




Gobierno de
Cuautitlán Izcalli
Administración 2022-2024
¡Somos futuro!

INFORME ANUAL DE EJECUCIÓN 2022 DEL PLAN DE DESARROLLO MUNICIPAL

CUAUTITLÁN IZCALLI
2022-2024





INTEGRANTES DEL CABILDO

C. Arturo Javier del Moral Castro
Primer Síndico

C. José Antonio Luna Flores
Sexto Regidor

C. Perla Ivonne Blanco Calderón
Segunda Síndico

C. Yareni Marcela Trejo Antonio
Séptima Regidora

C. Angélica Arana Colín
Primera Regidora

C. Daniel Arriaga Leguízamo
Octavo Regidor

C. Francisco Cahue Calderón
Segundo Regidor

C. Eva Verdi Tenorio
Novena Regidora

C. Stephany Moreno Rojas
Tercera Regidora

C. Efrén González Cruz
Décimo Regidor

C. Darío Arreguín Gómez
Cuarto Regidor

C. Adali Magali Muñoz Zapata
Décima Primer Regidora

C. Silvia Yaremi Nava González
Quinta Regidora

C. Fernando García Cruz
Décimo Segundo Regidor

ÍNDICE

MARCO JURÍDICO

INTRODUCCIÓN 1

ACTUALIZACIÓN DEL DIAGNÓSTICO Y ESQUEMA FODA 3

Pilar 1 Social: Municipio Socialmente Responsable, Solidario e Incluyente

Pilar 2 Económico: Municipio Competitivo, Productivo e Innovador

Pilar 3 Territorial: Municipio Ordenado, Sustentable y Resiliente

Pilar 4 Seguridad: Municipio con Seguridad y Justicia

Eje Transversal I: Igualdad de Género

Eje Transversal II: Gobierno Moderno, Capaz y Responsable

Eje Transversal III: Tecnología y Coordinación para el Buen Gobierno

AVANCE EN LA EJECUCIÓN DE LOS PROGRAMAS 67

Pilar 1 Social: Municipio Socialmente Responsable, Solidario e Incluyente

Pilar 2 Económico: Municipio Competitivo, Productivo e Innovador

Pilar 3 Territorial: Municipio Ordenado, Sustentable y Resiliente

Pilar 4 Seguridad: Municipio con Seguridad y Justicia

Eje Transversal I: Igualdad de Género

Eje Transversal II: Gobierno Moderno, Capaz y Responsable

Eje Transversal III: Tecnología y Coordinación para el Buen Gobierno

AVANCE EN EL EJERCICIO DEL GASTO PÚBLICO 158


ANEXOS 171



Gobierno de
Cuautitlán Izcalli
Administración 2022-2024
¡Somos futuro!



MARCO JURÍDICO



Marco Jurídico

El Informe Anual de Ejecución 2022 del Plan de Desarrollo Municipal 2022- 2024 de Cuautitlán Izcalli, es una herramienta de evaluación de las acciones y plasma los resultados logrados al primer año de ejecución del Plan de Desarrollo Municipal 2022-2024, enmarcado principalmente en el entorno jurídico de los artículos 327-A y 327-B del Código Financiero del Estado de México y Municipios; 35 al 38 de la Ley de Planeación del Estado de México y Municipios, y 116 de la Ley Orgánica Municipal del Estado de México, donde se señala la obligación de llevar a cabo la evaluación de los resultados de la ejecución del Plan de Desarrollo Municipal y los programas autorizados, esto es, establecer el grado de cumplimiento de los objetivos, líneas de acción y metas que se plantearon para impulsar el desarrollo integral del municipio, así como los recursos públicos aplicados para ello.

Ha sido elaborado acorde a los criterios establecidos en numeral 3.- Integración de los Informes de Evaluación, publicados en la Gaceta de Gobierno, Tomo CCXII, No. 72 de fecha 14 de octubre de 2021, dando cumplimiento a la normatividad en materia de seguimiento y evaluación del Plan de Desarrollo Municipal, el que se envía a la Legislatura Local a través del Órgano Superior de Fiscalización del Estado de México como parte de la Cuenta Pública Municipal, para efectos de la fiscalización de la ejecución de los programas presupuestarias derivados del Plan, como se señala en los siguientes ordenamientos:

MARCO NORMATIVO	ARTÍCULOS
<p>Constitución Política de los Estados Unidos Mexicanos</p>	<p>Título Séptimo Previsiones Generales</p> <p>Artículo 134. Los recursos económicos de que dispongan la Federación, las entidades federativas, los Municipios y las demarcaciones territoriales de la Ciudad de México, se administrarán con eficiencia, eficacia, economía, transparencia y honradez para satisfacer los objetivos a los que estén destinados. Los resultados del ejercicio de dichos recursos serán evaluados por las instancias técnicas que establezcan, respectivamente, la Federación y las entidades federativas, con el objeto de propiciar que los recursos económicos se asignen en los respectivos presupuestos en los términos del párrafo precedente. Lo anterior, sin menoscabo de lo dispuesto en los artículos 26, Apartado C, 74, fracción VI y 79 de esta Constitución. (...)</p>
<p>Constitución Política del Estado Libre y Soberano de México</p>	<p>Título Sexto De la Administración y Vigilancia de los Recursos Públicos</p> <p>Artículo 129.- Los recursos económicos del Estado, de los municipios, así como de los organismos autónomos, se administrarán con eficiencia,</p>

MARCO NORMATIVO	ARTÍCULOS
	<p>eficacia y honradez, para cumplir con los objetivos y programas a los que estén destinados. (...).</p>
<p>Ley General de Contabilidad Gubernamental</p>	<p style="text-align: center;">Título Cuarto De la Información Financiera Gubernamental y la Cuenta Pública Capítulo II Del Contenido de la Cuenta Pública</p> <p>Artículo 54.- La información presupuestaria y programática que forme parte de la cuenta pública deberá relacionarse, en lo conducente, con los objetivos y prioridades de la planeación del desarrollo. Asimismo, deberá incluir los resultados de la evaluación del desempeño de los programas federales, de las entidades federativas, municipales y de las demarcaciones territoriales del Distrito Federal, respectivamente, así como los vinculados al ejercicio de los recursos federales que les hayan sido transferidos.</p> <p>Para ello, deberán utilizar indicadores que permitan determinar el cumplimiento de las metas y objetivos de cada uno de los programas, así como vincular los mismos con la planeación del desarrollo. (...)</p>
<p>Código Financiero del Estado de México y Municipios</p>	<p style="text-align: center;">Título Noveno Del presupuesto de egresos Capítulo Cuarto Del Control, Información y Evaluación del Gasto Público</p> <p>Artículo 327.- Será responsabilidad de la Secretaría y la Contraloría, en el ámbito de sus respectivas competencias, cumplir y hacer cumplir las disposiciones del presente Título, estableciendo las medidas para su correcta aplicación, así como determinar las normas, Manuales, Lineamientos y procedimientos administrativos tendientes a homogeneizar, desconcentrar, transparentar, racionalizar y llevar a cabo un mejor control del gasto público estatal.</p> <p>En el caso de los municipios esta responsabilidad recae en la Contraloría Interna.</p> <p>La evaluación del desempeño se hará en función a los objetivos y metas de los programas presupuestarios, y demás elementos de programación y para tales efectos se diseñará,</p>

MARCO NORMATIVO	ARTÍCULOS
	<p>administrará y operará el Sistema de Evaluación del Desempeño.</p> <p>La Secretaría, será la instancia técnica a que alude el artículo 134 de la Constitución Política de los Estados Unidos Mexicanos, encargada de la evaluación del desempeño por lo que respecta a las Dependencias y Entidades Públicas y para el caso de los Municipios, la evaluación del desempeño le corresponde a la Unidad de Información, Planeación, Programación y Evaluación o los servidores públicos responsables de realizar estas funciones, en coordinación con la Tesorería.</p> <p>(...)</p> <p>Artículo 327-A.- Los titulares de las Dependencias, Entidades Públicas y Organismos Autónomos en el ejercicio de su presupuesto, serán responsables de que se ejecuten con oportunidad, eficiencia, eficacia y honestidad los proyectos previstos en sus respectivos Programas presupuestarios y serán responsables del resultado y de la evaluación de los Programas presupuestarios a su cargo, ya sea por cuenta propia o a través de terceros, así como analizar la información relativa al desarrollo y grado de avance de los Programas presupuestarios. Así mismo, deberán enviar a la Secretaría o la Contraloría, según sea el caso, a través de las Unidades de Información, Planeación, Programación y Evaluación, o su equivalente, los resultados obtenidos de la evaluación, el informe del comportamiento del ejercicio presupuestal y el informe de avance programático en forma mensual y trimestral respectivamente, para la revisión, seguimiento y evaluación del desempeño del cumplimiento de los objetivos y metas establecidas en los proyectos aprobados en relación con el presupuesto y ejercicio. En el caso de los municipios, los informes a que se refiere este artículo, se enviarán a la Tesorería.</p> <p>(...)</p> <p>Artículo 327-B.- La Secretaría, la Tesorería y los órganos de control interno, en coordinación con las Unidades de Información, Planeación, Programación y Evaluación, o la unidad administrativa responsable de realizar estas funciones, en el ámbito de sus respectivas competencias, verificarán periódicamente a través del sistema de control y evaluación del desempeño que establezcan, los</p>

MARCO NORMATIVO	ARTÍCULOS
	<p>resultados de la ejecución de los programas en relación con el ejercicio del presupuesto. (...)</p>
<p>Ley Orgánica Municipal del Estado de México</p>	<p style="text-align: center;">Título IV Régimen Administrativo Capítulo Quinto De la Planeación</p> <p>Artículo 115.- La formulación, aprobación, ejecución, control y evaluación del plan y programas municipales estarán a cargo de los órganos, dependencias o servidores públicos que determinen los ayuntamientos, conforme a las normas legales de la materia y las que cada cabildo determine.</p> <p>Artículo 116.- El Plan de Desarrollo Municipal deberá ser elaborado, aprobado y publicado, dentro de los primeros tres meses de la gestión municipal. Su evaluación deberá realizarse anualmente; y en caso de no hacerse se hará acreedor a las sanciones de las dependencias normativas en el ámbito de su competencia.</p>
<p>Ley de Planeación del Estado de México y Municipios</p>	<p style="text-align: center;">Capítulo Segundo De la Planeación Democrática para el Desarrollo del Estado de México y Municipios</p> <p>Artículo 14.- El Sistema de Planeación Democrática para el Desarrollo del Estado de México y Municipios se conforma por: (...) IX. Los informes de evaluación (...)</p> <p>Artículo 19.- Compete a los ayuntamientos, en materia de planeación democrática para el desarrollo: I. Elaborar, aprobar, ejecutar, dar seguimiento, evaluar y el control del Plan de Desarrollo Municipal y sus programas; (...) IV. Garantizar, mediante los procesos de planeación estratégica, la congruencia organizativa con las acciones que habrán de realizar para alcanzar los objetivos, metas y prioridades de la estrategia del desarrollo municipal; (...)</p> <p>Artículo 20.- Compete a las unidades de información, planeación, programación y evaluación, de las dependencias, organismos y entidades públicas estatales y a las unidades administrativas o de los</p>

MARCO NORMATIVO	ARTÍCULOS
	<p>servidores públicos de los municipios, en materia de planeación democrática para el desarrollo: (...) IV. Verificar que los programas y la asignación de recursos guarden relación con los objetivos, metas y prioridades de los planes y programas y la evaluación de su ejecución; (...)</p> <p style="text-align: center;">Capítulo Cuarto Del Control, Seguimiento y Evaluación de la Ejecución</p> <p>Artículo 35.- Las dependencias, entidades públicas, organismos, unidades administrativas y servidores públicos, conforme a las facultades y obligaciones contenidas en este capítulo, reportarán periódicamente los resultados de la ejecución de los programas a la Secretaría, y en el caso de los municipios, a quien los ayuntamientos designen.</p> <p>Artículo 36.- La Secretaría y los ayuntamientos, en el ámbito de su competencia, establecerán la metodología, procedimientos y mecanismos para el adecuado control, seguimiento, revisión y evaluación de la ejecución de los programas, el uso y destino de los recursos asignados a ellos y la vigilancia de su cumplimiento.</p> <p>Para la elaboración e integración de los informes de evaluación habrán de considerarse entre otros elementos, los indicadores del Sistema Estatal de Información e Investigación Geográfica, Estadística y Catastral, aplicados al proceso de planeación democrática para el desarrollo, de conformidad con lo dispuesto por el ordenamiento de la materia y demás disposiciones aplicables.</p> <p>Artículo 37.- En cumplimiento de los objetivos y metas establecidos en los planes de desarrollo estatal y municipales, los titulares de las dependencias, entidades públicas, organismos, unidades administrativas y demás servidores públicos serán responsables de que los programas se ejecuten con oportunidad, eficiencia y eficacia, atendiendo el mejoramiento de los indicadores para el desarrollo social y humano y enviarán a la Secretaría cuando ésta así lo solicite, los informes del avance programático-presupuestal para su revisión, seguimiento y evaluación, y en el caso de los municipios, a quien los ayuntamientos designen.</p>


MARCO NORMATIVO	ARTÍCULOS
	<p>Artículo 38.- Las dependencias, organismos, entidades públicas, unidades administrativas y servidores públicos, deberán realizar la evaluación a fin de asegurar el cumplimiento de los objetivos y metas, así como la mejora de los indicadores de desarrollo social y humano y, en su caso, emitirán dictamen de reconducción y actualización cuando sea necesaria la modificación o adecuación de la estrategia a la que se refiere el artículo 26 de esta Ley, dictamen que habrán de hacer del conocimiento inmediato de la Secretaría o del ayuntamiento en el ámbito de su competencia, para que a su vez, se reformule el contenido de la estrategia de desarrollo.</p>
<p>Ley de Fiscalización Superior del Estado de México</p>	<p style="text-align: center;">Título Segundo Del Órgano Superior de Fiscalización Capítulo Primero De las Atribuciones</p> <p>Artículo 3.- La revisión y fiscalización de las cuentas públicas, es facultad de la Legislatura. Para efectos de la fiscalización, se auxiliará del Órgano Superior, dotado de autonomía técnica y de gestión en el ejercicio de sus atribuciones y para decidir sobre su organización interna, funcionamiento y resoluciones, en los términos que disponga la legislación aplicable. (...)</p> <p>Artículo 8.- El Órgano Superior tendrá las siguientes atribuciones: (...)</p> <p>VI. Practicar auditorías de desempeño en el cumplimiento de los objetivos contenidos en los programas, conforme a los indicadores que correspondan y evaluar la eficacia, eficiencia y economía en el uso de los recursos públicos por las entidades fiscalizables, la congruencia del ejercicio de los presupuestos con los programas y de estos con los planes y políticas públicas conforme a los estándares internacionales; (...)</p> <p style="text-align: center;">Título Cuarto De las Cuentas Públicas, su Revisión, Fiscalización y Calificación Capítulo Primero De las Cuentas Públicas</p> <p>Artículo 32.- (...) Los Presidentes Municipales presentarán a la Legislatura las cuentas públicas anuales de sus respectivos municipios, del ejercicio fiscal inmediato anterior, dentro de los quince primeros días del mes de marzo de cada año; asimismo, los informes</p>




MARCO NORMATIVO	ARTÍCULOS
	mensuales los deberán presentar dentro de los veinte días posteriores al término del mes correspondiente. (...)
Bando Municipal 2022 de Cuautitlán Izcalli, Estado de México	Sección Tercera De Los Órganos Desconcentrados Artículo 26. Son órganos desconcentrados de la administración pública municipal los siguientes: III. Instituto Municipal de Planeación de Cuautitlán Izcalli IMPLAN.
Reglamento de Organización Interna de la Administración Pública del Municipio de Cuautitlán Izcalli, Estado de México. (2022-2024).	Capítulo Cuarto Del Instituto Municipal De Planeación Artículo 60.- El Instituto Municipal de Planeación, es el órgano desconcentrado de la Administración Pública Municipal encargado de utilizar, generar, recopilar, procesar y proporcionar la información que en materia de planeación para el desarrollo sea de su competencia, así como coordinar, elaborar, actualizar e instrumentar el Plan de Desarrollo Municipal y los programas que de él deriven, incluidas las actividades asociadas a la operación del Sistema de Coordinación Hacendaría, a fin de desarrollar los mecanismos necesarios para facilitar el proceso de planeación, programación, presupuestación y evaluación de las dependencias, órganos desconcentrados y organismos descentralizados de la Administración Pública Municipal.
Metodología para la Elaboración de Reportes e Informes de Seguimiento y Evaluación del Plan de Desarrollo Municipal Vigente, sus Programas y Presupuesto.	Publicada en la Gaceta de Gobierno, Tomo CCXII, No. 72 de fecha 14 de octubre de 2021.



Gobierno de
Cuautitlán Izcalli
Administración 2021-2024
¡Somos futuro!



INTRODUCCIÓN



INTRODUCCIÓN

El Informe Anual de Ejecución 2022 del Plan de Desarrollo Municipal 2022-2024 de Cuautitlán Izcalli, tiene como objeto principal evaluar el desempeño gubernamental, a través de la identificación de los resultados de los programas y del ejercicio del presupuesto, para generar información que coadyuve a la toma de decisiones dentro de la Administración Pública Municipal, y a su vez, que permita reorientar acciones y optimizar los recursos.


El presente documento está integrado por 5 apartados, que se describen: Marco Jurídico, Introducción, Actualización del Diagnóstico y Esquema FODA, Avance en la ejecución de los Programas y el Avance en el Ejercicio del Gasto Público.

- I. **Marco Jurídico.** - En este apartado se muestra la legislación del Estado de México y Municipios, con sus diversos ordenamientos jurídicos aplicables a la obligación de las administraciones públicas municipales para que realicen sus acciones a través de la planeación, para la elaboración de planes y programas, los que para asegurar su cumplimiento deberán ser evaluados cuyos avances deberán ser plasmados en diversos informes de resultados.
- II. **Introducción.** - En esta parte se menciona el propósito del seguimiento, control y evaluación de los programas, proyectos, obras y acciones derivados del Plan de Desarrollo Municipal y del Programa Anual del Presupuesto basado en Resultados Municipal, además de una breve descripción del contenido de los apartados que integran el informe.
- III. **Actualización del Diagnóstico y Esquema FODA.** - Contiene la información actualizada del diagnóstico contenido en el Plan de Desarrollo Municipal 2022-2024 de Cuautitlán Izcalli, en el que se presenta información cualitativa y cuantitativa clasificando la información a nivel de Programa Presupuestario.
- IV. **Avance en la ejecución de los Programas.**- En este apartado se encuentran agrupados por pilares y ejes transversales, con un desglose por Programa Presupuestario, siguiendo el orden que se marca en la Clasificación Funcional Programática Municipal para el ejercicio 2022. Señalando los avances y cumplimiento de metas físicas por proyecto, que se plasmaron en el Programa Anual del Presupuesto basado en Resultados Municipal del ejercicio 2022, a efecto de alcanzar los objetivos, estrategias y líneas de acción de los programas que integran el Plan de Desarrollo Municipal 2022-2024.
- V. **Avance en el ejercicio del Gasto Público.** - Se presenta el comportamiento de los Ingresos por concepto, así como las modificaciones del Presupuesto de Egresos por proyecto, capítulo de gasto y Fuente de financiamiento.

Anexos. - Aquí se enlistan los formatos del Presupuesto basado en Resultados Municipal: PbRM 08b Ficha de Seguimiento de los indicadores por Programa; PbRM 08c Avance Trimestral de Metas Físicas por Proyecto; PbRM 09a Avance Presupuestal de Ingresos; PbRM 09b Estado Comparativo Presupuestal de Ingresos; PbRM 10^a Avance Presupuestal de Egresos Detallado; PbRM 10b Avance Presupuestal de Egresos; PbRM 10c Estado Comparativo Presupuestal de Egresos y PbRM 11 Seguimiento Trimestral del Programa Anual de Obras.



ACTUALIZACIÓN DEL ESQUEMA FODA





PILAR 1

Social

Municipio socialmente responsable, solidario e incluyente

ACTUALIZACIÓN DEL ESQUEMA FODA



Pilar 1 Social: Municipio Socialmente Responsable, Solidario e Incluyente

Tema:	Desarrollo Humano Incluyente sin discriminación y libre de violencia
Subtema:	Migrantes y cooperación internacional
Programa	01 04 01 01
Presupuestario:	Relaciones exteriores

Una de las fortalezas de este programa es que se cuenta con una Oficina Municipal de Enlace de la Secretaría de Relaciones Exteriores, en la cual, además de emitir pasaportes, fungen como oficinas receptoras de documentación para su desahogo en la delegación de adscripción.

Así mismo, se tiene como oportunidad sensibilizar a la sociedad sobre la población migrante, fomentando medidas de entrada y permanencia en el municipio basadas en la aceptación de las leyes, la cultura y el respeto a los valores, así como mejorar e innovar los sistemas administrativos.

Aunado a ello, el aumento en la diversidad cultural, la atracción de talentos y el incremento en el Producto Interno Bruto municipal derivado del 2% de las familias que reciben remesas, podrían generar el ambiente propicio para un mejor desempeño.

Dentro de las limitantes existentes se encuentra el no contar con los suministros necesarios para la realización de los trabajos y la escasez de personal con experiencia en el ramo, lo cual, puede entorpecer las actividades.

Sin embargo, el aumento en los movimientos migratorios que superen en gran escala el 39.8% de la población migrante que radica en el municipio, el déficit en la demanda de servicios públicos ocasionada por la sobrepoblación municipal, así como el debilitamiento de la salud pública ocasionada por enfermedades importadas por inmigrantes, la falta de adaptabilidad de la administración ante las demandas migratorias aunado a la inmigración poco cualificada para desempeñar alguna actividad dentro del municipio y el rechazo social ante la población migrante, representan grandes amenazas que pueden derivar en un bajo cumplimiento del programa.

Pilar 1 Social: Municipio Socialmente Responsable, Solidario e Incluyente

Tema:	Población y su evolución sociodemográfica
Subtema:	Desarrollo humano incluyente, sin discriminación y libre de violencia 02 02 02 01
Programa Presupuestario:	Desarrollo comunitario

Como parte de las fortalezas del programa, el SMDIF cuenta con 9 Centros de Desarrollo Comunitario (CDC) que brindan clases, cursos y talleres con temática de interés para la población, a costos accesibles.

También, tiene el personal capacitado para la impartición de clases, cursos y talleres en los Centros de Desarrollo Comunitario y Alberca Lirios, los cuales se encuentran en ubicaciones estratégicas, que están al alcance de la población con mayor vulnerabilidad.

Asimismo, el adecuado ambiente organizacional y el contar con un padrón de beneficiarios, coadyuvan al cumplimiento de los objetivos.

A la vez, las mejoras en la calidad de vida de la población municipal en las ramas de salud, vivienda y educación y contar con acceso a programas de apoyo por parte del gobierno federal y estatal, así como el aumento en la tasa de inmigración, permite recibir personas dispuestas a desempeñarse en distintas áreas que forman el entorno político, social, económico, cultural y académico;

Además el uso de redes sociales electrónicas para el fomentar el derecho de la planificación familiar y el aumento en la esperanza de vida al nacer en el Estado de México la cual es de 75.4 años a unado a la disminución en la tasa de mortalidad infantil municipal equivalente de 9.2%.

Así como también los convenios con el sector privado fomentando el desarrollo social por medio de sus servicios y/o productos y los apoyos otorgados por organizaciones civiles en beneficio de la población, representan grandes oportunidades para un mejor desempeño del programa.

No obstante, la limitada disponibilidad de recursos y restricción en la toma de decisiones; falta de creación e implementación de políticas municipales integrales, las deficiencias en el mobiliario, mantenimiento a la infraestructura de las instalaciones, vehículo para la supervisión y entrega de materiales de insumo básico e insuficientes profesores, aunado a que no se cuenta con procesos establecidos para eficientar la gestión, recepción y destino de los apoyos, podrían generar obstáculos en cuanto a la eficacia de las acciones.

Sin embargo la sobrepoblación dificultará la redistribución de los recursos, así como un aumento en la demanda de los servicios, márgenes de desempleo perennes y mayores índices de desigualdad.

Una contracción económica a nivel nacional se verá reflejada en el nivel de ingresos de los hogares y en el encarecimiento de ciertos productos.

La falta de inversión en las instituciones de salud pública implica un déficit en la atención de la demanda ciudadana y un aumento en la tasa de mortalidad, aunado a los daños en la infraestructura social y en la integridad física de la población ocasionados por fenómenos naturales o conflictos armados.

Sumado al desinterés por la ciudadanía para participar en los programas sociales que ofrece el municipio, el debilitamiento en la cultura de la donación, Así como el déficit en la cobertura de servicios básicos debido a un aumento en la demanda poblacional en situación vulnerable y el recorte presupuestal o eliminación de programas de apoyo federal para el municipio, pueden amenazar la ejecución de las acciones a realiza en el programa.

Pilar 1 Social: Municipio Socialmente Responsable, Solidario e Incluyente

Tema:	Salud y Bienestar incluyente
Subtema:	Equipamiento mobiliario e infraestructura
Programa Presupuestario:	02 03 01 01 Prevención médica para la comunidad

Se brinda atención adecuada y oportuna a los usuarios ya que el personal de salud se encuentra formado, capacitado y posee la disposición para realizar el trabajo, además, se llevan a cabo pláticas y conferencias, las cuales permiten mantener una capacitación constante y como resultado se tienen profesionales competentes que se encargan de la rápida respuesta para problemas de salud, como por ejemplo, los factores de riesgo psicosocial pueden ser evaluados y controlados.

También, se cuenta con 17 consultorios periféricos del SMDIF en operación ubicados en el municipio de forma estratégica para atender a población, además de 2 unidades móviles que otorgan consultas médicas gratuitas en las comunidades más vulnerables.

Existe variedad de instalaciones del SMDIF y personal para la realización de pláticas, talleres, eventos y orientación a la población municipal, además, con los convenios y gestiones que se llevan a cabo con otras dependencias e instituciones necesarias para poder ofertar servicios de salud accesibles, en los consultorios se brindan servicios de primer nivel a bajo costo.

Así mismo, en busca del fortalecimiento en la acción comunitaria la consolidación de sinergias con el sector privado puede aumentar la efectividad de los esfuerzos empleados en materia de salud, además la vinculación con el gobierno federal para realizar acciones en materia de salud y promoción de esta, el uso de la tecnología como apoyo para la localización oportuna de unidades médicas cercanas y el artículo 15 de la Ley de Seguridad Social para los servidores públicos del Estado de México y Municipio, el cual define las atribuciones del instituto para el logro de sus fines en atención médica, son áreas de oportunidad que pueden reforzar las acciones establecidas en el

programa.

Sin embargo, la falta de presupuesto y de medicamentos para abastecer la demanda, el insuficiente número de personal que deriva en una plantilla incompleta del personal médico y de enfermería; aunado a que el servicio de psicología es interrumpido en la prevención de adicciones, por rotación de personal y falta de este para cubrir las necesidades de la unidad provocan retrasos en los servicios ofrecidos.

De la misma forma, la falta de empatía de los usuarios con el personal de salud y el desinterés por el desarrollo de políticas públicas encaminadas a proteger la salud de las mujeres y niñas del municipio, además de las instalaciones con falta de mantenimiento en la infraestructura y equipo médico obsoleto entorpecen la atención al público.

Por otra parte, existen factores externos que amenazan la ejecución de las acciones, como la presencia de fenómenos epidemiológicos, el aumento en el índice de calidad del aire que desata enfermedades del sistema respiratorio y circulatorio en grupos sensibles y recientemente, la creciente tendencia a favor en la ideología de los movimientos antivacunas en conjunto con la carencia de concientización social sobre la automedicación.

Todo ello sin contar la falta de cobertura de gastos médicos a pacientes que no son derechohabientes, el encarecimiento de los costos de los servicios de salud a nivel nacional y a la vez, el aumento en la emigración municipal por lo que los médicos locales se trasladan a otros municipios, entidades o países en búsqueda de una mejor oportunidad laboral.

Pilar 1 Social: Municipio Socialmente Responsable, Solidario e Incluyente

Tema:	Salud y Bienestar incluyente
Programa	02 03 02 01
Presupuestario:	Atención médica

El programa se encuentra fortalecido al contar con la Clínica Materno Infantil y su respectiva Licencia Sanitaria, Aviso de Funcionamiento e Infraestructura mínima para brindar atención médica de acuerdo con la NOM- 016- SSA3- 2012, así como con recurso humano multidisciplinario calificado y comprometido con la misión del SMDIF, brindando atención a la población municipal y de municipios aledaños, con calidad en el servicio las 24 hrs.

También, se ofrecen servicios odontológicos en 13 consultorios ubicados estratégicamente, además de 2 unidades móviles que otorgan servicios odontológicos a instituciones educativas, empresas y en jornadas comunitarias.

Además se tiene personal especializado para la atención del paciente con Labio y Paladar Hendido (LPH), así como infraestructura adecuada para otorgar consultas y terapias a pacientes con LPH y

público en general.

Entre las oportunidades que pueden presentarse se encuentra el incrementar la participación de la iniciativa privada en proyectos de carácter social, certificar los procesos de atención médica bajo un estándar de calidad.

Igualmente el incentivar la colaboración de médicos especialistas para cubrir la jornada completa de atención médica al día y colaborar con el sector de salud estatal y federal en campañas de vacunación y en jornadas de salud podrían posibilitar mayor cobertura de las acciones estimadas.

Sin embargo, la demora en los trámites de respuesta de los requerimientos de insumos, la plantilla de personal incompleta, así como falta de mantenimiento preventivo y correctivo de las instalaciones y equipo médico en los últimos años.

Aunado a que no se aprovecha la totalidad de los diferentes espacios disponibles y la falta de capacitación del personal y equipo para el cobro por medios tecnológicos, resultan en debilidades internas.

Por otra parte, el Incremento del 27.4% de la población total municipal que se encuentra en situación de vulnerabilidad al no contar con alguna afiliación social ni con la posibilidad de asistencia privada, el cambio de políticas federales para la atención a población vulnerable, aunado a la limitación en los programas de apoyos al estar sujetos a recursos que se reciben por parte de instituciones privadas.

Y de igual forma la vulnerabilidad económica de algunos pacientes que no logran concluir los tratamientos por requerir de atención especializada así como la falta de compromiso de algunos pacientes para llevar a cabo su tratamiento, representan factores externos que imposibilitan la eficacia del programa.

Pilar 1 Social: Municipio Socialmente Responsable, Solidario e Incluyente

Tema:	Cultura física deporte y recreación
Programa	02 04 01 01
Presupuestario:	Cultura física y deporte

Se cuenta con una amplitud de Instalaciones para realizar diversas actividades y también se mantiene una sana vinculación entre promotores, entrenadores y jugadores.

Por otra parte a modo de fortalecer aún más el programa, la vinculación con municipios aledaños para realizar torneos deportivos incluyentes, el mejoramiento de la calidad de servicios deportivos y de recreación, así como el descubrimiento de nuevos talentos deportivos en el municipio, la buena disposición hacia la actividad física por parte de la población municipal y la participación de empresas privadas en donar equipamiento deportivo, representan grandes oportunidades de ampliar

los servicios ofrecidos y de generar conciencia deportiva entre la población.

Por otro lado, la mayoría de los inmuebles se encuentran en mal estado y abandono por falta de mantenimiento, se tiene insuficiente equipo tecnológico y vigilancia en instalaciones deportivas.

Además, no se cuenta con un registro de usuarios de las instalaciones deportivas y/o participantes en disciplinas deportivas, sumado a la falta de transporte para trasladar al equipo de deporte adaptado para las exhibiciones en colonias y la falta de promoción en disciplinas para el sexo femenino pueden generar inconvenientes al desarrollar diversas actividades.

En el mismo sentido, existen factores que amenazan el cumplimiento de los objetivos como el aumento progresivo en la demanda de servicios deportivos con un bajo presupuesto para su atención, la desviación de recursos en materia deportiva para atender otras áreas prioritarias, el cierre de módulos deportivos por falta de recursos para su mantenimiento y la inseguridad dentro de los centros deportivos.

Pilar 1 Social: Municipio Socialmente Responsable, Solidario e Incluyente

Tema:	Educación incluyente y de calidad
Subtema:	Acceso igualitario a la educación; equipamiento, mobiliario e infraestructura 02 05 01 01
Programa Presupuestario:	Educación básica

Existe una vinculación interinstitucional de las dependencias que conforman la actual administración así como con la Dirección General de Educación Básica del Estado de México, lo cual también genera un acercamiento permanente con las autoridades de los planteles ubicados en el territorio municipal y se desarrollan mecanismos para conocer las necesidades de las escuelas de educación básica a fin de reforzar las actividades que se desarrollan dentro del programa.

En el mismo sentido, el tener mayor oferta de programas federales en materia de educación básica y gestión de apoyos económicos con el gobierno federal y estatal evitaría la deserción escolar y ampliaría la cobertura estudiantil.

Igualmente, el aprovechamiento de recursos digitales en línea para brindar el acceso a la educación a la población que no pueda asistir físicamente a un plantel educativo, la atención y asesoramiento a padres de familia y estudiantes en su idioma materno y el interés en la participación docente para actualizarse en metodologías metodológicas para la enseñanza mejorarían la calidad de la educación, sin contar la utilización óptima de los planteles educativos.

Además, hacer uso del manual de mantenimiento escolar emitido por la Secretaría de Educación Pública, así como obtener más apoyo por parte de la comunidad escolar para brindar

mantenimiento a los planteles educativos y mayores donaciones por parte del sector privado en dispositivos electrónicos como herramientas fortalecerían el aprendizaje del alumnado.

Sin embargo, existen insuficientes recursos para otorgar estímulos a estudiantes de educación básica para continuar sus estudios y para la atención de las demandas de los planteles educativos de mantenimiento, lo que conlleva a bajas condiciones de los planteles de educación básica, derivado de la falta de mantenimiento por la suspensión de actividades, aunado a la disminución en el ingreso municipal lo cual implica un menor porcentaje de recursos destinados al mantenimiento de los planteles educativos.

La desactualización en el padrón de la matrícula escolar, derivado por la suspensión de clases y actividades escolares en los planteles de educación básica, por la contingencia sanitaria representa también, una deficiencia en la ejecución del programa.

Como factores que amenazan el cumplimiento se encuentran el retiro de presupuesto federal y estatal en los programas educativos por la reasignación de recursos hacia otros rubros prioritarios, así como el incremento en la deserción escolar por situaciones que vulneran el núcleo familiar.

La falta de interés de los padres, y alumnos en el proceso de aprendizaje, la rotación de personal docente en las instituciones educativas estatales y el aumento en el interés de cursos en línea que imparten ciertos temas de la educación básica pero que no cubren ni certifican el programa de estudios.

Igualmente, las instalaciones educativas inadecuadas para brindar el servicio tanto en equipamiento y mobiliario anticuado que no favorece las nuevas estrategias y condiciones para el aprendizaje así como el espacio reducido en las aulas debido a un incremento en la demanda escolar.

Pilar 1 Social: Municipio Socialmente Responsable, Solidario e Incluyente	
Tema:	Educación incluyente y de calidad
Subtema:	Acceso igualitario a la educación; equipamiento, mobiliario e infraestructura
Programa	02 05 03 01
Presupuestario:	Educación Superior

Se cuentan con planteles de educación superior en el territorio municipal y la vinculación con autoridades de las escuelas de educación superior para realizar actividades que ofrezcan oportunidades de continuar la formación académica de la población municipal son factores que permiten un alto nivel educativo de la población municipal.

De la misma forma el incremento en las oportunidades para que los estudiantes puedan incorporarse al mercado laboral y obtener un salario competitivo y los convenios con escuelas privadas para garantizar una mayor cobertura municipal generan una motivación de los estudiantes

por superarse profesionalmente.

Adicionalmente, gestionar apoyos económicos a nivel federal y estatal para impulsar la continuidad de los estudios universitarios estimularían aun más el nivel de la educación superior.

No obstante la mayor parte de las instituciones de educación superior instaladas en el municipio son escuelas privadas ya que las instituciones públicas tienen recursos insuficientes para ampliar el padrón de beneficiarios de estímulos para continuar con su formación académica.

Por consiguiente, la mínima demanda escolar debido a que la mayoría de la población no concluye sus estudios de nivel medio superior o su equivalente, manteniendo un promedio de escolaridad de 11.4 años, el equivalente a segundo grado de bachillerato así como la disminución en la retención escolar universitaria por vulnerabilidad económica, aunado a las bases débiles de conocimiento previo para el nivel educativo que lo demanda y el entorno social conflictivo donde predomine la violencia y el uso de diversas adicciones amenaza una educación superior de calidad.

Pilar 1 Social: Municipio Socialmente Responsable, Solidario e Incluyente

Tema:	Alimentación y nutrición para las familias
Programa Presupuestario:	02 05 06 03 Alimentación para la población infantil

Se trabaja en coordinación con el Desarrollo Integral de la Familia del Estado de México (DIFEM) e instituciones educativas públicas, en programas que permiten alimentar a los menores que más lo necesitan.

Igualmente se cuenta con desayunos fríos y raciones vespertinas que contribuyen a la cultura de la sana alimentación de niños en edad escolar de planteles públicos de educación básica.

No obstante, el apoyo de la sociedad municipal a favor de la población que se encuentra en situación de inseguridad alimentaria aunado a los apoyos otorgados por parte del Sistema para el Desarrollo Integral de la Familia del Estado de México DIFEM y el aprovechamiento de la tecnología y herramientas digitales ayudarán a crear una seguridad alimentaria más inteligente y a reducir el desperdicio de alimentos.

Sin embargo, el transporte en malas condiciones mecánicas para el reparto a escuelas y la infraestructura de los desayunadores comunitarios es insuficiente, lo que obstaculiza un nivel de cobertura amplio en el municipio.

De igual forma las tendencias en la prevalencia de desnutrición infantil, la falta de interés de la población en participar activamente en proyectos de fortalecimiento al acceso de la seguridad alimentaria, los débiles procesos de planificación familiar y en consecuencia una escasa posibilidad de brindar una alimentación adecuada a la familia, aunado a la entrega tardía de los apoyos por

parte del DIFEM y el encarecimiento global de productos y alimentos básicos, significan una gran amenaza para el avance en la lucha contra la desnutrición infantil.

Pilar 1 Social: Municipio Socialmente Responsable, Solidario e Incluyente	
Tema:	Desarrollo Humano incluyente, sin discriminación y libre de violencia
Subtema:	Promoción del bienestar: niñez, adolescencia, juventud y adultez
Programa Presupuestario	02 06 08 01 Protección a la población infantil y adolescente

Se cuenta con un equipo de colaboradores capacitados en atención a la infancia y con un espacio equipado para brindar atención a niñas, niños y adolescentes de manera integral, mediante la impartición de pláticas en escuelas de nivel educativo básico. Además, la formación de red de difusores infantiles, huerto y diferentes actividades recreativas, culturales y deportivas, que garantizan el pleno goce de los derechos de la niñez.

En el mismo sentido, la motivación y sensibilización a los padres de familia sobre el desarrollo de sus hijas e hijos, el fortalecimiento en la cultura de denuncias ante la violación de los derechos de las niñas, niños y adolescentes y la capacitación constante por parte de DIFEM para brindar atención de calidad a grupos vulnerables reforzarían las acciones en beneficio a la protección de la población infantil.

Además, se cuenta con cercanía geográfica con diferentes sectores como son: SIPINNA, educativos, públicos, privados y sociedad civil entre otros, con la finalidad de generar vínculos de coordinación y difusión de los derechos de niñas, niños y adolescentes.

Por otra parte, la rotación de personal operativo, la carga de trabajo administrativo, con actividades extras de la institución y el rezago de equipo tecnológico dificultan las actividades del programa.

Igualmente, la desintegración familiar, el incumplimiento de las obligaciones paternas, el escaso interés en los hogares sobre el desarrollo de la niñez y juventud municipal y los padres, y maestros de los jóvenes que se resisten en asistir a los talleres y pláticas, obstaculizan los objetivos planteados, encaminados al bienestar de la población infantil y adolescente.

Pilar 1 Social: Municipio Socialmente Responsable, Solidario e Incluyente

Tema:	Desarrollo Humano incluyente, sin discriminación y libre de violencia
Subtema:	Personas con discapacidad
Programa Presupuestario:	02 06 08 02 Atención a personas con discapacidad

Se cuenta con un CRIS (Centros de Rehabilitación e Integración Social), en donde se ofrecen servicios médicos de especialidad y atención terapéutica de alta calidad para la prevención, diagnóstico, tratamiento y rehabilitación de personas con alguna discapacidad neuromotora, intelectual, auditiva o visual, ya sea temporal o permanente sin importar el rango de edad.

También se brinda servicio en turno matutino y vespertino para atender la demanda de la población y en las clínicas y centros se cuentan con instalaciones apropiadas para la accesibilidad a personas con discapacidad.

Además, de un Centro de Capacitación Laboral para Personas con Discapacidad (ARANTZA), único en la región, con instalaciones adecuadas para preparar a los alumnos para su inclusión laboral, educativa, deportiva, cultural y recreativa, a través de talleres laborales impartidos en el centro.

Así mismo, concientizar y capacitar a la sociedad sobre el trato adecuado a personas con discapacidad, el uso de tecnología en terapia del lenguaje, otorgar un servicio de traslado para movilizar pacientes que desean asistir al centro de rehabilitación para continuar con su tratamiento médico o terapéutico así como realizar donaciones por parte de la iniciativa privada y asociaciones civiles para remodelación de instalaciones y ampliación de infraestructura, con la finalidad de ampliar la cobertura de atención, son factores importantes que puede dar mayor cobertura a la población los servicios que se ofrecen en los centros.

A pesar de las los centros existentes en el municipio, la falta de unidades de transporte adaptadas para personas con discapacidad para responder a la cantidad de pacientes que demandan ingresar al programa de traslados gratuitos y la falta de mantenimiento a las instalaciones, limitan la cantidad de usuarios que pueden hacer uso de las instalaciones.

Además, la falta de material y herramientas especializadas para la implementación de talleres laborales, el equipo médico de rehabilitación y de cómputo que es insuficiente y algunos son obsoletos, aunado a el espacio físico inadecuado para la apertura de nuevos grupos, obstaculizan el desempeño de las actividades programadas.

También, existen amenazas importantes como la discriminación social, el abandono y maltrato de las personas con discapacidad, lo cual recae en la poca o nula participación de la sociedad civil y la falta

de compromiso y responsabilidad en la atención de personas con discapacidad.

De igual forma el desinterés por parte de las empresas en la inclusión laboral de personas con discapacidad y las vialidades y medios de transportes públicos inaccesibles para personas con discapacidad motriz, recaen en discriminación hacia este sector de la población.

Pilar 1 Social: Municipio Socialmente Responsable, Solidario e Incluyente

Tema:	Desarrollo Humano incluyente, sin discriminación y libre de violencia
Subtema:	Promoción del bienestar: niñez, adolescencia, juventud y adultez
Programa Presupuestario:	02 06 08 03 Apoyo a los adultos mayores

Se cuenta con 24 Clubs de la Tercera Edad y con 3 Casas de Día alrededor de todo el municipio, donde a través de encargados de clubes y docentes se realizan actividades que favorecen al adulto mayor, además de un grupo multidisciplinario de atención al adulto mayor, el cual se encarga de brindar: asesoría legal, seguimientos, psicología, revisiones médicas de manera gratuita a las personas adultas mayores en las Casas de Día.

Así mismo, se tiene como oportunidad recibir más entregas de ayudas funcionales y mayor capacitación al personal por parte del DIFEM. Se cuenta con el apoyo del INAPAM para la credencialización y de instituciones gubernamentales para obtener una mayor cobertura en la atención de adultos mayores.

Aunado a la alta proporción de adultos mayores que desean incorporarse en el ámbito laboral y la alianza multisectorial para promover la capacitación e inserción de la población adulta a un trabajo.

Sin embargo, la falta de insumos, como son las unidades móviles para supervisar los clubes y el traslado de adultos mayores y el escaso personal especializado en adultos mayores como geriatras o gerontólogos dificultan la atención otorgada.

En el mismo sentido, la falta de interés por parte de la comunidad para participar en los programas sociales así como la falta de cultura, conocimiento y concientización social sobre el cuidado del adulto mayor, provoca una percepción negativa de la sociedad hacia los adultos mayores al asociarlos con conceptos de improductividad, dependencia, aislamiento, entre otros.

Pilar 1 Social: Municipio Socialmente Responsable, Solidario e Incluyente

Tema:	Salud y bienestar incluyente; Desarrollo Humano incluyente, sin discriminación y libre de violencia
Subtema:	Promoción del bienestar: niñez, adolescencia, juventud y adultez
Programa	02 06 08 04
Presupuestario:	Desarrollo Integral de la Familia

Se cuenta con profesionales capaces, con pleno conocimiento de sus funciones, experticia y sensibilización para dar a la ciudadanía alternativas de solución, así como atención de calidad y calidez, así como trabajo multidisciplinario con enfoque en intervención breve en adicciones y vinculación intramuros y extramuros para consolidación de proyectos.

Además, la Procuraduría Municipal de Protección a Niñas, Niños y Adolescentes (PMPNNA) cuenta con equipos multidisciplinarios especializados en protección y restitución de derechos de los NNA integrados por abogados, médicos, psicólogos y trabajadores sociales, capacitados y sensibilizados para atender a la población vulnerable del municipio.

Para fortalecer al programa se cuenta con ordenamientos como la Ley de Asistencia Social, Ley que crea los Sistemas Municipales para el Desarrollo Integral de la Familia, Ley General de los Derechos de Niñas, Niños y Adolescentes, Ley de Derechos de Niñas, Niños y Adolescentes del Estado de México, Código Penal del Estado de México, Código Nacional de Procedimientos Penales, Código Civil para el Estado de México, Código de Procedimientos Civiles para el Estado de México y demás disposiciones.

En el mismo sentido es esencial la participación de los padres así como de los maestros para integrarse en programas que fortalezcan los valores familiares así como aumentar el interés en la sociedad para la difusión de pláticas que fomentan la integración familiar.

Por otra parte, no existe una interrelación entre las distintas dependencias gubernamentales y en ocasiones se trabajan los proyectos de desarrollo integral al niño y adolescente de manera aislada entre las distintas unidades administrativas y tampoco hay red de apoyo con instituciones gubernamentales y privadas.

De igual forma, existe un número reducido de especialistas dentro del grupo multidisciplinario para brindar la atención a niñas, niños y adolescentes en situación de vulnerabilidad en todo el territorio municipal, así como insuficientes recursos económicos, materiales y humanos que limitan la cobertura de actividades, la promoción de apoyos o programas a la ciudadanía.

Sin embargo existe un crecimiento en la población en situación de vulnerabilidad así como falta de interés de la sociedad en acceder a los servicios jurídicos que ofrece el SMDIF, aunado a los horarios inflexibles en el ámbito laboral que impiden que los padres asistan a las pláticas y talleres.

Igualmente, persiste una disminución en la participación de instituciones ajenas al SMDIF derivado de la negativa para trabajar en coordinación con el SMDIF.

Pilar 1 Social: Municipio Socialmente Responsable, Solidario e Incluyente	
Tema:	<p>Población y su evolución sociodemográfica;</p> <p>Desarrollo humano, incluyente, sin discriminación y libre de violencia;</p> <p>Cultura Física, Deporte y Recreación</p>
Subtema:	Promoción del bienestar: niñez, adolescencia y adultos
Programa	02 06 08 06
Presupuestario:	Oportunidades para los jóvenes

Se cuenta con la creación de nuevas unidades para fortalecer el trabajo con las y los jóvenes en los ámbitos: educativo, cultural, artístico, y deportivo, así como la apertura de nuevos centros de desarrollo juveniles, denominados Casas de la Juventud.

Así mismo, se tiene liderazgo institucional con facultades para lograr diagnosticar, diseñar, implementar y evaluar políticas públicas para atender las necesidades y problemáticas de las juventudes y vínculos institucionales con los sectores público, privado y social.

También, se imparten pláticas preventivas de conductas de riesgo, actividades culturales y difusión de información que ayudan al que adolescentes de 12 a 17 años 11 meses de edad en riesgo de vulnerabilidad, puedan crear un proyecto de vida y se implementan los programas Atención Integral al Adolescente (AIA) y Atención Integral a la Madre Adolescente (AIMA), así como experiencia del personal a cargo de estos programas.

En el mismo sentido, como oportunidades para ampliar la cobertura que tiene el programa, se ha observado que existe mayor participación de los jóvenes en respuesta a las demandas sociales así como un incremento en el porcentaje de retención escolar superior al 4.01% y un interés en la juventud en mantener estilos saludables de vida, promoviendo actividades recreativas, culturales y deportivas en ambientes adecuados para el crecimiento y maduración personal y social.

Igualmente, se tiene vinculación con las instituciones educativas para brindar apoyo y asesoría a los jóvenes en su formación y educación, con

la finalidad de evitar conductas de riesgo y con instituciones estatales para el patrocinio de beneficios a favor de la juventud.

Aunado a ello el aumento de la juventud en la participación ciudadana municipal y en la cultura emprendedora, la alta comprensión en el uso de herramientas tecnológicas que favorecen su desarrollo personal y sobre todo, se ha avanzado a ser una sociedad incluyente.

No obstante, existe poca participación entre talleristas y la comunidad atendida y no se cuenta con un transporte para poder realizar traslados a eventos, reuniones y/o para acercar a la población interesada a los centros de desarrollo comunitario para la realización de actividades de su interés.

Además, la reducción del techo financiero, la falta de empatía en algunas dependencias y de redes de apoyo personales que orinan la deserción en el programa, así como la falta de personal operativo y recursos para traslados para incrementar la cobertura y atención del programa.

Finalmente, existen factores adversos que amenazan o limitan las estrategias en beneficio de los jóvenes, por ejemplo los sociales; existe una tendencia en redes sociales que incentiva a realizar conductas de riesgo, se encuentra un incremento en los embarazos no planeados, alza en los índices de delincuencia juvenil, aumento en el número de decesos juveniles por suicidios, violencia social y familiar y debilidad en el tejido social y su inclusión en la localidad.

Además, el Déficit en la cobertura de servicios públicos derivado de una sobrepoblación municipal, la falta de proyectos de vida en las juventudes, escasa oferta educativa en el municipio, lo que conyeva a desconfianza de la juventud ante la administración gubernamental y una emigración juvenil hacia otros municipios, entidades o países en búsqueda de una mejor calidad de vida lo que provoca fuga de talentos.



PILAR 2

Económico

Municipio competitivo,
productivo e innovador

ACTUALIZACIÓN DEL ESQUEMA FODA



Pilar 2 Económico: Municipio Competitivo, Productivo e Innovador

Tema:	Infraestructura pública y modernización de los servicios comunales
Subtema:	Parques, jardines y su equipamiento Panteones 02 02 06 01
Programa Presupuestario:	Modernización de los servicios comunales

Se tiene un panteón municipal llamado La Joyita, el cual tiene una superficie de 2 mil 987.2 metros cuadrados para un total de 3 mil 352 fosas y un padrón de los parques, jardines, áreas deportivas y vehículos para el desarrollo de las funciones.

Además, el personal tiene experiencia en el manejo de maquinaria y vehículos operativos del área, así como capacidad de planeación y organización de tareas del personal administrativo y para realizar nuevos proyectos, evaluar y analizar resultados.

En el mismo sentido el municipio cuenta con 222 áreas verdes y 132 parques para incentivar la recreación y esparcimiento y se puede promover la participación ciudadana para el cuidado o adopción de áreas verdes; establecer acciones conjuntas de trabajo en coordinación con la Dirección de Sustentabilidad y Medio Ambiente, para la poda y el clareo de luminarias; instalación de cámaras de seguridad, para otorgar mayor seguridad a transeúntes

Igualmente, los parques y áreas verdes forman parte de la traza e imagen urbana, contribuyen a la generación de oxígeno, e impiden la degradación y erosión del suelo.

No obstante, existe carencia de equipo de cómputo, redes de comunicación y mobiliario de oficina, así como falta de equipo y ropa de seguridad, se tiene personal operativo con edad avanzada y en edad para pensionarse con afectaciones de salud que disminuyen su desempeño laboral.

No se tiene un inventario de las áreas verdes y del arbolado existente en las diferentes comunidades y no se cuenta con equipamiento adecuado ni en buenas condiciones en estos espacios públicos, sin contar la saturación de los espacios disponibles para los servicios de inhumación en el panteón municipal "La Joyita".

Finalmente, la cobertura es insuficiente respecto a mantenimientos periódicos, podría provocar que las áreas verdes, parques y jardines, se conviertan en espacios inseguros e insalubres para la ciudadanía.

El comercio informal que se ubica sobre camellones de las principales avenidas ha ocasionado el deterioro en algunos casos irreversibles en el desarrollo y vida de árboles, plantas y áreas verdes y la barda perimetral del panteón municipal es una obra inconclusa, falta terminar el 40% de la barda perimetral esto provoca una cantidad de problemas como lo es la profanación de tumbas y vandalismo.

Pilar 2 Económico: Municipio Competitivo, Productivo e Innovador

Tema:	Desarrollo Económico
Subtema:	Central de Abasto; Mercados y Tianguis
Programa Presupuestario:	02 02 06 01 Modernización de los servicios comunales

El municipio cuenta con una operación de 81 tianguis, 22 mercados municipales, 33 tiendas de autoservicio, y comercio en general que garantiza el abasto comunitario. De igual forma, se tiene conocimiento de la problemática del comercio informal del municipio, así como personal capacitado para realizar las actividades propias del área.

Una oportunidad que se presenta es que los nuevos modelos de operación de los mercados, contemplan acciones para aminorar el impacto ambiental de sus actividades, implementando medidas como el reciclaje, y mejoramiento de las descargas residuales.

Además, con la obtención de apoyos estatales para la mejora de la infraestructura e instalaciones de los mercados públicos se pueden gestionar acuerdos con comerciantes para la regularización y ordenamiento del comercio.

Sin embargo, el insuficiente personal de inspección para una adecuada regulación de la actividad comercial, respecto a los permisos y/o autorizaciones de operación, tiene como efecto disminución en los ingresos municipales

La falta de recursos materiales, vehículos y equipo de comunicación para llevar a cabo las verificaciones a los comercios, la carencia de un padrón de comerciantes informales y las deficiencias que presentan los mercados municipales en su infraestructura requieren mantenimientos específicos y reforzamiento para operar en adecuadas condiciones, a pesar de ello, se encuentran habilitados y en funcionamiento.

No obstante, el incremento del comercio irregular, las diferencias entre los intereses de los liderazgos de los comerciantes y el que las tiendas de autoservicio son competidores directos para los mercados públicos, afecta los ingresos de los comerciantes establecidos en mercados públicos.

Aunado a ello, existe una problemática ambiental, diariamente se produce una gran cantidad de desechos sólidos en los mercados y tianguis, los cuales no son retirados adecuadamente para su traslado y disposición final.

Pilar 2 Económico: Municipio Competitivo, Productivo e Innovador

Tema:	Desarrollo Económico
Subtema:	Empleo, características y población económicamente
Programa	03 01 02 01
Presupuestario:	Empleo

Por su ubicación el municipio cuenta con un gran número de empresas, y unidades económicas asentadas en el territorio para la oferta de empleo, actualmente se encuentran establecidas 21,054 unidades.

También se mantiene un alto nivel de colaboración con la oficina regional de empleo y el sistema nacional de empleo, además de una adecuada relación con el sector privado, para la promoción de sus vacantes y cuenta con una página web especializada en empleo que contiene las vacantes disponibles para su consulta las 24 horas del día y se tiene personal capacitado y con experiencia en vinculación de buscadores de empleo.

En el mismo sentido y a fin de fortalecer el programa, el Impartir cursos de capacitación dirigidos al fortalecimiento de las habilidades y aptitudes de las personas solicitantes de empleo, tener una vinculación con instituciones educativas para organizar reclutamientos o ferias de empleo en sus instalaciones así como la utilización de las Tics como herramienta para vincular la oferta y la demanda del mercado laboral, podrían logra un incremento en cuanto al personal empleado y las ofertas de empleo.

Sin embargo, las instalaciones y los equipos de telecomunicaciones no son adecuadas para brindar una atención óptima tanto a las empresas como a los solicitantes, además existe mobiliario en malas condiciones, el equipo de cómputo y telecomunicaciones es limitado y obsoleto y las instalaciones necesitan mantenimiento y equipo necesario, debido a la alta afluencia de usuarios.

Existe una limitada difusión de las vacantes de empleo en la página web del gobierno municipal y por último, carencia de compromiso por parte de los solicitantes de empleo para concretar el vínculo laboral.

En cuanto a factores externos que amenazan el cumplimiento del programa se encuentra la calidad los empleos que ofertan las empresas en muchos casos no es óptima, el salario que ofrecen las vacantes es muy bajo y solicitan tener experiencia y preparación para la ocupación de las vacantes, la carencia de habilidades laborales de los solicitantes de empleo para postularse y finalmente una marcada desigualdad entre la oferta y demanda de empleo, derivada de la recesión económica.

Pilar 2 Económico: Municipio Competitivo, Productivo e Innovador

Tema:	Desarrollo Económico
Subtema:	Desarrollo Regional; Actividades Económicas por Sector Productivo; Mejora Regulatoria; Exportaciones
Programa Presupuestario:	03 04 02 01 Empleo

Cuautitlán Izcalli genera el 5.96% del PIB Estatal equivalentes a 91 mil 338.5 millones de pesos, posicionando al municipio como el quinto productor de bienes y servicios más importante de la Entidad Federativa. De acuerdo al Índice Básico de las Ciudades Prósperas City Prosperity Index tiene una calificación de 59.38 y tiene prevalencia del sector terciario, comercio y servicios con 19 mil 284 unidades económicas

Así mismo, se reconoce una red de aliados estratégicos para desarrollar no sólo de conocimientos y habilidades específicas favorables para el emprendimiento.

Se tienen vínculos institucionales los cuales inciden directamente en el diseño de planes y programas de capacitación, para la aplicación de conocimientos y la práctica de habilidades relevantes para sus actividades comerciales.

Se identifica en la comunidad emprendedora el desarrollo de competencias de adaptabilidad ágil, actitudes emprendedoras y toma de decisiones y se cuenta con una instancia municipal especializada para apoyar al desarrollo de la cultura empresarial, además de infraestructura de redes sociales para el desarrollo de una adecuada publicidad y promoción.

Se cuenta con 8 parques industriales y las posibilidades de inversión productiva y generación de empleos son diversas ya que en el municipio se encuentran establecidas 21,054 unidades económicas. Así mismo se tienen identificadas capacidades y áreas de oportunidad para el desarrollo emprendedor y se tienen vínculos fortalecidos para generar alianzas con diversas organizaciones del sector público y privado a nivel local y regional.

También, existen factores que potencian la actividad económica en el municipio como su ubicación geográfica que permite la accesibilidad a vías de comunicación importantes para la conectividad con otras regiones del estado y del país y el incentivar la creación de nuevas industrias verdes y el emprendimiento en tecnologías limpias.

Además, fortalecer la atención empresarial en la Dirección de Desarrollo Económico e Impulsar una cultura empresarial orientada hacia la modernización industrial para atraer inversión productiva nacional y extranjera, vinculada al sector externo y evaluar la gestión ante BANOBRAS de una línea de crédito con el fin de apoyar la construcción de obras de infraestructura y la dotación de servicios públicos en los parques industriales.

Sin embargo, el impacto en los medios digitales es bajo, por lo que la cantidad de emprendedores informados disminuye, no se cuenta con la capacidad operativa para el desarrollo de tecnología y satisfacer las necesidades de los participantes.

No se cuenta con un presupuesto específico que permita contratar asesorías especializadas o un programa de financiamiento para el desarrollo e incubación de nuevas iniciativas y se carece de una estrategia para la atracción de inversiones y de incentivos para la instalación y apertura de empresas.

Aunado a ello la limitada capacidad de competitividad y productividad de muchas unidades económicas por su escasa profesionalización, la deteriorada infraestructura en los parques industriales, como factor inhibitorio, que desestimula la inversión en el sector, generando su salida hacia otros municipios de la región y la dificultad de acceso a financiamientos para consolidar su permanencia y operatividad en los sectores industrial y comercio y servicios, así como para iniciar nuevos negocios puede obstaculizar todas las estrategias de crecimiento económico.

Y finalmente, como factores externos se encuentra la recesión económica reflejada en la caída del PIB nacional en - 8.4% en el 2020 que no ha permitido la recuperación de los sectores secundario y terciario.

El cierre de empresas que genera la pérdida de fuentes de trabajo y la prevalencia de corrupción en los trámites en algunas dependencias de la administración pública imposibilitan que se realicen acciones encaminadas a desarrollar la economía en el municipio.

Pilar 2 Económico: Municipio Competitivo, Productivo e Innovador	
Tema: Subtema:	Desarrollo Económico
Programa Presupuestario:	Actividades Económicas por Sector Productivo (Industria, Turismo, Agricultura)
	03 07 01 01
	Fomento Turístico

A modo de fortalecer el programa, se ha mejorado la relación los artesanos de Cuautitlán Izcalli, a través de un trato más equitativo y de conformidad a la norma.

Así mismo, se han abierto relaciones con municipios cercanos, lo que permite ampliar la difusión y el intercambio en el sector turístico, así como, con escuelas del municipio y prestadoras y prestadores de servicio y se está realizando la sistematización de la información de la actividad turística disponible.

Todo esto a fin de poder incrementar el turismo tanto interno como externo en el Municipio.

Sin embargo, un factor importante es la falta de recursos materiales para la promoción y difusión de actividades turísticas, así como la negativa de algunos artesanos y prestadores de servicios para

sujetarse al marco normativo y de trabajo, todo esto puede ocasionar que los atractivos turísticos del municipio no atraigan visitantes.




PILAR 3

Territorial

Municipio Ordenado,
Sustentable y Resiliente

ACTUALIZACIÓN DEL ESQUEMA FODA



Pilar 3 Territorial: Municipio Ordenado, Sustentable y Resiliente

Tema:	Ciudades y comunidades sostenibles.
Subtema:	Localidades urbanas y rurales; zonas metropolitanas; Uso de suelo 01 03 08 01
Programa Presupuestario:	Política Territorial

Se cuenta con personal capacitado y con experiencia en la materia, así como las bases jurídicas debidamente establecidas en Leyes, Reglamentos y Planes de Desarrollo Urbano que permitan un crecimiento urbano ordenado; así como la ejecución de medios de verificación para detectar e implementar los procedimientos y medidas adecuadas para su regulación.

Derivado de la promoción de proyectos de alto impacto sobre avenidas principales, se está mejorando la movilidad y la recuperación de los derechos de vía, como resultado a la continuidad de las obras.

Así mismo, existe la oportunidad de fortalecer la coordinación de las acciones entre los tres órdenes de gobierno que permitan el reordenamiento urbano. La implementación de un sistema que permita a la ciudadanía realizar trámites de forma sencilla y expedita, disminuyendo tiempo en los procesos administrativos, además de informar a la población en materia de uso del suelo para prevención y protección de su patrimonio.

Sin embargo, el actual Plan Municipal de Desarrollo Urbano 2014 ha perdido vigencia, no siendo congruente con las políticas en materia de ordenamiento territorial y de desarrollo urbano, implementadas por los gobiernos federal y estatal; así como con los instrumentos de planeación, Leyes, Reglamentos y Convenios internacionales vigentes (Agenda 2030, ONU- HÁBITAT III), lo que impide un adecuado desarrollo armónico del crecimiento urbano y una excesiva solicitud de cambios de uso del suelo.

Aunado a la no inclusión de predios al padrón catastral y los procesos deficientes para la realización de los trámites.

En el mismo sentido, entre los factores que obstaculizan el cumplimiento del programa se encuentra un Incremento de asentamientos humanos irregulares y la situación económica impulsa a los ciudadanos a establecer negocios donde no lo permite el uso del suelo.

De igual manera, la carencia de seguimiento por anteriores administraciones a las obligaciones derivadas de autorizaciones de conjuntos urbanos, ocasionando déficit de equipamiento urbano y daños tanto al patrimonio, como a la hacienda municipal.

Pilar 3 Territorial: Municipio Ordenado, Sustentable y Resiliente

Tema:	Riesgo y Protección Civil
Programa	01 07 02 01
Presupuestario:	Protección Civil

El personal del H. cuerpo de bomberos y de protección civil, se encuentra capacitado para hacer frente a las emergencias y contingencias, así como para la atención de la ciudadanía al contar con unidades nuevas para la pronta respuesta de las emergencias, así como equipo de protección de personal.

Además, se tiene Integrado un Consejo Municipal de Protección Civil y Bomberos y se mantiene una estrecha relación con otros municipios realizando acuerdos y estrategias para hacer frente a las emergencias y contingencias y también, se cuenta con un Atlas Municipal de riesgos para la consulta de la ciudadanía.

Así mismo a fin de reforzar más el programa, se tiene la oportunidad de actualizar el Atlas de Riegos Municipal, tomando como base los siniestros recientes en las zonas de riesgo, midiendo y cuantificando la vulnerabilidad y exposición, permitiendo crear estrategias para reducir o mitigar riesgos.

También, se cuenta con la participación de los sectores públicos, privados y sociales del municipio, las dependencias del Gobierno Estatal y Federal con la finalidad de generar proyectos de atención a emergencias y prevención de desastres.

Sin embargo, la plantilla laboral para la atención de emergencias es insuficiente, para la adecuada operación, aunado a que cualquier ciudadano es vulnerable a los agentes perturbadores como: Fenómenos hidrometeorológicos, químicos tecnológicos, origen socio- organizativos, geológicos, sanitario y ecológicos.

Esto ya que contamos con parques Industriales y con zonas dentro del territorio municipal que por sus características geográficas son consideradas de alto riesgo.

Finalmente, los fenómenos meteorológicos que, por causa del cambio climático, se convierten en atípicos, causando desastres en la zona urbana y recientemente, la implementación de acciones inmediatas derivadas por alguna declaratoria de emergencia sanitaria causa por epidemia o pandemia; en la que las unidades y elementos de protección civil deban intervenir, representan amenazas de las cuales no son provocadas por el factor humano.

Pilar 3 Territorial: Municipio Ordenado, Sustentable y Resiliente

Tema:	Acción por el clima
Subtema	Limpia, recolección, traslado, tratamiento y disposición final de residuos sólidos
Programa Presupuestario:	02 01 01 01 Gestión integral de residuos sólidos

Se cuenta con instalaciones para el resguardo de vehículos y para la administración del servicio de limpia, así como el personal capacitado para el adecuado manejo de unidades vehiculares, recolección y barrido manual. Además, se tiene un mapeo que permite planear rutas estratégicas para la recolección de residuos sólidos no peligrosos.

Así mismo el realizar campañas de concientización para la ciudadanía en manejo de residuos sólidos, promoviendo un ambiente amigable y saludable, y que los ciudadanos y la sociedad civil organizada coadyuvan en la supervisión y verificación del cumplimiento de las rutas programadas, así como el fomentar la separación y clasificación de los residuos sólidos por parte de la población, para el aprovechamiento de estos, puede contribuir a generar mayor concientización respecto al medio ambiente y la disposición de residuos sólidos en los ciudadanos.

Sin embargo, no se cuenta con la capacidad de atender la recolección de residuos sólidos no peligrosos a zonas con crecimiento y asentamientos irregulares (ejidos) por no estar contemplados en el Plan de Desarrollo Urbano.

Además, el parque vehicularse encuentra en condiciones mecánicas deplorables por la falta de refacciones y mantenimientos, provoca que sea insuficiente para otorgar el servicio de recolección domiciliaria y atención a empresas.

Igualmente, no se cuenta con las suficientes camionetas Pick Up y de 3.5 ton. para realizar la supervisión de los trabajos de barrido y la recolección de residuos sólidos no peligrosos ni con los suficientes camiones compactadores para realizar la recolección de residuos sólidos no peligrosos.

En el mismo sentido, las malas condiciones de la infraestructura vial deterioran el parque vehicular del servicio de recolección de residuos sólidos y sus traslados al sitio de disposición final, los cuáles lo manejan terceros, siendo susceptible a la cancelación de convenio y las lluvias atípicas que provocan esparcimiento inusual de residuos sólidos no permiten la recolección adecuada.

Pilar 3 Territorial: Municipio Ordenado, Sustentable y Resiliente

Tema:	Manejo sustentable y distribución del agua Drenaje y alcantarillado
Subtema	02 01 03 01
Programa Presupuestario:	Manejo de aguas residuales, drenaje y alcantarillado

El Municipio cuenta con una red de drenaje que permite el desalojo de aguas residuales y pluviales, dando cobertura al 95% de la población y con equipos de hidrocución y de transporte utilitario que permiten realizar mantenimientos preventivos y correctivos a las líneas de drenaje.

También se tiene una cámara de inspección que revisa el estado en que se encuentra la infraestructura sanitaria y pluvial mediante video grabaciones CCTV y se realizan mantenimientos continuos para la optimización y prolongación de la vida útil de los equipos para evitar posibles obstrucciones de las líneas de drenaje.

En el mismo sentido, como oportunidades se tiene el participar en la gestión de programas federales y/o estatales para la asignación de los recursos para acciones de aguas residuales, drenaje y alcantarillado, además con la coordinación con los gobiernos municipales colindantes, respecto de acciones de saneamiento de los cauces que transitan los territorios de los municipios vecinos, se pueden realizar dictámenes de factibilidad para la introducción de los servicios sanitarios, de uso habitacional, plurifamiliar, comercial e industrial, para dar más cobertura del servicio.

No obstante, el diámetro de la infraestructura sanitaria es insuficiente para el desalojo de las aguas residuales y pluviales. Los recursos financieros son reducidos, para poder llevar a cabo la ejecución de las acciones en tiempo y forma en materia de aguas residuales, drenaje y alcantarillado.

Las plantas tratadoras de agua no funcionan en su totalidad, por lo que se tiene un bajo porcentaje de aguas residuales tratadas y el equipo, maquinaria y personal que se requieren para poder llevar a cabo la ejecución de las acciones en materia de aguas residuales, drenaje y alcantarillado es insuficiente.

Aunado a ello, la falta de tecnologías que acorten los tiempos de ejecución de los trabajos y la falta de personal con las capacidades físicas necesarias para realizar las actividades de campo, pueden limitar la cantidad de población beneficiada con los servicios sanitarios.

Así mismo, no obtener recursos financieros de la participación en programas federales y/o estatales para llevar a cabo acciones de aguas residuales, drenaje y alcantarillado y la falta de acciones necesarias de mantenimiento a las presas y cauces por parte de los gobiernos

municipales vecinos por las precipitaciones atípicas, saturan cauces, así como las líneas de drenaje provocando inundaciones extraordinarias.

Pilar 3 Territorial: Municipio Ordenado, Sustentable y Resiliente	
Tema:	Acción por el clima
Subtema	Vida en los ecosistemas terrestres Calidad del aire Protección al medio ambiente y recursos naturales
Programa Presupuestario:	02 01 04 01 Protección al ambiente

La Dirección de Sustentabilidad y Medio Ambiente cuenta con personal técnico profesional y con capacitación permanente para la adecuada toma de decisiones.

Además, se encuentran las declaratorias como Áreas Naturales Protegidas del Santuario del Agua Forestal Presa Guadalupe y el Parque Estatal para la Protección y Fomento del Santuario de agua de la Laguna de Zumpango, así como la de los dos municipales Parque Central y Espejo de los Lirios.

Así mismo, se tiene la posibilidad de reforzar aún más las acciones en pro del medioambiente, promoviendo una mayor coordinación intermunicipal para la solución de problemas en común de carácter regional, además de gestionar la celebración y en su caso, renovación, de los convenios de coordinación entre los tres órdenes de gobierno para la restauración y preservación del ambiente.

También, existe una diversidad importante de recursos naturales lo que permite el amortiguamiento del índice de crecimiento de la zona urbana e industrial y se puede promover la renovación del Convenio Ecotel con Gobierno del Estado de México para la atención a denuncias ambientales.

Sin embargo, existe carencia de programas educativos medioambientales, así como desconocimiento de la biodiversidad municipal y de la riqueza patrimonial natural que ostenta.

Las unidades administrativas operativas de inspección y la de promoción ambiental carecen del equipamiento suficiente para desempeñar eficaz y eficientemente las funciones a su cargo y la reglamentación en la materia obsoleta, no permite la actuación bajo derecho de las unidades administrativas competentes.

Finalmente, la ausencia de una conciencia colectiva medioambiental, los altos niveles de contaminación sostenida en cuerpos de agua epicontinentales, la falta de monitoreo local de contaminantes atmosféricos y la Infraestructura deficiente es insuficiente en materia medioambiental.

Pilar 3 Territorial: Municipio Ordenado, Sustentable y Resiliente

Tema:	Vida en los ecosistemas terrestres
Subtema	Plantación de árboles adecuados para zonas rurales y urbanas Protección al medio ambiente y recursos naturales
Programa	02 01 05 01
Presupuestario:	Manejo sustentable y conservación de los ecosistemas y la biodiversidad

La Dirección de Sustentabilidad y Medio Ambiente cuenta con personal técnico profesional y con capacitación permanente para la adecuada toma de decisiones que se rige con la reglamentación vigente municipal, la cual faculta a la Dirección de Sustentabilidad y Medio Ambiente para atender el problema de afectación al medio ambiente por contaminación de aire, agua y suelo.

Además, en el municipio, se encuentran las declaratorias como Áreas Naturales Protegidas del Santuario del Agua Forestal Presa Guadalupe y el Parque Estatal para la Protección y Fomento del Santuario de agua de la Laguna de Zumpango, así como la de los dos municipales Parque Central y Espejo de los Lirios.

También, gracias a que existe una diversidad importante de recursos naturales, se permite el amortiguamiento del índice de crecimiento de la zona urbana e industrial y se puede gestionar la celebración y en su caso, renovación, de los convenios de coordinación entre los tres órdenes de gobierno para la restauración y preservación del ambiente, así como promover la renovación del Convenio Ecotel con Gobierno del Estado de México para la atención a denuncias ambientales.

Sin embargo, existe carencia de programas educativos medioambientales, así como desconocimiento de la biodiversidad municipal y de la riqueza patrimonial natural que ostenta.

Las unidades administrativas operativas de inspección y la de promoción ambiental carecen del equipamiento suficiente para desempeñar eficaz y eficientemente las funciones a su cargo y la reglamentación en la materia obsoleta, no permite la actuación bajo derecho de las unidades administrativas competentes.

Finalmente, la ausencia de una conciencia colectiva medioambiental y los viveros con especies insuficientes para la forestación y reforestación en el territorio municipal limitan las actividades del programa.

Pilar 3 Territorial: Municipio Ordenado, Sustentable y Resiliente

Tema:	Ciudades y comunidades sostenibles
Subtema	Movilidad y transporte para la población
Programa	02 02 01 01
Presupuestario:	Desarrollo Urbano

Se cuenta con el Organismo descentralizado Municipal MAVICI, que elabora asfalto como insumo para trabajos realizados por la administración pública municipal, la cual, tiene la capacidad operativa y técnica para cumplir con el volumen y la calidad de colocación de la mezcla asfáltica, para obras de bacheo, pavimentación y repavimentación ya que se realiza una cartera de proyectos para gestión de recursos.

Así mismo, con el fin de tener mayores oportunidades de ampliar el alcance del programa, se realizan las gestiones necesarias para acceder a los diferentes Fondos Estatales y Federales y se generan convenios y acuerdos con la iniciativa privada para generar ingresos a través de la figura de aportación de mejoras.

No obstante, existe carencia de equipo de cómputo, redes de comunicación y mobiliario de oficina, así como equipo y seguridad. Además, se tiene personal operativo con edad avanzada y en edad para pensionarse con afectaciones de salud que disminuyen su desempeño laboral.

Finalmente, los recursos de orden federal y estatal no están disponibles para el municipio. Las calles y vialidades del territorio municipal son transitadas diariamente por un elevado número de vehículos, gran parte de ellos considerados como transporte pesado, lo que afecta en mayor medida la superficie de rodamiento y el mantenimiento a las vialidades regionales está a cargo de la Junta Local de Caminos del Gobierno del Estado de México, sin embargo, el mantenimiento realizado es poco o nulo, teniendo que aplicar recurso municipal para el mantenimiento de este tipo de vialidades.

Pilar 3 Territorial: Municipio Ordenado, Sustentable y Resiliente

Tema:	Manejo sustentable y distribución del agua
Subtema	Agua Potable
Programa	02 02 03 01
Presupuestario:	Manejo eficiente y sustentable del agua

Existen 54 pozos profundos que permiten abastecer a un sector de la población, sin depender directamente del Macro Circuito Cutzamala y la infraestructura hidráulica que tiene el Municipio permite abastecer de agua potable al 95% de la población, además, para ello, cuenta con carros pipa, mediante los cuales se amplía la cobertura de distribución del agua potable y se atienden emergencias por contingencia.

Se cuenta con un laboratorio que, a través de procesos de cloración y análisis, garantiza la calidad del agua que se distribuye a la población, además de personal capacitado para el desarrollo de diversas estrategias, acciones y actividades encaminadas a fomentar entre los ciudadanos el uso adecuado del agua.

De igual forma es esencial la participación de la sociedad civil organizada en temas de Cultura del Agua, con el fin de ahorrar, preservar el líquido vital y que sea utilizado con responsabilidad.

También es de importancia, realizar las gestiones necesarias para participar de los recursos provenientes de programas federales y/o estatales para la destinados a acciones de mejoramiento de eficiencia e infraestructura de agua potable, y de esta manera realizar estudios geohidrológicos y realizar la gestión ante estancias estatales y/o federales para la exploración de pozos profundos.

Sin embargo, se tienen recursos financieros reducidos, para poder llevar a cabo la ejecución de las acciones en tiempo y forma, en materia de cultura de agua e infraestructura hidráulica que aseguren el suministro constante a la población del Municipio.

Además, falta personal con las capacidades físicas necesarias para realizar las actividades de campo y tecnologías que acorten los tiempos de ejecución de los trabajos.

Aunado a ello, los daños que presenta la infraestructura hidráulica debido a su antigüedad, generan el desperdicio de agua potable y la insuficiencia de equipamiento material, vehículos en condiciones deficientes y recursos financieros necesarios limitan las acciones encaminadas a fomentar un uso responsable del agua, su ahorro y cuidado.

Finalmente, la escasa participación de la ciudadanía en temas de cultura del agua, las variaciones ambientales propiciadas por el cambio climático, las cuales generan sequias locales o en el lugar de origen del Sistema Cutzamala y el alto índice de rezago en el pago del servicio, limita a realizar las acciones proyectadas en materia de agua potable.

Pilar 3 Territorial: Municipio Ordenado, Sustentable y Resiliente

Tema:	Energía asequible y no contaminante
Subtema	Electrificación y alumbrado público
Programa	02 02 04 01
Presupuestario:	Alumbrado público

Se dispone de personal capacitado para desarrollar actividades correspondientes al alumbrado público, además de un censo de luminarias otorgado por CFE (Comisión Federal de Electricidad), que permite identificar la ubicación de las luminarias.

Así mismo se tiene la oportunidad de mejorar el servicio de alumbrado público realizando un cambio de luminarias por aquellas de tecnología reciente, reduciendo el consumo energético y por ende el gasto económico y dando mantenimiento oportuno al alumbrado público a las zonas de incidencia delictiva identificadas por Seguridad Pública.

También, conjuntar actividades con CFE (Comisión Federal de Electricidad), para atender el alumbrado en vialidades, dar cursos de actualización y capacitación al personal de alumbrado a través de proveedores de tecnología LED y trabajar en conjunto con las Autoridades Auxiliares (COPACI y Delegación) para realizar el levantamiento de luminarias para mantenimiento o reparación, así como fomentar el reporte oportuno, agilizarían las actividades del personal de alumbrado.

No obstante, la falta de material (cable, balastros, focos, fotoceldas, postes), el no abarcar servicio de mantenimiento en zonas federales y que el material no cumpla con los requisitos técnicos, para un adecuado funcionamiento, obstaculiza que se lleve a cabo correctamente los mantenimientos y reparaciones.

De la misma forma, el alto índice de delincuencia que daña y roba las instalaciones de alumbrado público, que el material no cumpla con la calidad necesaria para un adecuado funcionamiento y que causa variaciones de voltaje que dañan las luminarias, aunado a la temporada de lluvia, causan mayor daño a las luminarias y asimismo impide el mantenimiento oportuno.

Pilar 3 Territorial: Municipio Ordenado, Sustentable y Resiliente

Tema:	Ciudades y comunidades sostenible
Subtema	Patrimonio natural y cultural
Programa	02 04 02 01
Presupuestario:	Cultura y arte

Existen diferentes espacios públicos en colonias como Ensueños, Cumbria, Atlanta y Colinas de Lago, para la realización de diversas actividades de tipo cultural, además de 10 bibliotecas públicas donde laboran aproximadamente 26 personas.

Igualmente, se mantiene vínculo institucional con el Centro Regional de Cultura, para llevar a cabo diversos eventos culturales y se cuenta con el Centro Cultural Ágora CEIS, un espacio construido, a través del Programa de Mejoramiento Urbano.

Así mismo se puede fortalecer el programa al tener coordinación con asociaciones civiles para el desarrollo de proyectos de cultura, además de patrocinios del sector privado para la obtención de recursos al inscribirse al padrón de donatarios.

Se tiene una afluencia aproximada de 160 mil 233 usuarios a las bibliotecas públicas, la comunidad artística mantiene relación con las autoridades municipales para la realización de eventos culturales y las tradiciones y construcciones religiosas que se encuentran en los 13 pueblos originales, pueden difundirse como patrimonio cultural.

Sin embargo, la infraestructura del municipio es deficiente para el disfrute y promoción de la Cultura y el arte ya que se tiene insuficiencia presupuestaria para el desarrollo de eventos y proyectos para la población y los espacios como el parque de las esculturas y parque de la familia requieren de mantenimiento o el teatro al aire libre, el cual, se encuentra imposibilitado para ser usado por daños estructurales severos.

Además, la falta de apertura de programas estatales y federales para la obtención de recursos económicos que promuevan el desarrollo de proyectos como la construcción de espacios específicos para la difusión de la cultura, el desinterés por parte de la población para integrarse y asistir a las diferentes actividades artísticas que promueve el municipio y que no exista la vinculación necesaria con la sociedad civil organizada de los 13 pueblos, obstaculiza el lograr la difusión cultural de los mismos.

Pilar 3 Territorial: Municipio Ordenado, Sustentable y Resiliente

Tema:	Ciudades y comunidades sostenibles
Subtema	Movilidad y transporte para la población
Programa	03 05 01 01
Presupuestario:	Modernización de la movilidad y el transporte terrestre

Se cuenta con una unidad administrativa de nueva creación para atender la agenda de movilidad en conjunto con áreas con conocimiento en la materia como IMPLAN y Desarrollo Urbano. Además, se tienen un gran número de viajes internos en el territorio municipal, lo que se traduce en viajes cortos que se pueden realizar con diferentes alternativas de movilidad.

Como oportunidad de potenciar las acciones del programa, se tiene una agenda de movilidad y seguridad vial activa a nivel nacional e internacional, a través de la próxima publicación de la Ley General de Movilidad y Seguridad Vial, a nivel nacional e internacional con el Plan Mundial del Decenio de Acción por la Seguridad Vial 2021- 2030, que además está alineado a los ODS 2030.

Sin embargo, debido a que unidad administrativa es de nueva creación, no se cuenta con el capital humano y los recursos materiales para un óptimo desempeño de las funciones.

En el mismo sentido, existe una resistencia al cambio por parte de algunas instancias gubernamentales y por las personas usuarias de la calle, aunado a la corrupción en la operación del transporte público y el estancamiento económico y disminución en las asignaciones presupuestales al municipio.

Pilar 3 Territorial: Municipio Ordenado, Sustentable y Resiliente

Tema:	Ciudades y comunidades sostenibles
Subtema	Movilidad y transporte para la población
Programa	03 05 01 03
Presupuestario:	Modernización de la Infraestructura para el transporte terrestre

- Se cuenta con una planta asfaltadora única en el Estado de México y Zona metropolitana, la cual tiene una capacidad de producción de 500 toneladas por día. También, se realizan periódicamente pruebas de laboratorio, para garantizar que la mezcla cumpla con las normas establecidas ya se comprueba que la mezcla asfáltica que se produce en el municipio, cumpla con los estándares de calidad que requiere la secretaria de Comunicaciones y Transportes.

Así mismo, resolver la problemática de las vialidades a través del mantenimiento correctivo preventivo, con insumos que produzca la planta para eficientizar la producción y gestionar convenios para el suministro de mezcla asfáltica a particulares, entidades gubernamentales, aumentaría la calidad de los materiales para la creación de mayor infraestructura.

Sin embargo, existen trámites inconclusos ante la secretaria de Medio Ambiente, Protección Civil y uso de suelo, los trabajadores del Organismo carecen de equipo de seguridad y falta mantenimiento preventivo y correctivo a la planta asfaltadora. Es necesaria la adquisición de maquinaria pesada y equipo de transporte para optimizar el proceso de producción.

Igualmente, los trabajos de rehabilitación de vialidades regionales se realizan con mezcla asfáltica de las plantas de la Junta de Caminos del Estado de México, el costo del insumo principal (AC- 20) para la producción de asfalto, depende totalmente de los precios del petróleo que establece Pemex y el control que tienen los sindicatos del Transporte sobre materiales como grava, arena y mezcla asfáltica, limitan la comercialización de mezcla asfáltica.



PILAR 4

Seguridad

Municipio con Seguridad y
Justicia

ACTUALIZACIÓN DEL ESQUEMA FODA



Pilar 4 Seguridad: Municipio con Seguridad y Justicia

Tema:	Derechos Humanos
Programa	01 02 04 01
Presupuestario:	Derechos Humanos

Se cuenta con un equipo experto en abogacía, promoción y educación para garantizar los derechos humanos y se lleva adecuada coordinación con la Comisión Estatal de Derechos Humanos.

Además, se cuenta con autonomía para actuar con imparcialidad, y no se han recibido recomendaciones por violaciones a los derechos humanos.

Se han Implementado de acciones de vanguardia en la promoción y educación de los derechos humanos en beneficio de la ciudadanía izcallense. Como el disponer de plataformas virtuales para incrementar el alcance de las acciones que impulsa la Defensoría Municipal de los Derechos Humanos.

La matrícula escolar municipal es un área de oportunidad que permite sensibilizar e informar a un gran número de niñas, niños y jóvenes respecto a sus derechos y deberes. Además, la Comisión Nacional y Estatal de Derechos Humanos esta vinculado con la Defensoría Municipal, para establecer alianzas de organizaciones de la sociedad civil y gubernamentales, para generar políticas públicas, igualmente el establecer una nueva relación con la ciudadanía que demanda un cambio de forma de hacer gobierno y la generación de alianzas con diversas instituciones gubernamentales y académicas.

No obstante, el espacio es insuficiente para brindar de manera profesional y de calidad nuestros servicios a la ciudadanía izcallense, el equipo de trabajo es limitado y la falta de recursos impacta en los procesos de funcionamiento en la Defensoría Municipal, así como en la ejecución de las acciones para las que la Defensoría se encuentra facultada.

Finalmente, la falta de interés de las autoridades educativas para recibir la información correspondiente y poca apertura hacia los planteles, la impunidad en muchos casos de la actuación de los servidores públicos, propicia una violación a los derechos humanos de la población, la apatía ciudadana, y desinterés social por la población en condiciones de vulnerabilidad y el que aun prevalece la falta de interés ciudadano en los temas de derechos humanos, al considerar que se defiende más a los delincuentes, entorpecen la ejecución del programa.

Pilar 4 Seguridad: Municipio con Seguridad y Justicia

Tema:	Mediación y Conciliación
Programa	01 03 09 03
Presupuestario:	Mediación y conciliación municipal

Se cuenta con el Bando Municipal vigente, para calificar e imponer las sanciones administrativas que procedan por faltas o infracciones, también, se tiene personal calificado y capacitado en materia de conciliación y resolución de conflictos, mediante el conocimiento de la legislación en la materia y sus respectivos procedimientos.

Existe flexibilidad en el proceso de negociación mediante el diálogo directo de los implicados en el tema y disposición de personal especializado, calificado y certificado en la materia, aunado a la voluntad de las partes, se plasma en un acuerdo o convenio que da solución al conflicto en común.

Se cuenta con el Consejo Técnico interdisciplinario y se interactúa con autoridades estatales y del poder judicial para ejecutar el programa de prevención de la anti-sociedad en adolescentes y menores infractores de manera preventiva, además, se cuenta con el reglamento para la realización de eventos públicos.

En el mismo sentido, el mejorar la atención y servicio al ciudadano, por tratarse del área que tiene la competencia de apoyar a los ciudadanos en la resolución de sus diferencias y conflictos y coadyuvar en la solución de conflictos en su origen, a fin de que estos no crezcan y requieran de soluciones judiciales.

También, facilitar el proceso de solución de conflictos sin el apoyo de un abogado, que genere gastos a las partes en conflictos, e impulsar la cultura de la civilidad, armonía y convivencia mejorarían los servicios que se ofrecen en la Oficialía.

Sin embargo, la escasez de espacios físicos en la Oficialía Calificadora para mejorar las funciones y actividades llevadas a cabo y la carencia del equipo de cómputo y material suficiente para llevar a cabo la formulación de convenios, limitan el debido tratamiento de los procedimientos de mediación conciliación y calificación.

También existe insuficiente difusión del tema de mediación y conciliación hacia la ciudadanía, además de deficiente capacitación a los servidores públicos adscritos, así como falta de personal especializado en la Preceptoría Juvenil.

Se debe aplicar un protocolo específico para el resguardo de adolescentes infractores, así como uno para respetar los lineamientos de sanidad de derivados de la Pandemia de COVID 19.

Finalmente, el incremento de quejas ciudadanas por el desconocimiento normativo de competencias y atribuciones, el desinterés ciudadano por acudir a la obtención de servicios en la

materia y la posibilidad de corrupción en los procedimientos previos a la presentación ante las oficialías calificadoras, son factores amenazantes que obstaculizan la aplicación de actividades relevantes del programa.

Pilar 4 Seguridad: Municipio con Seguridad y Justicia

Tema:	Seguridad con visión ciudadana
Programa	01 07 01 01
Presupuestario:	Seguridad Pública

-Se cuenta con la Unidad de Atención a víctimas del Delito de Violencia a Mujeres por Razón de Género, misma que está conformada por personal capacitado y certificado, que además tiene conocimiento para impartir talleres de educación vial.

Se tiene acercamiento con la Subdirección de Educación Básica de la región para impartir talleres en las instituciones de educación.

Se incrementó el número de cámaras urbanas de la infraestructura Estatal y cámaras Municipales con Perspectiva de Género por lo cual se contaba con 300 cámaras incrementando a 620 con implementación de la alerta sísmica. Se cuenta con productos de inteligencia para combatir los delitos patrimoniales y de alto impacto.

Además, existe coordinación interinstitucional para la canalización de víctimas de violencia de género y disposición del personal operativo para mejorar su práctica profesional

La seguridad pública es un tema de máxima prioridad en la agenda del gobierno. Se cuenta con una Central de Emergencia, altamente tecnificada y con sistemas de videovigilancia para la prevención del delito.

Se tiene coordinación intergubernamental en los operativos de seguridad con los tres órdenes de gobierno, así como un Mapeo e identificación de puntos de conflicto en donde se genera con mayor frecuencia la incidencia delictiva.

Así mismo, se puede fortalecer aun mas las acciones del programa, otorgando capacitación a Grupos de ciudadanos y el utilizar tecnologías para la prevención del delito, además de depurar el estado de fuerza a través de la evaluación en control de confianza con el fin de promover una cultura de paz.

Sin embargo, el alto costo de mantenimiento de una central de emergencias, la rotación constante de personal, la corrupción imperante en las prácticas del cuerpo policiaco municipal, el que las condiciones de salud de los elementos operativos son precarias y los recursos humanos, materiales y presupuesto insuficiente para la seguridad pública y contingencias viales provocan que se tenga

una percepción negativa de la ciudadanía respecto al desempeño de los elementos operativos.

Además, el estado de fuerza de la Comisaría limita los tiempos de atención y respuesta y las acciones de prevención del delito resultan limitadas y sesgadas, no reflejan resultados positivos en la disminución de los índices de seguridad, aunado a la ausencia de cultura vial por parte de la mayor parte de la población.

De la misma forma, el Programa Municipal de Prevención Social de la Violencia y la Delincuencia carece de una base social sólida, que limita sus resultados, también, se exige articulación de los proyectos integrales para la prevención de la seguridad pública, además de la escasa corresponsabilidad entre Gobierno y Sociedad.

Deriva en que resulten más atractivas ofertas del servicio por empresas de seguridad privada.

Pilar 4 Seguridad: Municipio con Seguridad y Justicia

Tema:	Seguridad con visión ciudadana
Programa Presupuestario:	01 07 04 01 Coordinación intergubernamental para Seguridad Pública

Se cuenta con un área jurídica para dar seguimiento a los asuntos relacionados con la Comisaría General de Seguridad Ciudadana, además se atiende en tiempo y forma de manera oportuna, eficaz lo establecido en los lineamientos de los programas federales y estatales en materia de seguridad pública. Así mismo, se cuenta con una estrecha relación con los tres órdenes de gobierno.

No obstante, los recursos financieros destinados a la seguridad pública resultan insuficientes, la mala percepción de la imagen policial ante la sociedad, la plantilla de personal insuficiente en el estado de fuerza y se carece de los recursos adicionales otorgados vía FORTASEG.

Finalmente, la desinformación de la sociedad acerca de las acciones y programas que se realizan dentro de la Comisaría General de Seguridad Ciudadana y el pertenecer a la zona metropolitana más grande del país, acentúa los altos índices de inseguridad y se requiere de la coordinación con los municipios colindantes para la atención integral en materia de seguridad pública.

Pilar 4 Seguridad: Municipio con Seguridad y Justicia

Tema:	Seguridad con visión ciudadana
Programa	01 08 01 01
Presupuestario:	Protección jurídica de la personas y sus bienes

Se cuenta con cuatro Oficialías del Registro Civil que dan atención veraz y oportuna a la ciudadanía y con el sistema para la emisión de copias certificadas del Estado de México, Distrito Federal y otros Estados así como para la impresión de los formatos de las cartillas de identidad militar, además, se tiene el personal capacitado para el desarrollo de sus funciones.

Se cuenta con el registro extemporáneo de nacimientos para adultos mayores.

También, el proceso de digitalización de los trámites del registro civil, por parte del Gobierno del Estado de México, facilita la función registral civil, la implementación de este proceso facilitaría el acceso a los ciudadanos.

No obstante, la escases de papelería para el desempeño de las labores encomendadas y el no contar con suficientes herramientas tecnológicas y materiales obstaculiza una atención pronta.

Así como la desinformación de la información en la población sobre los trámites que se pueden realizar en las oficialías del registro civil municipal y la eficacia del avance tecnológico en los trámites y servicios a la ciudadanía se ve mermado por las condiciones del equipamiento de las Oficialías del Registro Civil Municipales.



EJE TRANSVERSAL I

Igualdad de Género

ACTUALIZACIÓN DEL ESQUEMA FODA



Eje Transversal III: Tecnología y Coordinación para el Buen Gobierno

Tema:	Cultura de Igualdad y prevención de la violencia contra las mujeres 02 06 08 05
Programa Presupuestario:	Igualdad de trato y oportunidades para la mujer y el hombre

El programa se encuentra fortalecido al desarrollarse en una Administración pública en donde la perspectiva de género está instaurada con un enfoque transversal, en los programas y proyectos que orientan el gasto público. Además, es de suma importancia la voluntad política de la Presidenta Municipal ya que el Plan de Desarrollo Municipal y las metas de programas presupuestarios están estructurados con perspectiva y transversalidad de género.

Se tiene un Instituto Municipal para la Equidad de Género y el Desarrollo de las Mujeres de Cuautitlán Izcalli cuyos espacios están habilitados para la atención profesional y personalizada de las y los usuarios que acuden a recibir los servicios y beneficios que imparte IMEGDEM. En cuanto a la atención, se cuenta con un equipo multidisciplinario con preparación a nivel profesional en psicología, derecho, trabajo social, administración y sociología, y el personal está capacitado y certificado con la Norma Institucional de Competencia Laboral EC0539 “Atención presencial de primer contacto a mujeres víctimas de violencia de género”.

También, se tiene vinculación con instituciones públicas de salud como son: el Instituto de Salud del Estado de México (ISEM), Especialidades Médicas en Centros de Atención Primaria en Adicciones (UNEME CAPA) y el Instituto de Seguridad y Servicios de los Trabajadores del Estado. (ISSSTE). El SMDIF cuenta con 5 estancias infantiles con instalaciones adecuadas y personal capacitado, para la atención de hijas e hijos de 3 meses a 3 años 11mese de edad, además de 5 ludotecas, clubes de tareas y 11 jardines de niños.

Como oportunidades de ampliar las acciones del programa, existe un marco normativo que permite fortalecer la política pública para la igualdad e incorporar de manera transversal la perspectiva de género en los programas de intervención social.

Igualmente se pueden establecer mecanismos interinstitucionales de prevención y atención organizada de la violencia de género, en todas sus modalidades y condiciones en los ámbitos público y privado, además de vínculos de colaboración con organizaciones de la sociedad civil, instituciones académicas, observatorios ciudadanos, y empresas para establecer alianzas estratégicas para el fortalecimiento de la política de igualdad de género.

Sin embargo, Cuautitlán Izcalli se encuentra catalogado por Alerta de Violencia de Género contra las Mujeres, principalmente no se cuenta con una Administración pública identificada y competente en temas de igualdad de género, violencia y derechos reproductivos ya que existen servidores

públicos que desconocen la importancia de institucionalizar la perspectiva y transversalidad de género en las políticas públicas

Así mismo, no existen convenios con instituciones públicas o privadas que impartan talleres de capacitación de proyectos productivos y a su vez, proporcionen un documento oficial a las mujeres participantes que favorezca su integración oficial.

Además de las limitaciones presupuestales para ampliar la cobertura y horarios de atención de las estancias infantiles, se tiene un número reducido de profesionales para atender a la población frente a una alta demanda de la ciudadanía.

También, pérdida de secuencia en las atenciones y asesorías, debido a que las usuarias no asisten regularmente a sus sesiones, lo que se dificulta avanzar en la erradicación de su problema y limitada sororidad entre mujeres, especialmente ante situaciones de discriminación sexual y actitudes y comportamientos machistas.

Finalmente, como factores externos que obstaculizan las acciones encaminadas a la prevención de la violencia, se encuentra la normalización y falta de interés de la ciudadanía en torno a las prácticas discriminatorias y a las desigualdades estructurales que afectan a las mujeres, y, sobre todo, las alternativas de solución que se ofrecen a través de las instituciones públicas municipales competentes.

De igual forma existe la limitada respuesta y corresponsabilidad institucional por parte del Ministerio Público en casos de violencia familiar y violencia de género. De acuerdo con las estadísticas, en México el 66.16 % de la población femenina ha sufrido algún incidente relacionado con la violencia de género y en el municipio, durante el año 2021 se cometieron 4 feminicidios en el municipio y se reportan en promedio una mujer desaparecida al día.

Eje Transversal III: Tecnología y Coordinación para el Buen Gobierno

Tema:	Cultura de Igualdad y prevención de la violencia contra las mujeres
Subtema:	Empleo igualitario para las mujeres
	03 01 02 03
Programa Presupuestario:	Inclusión económica para la igualdad de género

En el municipio habitan 243 mil 426 mujeres de 12 años y más, lo que representa el 52.1% del total de la población. Así mismo, se tiene el personal capacitado para atender a mujeres y hombres con rezago educativo en coadyuvancia con el Instituto Nacional de Educación de los Adultos (INEA).

También, existe vinculación con escuelas de nivel medio superior para promover la capacitación continua entre la población femenina del municipio que fortalezca sus habilidades para el trabajo y una

vinculación con el sector industrial del municipio, para dar a conocer la oferta laboral entre la población femenina del municipio.

En el mismo sentido existe un marco normativo que permite fortalecer la política pública para la igualdad e incorporar de manera transversal la perspectiva de género en los programas de intervención social.

Es importante establecer mecanismos interinstitucionales de prevención y atención organizada de la violencia de género, en todas sus modalidades y condiciones en los ámbitos público y privado e incentivar que se mantenga un alto grado de escolaridad entre la población municipal que propicia acceder a mejores oportunidades de empleo.

No obstante, el alcance de las facultades municipales en el tema de empleo es limitado, sin poder incidir directamente en las políticas de contratación del sector privado para el fomento de la inclusión de las mujeres al ámbito laboral.

Así mismo, no se cuenta con convenios con instituciones públicas o privadas para impulsar la integración de mujeres a empleos bien remunerados y merma la falta de capacidad del mercado para emplear al total de las personas disponibles para incorporarse a las actividades productivas.

En cuanto a los factores externos se detecta que el 51.3% de la población femenina del municipio, se encuentra económicamente activa, ya sea en un empleo o en busca de uno, lo que representa un bajo porcentaje ya que el resto depende económicamente de terceros, lo que fomenta la violencia económica hacia las mujeres.

Además, la actividad económica, se centra en el sector comercio y servicios, principalmente en el comercio informal, mismo que emplea principalmente a mujeres y niñas, sin posibilidades de acceder a seguridad social y servicios de salud por la informalidad de su actividad económica, sin contar que las políticas laborales del sector privado, sin perspectiva de género, propician el rezago económico de las mujeres.



EJE TRANSVERSAL II

Gobierno moderno capaz y responsable

ACTUALIZACIÓN DEL ESQUEMA FODA



Eje Transversal II: Gobierno Moderno, Capaz y Responsable

Tema:	Comunicación y Diálogo con la Ciudadanía como Elemento Clave de Gobernabilidad.
Programa	01 03 01 01
Presupuestario:	Conducción de las Políticas Generales de Gobierno

Se cuenta los insumos necesarios y con el personal capacitado con experiencia en las diferentes áreas que coordinan las políticas públicas.

Se tiene una organización adecuada para la orientación de las políticas públicas dentro del municipio, y se tiene una cartera de programas y proyectos para incorporar a las políticas públicas.

Además, se tiene la oportunidad de generar integración de ciudadanos y líderes de organizaciones de la sociedad civil a órganos consultivos municipales y de gestionar convenios de vinculación con organizaciones nacionales que beneficien en el ámbito político, económico y social.

Sin embargo, no se cuenta con los registros administrativos históricos suficientes para la definición de políticas públicas ni con el personal suficiente en cada una de las áreas de políticas públicas.

Finalmente, el desinterés de la población para adquirir información sobre temas y asuntos públicos, y la poca participación ciudadana no activa en los asuntos públicos limitan las acciones del programa.

Eje Transversal II: Gobierno Moderno, Capaz y Responsable

Tema:	Comunicación y Diálogo con la Ciudadanía como Elemento Clave de Gobernabilidad.
Programa	01 03 02 01
Presupuestario:	Democracia y pluralidad política

-Se cuenta con programa de recorridos en las diferentes comunidades para brindar atención a sus peticiones, además del personal especializado para llevar a cabo las conciliaciones solicitadas mediante oficio, en cada una de las comunidades.

También, se cuenta con la convocatoria para la conformación de Consejos de Participación Ciudadana y Autoridades Auxiliares.

Así mismo es oportuno el interés de la ciudadanía por participar en la solución de necesidades en su comunidad, así como su participación activa respecto a la integración de Consejos de Participación Ciudadana y Autoridades Auxiliares.

Como debilidad se tiene el desconocimiento de las funciones de los Consejos de participación Ciudadana y Delegaciones, establecidas en el Bando Municipal, además de la falta de recursos materiales y financieros necesarios para llevar a cabo las actividades programadas, sin contar los lineamientos de distanciamiento social establecidos para evitar la propagación del virus COVID 19.

Por último, es limitante el desinterés de la ciudadanía al acudir a las instalaciones municipales a emitir sus peticiones de los servicios requeridos para el bienestar de su comunidad, así como la apatía de los ciudadanos al no formar parte activa de los Consejos de Participación Ciudadana y Autoridades Auxiliares.

Eje Transversal II: Gobierno Moderno, Capaz y Responsable

Tema:	Sistema Anticorrupción del Estado de México y Municipios 01 03 04 01
Programa Presupuestario:	Desarrollo de la función pública y ética en el servicio público

En materia de auditoría de obra pública se ha podido tener un buen desempeño en la integración de los Comités Ciudadanos de Control y Vigilancia de Obra Pública (COCICOVI) estableciendo una relación coordinada entre el sector gubernamental y la ciudadanía, tomando en consideración la importancia que desempeña el ciudadano dentro de dichos comités

El personal posee los conocimientos, habilidades y destrezas suficientes para el ejercicio del servicio público.

Se ha promovido la constitución de los Comités Ciudadanos de Control y Vigilancia (COCICOVI) responsables de supervisar la ejecución de obra pública de su beneficio, mediante convocatoria abierta, incluyente, oportuna, transparente, a todos los ciudadanos beneficiados con la obra.

Se han obtenido premios y reconocimientos a Contralores Sociales (COCICOVI) a nivel estatal.

Se cuenta con Insumos suficientes para la ejecución de las funciones de los servidores públicos, para la conformación de Comités Ciudadanos de Control y Vigilancia (COCICOVI).

La correcta programación de Auditorías, permite cumplir satisfactoriamente con el desarrollo de

los trabajos hasta el cierre de las mismas, dando cumplimiento a las metas anuales programadas.

El correcto análisis de la información proporcionada por las áreas auditadas, así como la información recabada en su caso (Auditorías Financieras, Administrativas y de Obra), permite identificar, integrar y detallar las observaciones determinadas; así como la oportuna notificación de resultados hasta la solventación de las posibles irregularidades determinadas y detalladas en el pliego de observaciones y/o recomendaciones a las dependencias sujetas a auditar. Y Con ello se está en posibilidad de programar y dar seguimiento al Programa Anual de Auditoría.

Asi mismo, como oportunidades se tienen las habilidades y conocimientos de las áreas adscritas a la Subcontralora de Auditoría, así como la permanente actualización del marco normativo en materia de auditorías y la capacitación constante del personal, con la finalidad de optimizar y fundamentar los procedimientos que se generan en el área, para la realización de acciones de control, mejora, fiscalización, revisión y vigilancia de las acciones de las Dependencias que conforman la Entidad Pública Municipal.

El detectar fondos, programas, proyectos, procesos y procedimientos administrativos de mayor relevancia, con el fin de promover la realización de acciones de control, para prevenir riesgos en su desempeño.

Ejecutar acciones de carácter preventivo y correctivo en el manejo de los recursos públicos asignados a las Dependencias y Órganos Desconcentrados de la Administración Pública Municipal.

Llevar a cabo acciones de control, para prevenir omisiones dentro de los procedimientos administrativos de obra pública, vigilando que se realicen con apego a la normatividad aplicable.

Así como el impulsar la atención, capacitación, asesoría y motivación a los ciudadanos que forman parte de los Comités Ciudadanos de Control y Vigilancia (COCICOVI), porque además de vigilar un recurso que es para beneficio de la comunidad, tienen la oportunidad de tener un reconocimiento.

Sin embargo, la insuficiencia y/o carencia en los recursos materiales y humanos para el desempeño de las actividades encomendadas al personal, la falta de personal capacitado en materia de Auditoría y la incompleta aplicación del marco jurídico al momento de fundamentar los trabajos de Auditoría, así como los trabajos que deriven de éste, pueden ocasionar que las áreas objeto a auditar, no proporcionen la información requerida para su desarrollo, así como el posible fincamiento de responsabilidad.

Finalmente, la falta de interés y respuesta por parte de las áreas auditadas, al no atender oportunamente la solicitud de información y la oportuna solvatación de observaciones y/o recomendaciones derivadas de las acciones de control determinadas; situación que entorpece el desarrollo óptimo de las atribuciones de la Administración Pública Municipal.

También, la falta de respuesta en el envío de la información solicitada a las áreas auditadas, puede ocasionar el atraso en los trabajos, así como el incumplimiento de las metas programadas

Así mismo, el no contar con las gestiones técnicas y financieras oportunas de parte de las dependencias competentes para la realización de las obras y por ende, la constitución de los COCICOVI y derivado de la

contingencia sanitaria, se corre el riesgo de no estar en posibilidades de cumplir con la programación de metas establecida.

Eje Transversal II: Gobierno Moderno, Capaz y Responsable

Tema:	Sistema Anticorrupción del Estado de México y Municipios 01 03 04 02
Programa Presupuestario:	Sistema Anticorrupción del Estado de México y Municipios

-Se cuenta con un marco legal actualizado sobre la investigación a las faltas de los servidores públicos y particulares involucrados y donde se establecen las bases normativas de las atribuciones y responsabilidades de las y los servidores.

Así mismo, se tiene la Autorización en la Estructura Orgánica de la Coordinación del Sistema Municipal Anticorrupción y se conoce las responsabilidades de las y los servidores públicos, así como de las sanciones por la comisión de faltas administrativas, derivado de la acción u omisión de sus obligaciones.

Se recibe, atiende y orienta de manera oportuna a la ciudadanía, derivado de las quejas, denuncias, y sugerencias presentadas con relación a las responsabilidades y desempeño de las y los servidores públicos.

En el mismo sentido, existe como oportunidad el establecer coordinación entre el Sistema Estatal y el Comité Coordinador del Sistema Anticorrupción Municipal.

Gestionar acciones de vinculación interinstitucional en materia anticorrupción y realizar campañas de concientización sobre la cero tolerancia a la corrupción y las faltas en que pueden incurrir los servidores públicos por actos de corrupción.

Se pueden efectuar encuestas de satisfacción a la ciudadanía y contribuyentes en las áreas de realización de trámites y servicios, con el fin de promover la cero tolerancia a la corrupción.

Además, actualizar y gestionar la habilitación para la consulta “en línea” de las Cédulas de Trámites y Servicios para la “Atención de Sugerencias y Reconocimientos”, la “Atención de Denuncias” y la “Instancia de Inconformidad Administrativa contra el Procedimiento de Licitación o Invitación”, a través de la Ventanilla Única Electrónica (VUEL) de la página oficial e instalar buzones de quejas, denuncias, sugerencias y reconocimientos en puntos de fácil acceso para la ciudadanía; y semanalmente recolectar los formatos que en su interior se encuentren, proveyendo los formatos

suficientes con el fin de que siempre estén disponibles para la ciudadanía.

No obstante, se tiene deficiente coordinación entre el Comité de Participación Ciudadana y el Comité Coordinador del Sistema Anticorrupción Municipal.

También, el personal de las dependencias municipales desconoce la normatividad vigente en materia de anticorrupción y responsabilidades administrativas, lo que puede resultar en omisiones por desconocimiento, negligencia o falta de probidad por parte de las y los servidores públicos en el cumplimiento de sus obligaciones.

De la misma forma, externamente puede ocurrir un incumplimiento de los servidores públicos para presentar su Declaración de Situación Patrimonial y de Intereses, en el tiempo marcado por la ley correspondiente.

Desfase por parte del área encargada de los registros de los servidores públicos obligados para el cumplimiento de sus obligaciones respecto a la Declaración de Situación Patrimonial y de Intereses, que se ve reflejado en el sistema (Backoffice Declaranet) de la Secretaría de la Contraloría del Gobierno del Estado de México, al no quedar debidamente registrados de manera oportuna.

Falta de respuesta en tiempo y forma por parte de las Dependencias, a los requerimientos en materia de investigación de faltas administrativas.

El no contar con una actualización respecto a los domicilios de los servidores públicos, puede dificultar el emplazamiento de los mismos a audiencia inicial, en caso de responsabilidad administrativa y finalmente, la imposibilidad de substanciar los procedimientos de responsabilidad administrativa con motivo de la suspensión de plazos y términos procesales debido a contingencia sanitaria.

Eje Transversal II: Gobierno Moderno, Capaz y Responsable

Tema:	Estructura del gobierno municipal
Subtema	Reglamentación
Programa	01 03 05 01
Presupuestario:	Asistencia jurídica al ejecutivo

Se cuenta con organización interna dirigida al cumplimiento de atribuciones, con eficiente comunicación interna, cuyo capital humano institucional es honesto, dispuesto y transparente con perfiles interdisciplinarios con experiencia y mantiene un vínculo interinstitucional con dependencias externas.

Además, como oportunidades se mejorar el alcance de programa, se puede obtener capacitación por parte de los órganos jurisdiccionales, con el objeto de que los servidores publicas adscritos

a la Dirección Jurídica se desempeñen con eficiencia, así mismo se puede contar con un marco normativo de orden municipal sin reformas acorde a la estructura organizacional vigente.

Aunque, existe falta de recursos para implementar un programa de capacitación y especialización continua, así como para la obtención de certificados de competencia laboral en materia jurídica, para impulsar la profesionalización de los servidores Públicos,

Falta de innovación tecnológica (software de administración de juicios) y fallas constantes en el servicio de internet.

Aunado a ello, insuficiencia presupuestal que genera discrepancia en salarios para abogados y falta de recursos económicos para contar con áreas de trabajo adecuadas, así como para la adquisición de mobiliario y equipo y una reducción de la plantilla de personal.

Finalmente, se tiene retraso en la aprobación de las actualizaciones de las disposiciones reglamentarias municipales por parte del Ayuntamiento y la obstaculización de procedimientos por parte de los juzgados.

Eje Transversal II: Gobierno Moderno, Capaz y Responsable

Tema:	Estructura del gobierno municipal
Subtema	Reglamentación
Programa	01 03 09 02
Presupuestario:	Reglamentación municipal

Se interactúa con las diferentes Dependencias y Entidades de la Administración Pública Municipal para la modificación y actualización de iniciativas reglamentarias y se cuenta con el periódico oficial, Gaceta Municipal para la publicación de las disposiciones Reglamentarias

Se cuenta con un vínculo institucional sólido entre las áreas de la administración y los integrantes del Ayuntamiento, para dar seguimiento a solicitudes de información y peticiones ciudadanas, así como personal especializado para la expedición de constancias y certificación de documentos y de la gaceta municipal.

Así mismo, se cuenta con una Comisión transitoria de Revisión y Actualización de la Reglamentación Municipal, quien, a través de los turnos en el tema de reglamentación, estudia, analiza y dictamina, las reformas y actualizaciones y existe un marco normativo de reglamentación que no está acorde a la estructura organizacional vigente, además el otorgar capacitación a servidores públicos para la especialización de sus funciones, podría agilizar la atención y cumplimiento del programa.

Sin embargo, la escasa aplicación de la Reglamentación vigente por parte de las y los servidores públicos con facultades de decisión, la ausencia de expertos que conozcan de la normatividad vigente para poder realizar una eficaz precisión en la modificación de la Reglamentación, la escasez de recursos materiales y fallas en la Energía eléctrica, obstaculiza que se lleven a cabo los trámites necesarios.

En el mismo sentido, como factores externos que amenazan la ejecución del programa, se encuentra el retraso en la aprobación de las actualizaciones de las disposiciones reglamentarias municipales por parte del Ayuntamiento, y la falta de capacitación y capacidades institucionales de los servidores públicos para el cumplimiento de sus funciones, apagadas a la reglamentación en cada una de sus unidades administrativas.

Eje Transversal II: Gobierno Moderno, Capaz y Responsable

Tema: Subtema	Finanzas públicas sanas
Programa	Sistema de recaudación y padrón de contribuyentes
Presupuestario:	01 05 02 02
	Fortalecimiento de los ingresos

El personal con el que se cuenta tiene experiencia y está capacitado para atender a los contribuyentes. La base de datos cartográficos se encuentra actualizada, lo que permite incrementar la recaudación.

La recaudación municipal se realiza a través del sistema informático SICAGEM con apego a las leyes y reglamentos que regulan la materia, lo que permite registrar las operaciones desde cualquier lugar físico donde se encuentre la oficina de recaudación.

Existe una adecuada comunicación entre las áreas de la Tesorería Municipal, lo que facilita la toma de decisiones.

Así mismo, para facilitar a los ciudadanos el pago de sus contribuciones, se tiene convenio con: HSBC, Afirme, Banco Azteca, Santander, Banorte, BBVA; se puede realizar el pago a través de la página oficial del Ayuntamiento y en las oficinas de recaudación de la Tesorería Municipal.

También, se pueden realizar campañas de concientización como estrategia para fortalecer el pago de impuesto predial y coadyuvar con las dependencias en la correcta ejecución de su presupuesto y comprobación de gasto.

Sin embargo, no se cuentan con los recursos materiales y humanos para una adecuada operatividad y en el sistema de recaudación (SICAGEM), no existe un catálogo detallado del sistema de

recaudación, lo que dificulta el proceso y genera atrasos.

Resistencia al cambio por parte de las y los servidores públicos, ya que continúan con procedimientos administrativos antiguos, dificultando la operación administrativa, aunado a ello, no se cuenta con padrones actualizados en materia de ingresos diversos.

Finalmente, las diferentes dependencias de la administración pública no realizan comprobación de gasto y no relacionan de forma correcta su Presupuesto a base de Resultados. Y al rededor del 60% del padrón de contribuyentes de impuesto predial, realiza su pago en los primeros tres meses del año.

Eje Transversal II: Gobierno Moderno, Capaz y Responsable

Tema: Subtema	Finanzas públicas sanas Inversión
Programa	01 05 02 03
Presupuestario:	Gasto social e inversión pública

Existe una reglamentación clara sobre la disponibilidad y ejercicio de los recursos asignados por la Federación y el Estado. Así mismo, la estrecha comunicación con las dependencias Federales y Estatales y el cumplimiento oportuno en la ejecución de los recursos maximiza los beneficios para un aumento en el monto asignado a futuros ejercicios fiscales.

No obstante, existe una disminución de las participaciones federales y estatales, además de una ineficiente programación de la dependencia ejecutara del gasto.

La ejecución de los recursos asignados se dificulta, derivado a los procedimientos no definidos por las áreas ejecutoras.

Finalmente, la actual situación económica del país es un factor determinante para la aplicación de recursos y la declaratoria de emergencia sanitaria por epidemia o pandemia merma la disposición de recursos municipales, estatales y federales.

Eje Transversal II: Gobierno Moderno, Capaz y Responsable

Tema: Subtema	Coordinación institucional
Programa	Fortalecimiento municipal
Presupuestario:	01 05 02 04
	Financiamiento de la infraestructura para el desarrollo

Los servidores públicos con mando medios, cuentan con la capacidad para desempeñar correctamente sus atribuciones y funciones y se cuenta con los lineamientos y marco normativo vigente para el eficaz desempeño de las funciones.

Como oportunidades, existen múltiples fuentes de financiamiento en los órdenes de gobierno federal y local, que pueden ser utilizadas para fondar Proyectos Estratégicos de Desarrollo, además de una buena relación con el sector privado, que puede intervenir financiando algunos proyectos estratégicos de desarrollo que sean de su interés.

Sin embargo, no se cuenta con personal de apoyo que coadyuve en los trabajos de seguimiento a los acuerdos derivados de las reuniones llevadas a cabo para la Gestión de recursos y la coordinación Institucional en ocasiones se vuelve compleja debido a deficiencias en la comunicación.

Eje Transversal II: Gobierno Moderno, Capaz y Responsable

Tema: Subtema	Finanzas públicas sanas
Programa	Estructura de ingresos y egresos
Presupuestario:	01 05 02 05
	Planeación y presupuesto basado en resultados

-Se cuenta con personal profesional que tiene la experiencia y conocimientos técnicos, contables y administrativos para el desempeño de las actividades para desarrollar funciones de planeación, programación y evaluación y con el sistema contable PROGRESS, el cual esta actualizado y cumple con los requerimientos técnicos para la integración y presentación del Informe municipal al OSFEM.

Se tiene un Plan de Desarrollo Municipal alineado a una Estructura Programática y congruente con el Sistema Estatal de Planeación Democrática para el Desarrollo.

Además, se tiene un convenio de coordinación con el Comité de Planeación para el Desarrollo Municipal para el seguimiento del PDM y se cuenta con metodologías definidas para la planeación y se establecen rutas para alcanzar objetivos.

Como oportunidad se tiene, el desarrollar estrategias que permitan eficientar el ejercicio del gasto de manera objetiva, además de Implementar el Sistema de Evaluación de la Gestión Municipal, con las dependencias de la administración pública municipal.

Los servidores públicos que fungen como enlaces son susceptibles de capacitación para el desempeño de sus funciones y el COPLADEMUN, se integra conciudadanos con la capacidad necesaria para el análisis de los asuntos presentados para emitir su opinión.

Una de las debilidades del programa es que se tiene un retraso administrativo y contable en la depuración de cuentas financieras, que evita tener información clara, precisa y confiable en los Estados Financieros, además del retraso en la entrega de la información de las diferentes áreas para realizar los registros contables en tiempo y forma y de la atención de requerimientos de información por parte de la Contraloría Interna.

El equipo tecnológico es insuficiente para el manejo de sistemas de seguimiento, igualmente, no se cuenta con un sistema programático que esté ligado al seguimiento presupuestal lo que limita el análisis físico financiero de los programas ni con mecanismos de comunicación eficientes para la coordinación con las diferentes dependencias que alimentan los programas plasmados en el Plan de Desarrollo.

Finalmente, como amenazas, existe la inestabilidad financiera actual, causada por la pandemia, incide en una posible reducción de participaciones e incumplir con las metas de gasto programadas.

El censo de población como factor para alimentar la fórmula de coordinación fiscal, merma las participaciones federales y estatales. La falta de disposición de las diferentes dependencias y unidades administrativas para recabar y proporcionar la información solicitada en tiempo y forma y, por último, pliegos de observaciones del OSFEM, por incumplimiento de acciones e indicadores programados.

Eje Transversal II: Gobierno Moderno, Capaz y Responsable

Tema: Subtema	Estructura del Gobierno Municipal
Programa	Manuales de Organización y procedimientos
Presupuestario:	01 05 02 06
	Consolidación de la administración pública de resultados

El área cuenta con el personal capacitado para cubrir las necesidades, requerimientos y tareas asignadas y/o solicitadas de las direcciones.

Además, cuenta con la disponibilidad para requerimientos urgentes y de gran demanda, administración adecuada de suministros para proveer a las diferentes áreas, llevar a cabo reuniones para verificar los avances y tener una mejor coordinación.

Se estableció como prioridad la necesidad realizar un programa de rehabilitación, organización, digitalización y sistematización del Archivo Municipal cuya proyección es a mediano y largo plazo y se otorga pronta respuesta ante solicitudes de búsqueda de documentos.

También, se tiene un sistema para el control del patrimonio SISTEMA DE CONTROL PATRIMONIAL MUNICIPAL y un SISTEMA CREG PATRIMONIAL y se llevan a cabo dos revisiones físicas anuales de los bienes muebles e inmuebles municipales permiten mantener un adecuado control del patrimonio municipal.

Como oportunidades se tiene el consolidar alianzas estratégicas con el sector privado y público para la capacitación para el personal, así como su apoyo con servicios que ayuden a mejorar la Administración Pública.

Además, informar a las diferentes dependencias, órganos desconcentrados y organismos descentralizados de la administración pública municipal acerca del procedimiento que se deberá de seguir para recibir donaciones y poder tener el control adecuado de las mismas y capacitar a los servidores públicos en materia de control, depuración y archivo documental.

Como debilidades de encuentra el no poder cubrir altas demandas de trabajo cuando el personal se encuentra en otras labores regulares o de emergencia y no contar con los insumos, herramientas y equipos necesarios para cubrir la demanda de actividades de las áreas, en tiempo y forma.

Así mismo no se cuenta con los recursos para resolver las necesidades de infraestructura y equipamiento y el personal adscrito al área no posee conocimientos especializados en bases de datos, administración y control del archivo.

Además, el espacio designado y destinado para el almacenamiento del archivo no es suficiente y no se encuentra en las condiciones para su resguardo. Escasez de recursos materiales y humanos para el cumplimiento eficiente de sus atribuciones.

Finalmente, dentro de las amenazas se encuentra el que las dependencias realicen requerimientos de insumos, obligando a realizar licitaciones con premura, el aumento en los precios de insumos y servicios. La ausencia de comunicación, entre las áreas de la administración respecto de las nuevas adquisiciones, ya que en algunas ocasiones no se reciben las facturas y/o pólizas en el mes que corresponde.

Eje Transversal II: Gobierno Moderno, Capaz y Responsable

Tema: Subtema	Coordinación institucional
Programa	Fortalecimiento municipal
Presupuestario:	01 05 02 06
	Consolidación de la administración pública de resultados

Se cuenta con personal capacitado en materia de Mejora Regulatoria, Marco Jurídico, Procesos Técnicos y Administrativos, para el cumplimiento puntual del programa anual y se tiene una area encargada de dar seguimiento a los acuerdos generados en el Comité de Dictamen de Giro.

Como oportunidades, existe una buena relación con autoridades estatales y federales en materia de Mejora Regulatoria, lo que facilita y agiliza los canales de comunicación en lo que concierne a esta Coordinación, además, se puede capacitar a los servidores públicos que fungen como enlaces de mejora Regulatoria en las diferentes dependencias de la administración pública municipal.

No obstante, no se cuenta con el espacio adecuado para llevar a cabo las funciones de trabajo.

El equipo de cómputo, así como las herramientas de trabajo, no son las adecuadas para desempeñar las tareas del día a día y no se cuenta con un antecedente de un área encargada de dar seguimiento al Comité por lo que no se cuentan con datos históricos ni comparativos.

Finalmente, la coordinación institucional se vuelve compleja debido a deficiencias en la comunicación y el desconocimiento en materia de Mejora Regulatoria por las distintas áreas aplaza el cumplimiento de la programación.

Eje Transversal II: Gobierno Moderno, Capaz y Responsable

Tema: Subtema	Finanzas públicas sanas
Programa	Sistema de recaudación y padrón de contribuyente
Presupuestario:	01 08 01 02
	Modernización del Catastro Mexiquense

Se cuenta con un catastro municipal que es el medio de información territorial, que tiene como propósito conservar y actualizar el padrón alfanumérico cartográfico mediante los datos técnicos y administrativos. Además, el personal está capacitado por parte del Instituto de geografía Estadística Geográfico y catastral del Estado de México (IGECEM).

Así mismo como oportunidad, se puede participar en las convocatorias que emite el Instituto Nacional de Estadística y Geografía (INEGI) para actualizar la cartografía y se pueden generar estrategias para implementar sistemas digitalizados para el registro y seguimiento del catastro municipal.

Aunque no contar con las herramientas adecuadas en cuanto a recursos tecnológicos que soporten el software adecuado para la realización de las actividades catastrales y de esta manera sean poco eficientes.

En el mismo sentido, el crecimiento urbano continuó, así como el poblacional, modifican el número y superficie de las construcciones, las cuales no son manifestadas ante la autoridad catastral, lo cual desactualiza el padrón y los valores catastrales.

Eje Transversal II: Gobierno Moderno, Capaz y Responsable

Tema: Subtema	Eficiencia y eficacia en el sector público
Programa	Sistema estatal de información estadística y geográfica
Presupuestario:	01 08 02 01
	Administración del sistema estatal de información estadística y geográfica

Se cuenta con un medio de información estadística (Cuaderno Estadístico) y con un equipo de impresión para mapas e información geográfica. Además, se tiene coordinación con las diferentes dependencias del ayuntamiento para la aportación de información Municipal.

-Como oportunidad se tiene el elaborar un Sistema de Información Geográfica y un banco de datos estadísticos municipal, actualizar el cuaderno estadístico y promover su difusión y generar un micrositio para difundir la información geográfica, estadística, así como análisis de la misma a través de gráficos explícitos.

Sin embargo, falta de cursos de capacitación de servidores públicos en plataformas estadística y geográfica y no se cuenta con equipo de cómputo adecuado para operar los sistemas estadísticos y geográficos.

Por último, en cuanto a las amenazas está el no contar con un convenio para utilizar la plataforma del Sistema de Información Geográfica (SIG) y la falta de interés por parte de la población en temas geográficos y estadísticos, lo cual hace difícil su difusión.

Eje Transversal II: Gobierno Moderno, Capaz y Responsable

Tema: Subtema	Gobierno Moderno, Capaz y Responsable
Programa Presupuestario:	Comunicación y diálogo con la ciudadanía como elemento clave de la gobernabilidad 01 08 03 01 Comunicación Pública y Fortalecimiento Informativo

Contamos con un equipo capacitado para hacerle frente a cualquier eventualidad y se contemplan las herramientas y equipo para desarrollar la cobertura de actividades y eventos que realiza el gobierno municipal.

El capital humano adscrito está capacitado profesionalmente en materia de producciones audiovisuales, así como en estrategias de comunicación online y offline, así mismo contamos con vehículos utilitarios para la cobertura de las actividades y eventos que realiza el gobierno municipal.

También se puede cambiar la perspectiva de la Administración Municipal hacia la ciudadanía transformando la imagen institucional y generar los convenios con los medios de comunicación y locales y nacionales, para la difusión de los logros y acciones del gobierno municipal.

Sin embargo, no contamos con el equipo de cómputo necesario, actualizado y adecuado, el mobiliario con el que se cuenta es insuficiente y el descontrol en la administración de accesos a las cuentas digitales y oficiales de información de la Administración Municipal. Además, se requiere de capacitación en temas de perspectiva de género.

Finalmente, la información no supervisada y autorizada por la Coordinación de Comunicación Social para su publicación puede ocasionar desinformación y el mal uso de la misma.

El posible incremento en los índices de contagio por COVID-19 y sus variantes al interior de la administración Pública Municipal y la población.

Eje Transversal II: Gobierno Moderno, Capaz y Responsable

Tema: Subtema	Coordinación de Transparencia
Programa	Transparencia y rendición de cuentas
Presupuestario:	01 08 04 01
	Transparencia

Se cuenta con una plataforma actualizada de Información Pública de Oficio Mexiquense (IPOMEX) publicada en la página oficial de Cuautitlán Izcalli, para la rendición de cuentas del municipio hacia la sociedad y el quehacer gubernamental bajo el principio de máxima publicidad y con equipos de software actualizados y adecuados para subir información tanto a la Plataforma IPOMEX como al Sistema SAIMEX.

Además, se pueden implementar estrategias de comunicación interna con la dependencia de la administración pública municipal, a fin de dar respuesta a las solicitudes de información pública, en tiempo y forma, acorde a la legislación vigente.

Sin embargo, falta apoyo por parte de las Unidades Administrativas para la entrega de información, respecto de las solicitudes de información y captura en la plataforma y las denuncias ciudadanas por incumplimiento de las obligaciones de transparencia.

Requerimiento y sanciones interpuestas por el INFOEM, derivadas del incumplimiento de respuesta a las solicitudes de información pública.

Eje Transversal II: Gobierno Moderno, Capaz y Responsable

Tema:	Finanzas públicas sanas
Subtema:	Deuda pública municipal
	04 01 01 01
Programa Presupuestario:	Deuda pública

- Se cuenta con el capital para el pago de la Deuda Pública del Municipio y con personal capacitado.

Se tiene como oportunidad implementar acciones y recomendaciones para generar reservas financieras, que permitan contar con liquidez para los gastos de operación. así mismo, establecer mecanismos que permitan renegociar adeudos por los créditos contratados, en cumplimiento a lo establecido en la Ley de Disciplina Financiera de las Entidades Federativas y los Municipios.

Sin embargo, si se retrasa el pago de la amortización generan más interés. Se debe de considerar el valor del TIE en el mercado.

Finalmente, la disminución de los recursos provenientes de las participaciones federales, afectarían el presupuesto de egresos y por ende los montos destinados a cubrir la deuda pública y la tabla de factores para el cálculo de los intereses de la deuda pública está sujeta a cambios debido a las modificaciones en las tasas activas y a las calificaciones crediticias emitidas al municipio.

Eje Transversal II: Gobierno Moderno, Capaz y Responsable

Tema:	Finanzas públicas sanas
Subtema	Estructura de ingresos y egresos
Programa	04 02 01 01
Presupuestario:	Transferencias

Se designan recursos a los diferentes organismos descentralizados, a efecto de que puedan proporcionar un mejor servicio a la ciudadanía. Se puede dar seguimiento a las ministraciones, registro y ejecución de los fondos de las participaciones y aportaciones federales y estatales.

No obstante, no se cuenta con el flujo de efectivo necesario en las cuentas del Municipio para realizar su transferencia. Aunado a ello, la deficiencia en los sistemas informáticos de las unidades administrativas que desempeñan funciones en la materia.

Eje Transversal II: Gobierno Moderno, Capaz y Responsable

Tema:	Finanzas públicas sanas
Subtema	Deuda pública Municipal
Programa	04 04 01 01
Presupuestario:	Previsiones para el pago de adeudos de Ejercicios Fiscales Anteriores

Se tiene como fortaleza el generar análisis presupuestales y contables periódicos para realizar la programación del gasto.

Como oportunidades, generar esquemas de renegociación de pasivos e implementar acciones y recomendaciones para generar reservas financieras, que permitan contar con liquidez para los gastos de operación.

Sin embargo, los recursos relacionados con las aportaciones al capital e intereses por créditos bancarios obtenidos tienen prioridad sobre los recursos financieros que corresponden al rubro de ADEFAS. Y debilita la dependencia financiera de los recursos que recibe el Municipio a través del Sistema Nacional y Estatal de Coordinación Fiscal.

Finalmente, como amenazas, la disminución de los recursos provenientes de las participaciones federales, afectarían el presupuesto de egresos y por ende los montos destinados a cubrir el rubro de ADEFAS. Y los recursos jurídicos que interpongan los proveedores para la recuperación de los adeudos o bienes.



EJE TRANSVERSAL III

Tecnología y coordinación para el buen
gobierno

ACTUALIZACIÓN DEL ESQUEMA FODA



Eje Transversal III: Tecnología y Coordinación para el Buen Gobierno

Tema:	Municipio moderno en tecnologías de Información y comunicaciones 01 08 05 01
Programa Presupuestario:	Gobierno electrónico

Se cuenta con personal especializado y capacitado en el análisis, desarrollo, implementación, administración, y soporte de sistemas informáticos y de comunicación, además, de las herramientas necesarias para el desarrollo de aplicaciones o sistemas que agilicen los procesos administrativos, mejorando la infraestructura de comunicación de voz y datos para fortalecer mejor el desempeño de labores en las dependencias de la administración pública centralizada.

Así mismo como una oportunidad de mejorar los procedimientos, se puede ampliar y diversificar la oferta de trámites y servicios municipales a través de medios electrónicos vía aplicaciones móviles, portal de Internet, y redes sociales, además de potenciar un conocimiento amplio de TIC'S y hacer efectiva comunicación y coordinación interinstitucional.

También, generar convenios de colaboración que permitan el acceso a recursos formativos, de capacitación, innovación e investigación para lograr la inclusión digital de la población.

Por otra parte, no se cuenta con recursos presupuestales suficientes para incrementar los sistemas Informáticos y agilizar los procesos. No existen programas de formación y de capacitación para la inclusión digital al personal de la Administración Pública Municipal.

Aunado a la falta de actualización del software y hardware por el paso del tiempo y el desgaste de los equipos y de seguimiento a los proyectos informáticos, los trámites y servicios en línea son escasos en relación con el número existente en el registro municipal de trámites y servicios.

Finalmente, existen factores externos como el desarrollo de sistemas nuevos que no puedan incorporarse en los equipos con los que se cuentan y la falta de estrategias de prevención de riesgos mayores, como ciberataques, así como la resistencia al cambio tanto de los servidores públicos como de la ciudadanía para incorporarse a la mejora tecnológica, disminuye la capacidad de gestión de las herramientas digitales.

Eje Transversal III: Tecnología y Coordinación para el Buen Gobierno

Tema: Subtema:	Alianzas para el desarrollo
Programa	Organizaciones para el cumplimiento de los objetivos.
Presupuestario:	02 04 04 01
	Nuevas organizaciones de la sociedad

Se cuenta con el personal experto para realizar las actividades derivadas de la atención a la ciudadanía que vive bajo el régimen condominal dentro del territorio municipal.

También, se interactúa con la ciudadanía para generar estructuras condominales y ejes de organización dentro de los condominios, apegados a los principios de legalidad y respeto ya que se cuenta con el ordenamiento jurídico a nivel estatal y municipal que brinda las bases necesarias para atender de manera oportuna a las quejas condominales, por medio del procedimiento de amigable composición. Así mismo se cuenta con un archivo histórico del municipio el cual permite llevar a cabo investigaciones de calidad.

En el mismo sentido, mejorar el financiamiento público a las OSC y los mecanismos de asignación de recursos mediante los esquemas de colaboración se incide en una mayor cobertura de población a beneficiar y aprovechar la experiencia especializada de las organizaciones para contribuir a la gobernanza. Igualmente, el implementar mecanismos de participación de las organizaciones como testigos sociales o grupos de trabajo, aumentaría la calidad de los servicios.

Sin embargo, la insuficiencia de recursos económicos, materiales y equipamiento indispensable para el desarrollo de las actividades propias del área para alcanzar las metas propuestas. El no contar con un programa municipal que fomente la capacitación y actualización del personal para el correcto desarrollo profesional de sus funciones.


Aunado a el desconocimiento por parte de las y los servidores públicos del marco institucional de colaboración y de la ciudadanía, sobre los resultados y programas de trabajo realizados en la gestión municipal, a causa de deficiencias en la estrategia de comunicación.

Y el escepticismo interno respecto de la colaboración entre el gobierno municipal y las organizaciones, pueden causar incertidumbre en las acciones realizadas.


Finalmente, la opacidad respecto a los resultados de la colaboración y la indiferencia provoca mala imagen de las organizaciones ante diversos sectores de la población.



Gobierno de
Cuautitlán Izcalli
Administración 2020-2024
¡Somos futuro!



AVANCE EN LA EJECUCIÓN DE LOS PROGRAMAS





PILAR 1

Social

Municipio socialmente responsable, solidario e incluyente

AVANCE EN LA EJECUCIÓN DE LOS PROGRAMAS



Programa: Relaciones exteriores

Proyecto: 01 01 03 Cooperación Internacional para el desarrollo del Municipio

El programa presenta un avance óptimo al presentar todas sus metas programadas al cuarto trimestre en adecuado.

CLAVE									CUARTO TRIMESTRE					
DG	DA	FIN	FUN	SF	PG	Sp	PY	No.	Descripción de las Metas de las actividades	Unidad de Medida	Programado Anual 2022	Programado Acumulado al 4to Trimestre	Alcanzado Acumulado al 4to Trimestre	Semaforización de Avance Acumulado
D00	101	01	04	01	01	01	03	1	Llevar a cabo de reuniones de trabajo con diferentes entidades Gubernamentales.	Reunión	16	16	16	100%
D00	101	01	04	01	01	01	03	2	Llevar a cabo de reuniones para la difusión y Promoción de Actividades a nivel Internacional.	Registro	16	16	16	100%
D00	101	01	04	01	01	01	03	3	Gestionar y ejecutar el Programa "Héroes Paisanos" del Instituto Nacional de Migración.	Ficha técnica	3	3	3	100%
D00	101	01	04	01	01	01	03	4	Gestionar reuniones para la obtención de donativos.	Ficha técnica	8	8	8	100%
D00	101	01	04	01	01	01	03	5	Llevar a cabo asesorías a usuarios para trámite de pasaporte ordinario mexicano.	Asesoría	1,500	1500	1520	101%
D00	101	01	04	01	01	01	03	6	Revisar documentos para trámite de pasaporte ordinario mexicano.	Documento	1,500	1500	1578	105%
D00	101	01	04	01	01	01	03	7	Verificar los trámites atendidos para emisión de pasaportes.	Tramite	8,000	8000	8280	104%

FIN	FN	SF	PG	Nombre del Programa	TOTAL DE IDICADORES AL CUARTO TRIMESTRE					
01	04	01	01	Relaciones exteriores	6	6	0	0	0	0

Programa: Desarrollo comunitario

Proyecto: 01 01 01 Promoción a la participación comunitaria

01 01 02 Apoyo a la comunidad

El programa presenta un avance regular ya que presenten 4 metas en estatus crítico de un total de 13 metas, 4 de ellas están en verde y 1 en amarillo.

CLAVE									CUARTO TRIMESTRE						
DG	DA	FIN	FUN	SF	PG	Sp	PY	No.	Descripción de las Metas de las actividades	Unidad de Medida	Programado Anual 2022	Programado Acumulado al 4to Trimestre	Alcanzado Acumulado al 4to Trimestre	Semaforización de Avance Acumulado	
I01	112	02	02	02	01	01	01	1	Coordinar los eventos para la entrega de apoyos que deriven de instancias federales.	Evento	4	4	4	100%	
I01	112	02	02	02	01	01	01	2	Crear padrones para la inclusión a los programas y proyectos.	Solicitud	5,000	5000	4844	97%	
I01	112	02	02	02	01	01	01	3	Realizar pláticas para la prevención de conductas anti sociales y fortalecimiento de valores.	Plática	15	15	15	100%	
I01	112	02	02	02	01	01	01	4	Gestionar recursos ante organismos públicos, privados y organizaciones civiles.	Gestión	4	4	4	100%	
I01	101	02	02	02	01	01	02	1	Llevar a cabo reuniones regionales y/o estatales con las dependencias del SDIF del Estado de México y el SMDIF.	Minuta	6	6	2	33%	
I01	101	02	02	02	01	01	02	2	Llevar a cabo convenios con organizaciones civiles o sector privado para beneficio de la población izcallense.	Convenio	2	2	0	0%	
I01	101	02	02	02	01	01	02	3	Impartir talleres de hidroponía para los habitantes del municipio.	Taller	15	15	15	100%	
I01	101	02	02	02	01	01	02	4	Llevar a cabo cursos para incentivar la creación de huertos productivos en la población.	Capacitación	15	15	15	100%	
I01	101	02	02	02	01	01	02	5	Realizar la reapertura de un comedor comunitario	comedor comunitario	1	1	0	0%	

CUARTO TRIMESTRE

CLAVE															
DG	DA	FIN	FUN	SF	PG	Sp	PY	No.	Descripción de las Metas de las actividades	Unidad de Medida	Programado Anual 2022	Programado Acumulado al 4to Trimestre	Alcanzado Acumulado al 4to Trimestre	Semaforización de Avance Acumulado	
I01	101	02	02	02	01	01	02	6	Realizar jornadas para el bienestar de los izcallenses.	Jornada	10	10	10	100%	
I01	101	02	02	02	01	01	02	7	Realizar colecta de tapas TAPATON durante todo el año	Informe	4	4	3	75%	
I01	101	02	02	02	01	01	02	8	Instalar puntos de abasto social de leche LICONSA	puntos de abasto	3	3	0	0%	
I01	101	02	02	02	01	01	02	10	Otorgar apoyo a mujeres en situación vulnerable con el programa "MUJERES SOMOS FUTURO"	Apoyo Económico	27,720	27720	27720	100%	

FIN	FN	SF	PG	Nombre del Programa	TOTAL DE INDICADORES AL CUARTO TRIMESTRE					
02	02	02	01	Desarrollo comunitario	6	4	0	1	1	0

Programa: Prevención médica para la comunidad

Proyecto: 01 02 01 Promoción de la salud

El avance del programa es adecuado a presentar 6 de 7 metas en semáforo verde y 1 en amarillo.

CLAVE									CUARTO TRIMESTRE					
DG	DA	FIN	FUN	SF	PG	Sp	PY	No.	Descripción de las Metas de las actividades	Unidad de Medida	Programado Anual 2022	Programado Acumulado al 4to Trimestre	Alcanzado Acumulado al 4to Trimestre	Semaforización de Avance Acumulado
I01	153	02	03	01	01	02	01	1	Equipar consultorio 1 y 2 en la cede Jiménez Cantú	Jornada	2	2	2	100%
I01	153	02	03	01	01	02	01	2	Brindar servicio de quirofísica	consultas	1,200	1200	1010	84%
I01	153	02	03	01	01	02	01	3	Gestionar convenio de colaboración para medicamentos a bajo costo	convenio	1	1	1	100%
I01	153	02	03	01	01	02	01	4	Gestionar Convenios de Colaboración para brindar servicios a bajo costo en optometría, psicología y servicio dental	convenio	3	3	3	100%
I01	153	02	03	01	01	02	01	5	Realizar convenios con laboratorio para análisis y citología	Jornada	1	1	1	100%
I01	153	02	03	01	01	02	01	6	Gestionar pláticas en materia de salud sexual y nutrición	pláticas	100	100	96	96%
I01	153	02	03	01	01	02	01	7	Realizar ferias de salud con perspectiva de género	ferias	80	80	80	100%





FIN	FN	SF	PG	Nombre del Programa	TOTAL DE INDICADORES AL CUARTO TRIMESTRE					
02	03	01	01	Prevención médica para la comunidad	7	5	0	0	2	0

Programa: Educación básica

Proyecto: 01 01 06 Apoyo municipal a la educación básica

El programa presenta un avance regular ya que presenta incumplimiento en una de las acciones establecidas.

CLAVE									CUARTO TRIMESTRE						
DG	DA	FIN	FUN	SF	PG	Sp	PY	No.	Descripción de las Metas de las actividades	Unidad de Medida	Programado Anual 2022	Programado Acumulado al 4to Trimestre	Alcanzado Acumulado al 4to Trimestre	Semaforización de Avance Acumulado	
I01	141	02	05	01	01	01	06	1	Visitar escuelas públicas para atención y seguimiento de peticiones	visita	100	100	100	100%	
I01	141	02	05	01	01	01	06	2	Brindar pláticas cursos y talleres para fomentar la inclusión educativa	pláticas	40	40	19	48%	
I01	141	02	05	01	01	01	06	3	Gestionar ante diferentes dependencias apoyos a escuelas públicas de nivel básico	Gestión	60	60	60	100%	
I01	141	02	05	01	01	01	06	5	Impartir conferencias, cursos y/o talleres en planteles educativos	cursos	20	20	20	100%	
I01	141	02	05	01	01	01	06	6	Brindar kits de sanitización a las instituciones educativas de nivel Básico Prescolar, Primaria y Secundaria de Cuautitlán Izcalli	Escuelas	30	30	30	100%	

FIN	FN	SF	PG	Nombre del Programa	TOTAL DE INDICADORES AL CUARTO TRIMESTRE					
02	05	01	01	Educación básica	4	4	0	0	0	0

Programa: Educación superior

Proyecto: 01 01 05 Apoyo municipal a la educación superior

El programa presenta un avance adecuado a presenta 2 de 3 metas en semáforo verde.

CLAVE									CUARTO TRIMESTRE					
DG	DA	FIN	FUN	SF	PG	Sp	PY	No.	Descripción de las Metas de las actividades	Unidad de Medida	Programado Anual 2022	Programado Acumulado al 4to Trimestre	Alcanzado Acumulado al 4to Trimestre	Semaforización de Avance Acumulado
I01	141	02	05	03	01	01	05	1	Impartir cursos de computación a la población del municipio	Curso	6	6	6	100%
I01	141	02	05	03	01	01	05	2	Realizar feria de promoción educativa de nivel superior	Convenio	1	1	1	100%
I01	141	02	05	03	01	01	05	3	Otorgar becas de apoyo para la titulación	Becas	100	100	57	57%

FIN	FN	SF	PG	Nombre del Programa	TOTAL DE INDICADORES AL CUARTO TRIMESTRE					
02	05	03	01	Educación superior	4	3	1	0	0	0

Programa: Oportunidades para los jóvenes

Proyecto: 06 01 02 Bienestar y orientación juvenil


06 02 01 Expresión juvenil

El programa presenta un avance óptimo al presentar sus 14 metas programadas en verde.

CLAVE									CUARTO TRIMESTRE					
DG	DA	FIN	FUN	SF	PG	Sp	PY	No.	Descripción de las Metas de las actividades	Unidad de Medida	Programado Anual 2022	Programado Acumulado al 4to Trimestre	Alcanzado Acumulado al 4to Trimestre	Semaforización de Avance Acumulado
000	143	02	06	08	06	01	02	1	Realizar convenios con instituciones públicas y privadas para brindar a los jóvenes mayor oportunidad de capacitación, oferta educativa y emprendimiento.	Convenio	15	15	15	100%
000	143	02	06	08	06	01	02	2	Brindar asesorías y capacitación para la creación, desarrollo e implementación de proyectos emprendedores	Asesoría	10	10	10	100%
000	143	02	06	08	06	01	02	3	Realizar ferias de servicios en instituciones educativas, parques y plazas dirigido a los jóvenes	Feria de servicios	10	10	10	100%
000	143	02	06	08	06	01	02	4	Brindar conferencias en materia de prevención para las y los jóvenes de manera virtual y presencial.	Conferencia	45	45	45	100%
000	143	02	06	08	06	01	02	5	Impartir talleres y actividades juveniles con el propósito de mejorar el desarrollo físico, mental, cultural y educativo de las juventudes de manera presencial y virtual.	Taller	230	230	230	100%
000	143	02	06	08	06	01	02	6	Realizar mesas de trabajo con líderes juveniles para vincularlos con el IMJUCI	Mesa de trabajo	45	45	45	100%
000	143	02	06	08	06	01	02	7	Rehabilitar espacios destinados para la sana convivencia, los cuales sean espacios dignos y seguros para las juventudes.	Espacio rehabilitado	10	10	10	100%
000	143	02	06	08	06	02	01	1	Realizar cápsulas de difusión sobre temas de emprendimiento, acciones, proyectos o datos curiosos de los jóvenes.	Cápsula	15	15	15	100%

CUARTO TRIMESTRE

CLAVE									CUARTO TRIMESTRE					
DG	DA	FIN	FUN	SF	PG	Sp	PY	No.	Descripción de las Metas de las actividades	Unidad de Medida	Programado Anual 2022	Programado Acumulado al 4to Trimestre	Alcanzado Acumulado al 4to Trimestre	Semaforización de Avance Acumulado
000	143	02	06	08	06	02	01	2	Realizar eventos temáticos de interés juvenil	Evento	7	7	7	100%
000	143	02	06	08	06	02	01	3	Realizar concursos sobre temas culturales, cívicos y deporte, en forma presencial y virtual.	Concurso	5	5	5	100%
000	143	02	06	08	06	02	01	4	Realizar el Premio Municipal de la Juventud.	Premio	1	1	1	100%
000	143	02	06	08	06	02	01	5	Realizar programas de radio digital, en donde se toquen temas de interés juvenil dando libertad de expresión.	Programa de radio digital	40	40	40	100%
000	143	02	06	08	06	02	01	6	Realizar Publicación en las diversas redes sociales con las que cuenta el IMJUCI, abarcando temas de interés para las y los jóvenes.	Publicación	300	300	300	100%
000	143	02	06	08	06	02	01	7	Gestionar y realizar festivales y conciertos para la juventud.	Evento	2	2	2	100%

FIN	FN	SF	PG	Nombre del Programa	TOTAL DE INDICADORES AL CUARTO TRIMESTRE					
02	06	08	06	Oportunidades para los jóvenes	10	10	0	0	0	0

PILAR 2

Económico

Municipio competitivo,
productivo e innovador

AVANCE EN LA EJECUCIÓN DE LOS PROGRAMAS



Programa: Modernización de los servicios comunales

Proyecto: 01 03 01 Coordinación para la conservación de parques y jardines

01 03 02 Coordinación para servicios de administración y mantenimiento de panteones

01 03 04 Coordinación para servicios de administración y mantenimiento de mercados y centrales de abasto

El avance del programa es regular ya que presenta 8 acciones en semáforo verde y 6 en semáforo sobrepasado, lo implica un cumplimiento no apegado a la programación inicial establecida, también 2 en amarillo, 1 en ámbar y 4 en rojo.

CLAVE								CUARTO TRIMESTRE						
DG	DA	FIN	FUN	SF	PG	Sp	PY	No.	Descripción de las Metas de las actividades	Unidad de Medida	Programado Anual 2022	Programado Acumulado al 4to Trimestre	Alcanzado Acumulado al 4to Trimestre	Semaforización de Avance Acumulado
H00	125	02	02	06	01	03	01	1	Desmalezar áreas verdes, parques y jardines del municipio	Hectárea	900	900	515	57%
H00	125	02	02	06	01	03	01	2	Derribar arboles.	Árbol	720	720	1237	172%
H00	125	02	02	06	01	03	01	3	Podar arboles y con atención a solicitudes ciudadanas	Árbol	5,000	5000	5089	102%
H00	125	02	02	06	01	03	01	4	Dar mantenimiento correctivo y preventivo otorgado a parques recreativos	Mantenimiento	132	132	172	130%
H00	125	02	02	06	01	03	01	5	Recolectar pasto, maleza y rama	Metro cúbico	22,800	22800	24620	108%
H00	125	02	02	06	01	03	01	6	Suministrar agua para riego y abastecimiento.	Pipa	1,500	1500	1073	72%
H00	125	02	02	06	01	03	01	7	Dar mantenimiento a escuelas para el año en curso	Escuela	120	120	216	180%
H00	125	02	02	06	01	03	01	8	Producir Plantas	Planta	54,000	54000	84356	156%

CUARTO TRIMESTRE

CLAVE														
DG	DA	FIN	FUN	SF	PG	Sp	PY	No.	Descripción de las Metas de las actividades	Unidad de Medida	Programado Anual 2022	Programado Acumulado al 4to Trimestre	Alcanzado Acumulado al 4to Trimestre	Semaforización de Avance Acumulado
H00	125	02	02	06	01	03	01	9	Donar planta existente	Planta	54,000	54000	38376	71%
H00	125	02	02	06	01	03	01	10	Producir composta	Tonelada	2,000	2000	652.8	33%
H00	125	02	02	06	01	03	01	11	Donar composta	Tonelada	1,200	1200	97.2	8%
H00	128	02	02	06	01	03	02	1	Atender solicitudes de inhumaciones al panteón municipal "La Joyita"	Inhumación	144	144	184	128%
H00	128	02	02	06	01	03	02	2	Atender solicitudes de inhumaciones al panteón concesionado	Inhumación	324	324	307	95%
N00	147	02	02	06	01	03	04	1	Realizar verificaciones que permitan el control del comercio en Vía Pública	Verificación	2,000	2000	1964	98%
N00	147	02	02	06	01	03	04	2	Emitir autorizaciones temporales para el uso de las vías públicas en determinadas fechas.	Orden de pago	100	100	101	101%
N00	147	02	02	06	01	03	04	3	Emitir la orden de pago por el uso de suelo, en áreas comunes.	Orden de pago	900	900	806	90%
N00	147	02	02	06	01	03	04	4	Realizar inspecciones para regular la actividad comercial de los tianguis.	Inspección	200	200	204	102%
N00	147	02	02	06	01	03	04	5	Emitir la orden para pago de derechos, para uso de locales en mercados y módulos municipales.	Orden de pago	115	115	36	31%
N00	147	02	02	06	01	03	04	6	Otorgar la renovación de la carta asignación y convenio de uso de locales comerciales en mercados y módulos municipales.	Carta Asignación	115	115	36	31%
N00	147	02	02	06	01	03	04	7	Recaudar ingresos por conceptos de pago de derechos de uso de vía pública por concepto de comercio y mercados municipales.	Informe	1,100,000	1100000	1357442	123%

CLAVE									CUARTO TRIMESTRE					
DG	DA	FIN	FUN	SF	PG	Sp	PY	No.	Descripción de las Metas de las actividades	Unidad de Medida	Programado Anual 2022	Programado Acumulado al 4to Trimestre	Alcanzado Acumulado al 4to Trimestre	Semaforización de Avance Acumulado
N00	147	02	02	06	01	03	04	8	Aplicar procedimientos normativos	Procedimiento	191	191	191	100%

FIN	FN	SF	PG	Nombre del Programa	TOTAL DE INDICADORES AL CUARTO TRIMESTRE					
02	02	06	01	Modernización de los servicios comunales	4	4	0	0	0	0

Programa: Empleo

Proyecto: 01 02 02 Colocación de trabajadores desempleados

01 02 03 Fomento para el autoempleo

El programa presenta un avance óptimo al presentar las 13 metas programadas en semáforo verde.

CLAVE									CUARTO TRIMESTRE					
DG	DA	FIN	FUN	SF	PG	Sp	PY	No.	Descripción de las Metas de las actividades	Unidad de Medida	Programado Anual 2022	Programado Acumulado al 4to Trimestre	Alcanzado Acumulado al 4to Trimestre	Semaforización de Avance Acumulado
N00	140	03	01	02	01	02	02	1	Publicar las vacantes de empleo	Vacantes	1,500	1500	1520	101%
N00	140	03	01	02	01	02	02	2	Vincular a buscadores de empleo	Vinculados	6,500	6500	6546	101%
N00	140	03	01	02	01	02	02	3	Reportar el total de contratados de buscadores de empleo	reporte	12	12	12	100%

CUARTO TRIMESTRE

CLAVE															
DG	DA	FIN	FUN	SF	PG	Sp	PY	No.	Descripción de las Metas de las actividades	Unidad de Medida	Programado Anual 2022	Programado Acumulado al 4to Trimestre	Alcanzado Acumulado al 4to Trimestre	Semaforización de Avance Acumulado	
N00	140	03	01	02	01	02	02	4	Realizar ferias de empleo	Ferías	1	1	1	100%	
N00	140	03	01	02	01	02	02	5	Realizar feria de empleo para la inclusión económica de las mujeres	Ferías	1	1	1	100%	
N00	140	03	01	02	01	02	02	6	Realizar jornadas de vinculación en tu colonia	Jornadas	10	10	10	100%	
N00	140	03	01	02	01	02	02	7	Realizar la difusión de los programas de empleo del municipio	reporte	10	10	10	100%	
N00	140	03	01	02	01	02	02	8	Realizar censo de empresas participantes	Censo	1	1	1	100%	
N00	140	03	01	02	01	02	03	1	Realizar convenios de colaboración con universidades y empresas	Convenios	10	10	11	110%	
N00	140	03	01	02	01	02	03	2	Impartir conferencias en escuelas y empresas sobre capacitación laboral	Conferencias	18	18	18	100%	
N00	140	03	01	02	01	02	03	3	Impartir capacitaciones, cursos y talleres a la población en general	Eventos	60	60	60	100%	
N00	140	03	01	02	01	02	03	4	Impartir capacitaciones, cursos y talleres en competencias laborales a mujeres del municipio	Eventos	20	20	19	95%	
N00	140	03	01	02	01	02	03	5	Brindar asesorías individualizadas para la vinculación laboral	Asesorías	300	300	294	98%	

FIN	FN	SF	PG	Nombre del Programa	TOTAL DE INDICADORES AL CUARTO TRIMESTRE					
03	01	02	01	Empleo	6	5	0	0	1	0

Programa: Modernización industrial

Proyecto: 01 01 02 Fortalecimiento a la micro y pequeña empresa

El programa presenta un avance adecuado.

CLAVE									CUARTO TRIMESTRE					
DG	DA	FIN	FUN	SF	PG	Sp	PY	No.	Descripción de las Metas de las actividades	Unidad de Medida	Programado Anual 2022	Programado Acumulado al 4to Trimestre	Alcanzado Acumulado al 4to Trimestre	Semaforización de Avance Acumulado
N00	132	03	04	02	01	01	02	1	Capacitar a emprendedores y microempresarios	Curso	10	10	10	100%
N00	132	03	04	02	01	01	02	2	Asesorar a emprendedores	Personas	150	150	154	103%

FIN	FN	SF	PG	Nombre del Programa	TOTAL DE IDICADORES AL CUARTO TRIMESTRE					
03	04	02	01	Modernización industrial	7	6	0	1	0	0

Programa: Fomento Turístico

Proyecto: 01 01 01 Promoción e información turística

El programa presenta un avance óptimo, al presenta las 4 metas programadas en semáforo verde.

CLAVE									CUARTO TRIMESTRE					
DG	DA	FIN	FUN	SF	PG	Sp	PY	No.	Descripción de las Metas de las actividades	Unidad de Medida	Programado Anual 2022	Programado Acumulado al 4to Trimestre	Alcanzado Acumulado al 4to Trimestre	Semaforización de Avance Acumulado
N00	149	03	07	01	01	01	01	1	Realizar visitas guiadas dentro del Municipio de Cuautitlán Izcalli	Visita	30	30	30	100%
N00	149	03	07	01	01	01	01	2	Realizar actividades de promoción turística	Actividad	15	15	15	100%
N00	149	03	07	01	01	01	01	3	Realizar cursos de capacitación a prestadores de servicios turísticos	Curso	16	16	15	94%
N00	149	03	07	01	01	01	01	4	Realizar campañas de difusión en medios digitales e impresos	Campaña	8	8	8	100%

FIN	FN	SF	PG	Nombre del Programa	TOTAL DE INDICADORES AL CUARTO TRIMESTRE					
03	07	01	01	Fomento turístico	10	10	0	0	0	0



PILAR 3

Territorial

Municipio Ordenado,
Sustentable y Resiliente

AVANCE EN LA EJECUCIÓN DE LOS
PROGRAMAS



Programa: Política territorial

Proyecto: 01 02 01 Planeación integral y concertada

01 02 02 Instrumentación urbana

01 03 02 Regularización de predios

El avance del programa en general es óptimo, ya que presenta 13 acciones en semáforo verde, 3 en ámbar, 1 en rojo y 8 en morado.

CLAVE									CUARTO TRIMESTRE					
DG	DA	FIN	FUN	SF	PG	Sp	PY	No.	Descripción de las Metas de las actividades	Unidad de Medida	Programado Anual 2022	Programado Acumulado al 4to Trimestre	Alcanzado Acumulado al 4to Trimestre	Semaforización de Avance Acumulado
F01	123	01	03	08	01	02	01	1	Elaborar dictamen técnico de Cambio de Uso de Suelo para la COPLADEMUN.	dictamen	30	30	28	93%
F01	123	01	03	08	01	02	01	2	Emitir autorizaciones de cambios de uso del suelo previa opinión de la COPLADEMUN o notificar improcedencia a los solicitantes.	Informe	15	15	17	113%
F01	123	01	03	08	01	02	01	3	Brindar asesoría técnica, para cambio de uso de suelo e integración de expediente	Informe	100	100	100	100%
F01	123	01	03	08	01	02	01	4	Elaborar proyectos con su normatividad en materia de imagen urbano	Proyecto	1	1	1	100%
F01	123	01	03	08	01	02	01	5	Realizar levantamientos topográficos de carácter municipal	levantamiento	75	75	76	101%
F01	123	01	03	08	01	02	01	6	Elaborar Dictamen Técnico Municipal	dictamen	160	160	165	103%
F01	123	01	03	08	01	02	01	7	Revisar, modificar, actualizar, aprobar y presentar el Plan Municipal de Desarrollo Urbano.	Informes parciales y Gaceta	1	1	1	100%
F01	123	01	03	08	01	02	01	8	Dar seguimiento a obligaciones derivadas de autorización de conjuntos urbanos, subdivisiones y lotificaciones para condominio.	Bitácora de supervisión	10	10	12	120%

CUARTO TRIMESTRE

CLAVE															
DG	DA	FIN	FUN	SF	PG	Sp	PY	No.	Descripción de las Metas de las actividades	Unidad de Medida	Programado Anual 2022	Programado Acumulado al 4to Trimestre	Alcanzado Acumulado al 4to Trimestre	Semaforización de Avance Acumulado	
F01	123	01	03	08	01	02	02	1	Emitir licencias de Construcción	licencias	400	400	496	124%	
F01	123	01	03	08	01	02	02	2	Emitir licencias de uso del suelo	licencias	700	700	919	131%	
F01	123	01	03	08	01	02	02	3	Emitir Cédulas Informativas de Zonificación	Cédulas	2,000	2000	2441	122%	
F01	123	01	03	08	01	02	02	4	Otorgar Alineamientos y Números Oficiales	Constancias emitidas	550	550	991	180%	
F01	123	01	03	08	01	02	02	5	Emitir Licencias y/o Permisos de Anuncios Publicitarios	Licencias	350	350	316	90%	
F01	123	01	03	08	01	02	02	6	Emitir Revalidación de Anuncios Publicitarios	Licencias	700	700	706	101%	
F01	123	01	03	08	01	02	02	7	Realizar visitas de verificaciones de anuncios publicitarios y estructuras	Reporte de Visitas	420	420	507	121%	
F01	123	01	03	08	01	02	02	8	Realizar visitas de inspección y notificación en materia de desarrollo urbano	Reporte de Visitas	740	740	797	108%	
F01	123	01	03	08	01	02	02	9	Realizar cursos de Capacitación en materia Urbana	curso	3	3	4	133%	
F01	123	01	03	08	01	02	02	10	Realizar cursos en materia urbana con visión de equidad de género	curso	1	1	1	100%	
F01	123	01	03	08	01	03	02	1	Realizar la regularización de predios incluidos en el sistema catastral	Informe de Expedientes	450	450	97	22%	
F01	123	01	03	08	01	03	02	2	Realizar solicitudes al área de administración patrimonial del informe de no formar parte de los bienes patrimoniales del ayuntamiento	Informe de Solicitudes	125	125	73	58%	

CUARTO TRIMESTRE

CLAVE									CUARTO TRIMESTRE					
DG	DA	FIN	FUN	SF	PG	Sp	PY	No.	Descripción de las Metas de las actividades	Unidad de Medida	Programado Anual 2022	Programado Acumulado al 4to Trimestre	Alcanzado Acumulado al 4to Trimestre	Semaforización de Avance Acumulado
F01	123	01	03	08	01	03	02	3	Realizar solicitud del informe de riesgo y vulnerabilidad al área de protección civil	Informe de Solicitudes	125	125	84	67%
F01	123	01	03	08	01	03	02	4	Realizar campañas informativas de regularización de la tenencia de la tierra	campañas	5	5	5	100%
F01	123	01	03	08	01	03	02	5	Realizar recorridos de identificación de asentamientos irregulares	recorrido	15	15	15	100%
F01	123	01	03	08	01	03	02	6	Realizar recorridos y reuniones vecinales	recorrido	15	15	15	100%
F01	123	01	03	08	01	03	02	7	Realizar convocatorias con el comité municipal de prevención y control de crecimiento urbano	convocatoria	5	5	3	60%

FIN	FN	SF	PG	Nombre del Programa	TOTAL DE INDICADORES AL CUARTO TRIMESTRE					
01	03	08	01	Política territorial	10	6	0	0	1	3

Programa: Protección civil

Proyecto: 01 01 01 Concertación para la protección civil

01 01 02 Capacitación integral y actualización para la protección civil

01 01 03 Difusión y comunicación para la protección civil

01 02 01 Prevención de riesgos y evaluación técnica de protección civil

01 02 02 Identificación, sistematización y atlas de riesgos

01 03 03 Coordinación de atención de emergencias y desastres

El avance del programa es adecuado al presentar 32 metas en verde, 2 en amarillo y 5 en morado. Cabe destacar que ninguna de las metas e indicadores se encuentra en estatus crítico.

CLAVE									CUARTO TRIMESTRE					
DG	DA	FIN	FUN	SF	PG	Sp	PY	No.	Descripción de las Metas de las actividades	Unidad de Medida	Programado Anual 2022	Programado Acumulado al 4to Trimestre	Alcanzado Acumulado al 4to Trimestre	Semaforización de Avance Acumulado
T00	105	01	07	02	01	01	01	1	Realizar reuniones del Consejo Municipal de Protección Civil.	Reunión	3	3	3	100%
T00	105	01	07	02	01	01	01	2	Realizar acuerdos del Consejo Municipal de Protección Civil.	Acuerdo	6	6	5	83%
T00	105	01	07	02	01	01	01	3	Cumplir con los acuerdos, del Consejo Municipal de Protección Civil.	Acuerdo	6	6	5	83%
T00	105	01	07	02	01	01	01	4	Suscribir de convenios para la habilitación de refugios temporales.	Convenio	15	15	15	100%
T00	105	01	07	02	01	01	02	1	Conformar Brigadas ciudadanas de protección civil	Brigada Integrada	200	200	201	101%
T00	105	01	07	02	01	01	02	2	Impartir cursos de Protección civil e identificación de riesgos en escuelas públicas (Cursos taller para evitar un niño quemado, prevención de accidentes y el hogar).	Curso	130	130	129	99%
T00	105	01	07	02	01	01	02	3	Impartir de cursos al sector público.	Curso	130	130	121	93%

CUARTO TRIMESTRE






CLAVE															
DG	DA	FIN	FUN	SF	PG	Sp	PY	No.	Descripción de las Metas de las actividades	Unidad de Medida	Programado Anual 2022	Programado Acumulado al 4to Trimestre	Alcanzado Acumulado al 4to Trimestre	Semaforización de Avance Acumulado	
T00	105	01	07	02	01	01	02	4	Impartir cursos al sector social	Curso	130	130	130	100%	
T00	105	01	07	02	01	01	02	5	Impartir cursos al sector privado.	Curso	50	50	53	106%	
T00	105	01	07	02	01	01	02	6	Impartir cursos sobre el manejo del fuego.	Curso	115	115	113	98%	
T00	105	01	07	02	01	01	02	7	Ejecutar simulacros bajo diversas hipótesis en diferentes sectores de la sociedad.	Simulacro	115	115	110	96%	
T00	105	01	07	02	01	01	02	8	Personas capacitadas sobre el manejo del fuego.	Persona	2,530	2530	2335	92%	
T00	105	01	07	02	01	01	02	9	Personas capacitadas en materia de protección civil	Persona	12,210	12210	11710	96%	
T00	105	01	07	02	01	01	03	1	Realizar eventos de difusión del Atlas de Riesgos por factores de vulnerabilidad realizados	Evento	12	12	12	100%	
T00	105	01	07	02	01	01	03	2	Realizar eventos de promoción de la cultura de calles limpias	Evento	20	20	20	100%	
T00	105	01	07	02	01	01	03	3	Llevar a cabo eventos difusión de medidas de seguridad para el manejo de fuego en actividades agropecuarias o recreativas	Evento	7	7	7	100%	
T00	105	01	07	02	01	02	01	1	Realizar la emisión de dictámenes sobre medidas de seguridad	Dictamen	4,400	4400	4419	100%	
T00	105	01	07	02	01	02	01	2	Verificar establecimientos	Establecimientos	2,400	2400	2701	113%	
T00	105	01	07	02	01	02	01	3	Escuelas con programa escolar de protección civil vigente	Programa	110	110	131	119%	

CUARTO TRIMESTRE

CLAVE															
DG	DA	FIN	FUN	SF	PG	Sp	PY	No.	Descripción de las Metas de las actividades	Unidad de Medida	Programado Anual 2022	Programado Acumulado al 4to Trimestre	Alcanzado Acumulado al 4to Trimestre	Semaforización de Avance Acumulado	
T00	105	01	07	02	01	02	01	4	Impartir asesorías para la elaboración de Programas Internos de Protección Civil en inmuebles del Gobierno Municipal.	Asesoría	10	10	10	100%	
T00	105	01	07	02	01	02	01	5	Elaborar Planes específicos de protección civil en comunidades con alto riesgo	Plan Elaborado	10	10	10	100%	
T00	105	01	07	02	01	02	02	1	Realizar actualizaciones del atlas de riesgos municipales	Atlas actualizado	2	2	2	100%	
T00	105	01	07	02	01	02	02	2	Elaborar Atlas de riesgos por factor de riesgo	Atlas elaborado	5	5	5	100%	
T00	105	01	07	02	01	02	02	3	Realizar la actualización del Atlas de riesgos por factor de riesgo	Atlas actualizado	5	5	5	100%	
T00	105	01	07	02	01	02	02	4	Elaborar Atlas de riesgos por factor vulnerabilidad en zonas de alto riesgo	Atlas elaborado	10	10	10	100%	
T00	105	01	07	02	01	02	02	5	Realizar la actualización del Atlas de riesgos por factor vulnerabilidad en zonas de alto riesgo.	Atlas actualizado	10	10	10	100%	
T00	106	01	07	02	01	03	03	1	Realizar reporte de monitoreo a fenómenos perturbadores	Reporte	12	12	12	100%	
T00	106	01	07	02	01	03	03	2	Atender emergencias	Servicio	9,000	9000	9110	101%	
T00	106	01	07	02	01	03	03	3	Elaborar reporte de Servicios atendidos por riesgos hidrometeorológicos	Reporte	12	12	12	100%	
T00	106	01	07	02	01	03	03	4	Efectuar reporte de Servicios atendidos por riesgos socio organizativos	Reporte	12	12	12	100%	
T00	106	01	07	02	01	03	03	5	Hacer reporte de Servicios atendidos por riesgos geológicos	Reporte	12	12	12	100%	

CUARTO TRIMESTRE

CLAVE															
DG	DA	FIN	FUN	SF	PG	Sp	PY	No.	Descripción de las Metas de las actividades	Unidad de Medida	Programado Anual 2022	Programado Acumulado al 4to Trimestre	Alcanzado Acumulado al 4to Trimestre	Semaforización de Avance Acumulado	
T00	106	01	07	02	01	03	03	6	Efectuar reporte de Servicios atendidos por riesgos químico tecnológico	Reporte	12	12	12	100%	
T00	106	01	07	02	01	03	03	7	Elaborar reporte de Servicios atendidos por riesgos sanitario ecológico	Reporte	12	12	12	100%	
T00	106	01	07	02	01	03	03	8	Atender a personas en emergencias	Personas atendidas	7,000	7000	8257	118%	
T00	106	01	07	02	01	03	03	9	Realizar reporte de emergencias reportadas	Servicio	9,000	9000	9186	102%	
T00	106	01	07	02	01	03	03	10	Atender de emergencias prehospitalarias	Servicio	3,880	3880	4497	116%	
T00	106	01	07	02	01	03	03	11	Atender de emergencias Urbanas	Servicio	5,120	5120	4613	90%	
T00	106	01	07	02	01	03	03	12	Realizar reporte de emergencias reportadas prehospitalarias	Servicio	3,880	3880	4573	118%	
T00	106	01	07	02	01	03	03	13	Hacer reporte de emergencias reportadas urbanas	Servicio	5,120	5120	4633	90%	

FIN	FN	SF	PG	Nombre del Programa	TOTAL DE INDICADORES AL CUARTO TRIMESTRE					
01	07	02	01	Protección civil	25	19	0	0	6	0

Programa: Gestión integral de residuos sólidos

Proyecto: 01 01 01 Manejo Integral de residuos sólidos

01 01 02 Coordinación para servicios de limpia y recolección de desechos sólidos

El programa presenta un avance adecuado con 2 metas en semáforo verde, 1 amarillo y 1 en morado.

CLAVE									CUARTO TRIMESTRE					
DG	DA	FIN	FUN	SF	PG	Sp	PY	No.	Descripción de las Metas de las actividades	Unidad de Medida	Programado Anual 2022	Programado Acumulado al 4to Trimestre	Alcanzado Acumulado al 4to Trimestre	Semaforización de Avance Acumulado
H00	126	02	01	01	01	01	01	1	Proporcionar el Servicio de recolección de sólidos urbanos a empresas	Empresa	250	250	204	82%
H00	126	02	01	01	01	01	01	2	Trasladar los residuos sólidos urbanos al sitio de disposición final	Tonelada	190,000	190000	195601	103%
H00	126	02	01	01	01	01	02	1	Proporcionar servicio domiciliario de recolección de residuos sólidos	Tonelada	95,000	95000	100382	106%
H00	126	02	01	01	01	01	02	2	Realizar jornadas de limpieza en espacios públicos	Jornada	40	40	64	160%


FIN	FN	SF	PG	Nombre del Programa	TOTAL DE INDICADORES AL CUARTO TRIMESTRE					
02	01	01	01	Gestión integral de residuos sólidos	13	8	0	0	3	2

Programa: Manejo de aguas residuales, drenaje y alcantarillado

Proyecto: 01 01 01 Construcción de infraestructura para drenaje y alcantarillado

El avance del programa es adecuado al presentar un avance óptimo en la meta establecida.

CLAVE									CUARTO TRIMESTRE					
DG	DA	FIN	FUN	SF	PG	Sp	PY	No.	Descripción de las Metas de las actividades	Unidad de Medida	Programado Anual 2022	Programado Acumulado al 4to Trimestre	Alcanzado Acumulado al 4to Trimestre	Semaforización de Avance Acumulado
F00	124	02	01	03	01	01	01	1	Realizar Construcción de drenaje sanitario.	Obra	3	3	3	100%

 Este programa no cuenta con indicadores

Programa: Manejo eficiente y sustentable del agua

Proyecto: 01 02 01 Construcción de infraestructura para agua potable

El avance del programa se encuentra en semáforo sobrepasado.

CLAVE									CUARTO TRIMESTRE					
DG	DA	FIN	FUN	SF	PG	Sp	PY	No.	Descripción de las Metas de las actividades	Unidad de Medida	Programado Anual 2022	Programado Acumulado al 4to Trimestre	Alcanzado Acumulado al 4to Trimestre	Semaforización de Avance Acumulado
F00	124	02	02	03	01	02	01	1	Realizar Construcción, rehabilitación y ampliación de la infraestructura hidráulica.	Obra	2	2	3	150%

 Este programa no cuenta con indicadores

Programa: Protección del ambiente

Proyecto: 01 02 02 Prevención y control de la contaminación atmosférica

01 03 01 Concertación y participación ciudadana para la protección del ambiente

01 03 02 Promoción de la cultura ambiental

01 05 02 Prevención y control de la contaminación del agua

El avance del programa es adecuado al cumplir con la programación establecida, sin embargo, presenta 2 acciones en morado y 1 amarillo.

CLAVE									CUARTO TRIMESTRE					
DG	DA	FIN	FUN	SF	PG	Sp	PY	No.	Descripción de las Metas de las actividades	Unidad de Medida	Programado Anual 2022	Programado Acumulado al 4to Trimestre	Alcanzado Acumulado al 4to Trimestre	Semaforización de Avance Acumulado
F00	124	02	01	04	01	05	02	01	Realizar trabajos de remoción, tránsito y disposición final a tiro libre de sedimentos	Obra	1	1	1	100%
F00	124	02	01	04	01	05	02	02	Supervisar los trabajos de remoción, tránsito y disposición final a tiro libre de sedimentos sólidos	Supervisión	1	1	1	100%
G00	160	02	01	04	01	02	02	1	Implementar el Sistema de Monitoreo de la Calidad del Aire	Sistema	1	1	1	100%
G00	160	02	01	04	01	03	01	1	Atender denuncias ambientales	Denuncia	130	130	109	84%
G00	160	02	01	04	01	03	01	2	Realizar acciones de reciclaje de material inorgánico	Acción	20	20	20	100%
G00	160	02	01	04	01	03	02	1	Capacitar y brindar educación ambiental	capacitación	20	20	24	120%
G00	160	02	01	04	01	03	02	2	Realizar campañas ambientales mediáticas	Campaña	10	10	19	190%

FIN	FN	SF	PG	Nombre del Programa	TOTAL DE IDICADORES AL CUARTO TRIMESTRE					
02	01	04	01	Protección del ambiente	5	4	1	0	0	0


Programa: Manejo sustentable y conservación de los ecosistemas y la biodiversidad

Proyecto: 01 01 02 Desarrollo y protección de la flora y fauna

01 02 02 Inspección y vigilancia forestal

El programa presenta un avance regular al no cumplir cabalmente con las metas establecidas ya que presenta 4 metas en ámbar, 2 en rojo, 1 morado y 1 verde.

CLAVE									CUARTO TRIMESTRE					
DG	DA	FIN	FUN	SF	PG	Sp	PY	No.	Descripción de las Metas de las actividades	Unidad de Medida	Programado Anual 2022	Programado Acumulado al 4to Trimestre	Alcanzado Acumulado al 4to Trimestre	Semaforización de Avance Acumulado
G00	160	02	01	05	01	01	02	1	Aplicar vacunas antirrábicas	Vacuna	360	360	235	65%
G00	160	02	01	05	01	01	02	2	Esterilizar a perros y gatos	Esterilización	2,000	2000	1369	68%
G00	160	02	01	05	01	01	02	3	Capturar animales en vía pública	Animal capturado	400	400	69	17%
G00	160	02	01	05	01	01	02	4	Incinerar cadáveres animales	Incineración	36	36	30	83%
G00	160	02	01	05	01	01	02	5	Monitorear el virus rábico (epidemiología)	Encéfalo analizado	60	60	32	53%
G00	160	02	01	05	01	01	02	6	Realizar acciones de fomento para la tenencia responsable de animales	Acción	100	100	102	102%
G00	160	02	01	05	01	01	02	7	Realizar campañas de esterilización canina y felina	campana	60	60	35	58%
G00	160	02	01	05	01	01	02	8	Realizar acciones para el retiro de maleza y residuos sólidos de embalses y áreas verdes	Acción	160	160	186	116%
G00	160	02	01	05	01	02	02	1	Dictaminar solicitudes de autorización de poda, derribo, trasplante y/o incisión de raíz	Dictamen	2,000	2000	971	49%

FIN	FN	SF	PG	Nombre del Programa	TOTAL DE INDICADORES AL CUARTO TRIMESTRE					
02	01	05	01	Manejo sustentable y conservación de los ecosistemas y la biodiversidad	8	7	0	0	0	1

Programa: Desarrollo urbano

Proyecto: 01 02 01 Pavimentación de calles

01 02 02 Participación comunitaria para el mejoramiento urbano

01 02 03 Guarniciones y banquetas

01 02 04 Construcción y remodelación de plazas cívicas y jardines

01 03 02 Rehabilitación de vialidades urbanas

01 04 01 Construcción y ampliación de edificaciones urbanas

01 04 02 Rehabilitación de edificaciones urbanas

01 05 02 Proyectos para obras públicas

01 05 03 Control y supervisión de obras públicas


El avance del programa es regular ya que del total de 15 metas 6 se encuentran el semáforo amarillo, 3 en morado, 2 en rojo y 4 en verde, lo que denota un incumplimiento en la programación inicial.

CLAVE										CUARTO TRIMESTRE				
DG	DA	FIN	FUN	SF	PG	Sp	PY	No.	Descripción de las Metas de las actividades	Unidad de Medida	Programado Anual 2022	Programado Acumulado al 4to Trimestre	Alcanzado Acumulado al 4to Trimestre	Semaforización de Avance Acumulado
F00	124	02	02	01	01	02	01	1	Realizar pavimentaciones de calles	obra	3	3	4	133%
F00	124	02	02	01	01	02	02	1	Realizar reuniones con la comunidad para que esta pueda participar en el mejoramiento urbano.	reunión	20	20	20	100%
F00	124	02	02	01	01	02	03	1	Realizar Construcción o Rehabilitación de guarniciones y banquetas.	ML	1,200	1200	1603	134%
F00	124	02	02	01	01	02	04	1	Construir y remodelar plazas y jardines.	Obra	5	5	4	80%

CLAVE

CUARTO TRIMESTRE

DG	DA	FIN	FUN	SF	PG	Sp	PY	No.	Descripción de las Metas de las actividades	Unidad de Medida	Programado Anual 2022	Programado Acumulado al 4to Trimestre	Alcanzado Acumulado al 4to Trimestre	Semaforización de Avance Acumulado
F00	124	02	02	01	01	02	04	2	Adecuar y remodelar plazas y jardines.	Obra	1	1	2	200%
F00	124	02	02	01	01	03	02	1	Realizar repavimentaciones de calles	M2	271,024	271024.3	271023.91	100%
F00	124	02	02	01	01	03	02	2	Supervisar los trabajos de mantenimiento de vialidades	Supervisión	1	1	1	100%
H00	125	02	02	01	01	03	02	1	Elaborar señalamiento de tipo horizontal en avenidas y calles del municipio.	ML	290,000	290000	107855.51	37%
H00	125	02	02	01	01	03	02	2	Bachear en las vías de comunicación primarias y secundarias del municipio.	M2	113,400	113400	81009.94	71%
H00	125	02	02	01	01	03	02	3	Aplicar mezcla asfáltica para la reparación de las vialidades del municipio.	Tonelada	11,340	11340	8117.49	72%
H00	125	02	02	01	01	03	02	4	Cambiar la señalética en los accesos del municipio	Señal	10	10	0	0%
F00	124	02	02	01	01	04	01	1	Construir y ampliar edificaciones urbanas.	Obra	27	27	24	89%
F00	124	02	02	01	01	04	02	1	Rehabilitar edificaciones urbanas.	Obra	9	9	8	89%
F00	124	02	02	01	01	05	02	1	Elaborar Proyectos para obras públicas.	Proyecto	58	58	58	100%
F00	124	02	02	01	01	05	03	1	Realizar bitácoras o informes del Control y supervisión de obras públicas.	Bitácora - Informe	58	58	45	78%

FIN	FN	SF	PG	Nombre del Programa	TOTAL DE INDICADORES AL CUARTO TRIMESTRE					
02	02	01	01	Desarrollo urbano	19	7	0	0	7	5

Programa: Alumbrado Público

Proyecto: 01 02 01 Alumbrado Público

El avance del programa es adecuado ya que presenta 5 metas en semáforo en verde, 3 en amarillo y 1 en morado.

CLAVE									CUARTO TRIMESTRE					
DG	DA	FIN	FUN	SF	PG	Sp	PY	No.	Descripción de las Metas de las actividades	Unidad de Medida	Programado Anual 2022	Programado Acumulado al 4to Trimestre	Alcanzado Acumulado al 4to Trimestre	Semaforización de Avance Acumulado
F00	124	02	02	04	01	02	01	1	Instalar luminarias ahorradoras de energía eléctrica para el alumbrado público	Luminaria	221	221	221	100%
H00	127	02	02	04	01	02	01	1	Reparar y habilitar luminarias	Luminaria	15,000	15000	12486	83%
H00	127	02	02	04	01	02	01	2	Colocar Adornos alusivos a fiestas patrias y Navidad	Adorno	60	60	60	100%
H00	127	02	02	04	01	02	01	3	Reponer postes dañados o en mal estado	poste	110	110	97	88%
H00	127	02	02	04	01	02	01	4	Atender a escuelas públicas del municipio	Escuela	30	30	30	100%
H00	127	02	02	04	01	02	01	5	Dar mantenimiento de alumbrado público a dependencias gubernamentales	Dependencia	79	79	78	99%
H00	127	02	02	04	01	02	01	6	Atender vialidades principales dentro del territorio municipal	Vialidad	70	70	58	83%
H00	127	02	02	04	01	02	01	7	Instalar luminarias ahorradoras de energía eléctrica para el alumbrado público	Luminaria	8,000	8000	10299	129%
H00	127	02	02	04	01	02	01	8	Realizar reuniones de coordinación con distintas dependencias para atender las necesidades de seguridad y equidad de genero	Reunión	4	4	4	100%

FIN	FN	SF	PG	Nombre del Programa	TOTAL DE INDICADORES AL CUARTO TRIMESTRE					
02	02	04	01	Alumbrado público	9	4	1	1	2	1

Programa: Cultura y arte

Proyecto: 01 01 01 Servicios culturales

01 01 02 Difusión de la cultura

El programa presenta un avance adecuado pues de las 11 metas programadas al cuarto trimestre 9 se encuentran en estatus adecuado, 1 meta se encuentra con avance regular y 1 meta con avance deficiente.

CLAVE									CUARTO TRIMESTRE						
DG	DA	FIN	FUN	SF	PG	Sp	PY	No.	Descripción de las Metas de las actividades	Unidad de Medida	Programado Anual 2022	Programado Acumulado al 4to Trimestre	Alcanzado Acumulado al 4to Trimestre	Semaforización de Avance Acumulado	
I01	150	02	04	02	01	01	01	1	Llevar a cabo actividades culturales y artísticas otorgadas al público en general.	actividades	116	116	116	100%	
I01	150	02	04	02	01	01	01	2	Elaboración de un programa cultural y artístico	Programa	1	1	1	100%	
I01	150	02	04	02	01	01	01	3	Atender solicitudes en materia de expresiones artísticas y culturales	Solicitudes	60	60	60	100%	
I01	150	02	04	02	01	01	01	4	Realizar Festiva de artes	evento	1	1	1	100%	
I01	150	02	04	02	01	01	01	5	Realizar festival de alebrijes	evento	1	1	1	100%	
I01	150	02	04	02	01	01	01	6	Brindar apoyo económico a los doce pueblos para	apoyo	12	12	6	50%	
I01	150	02	04	02	01	01	01	7	Modernizar el sistema de búsqueda y acceso de la bibliotecas municipales	biblioteca	14	14	11	79%	
I01	150	02	04	02	01	01	01	8	Generar corredores culturales para comunidad	corredor	6	6	6	100%	
I01	150	02	04	02	01	01	02	1	Promocionar las actividades culturales a través del sitio web y redes sociales del municipio dedicado a las actividades culturales y artísticos	Publicación	48	48	48	100%	

CLAVE									CUARTO TRIMESTRE					
DG	DA	FIN	FUN	SF	PG	Sp	PY	No.	Descripción de las Metas de las actividades	Unidad de Medida	Programado Anual 2022	Programado Acumulado al 4to Trimestre	Alcanzado Acumulado al 4to Trimestre	Semaforización de Avance Acumulado
I01	150	02	04	02	01	01	02	2	Realizar visitas guiadas a las bibliotecas	Visitas	40	40	40	100%
I01	150	02	04	02	01	01	02	3	Realizar cursos de verano	cursos	10	10	10	100%

FIN	FN	SF	PG	Nombre del Programa	TOTAL DE IDICADORES AL CUARTO TRIMESTRE					
02	04	02	01	Cultura y arte	7	6	0	1	0	0

Programa: Modernización de la movilidad y el transporte terrestre




Proyecto: 01 01 05 Apoyo municipal a las políticas para el desarrollo del transporte

El programa presenta 10 metas en verde lo que denota un cumplimiento de las metas establecidas, sin embargo, presenta 1 meta en rojo.

CLAVE									CUARTO TRIMESTRE					
DG	DA	FIN	FUN	SF	PG	Sp	PY	No.	Descripción de las Metas de las actividades	Unidad de Medida	Programado Anual 2022	Programado Acumulado al 4to Trimestre	Alcanzado Acumulado al 4to Trimestre	Semaforización de Avance Acumulado
A00	154	03	05	01	01	01	05	1	Gestionar la elaboración del Diagnóstico de Movilidad y Seguridad Vial del municipio	Documento	1	1	0	0%
A00	154	03	05	01	01	01	05	2	Realizar levantamientos de señalización e infraestructura vial para mejorar las condiciones de movilidad y seguridad vial	Levantamiento	10	10	10	100%
A00	154	03	05	01	01	01	05	3	Generar convenios de colaboración con la Iniciativa Privada en materia de movilidad y seguridad vial.	Convenio	2	2	2	100%

CUARTO TRIMESTRE

CLAVE															
DG	DA	FIN	FUN	SF	PG	Sp	PY	No.	Descripción de las Metas de las actividades	Unidad de Medida	Programado Anual 2022	Programado Acumulado al 4to Trimestre	Alcanzado Acumulado al 4to Trimestre	Semaforización de Avance Acumulado	
A00	154	03	05	01	01	01	05	4	Establecer mesas de trabajo con aliados estratégicos de la Academia y Organizaciones de la Sociedad Civil	Minuta	5	5	5	100%	
A00	154	03	05	01	01	01	05	5	Generar la firma de acuerdos con empresas operadoras de transporte público colectivo e individual en el municipio para mejorar las condiciones de la prestación de los servicios	Acuerdo	3	3	3	100%	
A00	154	03	05	01	01	01	05	6	Coordinar operativos con las áreas competentes para procurar el ordenamiento de la vía pública y el transporte público.	Operativo	10	10	10	100%	
A00	154	03	05	01	01	01	05	7	Proponer la sustitución de puentes peatonales por cruces accesibles a nivel de calle	Proyecto	1	1	1	100%	
A00	154	03	05	01	01	01	05	8	Gestionar y coordinar cursos y talleres de sensibilización a colaboradores en torno a la movilidad y seguridad vial	Curso	4	4	4	100%	
A00	154	03	05	01	01	01	05	9	Realizar propuestas de campañas de comunicación para sensibilizar a la comunidad en general en torno a la cultura de movilidad.	Campaña	2	2	2	100%	
A00	154	03	05	01	01	01	05	10	Realizar reuniones con distintas dependencias para atender metas de perspectiva de género de inclusión de personas con discapacidad y de infancias	reunión	4	4	4	100%	
A00	154	03	05	01	01	01	05	11	Implementar el programa para el fomento a la cultura de movilidad y la convivencia armónica en la vía pública	programa	1	1	1	100%	






FIN	FN	SF	PG	Nombre del Programa	TOTAL DE INDICADORES AL CUARTO TRIMESTRE					
03	05	01	01	Modernización de la movilidad y el transporte terrestre	5	3	0	1	0	1

Programa: Modernización de la infraestructura para el transporte terrestre

Proyecto: 03 04 02 Construcción y modernización de vialidades primarias

El avance del programa es regular ya que no se dio cumplimiento a lo programado inicial.

CLAVE										CUARTO TRIMESTRE				
DG	DA	FIN	FUN	SF	PG	Sp	PY	No.	Descripción de las Metas de las actividades	Unidad de Medida	Programado Anual 2022	Programado Acumulado al 4to Trimestre	Alcanzado Acumulado al 4to Trimestre	Semaforización de Avance Acumulado
F00	124	03	05	01	03	04	02	1	Realizar construcción y modernización de vialidades primarias, como cruces viales y peatonales	Obra	2	2	1	50%

FIN	FN	SF	PG	Nombre del Programa	TOTAL DE INDICADORES AL CUARTO TRIMESTRE					
03	05	01	03	Modernización de la infraestructura para el transporte terrestre	4	3	0	0	0	1



PILAR 4

Seguridad

Municipio con Seguridad y
Justicia

AVANCE EN LA EJECUCIÓN DE LOS
PROGRAMAS



Programa: Derechos Humanos

Proyecto: 01 01 01 Investigación, capacitación, promoción y divulgación de los derechos humanos

01 01 02 Protección y defensa de los derechos humanos

El avance del programa es adecuado ya que las metas presentan 4 semáforos en verde, dos en amarillo y tres en morado, sin embargo, aunque existe un cumplimiento en los establecido en las metas 5 de ellas no están cumplidas conforme a lo programado.

CLAVE									CUARTO TRIMESTRE					
DG	DA	FIN	FUN	SF	PG	Sp	PY	No.	Descripción de las Metas de las actividades	Unidad de Medida	Programado Anual 2022	Programado Acumulado al 4to Trimestre	Alcanzado Acumulado al 4to Trimestre	Semaforización de Avance Acumulado
A02	102	01	02	04	01	01	01	1	Impartir pláticas a personas de los grupos vulnerables, ciudadanía izcallense y personas en tránsito.	Plática	110	110	112	102%
A02	102	01	02	04	01	01	01	2	Diagnosticar casos para investigación en materia social, cultural, alimentación, vivienda, medio ambiente y salud pública.	Diagnóstico	2	2	2	100%
A02	102	01	02	04	01	01	01	3	Elaborar informe anual de actividades de la Defensoría Municipal.	Informe	1	1	1	100%
A02	102	01	02	04	01	01	01	4	Capacitar a las y los servidores públicos en materia de Derechos Humanos	Servidor Público	1,500	1500	1764	118%
A02	102	01	02	04	01	01	02	1	Brindar asesoría legal solicitada por la ciudadanía.	Asesoría	675	675	525	78%
A02	102	01	02	04	01	01	02	2	Recepcionar quejas por actos u omisiones de naturaleza administrativa por parte del servicio público.	Queja	48	48	39	81%
A02	102	01	02	04	01	01	02	3	Realizar supervisiones en la cárcel municipal.	Supervisión	45	45	45	100%
A02	102	01	02	04	01	01	02	4	Atender a personas en cuanto a la preservación, defensa y vigilancia de los derechos humanos.	Persona Atendida	1,100	1100	6647	604%
A02	102	01	02	04	01	01	02	5	Recibir solicitudes de intervención.	Solicitud	40	40	45	113%

FIN	FN	SF	PG	Nombre del Programa	TOTAL DE INDICADORES AL CUARTO TRIMESTRE					
01	02	04	01	Derechos Humanos	10	1	2	2	2	3

Programa: Mediación y conciliación municipal

Proyecto: 03 01 01 Mediación, conciliación y función calificadora municipal

El programa presenta 9 metas en semáforo verde, sin embargo, dos de sus metas no se encuentran en cumplimiento óptimo, se encuentran 1 en rojo y 1 en morado.

CLAVE									CUARTO TRIMESTRE					
DG	DA	FIN	FUN	SF	PG	Sp	PY	No.	Descripción de las Metas de las actividades	Unidad de Medida	Programado Anual 2022	Programado Acumulado al 4to Trimestre	Alcanzado Acumulado al 4to Trimestre	Semaforización de Avance Acumulado
D00	108	01	03	09	03	01	01	1	Levantar Actas Administrativas	Acta	950	950	860	91%
D00	108	01	03	09	03	01	01	2	Calificar Detenidos	Registro	10,000	10000	4652	47%
D00	108	01	03	09	03	01	01	3	Dar atención al Ciudadano	Registro	950	950	860	91%
D00	108	01	03	09	03	01	01	4	Elaborar convenios en la gestión positiva del conflicto	Convenio/Acuerdo	225	225	219	97%
D00	108	01	03	09	03	01	01	5	Dar continuidad a las solicitudes y brindar asesorías	Registro/Ficha	900	900	906	101%
D00	108	01	03	09	03	01	01	6	Dar pláticas de Cultura de la Paz	Constancia	50	50	46	92%
D00	108	01	03	09	03	01	01	7	Realizar sesiones para gestionar conflictos	Documento	175	175	160	91%

CUARTO TRIMESTRE

CLAVE														
DG	DA	FIN	FUN	SF	PG	Sp	PY	No.	Descripción de las Metas de las actividades	Unidad de Medida	Programado Anual 2022	Programado Acumulado al 4to Trimestre	Alcanzado Acumulado al 4to Trimestre	Semaforización de Avance Acumulado
D00	108	01	03	09	03	01	01	8	Detectar y dar atención a los Adolescentes en estado de riesgo.	Registro	86	86	91	106%
D00	108	01	03	09	03	01	01	9	Desarrollar Actividades para Adolescentes (Deportivas, Artísticas y Culturales).	Tarjeta informativa	60	60	63	105%
D00	108	01	03	09	03	01	01	10	Brindar pláticas de Orientación y Capacitación en materia de Prevención Social.	Platica	410	410	419	102%
D00	108	01	03	09	03	01	01	11	Elaborar permisos autorizados de eventos y espectáculos públicos	Oficio	163	163	302	185%

FIN	FN	SF	PG	Nombre del Programa	TOTAL DE IDICADORES AL CUARTO TRIMESTRE					
01	03	09	03	Mediación y conciliación municipal	11	3	1	2	1	4

Programa: Seguridad pública

Proyecto: 01 01 01 Operación y vigilancia para la seguridad y prevención del delito

01 01 02 Sistemas de información, comunicación y tecnologías para la seguridad pública

01 01 03 Formación profesional especializada para servidores públicos de instituciones de seguridad pública

01 01 07 Vinculación, participación, prevención y denuncia social

01 02 03 Educación vial

01 02 04 Mantenimiento a los dispositivos para el control del tránsito

El avance del programa presenta un avance optimo al presentar 46 metas en verde y solo una en amarillo.

CUARTO TRIMESTRE

CLAVE														
DG	DA	FIN	FUN	SF	PG	Sp	PY	No.	Descripción de las Metas de las actividades	Unidad de Medida	Programado Anual 2022	Programado Acumulado al 4to Trimestre	Alcanzado Acumulado al 4to Trimestre	Semaforización de Avance Acumulado
Q00	104	01	07	01	01	01	01	1	Realizar operativos de Seguridad Ciudadana	Operativo	5,900	5900	5900	100%
Q00	104	01	07	01	01	01	01	2	Realizar operativos de Seguridad que concluyeron con un aseguramiento	Operativo con aseguramiento	1,000	1000	999	100%
Q00	104	01	07	01	01	01	01	3	Elaborar de informes Policiales Homologados	Informe	1,200	1200	1200	100%
Q00	104	01	07	01	01	01	01	4	Equipar a los elementos policiacos de Seguridad (uniformes completos)	Uniforme Completo	800	800	800	100%
Q00	104	01	07	01	01	01	01	5	Realizar operativos con binomios caninos para la búsqueda y detección de enervantes, armas de fuego y explosivos	Operativo	120	120	120	100%
Q00	104	01	07	01	01	01	01	6	Crear redes de comunicación con autoridades auxiliares, ciudadanía y jefes de sectores	Registros	28	28	28	100%
Q00	104	01	07	01	01	01	02	1	Dar seguimiento a incidencias delictivas con el sistema de video vigilancia urbana	Incidencia	180	180	180	100%
Q00	104	01	07	01	01	01	02	2	Atender llamadas de emergencia call center	Llamada	40,000	40000	40000	100%
Q00	104	01	07	01	01	01	02	3	Realizar estudios de casos criminológicos	Estudio	12	12	12	100%
Q00	104	01	07	01	01	01	02	4	Realizar relojes y calendarios criminológicos	Reporte	12	12	12	100%
Q00	104	01	07	01	01	01	02	5	Actualizar mapa criminológico	Actualización	12	12	12	100%
Q00	104	01	07	01	01	01	02	6	Consultar personas, vehículos y armas en el sistema de Plataforma México.	Consulta	10,000	10000	10000	100%

CUARTO TRIMESTRE

CLAVE															
DG	DA	FIN	FUN	SF	PG	Sp	PY	No.	Descripción de las Metas de las actividades	Unidad de Medida	Programado Anual 2022	Programado Acumulado al 4to Trimestre	Alcanzado Acumulado al 4to Trimestre	Semaforización de Avance Acumulado	
Q00	104	01	07	01	01	01	02	7	Validar Informe Policial Homologado que concluyen con aseguramientos	Informe	1,200	1200	1200	100%	
Q00	104	01	07	01	01	01	02	8	Realizar Informe de Productividad y análisis criminal	Informe	12	12	12	100%	
Q00	104	01	07	01	01	01	02	9	Realizar Informe delictivo para la prevención y combate al delito	Informe	50	50	51	102%	
Q00	104	01	07	01	01	01	02	10	Realizar contestación de solicitud de videos de monitoreo urbano	Solicitud	400	400	400	100%	
Q00	104	01	07	01	01	01	02	11	Realizar vuelo de drones	Vuelo	100	100	100	100%	
Q00	104	01	07	01	01	01	02	12	Elaborar de Fichas Criminales	Fichas	1,600	1600	1600	100%	
Q00	104	01	07	01	01	01	02	13	Elaborar de Informes de confirmación	Informes	18	18	18	100%	
Q00	104	01	07	01	01	01	02	14	Elaborar de Informes Criminales	Informes	18	18	18	100%	
Q00	104	01	07	01	01	01	03	1	Certificar elementos de seguridad pública con Certificación Única Policial	Elementos	30	30	30	100%	
Q00	104	01	07	01	01	01	03	2	Capacitar a elementos en formación inicial (elementos activos)	Elementos	100	100	100	100%	
Q00	104	01	07	01	01	01	03	3	Capacitar a elementos en competencias de la función policial	Elementos	250	250	250	100%	
Q00	104	01	07	01	01	01	03	4	Capacitar a elementos en evaluaciones de competencia en la función policial	Elementos	250	250	250	100%	
Q00	104	01	07	01	01	01	03	5	Capacitar a elementos en primer respondiente y la ciencia forense aplicada en el lugar de los hechos	Elementos	30	30	30	100%	

CUARTO TRIMESTRE

CLAVE														
DG	DA	FIN	FUN	SF	PG	Sp	PY	No.	Descripción de las Metas de las actividades	Unidad de Medida	Programado Anual 2022	Programado Acumulado al 4to Trimestre	Alcanzado Acumulado al 4to Trimestre	Semaforización de Avance Acumulado
Q00	104	01	07	01	01	01	03	6	Capacitar elementos en cadena de custodia	Elementos	30	30	30	100%
Q00	104	01	07	01	01	01	03	7	Capacitar a elementos de seguridad en materia de sistema penal	Elementos	60	60	60	100%
Q00	104	01	07	01	01	01	07	1	Implementar Programas de Prevención y Vinculación Ciudadana	Programas	48	48	48	100%
Q00	104	01	07	01	01	01	07	2	Brindar Asesorías Psicológicas y Jurídicas en materia de Violencia de Género	Asesorías	180	180	180	100%
Q00	104	01	07	01	01	01	07	3	Generar acciones de Prevención y Disuasión del Delito en materia de Violencia de Género en las Zonas de mayor Incidencia Delictiva	Pláticas	48	48	48	100%
Q00	104	01	07	01	01	01	07	4	Crear Programas de Vinculación Social con Asociaciones de carácter Civil	Programas	12	12	12	100%
Q00	104	01	07	01	01	01	07	5	Realizar Jornadas Preventivas Interinstitucionales	Jornadas	48	48	48	100%
Q00	104	01	07	01	01	01	07	6	Implementar acciones en Materia de Prevención de la Violencia de Género con la Industria y Comercio	Jornadas	12	12	12	100%
Q00	104	01	07	01	01	01	07	7	Brindar Asesoría Jurídica General y atención Psicológica Integral	Personas	180	180	180	100%
Q00	104	01	07	01	01	01	07	8	Canalizar a las personas en situación de Violencia de Género a las Instancias competentes para su debido seguimiento	Personas	180	180	180	100%
Q00	104	01	07	01	01	01	07	9	Atender Reportes que se generan por Alertas de Búsqueda	Reporte	180	180	180	100%
Q00	104	01	07	01	01	01	07	10	Implementar el Programa Integral para la Vida Laboral y Familiar	programa	1	1	1	100%

CUARTO TRIMESTRE

CLAVE															
DG	DA	FIN	FUN	SF	PG	Sp	PY	No.	Descripción de las Metas de las actividades	Unidad de Medida	Programado Anual 2022	Programado Acumulado al 4to Trimestre	Alcanzado Acumulado al 4to Trimestre	Semaforización de Avance Acumulado	
Q00	104	01	07	01	01	01	07	11	Implementar Programa Un día con tu policía	programa	9	9	9	100%	
Q00	158	01	07	01	01	02	03	1	Generar reporte de capacitación de educación vial en los diferentes sectores de la población	Informe	4	4	4	100%	
Q00	158	01	07	01	01	02	03	2	Difundir Boletines informativos de las normas viales	Boletín	200	200	200	100%	
Q00	158	01	07	01	01	02	03	3	Dar servicios de vialidad a planteles educativos	Servicio	23,000	23000	22902	100%	
Q00	158	01	07	01	01	02	03	4	Difundir de manera impresa en el tema de educación vial, al sector transporte, en bases del transporte público en el municipio	Base de transporte	40	40	40	100%	
Q00	158	01	07	01	01	02	03	5	Generar reporte en relación al levantamiento de infracciones por faltas viales en el municipio.	Reporte	12	12	12	100%	
Q00	158	01	07	01	01	02	04	1	Realizar operativos para la supervisión de vialidad	Servicio	20,000	20000	20000	100%	
Q00	158	01	07	01	01	02	04	2	Dar servicio de a eventos de choques, con arreglo, puesta al OMC o al MP	Servicio	1,500	1500	1285	86%	
Q00	158	01	07	01	01	02	04	3	Colocación y mantenimiento de señalamientos viales, para la circulación peatonal y vehicular.	Señalamiento	100	100	100	100%	
Q00	158	01	07	01	01	02	04	4	Realizar estudios viales y dictámenes para la instalación de señalamientos y semáforos	Estudio	80	80	77	96%	

FIN	FN	SF	PG	Nombre del Programa	TOTAL DE INDICADORES AL CUARTO TRIMESTRE					
01	07	01	01	Seguridad pública	26	18	2	1	4	1

Programa: Coordinación Intergubernamental para la Seguridad Pública

Proyecto: 01 01 01 Acciones del Programa Nacional de Seguridad Pública

El programa presenta un total de 7 metas de las cuales 5 están en adecuado, 1 en amarillo y 1 en morado.

CLAVE									CUARTO TRIMESTRE					
DG	DA	FIN	FUN	SF	PG	Sp	PY	No.	Descripción de las Metas de las actividades	Unidad de Medida	Programado Anual 2022	Programado Acumulado al 4to Trimestre	Alcanzado Acumulado al 4to Trimestre	Semaforización de Avance Acumulado
A00	101	01	07	04	01	01	01	1	Dar seguimiento y cumplimiento a lo establecido en el subsidio FASP 2022	Informe	1	1	1	100%
A00	101	01	07	04	01	01	01	2	Realizar las sesiones del Consejo Municipal de Seguridad Pública de Cuautitlán Izcalli	Sesión	6	6	6	100%
A00	101	01	07	04	01	01	01	3	Integrar los expedientes personales para la aplicación de los exámenes de control de confianza	Expedientes	629	629	525	83%
A00	101	01	07	04	01	01	01	4	Participar en las sesiones de Consejo Intermunicipal de Seguridad Pública de Cuautitlán Izcalli	Sesión	3	3	5	167%
Q00	104	01	07	04	01	01	01	1	Asistir a las sesiones del Consejo Intermunicipal de Seguridad Pública Región IV	Asistencias	4	4	4	100%
Q00	104	01	07	04	01	01	01	2	Dar seguimiento a todos los asuntos jurídicos de la Comisaria ante diversas autoridades de carácter Estatal o Federal.	Oficios	6,000	6000	6000	100%
Q00	104	01	07	04	01	01	01	3	Generar informes del estado procesal de quejas y denuncias de la Comisión de Honor y Justicia	Informes	12	12	12	100%

FIN	FN	SF	PG	Nombre del Programa	TOTAL DE INDICADORES AL CUARTO TRIMESTRE					
01	07	04	01	Coordinación Intergubernamental para la Seguridad Pública	8	6	1	0	0	1


Programa: Protección jurídica de las personas y sus bienes

Proyecto: 01 03 02 Operación registral civil

El avance del programa es adecuado.

CLAVE									CUARTO TRIMESTRE					
DG	DA	FIN	FUN	SF	PG	Sp	PY	No.	Descripción de las Metas de las actividades	Unidad de Medida	Programado Anual 2022	Programado Acumulado al 4to Trimestre	Alcanzado Acumulado al 4to Trimestre	Semaforización de Avance Acumulado
D00	109	01	08	01	01	03	02	1	Tramitar movimientos registrales	Tramite	69,000	69000	73655	107%
D00	148	01	08	01	01	03	02	1	Tramitar Cartillas de Identidad Militar Nacional	Tramite	2,450	2450	2542	104%
D00	148	01	08	01	01	03	02	2	Elaborar Informe a la Secretaría de la Defensa Nacional	Informe	11	11	10	91%

FIN	FN	SF	PG	Nombre del Programa	TOTAL DE IDICADORES AL CUARTO TRIMESTRE					
01	08	01	01	Protección jurídica de las personas y sus bienes	11	5	2	2	2	0



EJE TRANSVERSAL I

Igualdad de Género

AVANCE EN LA EJECUCIÓN DE LOS
PROGRAMAS



Programa: Igualdad de trato y oportunidades para la mujer y el hombre

Proyecto: 05 01 01 Coordinación Institucional para la igualdad de género

05 01 02 Cultura de igualdad y prevención de la violencia de género

05 01 04 Apoyo social para el empoderamiento económico de la mujer

El programa presenta un avance adecuado al presentar 20 metas en semáforo verde, 1 ámbar y 1 morado.


CLAVE									CUARTO TRIMESTRE						
DG	DA	FIN	FUN	SF	PG	Sp	PY	No.	Descripción de las Metas de las actividades	Unidad de Medida	Programado Anual 2022	Programado Acumulado al 4to Trimestre	Alcanzado Acumulado al 4to Trimestre	Semaforización de Avance Acumulado	
100	152	02	06	08	05	01	01	1	Impartir cursos a la ciudadanía, para promover una cultura de igualdad y equidad, libre de discriminación y violencia.	Curso	4	4	4	100%	
100	152	02	06	08	05	01	01	2	Impartir pláticas a servidoras y servidores públicos del Ayuntamiento, en materia de género, igualdad sustantiva y derechos humanos de las mujeres.	Plática	4	4	4	100%	
100	152	02	06	08	05	01	01	3	Realizar reuniones con las diferentes áreas para incorporar la perspectiva de género en las acciones de los programas de las diferentes Dependencias.	Reunión	4	4	4	100%	
100	152	02	06	08	05	01	01	4	Elaborar informes, del avance en las acciones que se coordinan con las diferentes dependencias en materia de la perspectiva de género.	Informe	4	4	4	100%	
100	152	02	06	08	05	01	02	1	Realizar sesiones con grupos interinstitucionales y multidisciplinarios con perspectiva de género.	Sesión	4	4	4	100%	
100	152	02	06	08	05	01	02	2	Realizar capacitaciones preventivas, de seguridad y justicia, para enfrentar y abatir la violencia feminicida.	Capacitación	24	24	24	100%	
100	152	02	06	08	05	01	02	3	Elaborar Reportes especiales sobre la zona y el comportamiento de los indicadores de la violencia contra las mujeres.	Reporte	4	4	4	100%	
100	152	02	06	08	05	01	02	4	Realizar campañas de seguridad y derechos humanos para el cese de la violencia y eliminación de	Campaña	4	4	4	100%	

CUARTO TRIMESTRE

CLAVE															
DG	DA	FIN	FUN	SF	PG	Sp	PY	No.	Descripción de las Metas de las actividades	Unidad de Medida	Programado Anual 2022	Programado Acumulado al 4to Trimestre	Alcanzado Acumulado al 4to Trimestre	Semaforización de Avance Acumulado	
									desigualdades en contra de las mujeres.						
100	152	02	06	08	05	01	02	5	Capacitar en temas de cultura de igualdad y prevención de la violencia de género entre los habitantes del Municipio	Capacitación	6	6	6	100%	
100	152	02	06	08	05	01	02	6	Impartir asesorías de atención y seguimiento a grupos Terapéuticos de la población para mejorar su estado emocional.	Asesoría	12	12	12	100%	
100	152	02	06	08	05	01	02	7	Impartir pláticas en temas de desarrollo humano.	Plática	10	10	10	100%	
100	152	02	06	08	05	01	02	8	Realizar pláticas con perspectiva de género en materia legal y psicológica.	Plática	60	60	65	108%	
100	152	02	06	08	05	01	02	9	Brindar asesorías jurídicas a personas en situación de violencia de género	Asesoría	700	700	1007	144%	
100	152	02	06	08	05	01	02	10	Brindar asesorías psicológicas a personas en situación de violencia de género	Asesoría	2,060	2060	2075	101%	
100	152	02	06	08	05	01	02	11	Brindar asesorías en trabajo social a la población que lo solicite	Asesoría	124	124	124	100%	
100	152	02	06	08	05	01	02	12	Implementar Red Pro-Mujer, a través de reuniones con la Comunidad.	Reunión	6	6	6	100%	
100	152	02	06	08	05	01	02	13	Llevar a cabo las sesiones del Sistema Municipal para la igualdad de trato y oportunidades entre Mujeres y Hombre y para Prevenir, atender, sancionar y erradicar la violencia contra las mujeres.	Sesión	4	4	2	50%	
100	152	02	06	08	05	01	02	14	Certificación a servidores públicos en atención y orientación a mujeres víctimas de violencia de género	Servidores públicos	60	60	60	100%	

CUARTO TRIMESTRE

CLAVE															
DG	DA	FIN	FUN	SF	PG	Sp	PY	No.	Descripción de las Metas de las actividades	Unidad de Medida	Programado Anual 2022	Programado Acumulado al 4to Trimestre	Alcanzado Acumulado al 4to Trimestre	Semaforización de Avance Acumulado	
100	152	02	06	08	05	01	02	15	Gestión en la coordinación de Programas Estatales	Gestión	1	1	1	100%	
100	152	02	06	08	05	01	02	16	Gestión de la Coordinación de Programas Federales	Gestión	1	1	1	100%	
100	152	02	06	08	05	01	04	1	Impartir talleres de orientación, de trámites y servicios económicos que provee el Estado en apoyo a Mujeres.	Taller	4	4	4	100%	
100	152	02	06	08	05	01	04	2	Realizar eventos conmemorativos del Día Internacional para la Erradicación de la Violencia contra las Mujeres. (Día Naranja).	Evento	12	12	12	100%	

FIN	FN	SF	PG	Nombre del Programa	TOTAL DE IDICADORES AL CUARTO TRIMESTRE					
02	06	08	05	Igualdad de trato y oportunidades para la mujer y el hombre	5	2	0	0	3	0

Programa: Inclusión económica para la igualdad de género

Proyecto: 03 01 01 Capacitación de la mujer para el trabajo

03 01 02 Proyectos productivos para el desarrollo de la mujer

El programa presenta un avance adecuado al presentar 6 metas en verde y 1 en semáforo morado.

CUARTO TRIMESTRE

CLAVE															
DG	DA	FIN	FUN	SF	PG	Sp	PY	No.	Descripción de las Metas de las actividades	Unidad de Medida	Programado Anual 2022	Programado Acumulado al 4to Trimestre	Alcanzado Acumulado al 4to Trimestre	Semaforización de Avance Acumulado	
100	152	03	01	02	03	01	01	1	Realizar jornadas de atención, prevención e igualdad laboral.	Jornada	16	16	16	100%	

CUARTO TRIMESTRE

CLAVE														
DG	DA	FIN	FUN	SF	PG	Sp	PY	No.	Descripción de las Metas de las actividades	Unidad de Medida	Programado Anual 2022	Programado Acumulado al 4to Trimestre	Alcanzado Acumulado al 4to Trimestre	Semaforización de Avance Acumulado
100	152	03	01	02	03	01	01	2	Realizar Ferias del Empleo para mujeres, en coordinación con la Dir. De Desarrollo Económico.	Feria	1	1	1	100%
100	152	03	01	02	03	01	01	3	Realizar Pláticas de fomento al empleo a mujeres izcallenses	Plática	4	4	4	100%
100	152	03	01	02	03	01	01	4	Organizar talleres dirigidos a servidoras y servidores públicos en temas de igualdad laboral entre mujeres y hombres.	Taller	4	4	4	100%
100	152	03	01	02	03	01	02	1	Impartir Talleres de Empoderamiento dirigidos a Mujeres izcallenses.	Taller	3,688	3688	3726	101%
100	152	03	01	02	03	01	02	2	Impartir asesorías para Certificaciones de Educación Básica, gestionadas en apoyo al INEA.	Asesoría	5	5	5	100%
100	152	03	01	02	03	01	02	3	Impartir asesorías académicas en coadyuvancia con el INEA .	Asesoría	400	400	458	115%

FIN	FN	SF	PG	Nombre del Programa	TOTAL DE INDICADORES AL CUARTO TRIMESTRE					
03	01	02	03	Inclusión económica para la igualdad de género	4	2	0	0	2	0



EJE TRANSVERSAL II

Gobierno moderno capaz y responsable

AVANCE EN LA EJECUCIÓN DE LOS
PROGRAMAS



Programa: Conducción de las políticas generales de gobierno

Proyecto: 01 01 01 Relaciones Públicas

01 02 01 Audiencia Pública y Consulta Popular

El avance del programa es regular ya que presenta 37 de 62 metas, en semáforo verde, 8 en amarillo, 1 en ámbar, en rojo 5 y moradas 11, lo que evidencia que el programado no obtuvo un cumplimiento de acuerdo a lo programado, sin embargo, en lo que respecta a los indicadores, estos se encuentran en estatus adecuado.

CLAVE								CUARTO TRIMESTRE						
DG	DA	FIN	FUN	SF	PG	Sp	PY	No.	Descripción de las Metas de las actividades	Unidad de Medida	Programado Anual 2022	Programado Acumulado al 4to Trimestre	Alcanzado Acumulado al 4to Trimestre	Semaforización de Avance Acumulado
A00	100	01	03	01	01	01	01	1	Programar la Agenda de la Presidenta Municipal	Informe	4	4	4	100%
A00	100	01	03	01	01	01	01	2	Dar Seguimiento a Peticiones de los Asuntos de la Presidenta Municipal.	Informe	4	4	4	100%
A00	100	01	03	01	01	01	01	3	Dar Seguimiento y Asesoría a los Órganos Colegiados de los Organismos Descentralizados	Informe	4	4	4	100%
A00	100	01	03	01	01	01	01	4	Formular Análisis Sobre Temas Relevantes de Carácter Económico, Social y Político que sea Encomendado por la Persona Titular de la Presidencia Municipal	Informe	4	4	4	100%
A00	100	01	03	01	01	01	01	5	Realizar Reuniones de Gabinete y Darles Seguimiento a los Acuerdos	Minuta	12	12	12	100%
C01	110	01	03	01	01	02	01	1	Asistir a las sesiones que celebre el Ayuntamiento	Sesión	48	48	49	102%
C01	110	01	03	01	01	02	01	2	Participar en las sesiones de las Comisiones Transitorias del Ayuntamiento, de las que la Primera Regidora es parte.	Informe	4	4	12	300%
C01	110	01	03	01	01	02	01	3	Proponer al Ayuntamiento los acuerdos derivados de las sesiones de la Comisión Transitoria de Obras Públicas, presidida por la Primera Regidora.	Informe	4	4	1	25%
C01	110	01	03	01	01	02	01	4	Generar estrategias para fortalecer el desarrollo de Obras Públicas del municipio, incluyendo la	Plan de trabajo	1	1	1	100%

CUARTO TRIMESTRE

CLAVE														
DG	DA	FIN	FUN	SF	PG	Sp	PY	No.	Descripción de las Metas de las actividades	Unidad de Medida	Programado Anual 2022	Programado Acumulado al 4to Trimestre	Alcanzado Acumulado al 4to Trimestre	Semaforización de Avance Acumulado
									participación del sector económico, la Comisión y la Dirección de Obras Públicas.					
C01	110	01	03	01	01	02	01	5	Participar en las sesiones de las Comisiones de Salud, Límites Territoriales, Educación, Cultura, Ciencia y Tecnología.	Informe	4	4	10	250%
C01	110	01	03	01	01	02	01	6	Participar en los mecanismos de consulta pública que se lleven a cabo para el diseño de las políticas públicas que serán trazadas en el PDM 2022-2024.	Minuta de trabajo	1	1	1	100%
C01	110	01	03	01	01	02	01	7	Atender a la ciudadanía y gestionar acciones para satisfacer sus necesidades.	Bitácora de registro	12	12	12	100%
C02	110	01	03	01	01	02	01	1	Asistir a las sesiones de cabildo del ayuntamiento	Asistencia	60	60	53	88%
C02	110	01	03	01	01	02	01	2	Asistir a las sesiones de las comisiones y como miembro de los consejos directivos	Asistencia	12	12	14	117%
C02	110	01	03	01	01	02	01	3	Entregar Informes de las comisiones que se preside	Informes	5	5	6	120%
C02	110	01	03	01	01	02	01	4	Peticiones de diversos apoyos	Apoyos	25	25.25	36	143%
C02	110	01	03	01	01	02	01	5	Gestionar solicitudes ciudadanas ante las dependencias municipales	Proyecto	40	40	40	100%
C02	110	01	03	01	01	02	01	6	Otorgar audiencias ciudadanas en la Regiduría	Proyecto	100	100	205	205%
C02	110	01	03	01	01	02	01	7	Gestiones ante otras Dependencias Municipales, Estatales y Federales	Proyecto	4	4	0	0%
C02	110	01	03	01	01	02	01	8	Visitas a las comunidades para conocer sus necesidades.	Proyecto	20	20	20	100%

CLAVE								CUARTO TRIMESTRE						
DG	DA	FIN	FUN	SF	PG	Sp	PY	No.	Descripción de las Metas de las actividades	Unidad de Medida	Programado Anual 2022	Programado Acumulado al 4to Trimestre	Alcanzado Acumulado al 4to Trimestre	Semaforización de Avance Acumulado
C02	110	01	03	01	01	02	01	9	Impulsar los planes y programas del ámbito jurídico administrativo de las entidades, en sus acciones para promover el bienestar social y económico de los habitantes	Proyecto	10	10	0	0%
C02	110	01	03	01	01	02	01	10	Apoyos a Instituciones para prevención de COVID -19	Apoyos	20	20	4	20%
C03	110	01	03	01	01	02	01	1	Asistir a sesiones de cabildo	Asistir	60	60	47	78%
C03	110	01	03	01	01	02	01	2	Asistir a sesiones de comisiones	Asistir	28	28	40	143%
C03	110	01	03	01	01	02	01	3	Brindar audiencia a los ciudadanos	Brindar	100	100	100	100%
C03	110	01	03	01	01	02	01	4	Gestionar demandas de la ciudadanía	Gestionar	28	28	36	129%
C03	110	01	03	01	01	02	01	5	Asistir a sesión de comité del organismo descentralizado	Asistir	12	12	8	67%
C03	110	01	03	01	01	02	01	6	Asistir a sesión del comité de seguridad pública	Asistir	12	12	4	33%
C04	110	01	03	01	01	02	01	1	Asistir a las sesiones que celebre el Ayuntamiento	Sesión	52	52	49	94%
C04	110	01	03	01	01	02	01	2	Asistir y participar en las sesiones de las comisiones	Informe	12	12	14	117%
C04	110	01	03	01	01	02	01	3	Atender las peticiones de la ciudadanía.	Informe	4	4	4	100%
C04	110	01	03	01	01	02	01	4	Participar en los mecanismos de consulta pública que se lleven a cabo para el diseño de las políticas públicas que serán trazadas en el PDM 2022-2024.	Minuta de trabajo	1	1	1	100%

CUARTO TRIMESTRE

CLAVE															
DG	DA	FIN	FUN	SF	PG	Sp	PY	No.	Descripción de las Metas de las actividades	Unidad de Medida	Programado Anual 2022	Programado Acumulado al 4to Trimestre	Alcanzado Acumulado al 4to Trimestre	Semaforización de Avance Acumulado	
C05	110	01	03	01	01	02	01	1	Asistir a Sesiones de Cabildo	Sesiones	60	60	53	88%	
C05	110	01	03	01	01	02	01	2	Asistir a Sesiones de Comisiones Edilicias	Sesiones	40	40	40	100%	
C05	110	01	03	01	01	02	01	3	Gestionar apoyos ante Instancias Gubernamentales, Iniciativa Privada y ONG	Gestiones	40	40	40	100%	
C05	110	01	03	01	01	02	01	4	Realizar reuniones con ciudadanos	Gestiones	100	100	100	100%	
C05	110	01	03	01	01	02	01	5	Brindar atención a la ciudadanía y canalizar sus peticiones a las áreas correspondientes.	Atención	240	240	240	100%	
C06	110	01	03	01	01	02	01	1	Asistir a sesiones de Cabildo	Sesión	48	48	52	108%	
C06	110	01	03	01	01	02	01	2	Asistir y participar en las sesiones de las Comisiones	Informe	12	12	16	133%	
C06	110	01	03	01	01	02	01	3	Canalizar las peticiones de la Ciudadanía	Reporte	4	4	4	100%	
C07	110	01	03	01	01	02	01	1	Realizar visitas a colonias y Comunidades para atención y canalización de necesidades	Visitas	80	80	80	100%	
C07	110	01	03	01	01	02	01	2	Asistir a sesiones de cabildo Ordinaria y Extraordinarias	sesiones	52	52	52	100%	
C07	110	01	03	01	01	02	01	3	Asistir a sesiones de Comisiones asignadas	Actas	20	20	20	100%	
C08	110	01	03	01	01	02	01	1	Canalizar Peticiones de la Ciudadanía	Apoyo	20	20	20	100%	
C08	110	01	03	01	01	02	01	2	Asistencia a Sesiones de Cabildo	Asistencia	60	60	49	82%	
C08	110	01	03	01	01	02	01	3	Asistencia a Sesiones de Comisiones	Asistencia	32	32	31	97%	

CUARTO TRIMESTRE

CLAVE														
DG	DA	FIN	FUN	SF	PG	Sp	PY	No.	Descripción de las Metas de las actividades	Unidad de Medida	Programado Anual 2022	Programado Acumulado al 4to Trimestre	Alcanzado Acumulado al 4to Trimestre	Semaforización de Avance Acumulado
C08	110	01	03	01	01	02	01	4	Dar atención a la Ciudadanía y a su derecho de ser escuchados, recibir opiniones, sugerencias y solicitudes.	Audiencia	40	40	46	115%
C09	110	01	03	01	01	02	01	1	Asistir a Sesiones de Ayuntamiento	Asistencia	60	60	53	88%
C09	110	01	03	01	01	02	01	2	Asistir a Sesiones de Comisión	Asistencia	32	32	32	100%
C09	110	01	03	01	01	02	01	3	Canalizar escritos de petición de la Ciudadanía	Escritos de Petición	40	40	40	100%
C09	110	01	03	01	01	02	01	4	Promover la participación ciudadana a través de audiencias públicas	Audiencia	12	12	12	100%
C10	110	01	03	01	01	02	01	1	Asistir a Sesiones de Cabildo	Asistencia	60	60	53	88%
C10	110	01	03	01	01	02	01	2	Asistir a Sesiones de Comisiones	Asistencia	32	32	25	78%
C10	110	01	03	01	01	02	01	3	Canalizar Escritos de Petición Ciudadana	Escritos de Petición	40	40	41	103%
C10	110	01	03	01	01	02	01	4	Promover la participación ciudadana a través de audiencias públicas	Audiencia	12	12	12	100%
C11	110	01	03	01	01	02	01	1	Brindar apoyo a la comunidad	Apoyo	12	12	12	100%
C11	110	01	03	01	01	02	01	2	Asistir a sesiones del Ayuntamiento	Asistencia	52	52	48	92%
C11	110	01	03	01	01	02	01	3	Asistir a sesiones de comisiones del Ayuntamiento	Asistencia	12	12	12	100%
C12	110	01	03	01	01	02	01	1	Asistir a las sesiones de cabildo	Asistir	61	61	53	87%

CLAVE									CUARTO TRIMESTRE					
DG	DA	FIN	FUN	SF	PG	Sp	PY	No.	Descripción de las Metas de las actividades	Unidad de Medida	Programado Anual 2022	Programado Acumulado al 4to Trimestre	Alcanzado Acumulado al 4to Trimestre	Semaforización de Avance Acumulado
C12	110	01	03	01	01	02	01	2	Asistir a las comisiones edilicias	Asistir	40	40	36	90%
C12	110	01	03	01	01	02	01	3	Gestionar apoyo a la ciudadanía	Gestionar	125	125	130	104%
C12	110	01	03	01	01	02	01	4	Asistir a reuniones con líderes y ciudadanía en general	Asistir	186	186	186	100%

FIN	FN	SF	PG	Nombre del Programa	TOTAL DE INDICADORES AL CUARTO TRIMESTRE					
01	03	01	01	Conducción de las políticas generales de gobierno	7	7	0	0	0	0

Programa: Democracia y pluralidad política

Proyecto: 01 01 03 Capacitación para el desarrollo de la cultura política

El programa presenta un avance adecuado al presentar 6 metas en semáforo verde y 3 en semáforo sobrepasado, el avance de los indicadores es adecuado.

CLAVE									CUARTO TRIMESTRE					
DG	DA	FIN	FUN	SF	PG	Sp	PY	No.	Descripción de las Metas de las actividades	Unidad de Medida	Programado Anual 2022	Programado Acumulado al 4to Trimestre	Alcanzado Acumulado al 4to Trimestre	Semaforización de Avance Acumulado
D00	144	01	03	02	01	01	03	1	Atender a las Asociaciones Civiles	Lista de asistencia	40	40	40	100%
D00	144	01	03	02	01	01	03	2	Dar atención a las peticiones ciudadanas.	Petición	1,500	1500	1875	125%

CUARTO TRIMESTRE

CLAVE														
DG	DA	FIN	FUN	SF	PG	Sp	PY	No.	Descripción de las Metas de las actividades	Unidad de Medida	Programado Anual 2022	Programado Acumulado al 4to Trimestre	Alcanzado Acumulado al 4to Trimestre	Semaforización de Avance Acumulado
D00	144	01	03	02	01	01	03	3	Impartir capacitación técnica para fomentar la organización ciudadana.	Registro	1,600	1600	1635	102%
D00	144	01	03	02	01	01	03	4	Gestionar cursos de formación en el trabajo.	Oficio	4	4	4	100%
D00	144	01	03	02	01	01	03	5	Celebrar cursos de formación en el trabajo.	Lista de asistencia	200	200	202	101%
D00	144	01	03	02	01	01	03	6	Realizar recorridos en las Colonias, Fraccionamientos, Unidad Condominial y Pueblos.	Recorrido	100	100	114	114%
D00	144	01	03	02	01	01	03	7	Registrar a los aspirantes de Consejos de participación Ciudadana y Delegados	Registro	320	320	345	108%
D00	144	01	03	02	01	01	03	8	Realizar eventos cívicos	Evento	3	3	5	167%
D00	144	01	03	02	01	01	03	9	Coordinar la realización evento del Informe de Gobierno	Evento	1	1	1	100%

FIN	FN	SF	PG	Nombre del Programa	TOTAL DE INDICADORES AL CUARTO TRIMESTRE					
01	03	02	01	Democracia y pluralidad política	7	7	0	0	0	0

Programa: Desarrollo de la Función Pública y ética en el servicio público

Proyecto: 01 01 01 Fiscalización, control y evaluación de la gestión interna

01 01 02 Participación social en la formulación, seguimiento, control y evaluación interna de obras, programas y servicios públicos


CLAVE									CUARTO TRIMESTRE					
DG	DA	FIN	FUN	SF	PG	Sp	PY	No.	Descripción de las Metas de las actividades	Unidad de Medida	Programado Anual 2022	Programado Acumulado al 4to Trimestre	Alcanzado Acumulado al 4to Trimestre	Semaforización de Avance Acumulado
B01	137	01	03	04	01	01	01	1	Vigilar que las multas que impongan las autoridades municipales ingresen a la Tesorería.	Oficio	11	11	11	100%
B01	137	01	03	04	01	01	01	2	Revisar los informes trimestrales y anuales de Ayuntamiento, que se entregan al Órgano Superior de Fiscalización del Estado de México OSFEM.	Oficio	4	4	4	100%
B01	137	01	03	04	01	01	01	3	Revisar los informes trimestrales y anuales de OPERAGUA, que se entregan al Órgano Superior de Fiscalización del Estado de México OSFEM.	Oficio	4	4	4	100%
B01	137	01	03	04	01	01	01	4	Admitir, tramitar, resolver y notificar los recursos de inconformidad de ejercicios anteriores.	Resolución	50	50	50	100%
B01	137	01	03	04	01	01	01	5	Admitir, tramitar, resolver y notificar los juicios, arbitrales condominales de ejercicios anteriores.	Resolución	50	50	80	160%
B01	137	01	03	04	01	01	01	6	Asistir a sesiones y comisiones del Ayuntamiento y OPERAGUA.	Convocatoria	50	50	57	114%
B01	137	01	03	04	01	01	01	7	Solicitar estatus de asuntos laborales.	Oficio	11	11	11	100%
B01	137	01	03	04	01	01	01	8	Vigilar que los funcionarios y empleados del municipio cumplan con la manifestación de bienes.	Oficio	1	1	1	100%
B02	137	01	03	04	01	01	01	1	Asistir a sesiones de cabildo	Asistencia	60	60	54	90%
B02	137	01	03	04	01	01	01	2	Revisar la cuenta pública	Revisión	1	1	1	100%
B02	137	01	03	04	01	01	01	3	Asistir a sesiones de comisiones	Asistencia	30	30	29	97%

CUARTO TRIMESTRE

CLAVE															
DG	DA	FIN	FUN	SF	PG	Sp	PY	No.	Descripción de las Metas de las actividades	Unidad de Medida	Programado Anual 2022	Programado Acumulado al 4to Trimestre	Alcanzado Acumulado al 4to Trimestre	Semaforización de Avance Acumulado	
B02	137	01	03	04	01	01	01	4	Revisar informes trimestrales	Revisión	4	4	4	100%	
B02	137	01	03	04	01	01	01	5	Constatar la entrega de los informes trimestrales	Revisión	4	4	4	100%	
B02	137	01	03	04	01	01	01	6	Brindar atención ciudadana	Revisión	70	70	70	100%	
B02	137	01	03	04	01	01	01	7	Actualizar la información del patrimonio municipal	Registro	2	2	2	100%	
K00	134	01	03	04	01	01	01	1	Realizar Auditorías Financieras.	Auditoría	5	5	5	100%	
K00	134	01	03	04	01	01	01	2	Realizar Arqueos de Cajas.	Arqueo	76	76	76	100%	
K00	134	01	03	04	01	01	01	3	Realizar revisión y seguimiento al Presupuesto autorizado a las diferentes dependencias de la Administración Pública Municipal.	Informe	20	20	20	100%	
K00	134	01	03	04	01	01	01	4	Supervisar la generación de Ingresos.	Acta	5	5	5	100%	
K00	135	01	03	04	01	01	01	1	Realizar Auditorías de Obra Pública.	Auditoría	4	4	4	100%	
K00	135	01	03	04	01	01	01	2	Realizar Inspecciones Técnicas a la Obra Pública.	Acta	240	240	240	100%	
K00	135	01	03	04	01	01	01	3	Realizar revisión al Proceso de Licitación.	Acta	4	4	4	100%	
K00	135	01	03	04	01	01	01	4	Realizar revisión a Expediente Único de Obra Pública	Expediente	10	10	10	100%	
K00	135	01	03	04	01	01	01	5	Realizar revisión aleatoria a Estimaciones de Obra Pública	Reporte	8	8	8	100%	
K00	135	01	03	04	01	01	01	6	Participar en Actos de Apertura de Propuestas de Obra Pública.	Acta	20	20	37	185%	

CUARTO TRIMESTRE

CLAVE															
DG	DA	FIN	FUN	SF	PG	Sp	PY	No.	Descripción de las Metas de las actividades	Unidad de Medida	Programado Anual 2022	Programado Acumulado al 4to Trimestre	Alcanzado Acumulado al 4to Trimestre	Semaforización de Avance Acumulado	
K00	135	01	03	04	01	01	01	7	Participar en Actos de Entrega Recepción de Obra.	Acta	20	20	20	100%	
K00	136	01	03	04	01	01	01	1	Realizar levantamientos físicos de bienes muebles e inmuebles .	Acta	76	76	76	100%	
K00	136	01	03	04	01	01	01	2	Dar seguimiento a las solvataciones derivadas de la Entrega-Recepción.	Expediente	10	10	10	100%	
K00	136	01	03	04	01	01	01	3	Realizar la testificación y destrucción de formas valoradas y sellos.	Acta	6	6	6	100%	
K00	136	01	03	04	01	01	01	4	Participar en Actos de Entrega -Recepción.	Acto Entrega-Recepción	260	260	260	100%	
K00	136	01	03	04	01	01	01	5	Realizar Auditoría Administrativa.	Auditoría	4	4	4	100%	
K00	136	01	03	04	01	01	01	6	Realizar supervisiones aleatorias a las Dependencias de la Administración Municipal.	Acta	20	20	22	110%	
K00	135	01	03	04	01	01	02	1	Participar en la conformación de Comités Ciudadanos de Control y Vigilancia (COCICOVI)	Integración COCICOVI	30	30	54	180%	
K00	135	01	03	04	01	01	02	2	Realizar Capacitación en Materia de Contraloría y Evaluación Social	Capacitación	33	33	35	106%	

FIN	FN	SF	PG	Nombre del Programa	TOTAL DE INDICADORES AL CUARTO TRIMESTRE					
01	03	04	01	Desarrollo de la función pública y ética en el servicio público	6	6	0	0	0	0

Programa: Sistema Anticorrupción del Estado de México y Municipios

Proyecto: 02 01 01 Prevención, detección, disuasión, sanción y combate de la corrupción

02 02 01 Responsabilidades administrativas

02 02 04 Investigación de faltas administrativas

El programa presenta un avance óptimo al presentar todas sus acciones en semáforo verde, sin embargo, los indicadores presentan un semáforo amarillo y uno morado.

CLAVE									CUARTO TRIMESTRE					
DG	DA	FIN	FUN	SF	PG	Sp	PY	No.	Descripción de las Metas de las actividades	Unidad de Medida	Programado Anual 2022	Programado Acumulado al 4to Trimestre	Alcanzado Acumulado al 4to Trimestre	Semaforización de Avance Acumulado
K00	138	01	03	04	02	01	01	1	Realizar Sesiones del Comité Coordinador Municipal del Sistema Municipal Anticorrupción.	Sesión	4	4	4	100%
K00	138	01	03	04	02	01	01	2	Realizar Campañas de concientización sobre la tolerancia cero a la corrupción y las faltas en que pueden incurrir los servidores públicos por actos de corrupción.	Campaña	4	4	4	100%
K00	138	01	03	04	02	01	01	3	Realizar eventos en materia anticorrupción para servidores públicos.	Evento	2	2	2	100%
K00	138	01	03	04	02	01	01	4	Gestionar Campaña para el diseño del nuevo logotipo de Anticorrupción.	Campaña	1	1	1	100%
K00	138	01	03	04	02	01	01	5	Realizar Operativos Anticorrupción en áreas sensibles de la Administración Pública Municipal.	Operativo	10	10	10	100%
K00	138	01	03	04	02	01	01	6	Gestionar Conferencias sobre el tema de anticorrupción.	Conferencia	4	4	4	100%
K00	138	01	03	04	02	01	01	7	Gestionar acciones de vinculación interinstitucional en materia anticorrupción.	Acción	9	9	9	100%
K00	138	01	03	04	02	01	01	8	Realizar reuniones de trabajo con las Contralorías de los Organismos Descentralizados de la Administración Pública Municipal.	Reunión	19	19	19	100%

CUARTO TRIMESTRE

CLAVE														
DG	DA	FIN	FUN	SF	PG	Sp	PY	No.	Descripción de las Metas de las actividades	Unidad de Medida	Programado Anual 2022	Programado Acumulado al 4to Trimestre	Alcanzado Acumulado al 4to Trimestre	Semaforización de Avance Acumulado
K00	138	01	03	04	02	01	01	9	Realizar visitas a las Contralorías de los Organismos Descentralizados de la Administración Pública Municipal.	Visita	12	12	12	100%
K00	138	01	03	04	02	01	01	10	Solicitar Informes de actividades a las Contralorías de los Organismos Descentralizados de la Administración Pública Municipal.	Solicitud	19	19	19	100%
K00	138	01	03	04	02	01	01	11	Implementar el programa MUJERES VIGILANTES ANTICORRUPCIÓN.	Programa	1	1	1	100%
K00	138	01	03	04	02	02	01	1	Recibir Denuncias presentadas hacia servidores públicos.	Denuncia	120	120	120	100%
K00	138	01	03	04	02	02	01	2	Brindar asesorías en materia de responsabilidades a servidores públicos y ciudadanía.	Asesoría	120	120	120	100%
K00	138	01	03	04	02	02	01	3	Realizar determinación de los expedientes de situación patrimonial	Acuerdo	600	600	600	100%
K00	138	01	03	04	02	02	01	4	Realizar campañas de información de las obligaciones de los servidores públicos.	Campaña	3	3	3	100%
K00	138	01	03	04	02	02	01	5	Brindar asesorías personalizadas de Manifestación de bienes	Asesoría	750	750	772	103%
K00	138	01	03	04	02	02	01	6	Remitir a la autoridad investigadora los expedientes que ameriten emitir citatorios de Audiencia Inicial por omisión de obligaciones patrimoniales.	Expediente	30	30	30	100%
K00	161	01	03	04	02	02	01	1	Realizar Acuerdo de Determinación de Procedencia de Responsabilidad Administrativa y/o Cierre.	Acuerdo	40	40	40	100%
K00	161	01	03	04	02	02	01	2	Emitir Resoluciones dentro del Procedimiento de Responsabilidad.	Resolución	40	40	40	100%

CUARTO TRIMESTRE

CLAVE									CUARTO TRIMESTRE						
DG	DA	FIN	FUN	SF	PG	Sp	PY	No.	Descripción de las Metas de las actividades	Unidad de Medida	Programado Anual 2022	Programado Acumulado al 4to Trimestre	Alcanzado Acumulado al 4to Trimestre	Semaforización de Avance Acumulado	
K00	161	01	03	04	02	02	01	3	Realizar Acuerdos dentro de los Procedimientos de Responsabilidad Administrativa.	Acuerdo	60	60	60	100%	
K00	161	01	03	04	02	02	01	4	Emitir citatorios para audiencia inicial.	Citatorio	40	40	40	100%	
K00	161	01	03	04	02	02	01	5	Realizar Audiencias dentro de los Procedimientos de Responsabilidad Administrativa.	Audiencia Inicial	60	60	60	100%	
K00	161	01	03	04	02	02	01	6	Realizar Actuaciones ante el Tribunal de Justicia Administrativa del Estado de México.	Actuación	15	15	15	100%	
K00	162	01	03	04	02	02	04	1	Realizar Acuerdo de Archivo o en su caso, elaboración del Informe de Presunta Responsabilidad administrativa, derivado de Denuncias, actuaciones de oficio o auditorías.	Acuerdo	140	140	140	100%	
K00	162	01	03	04	02	02	04	2	Radicar Denuncias presentadas hacia servidores públicos.	Denuncia	120	120	120	100%	

FIN	FN	SF	PG	Nombre del Programa	TOTAL DE INDICADORES AL CUARTO TRIMESTRE					
01	03	04	02	Sistema Anticorrupción del Estado de México y Municipios	13	11	0	1	1	0

Programa: Asistencia jurídica al ejecutivo

Proyecto: 01 01 05 Asesoría jurídica al ayuntamiento

El avance del programa es óptimo al presentar sus metas en semáforo verde, por lo que se debe continuar con las acciones necesarias para el cumplimiento de los objetivos.

CLAVE									CUARTO TRIMESTRE					
DG	DA	FIN	FUN	SF	PG	Sp	PY	No.	Descripción de las Metas de las actividades	Unidad de Medida	Programado Anual 2022	Programado Acumulado al 4to Trimestre	Alcanzado Acumulado al 4to Trimestre	Semaforización de Avance Acumulado
M00	155	01	03	05	01	01	05	1	Ofrecer asesoría gratuita a los ciudadanos del municipio	Bitácora	1,520	1520	1521	100%
M00	155	01	03	05	01	01	05	2	Atender solicitudes ciudadanas y peticiones	Petición	50	50	52	104%
M00	155	01	03	05	01	01	05	3	Canalizar asuntos a las diversas dependencias de la administración pública municipal	Oficio de Canalización	70	70	72	103%
M00	155	01	03	05	01	01	05	4	Realizar trámites administrativos internos	Trámites	3,620	3620	3645	101%
M00	155	01	03	05	01	01	05	5	Participar en cursos de capacitación en materia jurídica, para servidores públicos adscritos a la Dirección Jurídica.	Asesores Jurídicos	35	35	36	103%
M00	155	01	03	05	01	01	05	6	Elaborar contratos y convenios	Documento	60	60	61	102%
M00	155	01	03	05	01	01	05	7	Brindar asesoría jurídica interna	Bitácora	75	75	77	103%
M00	155	01	03	05	01	01	05	8	Representar al ayuntamiento y municipio en asuntos laborales, mercantiles, civiles, administrativos, penales, fiscales y agrarios; a través de comparecencias, requerimientos de pago, pago de laudos, convenios, entre otros.	Expedientes	216	216	216	100%
M00	155	01	03	05	01	01	05	9	Patrocinar al Ayuntamiento y Municipio en asuntos laborales, mercantiles, civiles, administrativos, penales, fiscales y agrarios; mediante	Expedientes	180	180	180	100%

CUARTO TRIMESTRE

CLAVE														
DG	DA	FIN	FUN	SF	PG	Sp	PY	No.	Descripción de las Metas de las actividades	Unidad de Medida	Programado Anual 2022	Programado Acumulado al 4to Trimestre	Alcanzado Acumulado al 4to Trimestre	Semaforización de Avance Acumulado
									la elaboración de escritos, demandas, promociones, entre otros.					
M00	155	01	03	05	01	01	05	10	Gestionar trámites ante diversos órganos jurisdiccionales y administrativos	Bitácora	800	800	805	101%
M00	155	01	03	05	01	01	05	11	Gestionar testamentos para ciudadanos	Testamento	500	500	500	100%
M00	155	01	03	05	01	01	05	12	Realizar reuniones de trabajo con dependencias, organismos descentralizados y órganos desconcentrados.	Reunión	400	400	400	100%
M00	155	01	03	05	01	01	05	13	Entregar notificaciones en materia jurídica	Documento	1,200	1200	1200	100%
M00	155	01	03	05	01	01	05	14	Elaborar documentos jurídicos y administrativos dirigidos a diversas dependencias.	Documento	500	500	500	100%
M00	155	01	03	05	01	01	05	15	Revisar y analizar puntos de acuerdos de Cabildo, así como, instrumentos normativos.	Documento	52	52	52	100%
M00	155	01	03	05	01	01	05	16	Brindar asesoría a comisiones edilicias y comités, entre otros órganos colegiados del ayuntamiento.	Asesoría	15	15	16	107%
M00	155	01	03	05	01	01	05	17	Realizar Campaña Digital de los Principios del Servidor Público	Campaña	1	1	1	100%
M00	155	01	03	05	01	01	05	18	Realizar el Programa de Justicia Itinerante en diversas comunidades	Comunidad	3	3	3	100%
M00	155	01	03	05	01	01	05	19	Elaborar el Protocolo para Prevenir la Discriminación por Razones de Género y Atención a la Violencia, el Acoso y el Hostigamiento Sexual en la Administración Pública Municipal de Cuautitlán Izcalli	Carta de Colaboración	1	1	1	100%

FIN	FN	SF	PG	Nombre del Programa	TOTAL DE INDICADORES AL CUARTO TRIMESTRE					
01	03	05	01	Asistencia jurídica al ejecutivo	8	7	0	0	1	0

Programa: Reglamentación municipal

Proyecto: 02 01 01 Revisión y Emisión De la Reglamentación Municipal

El avance del programa es adecuado al presentar 6 metas en semáforo verde y 4 en morado.

CLAVE									CUARTO TRIMESTRE					
DG	DA	FIN	FUN	SF	PG	Sp	PY	No.	Descripción de las Metas de las actividades	Unidad de Medida	Programado Anual 2022	Programado Acumulado al 4to Trimestre	Alcanzado Acumulado al 4to Trimestre	Semaforización de Avance Acumulado
D00	101	01	03	09	02	01	01	1	Actualizar Reglamentos y Manuales de Procedimientos	Gaceta	15	15	22	147%
D00	101	01	03	09	02	01	01	2	Notificar Sesiones de Ayuntamiento	Convocatoria	54	54	52	96%
D00	101	01	03	09	02	01	01	3	Aprobar acuerdos en Sesiones del Ayuntamiento publicados en Gaceta Municipal	Gaceta	150	150	162	108%
D00	101	01	03	09	02	01	01	4	Elaborar actas de Sesiones de Ayuntamiento	Acta	54	54	52	96%
D00	101	01	03	09	02	01	01	5	Integrar los Apéndices correspondientes a las Sesiones	Registro	54	54	52	96%
D00	101	01	03	09	02	01	01	6	Elaborar oficios de solicitudes y peticiones de los Ediles y/o integrantes de las Comisiones	Oficio	200	200	191	96%
D00	101	01	03	09	02	01	01	7	Recepcionar y registrar correspondencia	Registro	5,560	5560	6603	119%
D00	101	01	03	09	02	01	01	8	Integrar expedientes de la correspondencia recibida	Expediente	18	18	28	156%

CLAVE									CUARTO TRIMESTRE					
DG	DA	FIN	FUN	SF	PG	Sp	PY	No.	Descripción de las Metas de las actividades	Unidad de Medida	Programado Anual 2022	Programado Acumulado al 4to Trimestre	Alcanzado Acumulado al 4to Trimestre	Semaforización de Avance Acumulado
D00	101	01	03	09	02	01	01	9	Expedir Constancias y Certificaciones	Constancia/ Certificación	7,000	7000	6649	95%
D00	101	01	03	09	02	01	01	10	Publicar Gacetas Municipales	Gaceta	50	50	86	172%

FIN	FN	SF	PG	Nombre del Programa	TOTAL DE IDICADORES AL CUARTO TRIMESTRE					
01	03	09	02	Reglamentación municipal	7	5	0	0	2	0

Programa: Fortalecimiento de los Ingresos Propios

Proyecto: 02 01 01 Captación y recaudación de ingresos
02 04 01 Registro y Control de Caja

El avance del programa es adecuado ya que de las 17 metas programadas 11 están en estatus adecuado, 5 en semáforo sobrepasado y 1 en rojo.


CLAVE									CUARTO TRIMESTRE					
DG	DA	FIN	FUN	SF	PG	Sp	PY	No.	Descripción de las Metas de las actividades	Unidad de Medida	Programado Anual 2022	Programado Acumulado al 4to Trimestre	Alcanzado Acumulado al 4to Trimestre	Semaforización de Avance Acumulado
L00	115	01	05	02	02	01	01	1	Notificar a los contribuyentes los adeudos de créditos fiscales.	Notificación	8,334	8334	10846	130%
L00	115	01	05	02	02	01	01	2	Realizar embargos a los contribuyentes con adeudos de créditos fiscales.	Embargo	167	167	1	1%

CUARTO TRIMESTRE

CLAVE									CUARTO TRIMESTRE						
DG	DA	FIN	FUN	SF	PG	Sp	PY	No.	Descripción de las Metas de las actividades	Unidad de Medida	Programado Anual 2022	Programado Acumulado al 4to Trimestre	Alcanzado Acumulado al 4to Trimestre	Semaforización de Avance Acumulado	
L00	115	01	05	02	02	01	01	3	Enviar carta invitación a contribuyentes con rezago.	Carta invitación	30,000	30000	61653	206%	
L00	115	01	05	02	02	01	01	4	Verificar a los contribuyentes que cumplen con el pago del impuesto predial.	Contribuyente	107,000	107000	113118	106%	
L00	115	01	05	02	02	01	01	5	Realizar campaña de subsidios fiscales para promover el pago puntual para agropecuarios.	Campaña	1	1	1	100%	
L00	115	01	05	02	02	01	01	6	Realizar campaña de subsidios fiscales para promover el pago puntual de tenencia de la tierra.	Campaña	1	1	1	100%	
L00	115	01	05	02	02	01	01	7	Realizar campaña de subsidios fiscales en beneficio de grupos vulnerables.	Campaña	1	1	2	200%	
L00	115	01	05	02	02	01	01	8	Realizar la intervención en los eventos de diversiones, juegos y espectáculos públicos.	Intervención	90	90	101	112%	
L00	115	01	05	02	02	01	01	9	Supervisión y actualización del padrón de máquinas accionadas por monedas, fichas o cualquier otro mecanismo.	Actualización	2	2	2	100%	
L00	115	01	05	02	02	01	01	10	Realizar reporte de supervisión de alcance de metas de ingresos diversos.	Reporte	4	4	4	100%	
L00	115	01	05	02	02	01	01	11	Realizar visitas de verificación	Visita	1,000	1000	1100	110%	
L00	115	01	05	02	02	01	01	12	Aplicar procedimientos normativos	Procedimiento	600	600	600	100%	
L00	115	01	05	02	02	01	01	13	Realizar campaña de beneficios fiscales	Campaña	1	1	1	100%	
L00	115	01	05	02	02	04	01	1	Elaborar el informe diario de la posición bancaria de la hacienda municipal	Informe	250	250	245	98%	

CUARTO TRIMESTRE

CLAVE									No.	Descripción de las Metas de las actividades	Unidad de Medida	Programado Anual 2022	Programado Acumulado al 4to Trimestre	Alcanzado Acumulado al 4to Trimestre	Semaforización de Avance Acumulado
DG	DA	FIN	FUN	SF	PG	Sp	PY								
L00	115	01	05	02	02	04	01	2	Realizar los pagos por concepto de impuestos federales y estatales, cuotas de seguridad social, productos, servicios, y/ o subsidios	Informe	12	12	12	100%	
L00	115	01	05	02	02	04	01	3	Coordinar el flujo de caja para calendarizar los pagos de acuerdo a los programas y presupuestos aprobados	Reporte	12	12	12	100%	
L00	115	01	05	02	02	04	01	4	Elaboración del corte de caja diario de los ingresos municipales.	Corte	305	305	360	118%	

FIN	FN	SF	PG	Nombre del Programa	TOTAL DE INDICADORES AL CUARTO TRIMESTRE					
01	05	02	02	Fortalecimiento de los ingresos	12	4	1	0	5	2

Programa: Gasto social e inversión pública

Proyecto: 03 01 04 Asignación, registro, seguimiento y control de la inversión pública municipal

El avance del programa es adecuado ya que de las 5 metas programadas están en estatus adecuado y 1 en amarillo.

CLAVE									CUARTO TRIMESTRE						
DG	DA	FIN	FUN	SF	PG	Sp	PY	No.	Descripción de las Metas de las actividades	Unidad de Medida	Programado Anual 2022	Programado Acumulado al 4to Trimestre	Alcanzado Acumulado al 4to Trimestre	Semaforización de Avance Acumulado	
F00	124	01	05	02	03	01	04	1	Realizar estudios de factibilidad.	Estudio realizado	3	3	3	100%	
F00	124	01	05	02	03	01	04	2	Elaborar la integración de los expedientes técnicos de obra.	Expediente	58	58	44	76%	
F00	124	01	05	02	03	01	04	3	Realizar la gestión de recursos.	Documento de liberación de Recursos (Oficio)	3	3	3	100%	
L00	116	01	05	02	03	01	04	1	Actualizar mensualmente del Sistema de Avance Mensual del Ramo 33, (SIAVAMEN)	Informe	12	12	12	100%	
L00	116	01	05	02	03	01	04	2	Realizar el Reintegro de recursos no ejercidos, así como de los rendimientos financieros, de los programas federales y estatales autorizados	Informe	4	4	4	100%	

Programa: Financiamiento de la Infraestructura para el desarrollo

Proyecto: 04 01 01 Formulación y evaluación para el desarrollo

El avance del programa es adecuado al cumplir con las metas inicialmente programadas.

CLAVE									CUARTO TRIMESTRE						
DG	DA	FIN	FUN	SF	PG	Sp	PY	No.	Descripción de las Metas de las actividades	Unidad de Medida	Programado Anual 2022	Programado Acumulado al 4to Trimestre	Alcanzado Acumulado al 4to Trimestre	Semaforización de Avance Acumulado	
A00	101	01	05	02	04	01	01	1	Reuniones con los ejecutores de los Programas Federales y Estatales	Reunión	20	20	20	100%	

CLAVE									CUARTO TRIMESTRE					
DG	DA	FIN	FUN	SF	PG	Sp	PY	No.	Descripción de las Metas de las actividades	Unidad de Medida	Programado Anual 2022	Programado Acumulado al 4to Trimestre	Alcanzado Acumulado al 4to Trimestre	Semaforización de Avance Acumulado
A00	101	01	05	02	04	01	01	2	Reuniones con Dependencias Estatales operadoras de Programas	Reunión	10	10	10	100%
A00	101	01	05	02	04	01	01	3	Reuniones con Dependencias Federales operadoras de Programas	Reunión	10	10	9	90%
A00	101	01	05	02	04	01	01	4	Convenios firmados para la operación y/o ejecución de programas Federales y Estatales	Convenios	5	5	5	100%

Programa: Planeación y presupuesto basado en resultados

Proyecto: 05 01 07 Planeación y evaluación para el desarrollo municipal

05 01 08 Operación y seguimiento del COPLADEMUN

05 01 09 Integración, Seguimiento y Control Presupuestal del Ayuntamiento

05 02 03 Registro, control contable-presupuestal y cuenta de la Hacienda Pública Municipal

El avance del programa es adecuado al presentar 24 metas en semáforo verde y solo dos en regular.

CLAVE									CUARTO TRIMESTRE					
DG	DA	FIN	FUN	SF	PG	Sp	PY	No.	Descripción de las Metas de las actividades	Unidad de Medida	Programado Anual 2022	Programado Acumulado al 4to Trimestre	Alcanzado Acumulado al 4to Trimestre	Semaforización de Avance Acumulado
S00	101	01	05	02	05	01	07	1	Coordinar la elaboración del Plan de Desarrollo Municipal	Informe	1	1	1	100%
S00	101	01	05	02	05	01	07	2	Coordinar el Proyecto de Presupuesto Basado en Resultados 2022-2023	Presupuesto	1	1	1	100%
S00	101	01	05	02	05	01	07	3	Elaborar Reportes de Evaluación Trimestral del PDM 2022-2024	Reporte	3	3	3	100%

CUARTO TRIMESTRE

CLAVE									CUARTO TRIMESTRE					
DG	DA	FIN	FUN	SF	PG	Sp	PY	No.	Descripción de las Metas de las actividades	Unidad de Medida	Programado Anual 2022	Programado Acumulado al 4to Trimestre	Alcanzado Acumulado al 4to Trimestre	Semaforización de Avance Acumulado
S00	101	01	05	02	05	01	07	4	Integrar del Informe Anual de Ejecución del Plan de Desarrollo Municipal 2019-2021	Informe	1	1	1	100%
S00	101	01	05	02	05	01	07	5	Asesorar en materia de Planeación a las distintas dependencias de la Administración Pública	Asesoría	90	90	90	100%
S00	101	01	05	02	05	01	07	6	Dar seguimiento al PDM para informar al COPLADEM los resultados de la ejecución de los planes y programas.	Informes	2	2	2	100%
S00	101	01	05	02	05	01	07	8	Elaborar el Programa Anual de Evaluación (PAE)	Reporte	1	1	1	100%
S00	101	01	05	02	05	01	07	9	Conformar el Informe de Gobierno del Primer Año de Actividades	Informe	1	1	1	100%
S00	101	01	05	02	05	01	07	10	Evaluar objetivos y metas para cumplir con Agenda para el Desarrollo Sostenible 2030	Reporte	1	1	1	100%
S00	101	01	05	02	05	01	07	11	Conformar una Cartera de Indicadores para medir el avance de los Programas y Proyectos	Cartera	1	1	1	100%
S00	101	01	05	02	05	01	07	12	Generar Reportes de los Indicadores de los Programas y Proyectos	Reportes	4	4	4	100%
S00	101	01	05	02	05	01	07	13	Integrar los Informes Requeridos por el OSFEM	Informe	4	4	4	100%
S00	101	01	05	02	05	01	07	14	Conformar una Cartera de Proyectos Aceleradores para el Desarrollo	Reporte	4	4	4	100%
S00	101	01	05	02	05	01	07	15	Realizar reporte del seguimiento de las modificaciones presupuestales y/o programáticas	Reporte	3	3	3	100%
S00	101	01	05	02	05	01	08	1	Coordinar la Agenda del Comité para la Planeación del Desarrollo Municipal (COPLADEMUN)	Reporte	3	3	3	100%

CUARTO TRIMESTRE

CLAVE															
DG	DA	FIN	FUN	SF	PG	Sp	PY	No.	Descripción de las Metas de las actividades	Unidad de Medida	Programado Anual 2022	Programado Acumulado al 4to Trimestre	Alcanzado Acumulado al 4to Trimestre	Semaforización de Avance Acumulado	
S00	101	01	05	02	05	01	08	2	Dar Seguimiento a los Acuerdos tomados por el COPLADEMUN	Actas	5	5	5	100%	
L00	117	01	05	02	05	01	09	1	Integrar el Presupuesto definitivo de Ingresos y Egresos para el Ejercicio Fiscal 2022	Documento	1	1	1	100%	
L00	117	01	05	02	05	01	09	2	Dar trámite oportuno a las modificaciones Presupuestales solicitadas por las diferentes áreas de la Administración.	Informe	4	4	4	100%	
L00	117	01	05	02	05	01	09	3	Integrar el proyecto de Presupuesto de Ingresos y Egresos para el Ejercicio Fiscal 2023	Documento	1	1	1	100%	
L00	119	01	05	02	05	02	03	1	Integración y presentación de la Cuenta Pública ante el Órgano Superior de Fiscalización del Estado de México	cuenta publica	1	1	1	100%	
L00	119	01	05	02	05	02	03	2	Integración y prestación del informe trimestral ante el Órgano Superior de Fiscalización del Estado de México	informe	4	4	4	100%	
L00	119	01	05	02	05	02	03	3	Atender las Auditoria Internas y externas de entes Fiscalizadores	informe	4	4	3	75%	
L00	119	01	05	02	05	02	03	4	Realizar la contestación de los hallazgos y observaciones de los Entes Fiscalizadores de Recursos Propios y Participaciones Federales y Estatales	oficios de contestación	9	9	9	100%	
L00	119	01	05	02	05	02	03	5	Participar en el Comité de Bienes Muebles e Inmuebles	actas	6	6	5	83%	
L00	119	01	05	02	05	02	03	6	Presentar las declaraciones mensuales del Impuesto Sobre la Renta ante la secretaria de Hacienda y Crédito Publico	declaración	12	12	12	100%	
L00	119	01	05	02	05	02	03	7	Presentar las declaraciones mensuales del 3 por ciento sobre Erogaciones ante el Gobierno del Estado de México	declaración	12	12	12	100%	

FIN	FN	SF	PG	Nombre del Programa	TOTAL DE INDICADORES AL CUARTO TRIMESTRE					
01	05	02	05	Planeación y presupuesto basado en resultados	11	11	0	0	0	0

Programa: Consolidación de la administración pública de resultados

Proyecto: 06 01 01 Administración de personal

06 01 02 Selección, capacitación y desarrollo de personal

06 02 01 Adquisiciones y servicios

06 03 01 Control del patrimonio y normatividad

06 04 01 Simplificación y modernización de la administración pública

06 04 02 Desarrollo institucional

El programa presenta un total de 52 metas de las cuales 40 se encuentran en nivel adecuado, 3 en amarillo y 9 en morado.

CLAVE									CUARTO TRIMESTRE					
DG	DA	FIN	FUN	SF	PG	Sp	PY	No.	Descripción de las Metas de las actividades	Unidad de Medida	Programado Anual 2022	Programado Acumulado al 4to Trimestre	Alcanzado Acumulado al 4to Trimestre	Semaforización de Avance Acumulado
E00	120	01	05	02	06	01	01	1	Actualizar el tabulador de sueldos y salarios	Tabulador	1	1	2	200%
E00	120	01	05	02	06	01	01	2	Realizar trámites de alta del personal ante el ISSEMYM.	Documento de alta	700	700	1336	191%
E00	120	01	05	02	06	01	01	3	Integrar expedientes laborales.	Expediente	700	700	1336	191%
E00	120	01	05	02	06	01	01	4	Expedir credenciales de identificación a servidores públicos.	Credencial	3,500	3500	3311	95%
E00	120	01	05	02	06	01	01	5	Renovar convenio sindical.	Convenio	1	1	1	100%

CUARTO TRIMESTRE

CLAVE															
DG	DA	FIN	FUN	SF	PG	Sp	PY	No.	Descripción de las Metas de las actividades	Unidad de Medida	Programado Anual 2022	Programado Acumulado al 4to Trimestre	Alcanzado Acumulado al 4to Trimestre	Semaforización de Avance Acumulado	
E00	120	01	05	02	06	01	01	6	Revisar y aplicar los reportes de incidencias.	Reporte	24	24	24	100%	
E00	120	01	05	02	06	01	01	7	Generar Timbrado de nómina.	CFDI	27	27	27	100%	
E00	120	01	05	02	06	01	01	8	Actualizar expedientes laborales.	Expediente	3,500	3500	4011	115%	
E00	120	01	05	02	06	01	01	9	Realizar trámites de baja del personal ante el ISSEMYM.	Baja	700	700	1307	187%	
E00	120	01	05	02	06	01	01	10	Realizar convenios con instituciones públicas o privadas para el otorgamiento de capacitación a servidores públicos.	Convenio	1	1	1	100%	
E00	120	01	05	02	06	01	01	11	Impartir cursos de capacitación a servidores públicos.	Curso	20	20	28	140%	
E00	120	01	05	02	06	01	01	12	Promover, administrar y gestionar tramites de servicio social y prácticas profesionales.	Estudiante	120	120	316	263%	
E00	120	01	05	02	06	01	01	13	Actualizar padrón por anualidad de Servidores Públicos están obligados a realizar declaración de situación Patrimonial	padrón	1	1	1	100%	
E00	120	01	05	02	06	01	02	1	Realizar curso para sensibilizar a los funcionarios ante el acoso laboral	curso	1	1	1	100%	
E00	120	01	05	02	06	01	02	2	Llevar a cabo capacitación para servidores públicos	capacitación	20	20	28	140%	
E00	121	01	05	02	06	02	01	1	Brindar servicio de mantenimiento a inmuebles y mobiliario de propiedad municipal.	Mantenimiento	1,200	1200	1228	102%	
E00	121	01	05	02	06	02	01	2	Dar servicio de montaje a eventos solicitados	Servicio	600	600	594	99%	

CUARTO TRIMESTRE

CLAVE															
DG	DA	FIN	FUN	SF	PG	Sp	PY	No.	Descripción de las Metas de las actividades	Unidad de Medida	Programado Anual 2022	Programado Acumulado al 4to Trimestre	Alcanzado Acumulado al 4to Trimestre	Semaforización de Avance Acumulado	
E00	121	01	05	02	06	02	01	3	Brindar servicio de intendencia a las diferentes áreas de la Administración Municipal	Servicio	9,200	9200	9582	104%	
E00	121	01	05	02	06	02	01	4	Dar servicio de rotulación y serigrafía	Servicio	650	650	610	94%	
E00	121	01	05	02	06	02	01	5	Realizar reparaciones y/o mantenimiento del parque vehicular	Servicio	1,200	1200	1203	100%	
E00	121	01	05	02	06	02	01	6	Realizar inventarios de almacén general	Inventario	6	6	6	100%	
D00	101	01	05	02	06	03	01	1	Dar atención a la peticiones de acervo por parte de otras dependencias	Petición	360	360	323	90%	
D00	101	01	05	02	06	03	01	2	Clasificar el acervo documental en trámite, concentración y/o histórico	Documento	2,000	2000	2000	100%	
D00	101	01	05	02	06	03	01	3	Reclasificar el acervo documental	Expediente	1,200	1200	1214	101%	
D00	114	01	05	02	06	03	01	1	Realizar revisiones físicas de bienes muebles realizadas al año	Revisión	2	2	2	100%	
D00	114	01	05	02	06	03	01	2	Registrar bienes muebles de nueva adquisición en el inventario general	Registro	1,200	1200	978	82%	
D00	114	01	05	02	06	03	01	3	Etiquetar los bienes de nueva adquisición en el mobiliario del Ayuntamiento para identificación del mismo como parte del patrimonio municipal	Etiqueta	1,200	1200	978	82%	
D00	114	01	05	02	06	03	01	4	Realizar revisiones físicas de los Inmuebles municipales para actualizar los posibles cambios	Revisión	2	2	2	100%	



CUARTO TRIMESTRE

CLAVE															
DG	DA	FIN	FUN	SF	PG	Sp	PY	No.	Descripción de las Metas de las actividades	Unidad de Medida	Programado Anual 2022	Programado Acumulado al 4to Trimestre	Alcanzado Acumulado al 4to Trimestre	Semaforización de Avance Acumulado	
									encontrados y la información obtenida.						
A00	101	01	05	02	06	04	01	1	Realizar reportes sobre las sesiones del Consejo del Dictamen de Giro	Reporte	3	3	3	100%	
A00	137	01	05	02	06	04	01	1	Convocar a Sesiones Ordinarias de la Comisión Municipal de Mejora Regulatoria.	Sesión	8	8	7	88%	
A00	137	01	05	02	06	04	01	2	Integrar el Catálogo de Trámites y Servicios (REMTYS)	Catálogo	1	1	1	100%	
A00	137	01	05	02	06	04	01	3	Actualizar el Catálogo de Trámites y Servicios	Cédulas	226	226	226	100%	
A00	137	01	05	02	06	04	01	4	Presentar a la Comisión la Agenda Regulatoria	Agenda	2	2	2	100%	
A00	137	01	05	02	06	04	01	5	Dar seguimiento al cumplimiento del Programa Anual de Mejora Regulatoria.	Reportes	80	80	80	100%	
A00	137	01	05	02	06	04	01	6	Brindar Asesoría, Capacitación y Cursos a los enlaces y/o integrantes de los Comités Internos de Mejora Regulatoria.	Capacitación	8	8	20	250%	
A00	137	01	05	02	06	04	01	7	Impulsar la simplificación de procedimientos para la prestación de servicios	Procedimiento	20	20	20	100%	
A00	137	01	05	02	06	04	01	8	Readecuar procedimientos presenciales hacia procedimientos remotos	Trámite o servicio en línea	4	4	4	100%	
A00	137	01	05	02	06	04	01	9	Integrar y actualizar el Padrón de Verificadores, Inspectores	Padrón	2	2	2	100%	
A00	137	01	05	02	06	04	01	10	Elaborar Dictámenes derivado de los Análisis de Impacto Regulatorio relativo a propuestas regulatorias	Dictamen	13	13	13	100%	

CUARTO TRIMESTRE

CLAVE															
DG	DA	FIN	FUN	SF	PG	Sp	PY	No.	Descripción de las Metas de las actividades	Unidad de Medida	Programado Anual 2022	Programado Acumulado al 4to Trimestre	Alcanzado Acumulado al 4to Trimestre	Semaforización de Avance Acumulado	
A00	137	01	05	02	06	04	01	11	Implementar el expediente único para trámites y servicios	Plataforma	1	1	1	100%	
A00	137	01	05	02	06	04	01	12	Aplicar encuestas de calidad y/o evaluación de los trámites y servicios	Encuestas	5	5	5	100%	
A00	137	01	05	02	06	04	01	13	Llevar a cabo el Programa de Reconocimiento y Operación del Sistema de Apertura Rápida de Empresas (PROSARE)	Programa	1	1	1	100%	
A00	137	01	05	02	06	04	01	14	Aperturar Ventanilla de Trámites de Construcción Simplificada	Ventanilla	1	1	1	100%	
A00	137	01	05	02	06	04	01	15	Realizar programa de simplificación de cargas administrativas en 226 cédulas	Programa	1	1	1	100%	
E00	137	01	05	02	06	04	02	1	Integrar informe de las actividades de los Enlaces administrativos	Informe	12	12	12	100%	
E00	137	01	05	02	06	04	02	2	Realizar reuniones de trabajo con enlaces	Registro	12	12	12	100%	
E00	137	01	05	02	06	04	02	3	Elaborar programa de actividades de los Enlaces administrativos	Programa	1	1	1	100%	
S00	101	01	05	02	06	04	02	1	Desarrollar un Sistema de Calidad en el Servicio Público atendiendo la Equidad de Género	Sistema	1	1	1	100%	
S00	101	01	05	02	06	04	02	2	Fortalecer los valores cívicos y éticos en el Servicio Público	Triptico	2	2	2	100%	
S00	101	01	05	02	06	04	02	3	Actualizar el Registro de la Certificación de Competencias de los Servidores Públicos	Expediente	2	2	2	100%	
S00	101	01	05	02	06	04	02	4	Gestionar Convenios de Colaboración en materia de calidad	Gestión	2	2	2	100%	

CLAVE									CUARTO TRIMESTRE					
DG	DA	FIN	FUN	SF	PG	Sp	PY	No.	Descripción de las Metas de las actividades	Unidad de Medida	Programado Anual 2022	Programado Acumulado al 4to Trimestre	Alcanzado Acumulado al 4to Trimestre	Semaforización de Avance Acumulado
S00	101	01	05	02	06	04	02	5	Proponer cursos de capacitación en materia de modernización administrativa	Curso	2	2	2	100%

FIN	FN	SF	PG	Nombre del Programa	TOTAL DE INDICADORES AL CUARTO TRIMESTRE					
01	05	02	06	Consolidación de la administración pública de resultados	15	9	2	0	4	0

Programa: Modernización del Catastro Mexiquense

Proyecto: 02 02 01 Información Catastral Municipal

El avance del programa es regular ya que solo 3 se encuentran en semáforo verde de un total de 7 acciones sustantivas.

CLAVE									CUARTO TRIMESTRE					
DG	DA	FIN	FUN	SF	PG	Sp	PY	No.	Descripción de las Metas de las actividades	Unidad de Medida	Programado Anual 2022	Programado Acumulado al 4to Trimestre	Alcanzado Acumulado al 4to Trimestre	Semaforización de Avance Acumulado
L00	118	01	08	01	02	02	01	1	Realizar la regulación de predios	Regulación	7,000	7000	7092	101%
L00	118	01	08	01	02	02	01	2	Otorgar la Certificación de Clave y Valor Catastral	Certificado	5,200	5200	5552	107%
L00	118	01	08	01	02	02	01	3	Realizar Levantamiento Topográfico	Levantamiento	30	30	0	0%
L00	118	01	08	01	02	02	01	4	Realizar Planos Manzaneros	Plano	30	30	118	393%
L00	118	01	08	01	02	02	01	5	Otorgar la Asignación de Claves Catastrales	Clave catastral	1,500	1500	454	30%

CLAVE										CUARTO TRIMESTRE					
DG	DA	FIN	FUN	SF	PG	Sp	PY	No.	Descripción de las Metas de las actividades	Unidad de Medida	Programado Anual 2022	Programado Acumulado al 4to Trimestre	Alcanzado Acumulado al 4to Trimestre	Semaforización de Avance Acumulado	
L00	118	01	08	01	02	02	01	6	Visitas en campo para revisión de modificaciones de superficies	Visita física	500	500	382	76%	
L00	118	01	08	01	02	02	01	7	Dar la atención a los servicios catastrales solicitados por la población	Solicitud	10,400	10400	10143	98%	

FIN	FN	SF	PG	Nombre del Programa	TOTAL DE INDICADORES AL CUARTO TRIMESTRE					
01	08	01	02	Modernización del catastro mexiquense	9	2	0	2	0	5

Programa: Administración del sistema estatal de información estadística y geográfica

Proyecto: 01 02 01 Información geográfica municipal






01 02 02 Información estadística municipal

El avance del programa tiene un avance adecuado al dar cumplimiento a la programación establecida.

CLAVE										CUARTO TRIMESTRE					
DG	DA	FIN	FUN	SF	PG	Sp	PY	No.	Descripción de las Metas de las actividades	Unidad de Medida	Programado Anual 2022	Programado Acumulado al 4to Trimestre	Alcanzado Acumulado al 4to Trimestre	Semaforización de Avance Acumulado	
S00	101	01	08	02	01	02	01	1	Diseñar un sistema con información geográfica y estadística municipal georreferenciada.	Reporte	1	1	1	100%	
S00	101	01	08	02	01	02	01	2	Solicitar registros de información para alimentar el Sistema de Información Geográfica y Estadística Municipal (SIGEMUN)	Registros	62	62	62	100%	

CUARTO TRIMESTRE

CLAVE															
DG	DA	FIN	FUN	SF	PG	Sp	PY	No.	Descripción de las Metas de las actividades	Unidad de Medida	Programado Anual 2022	Programado Acumulado al 4to Trimestre	Alcanzado Acumulado al 4to Trimestre	Semaforización de Avance Acumulado	
S00	101	01	08	02	01	02	01	3	Generar sitio web del Instituto Municipal de Planeación con información geográfica y estadística municipal.	Sitio	1	1	1	100%	
S00	101	01	08	02	01	02	02	1	Generar cuaderno estadístico a partir de la información demográfica, social y económica, del municipio.	Capacitación	1	1	1	100%	
S00	101	01	08	02	01	02	02	2	Dar atención a las solicitudes de información sociodemográfica y datos cartográficos.	Reporte	4	4	4	100%	
S00	101	01	08	02	01	02	02	3	Impartir capacitación en materia de información socioeconómica para las unidades administrativas y órganos descentralizados.	Capacitación	5	5	5	100%	
S00	101	01	08	02	01	02	02	4	Generar propuestas en colaboración con las dependencias, órganos desconcentrados y entidades de la Administración Pública Municipal, para el desarrollo de la imagen urbana en los espacios públicos.	Propuestas	6	6	6	100%	


FIN	FN	SF	PG	Nombre del Programa	TOTAL DE INDICADORES AL CUARTO TRIMESTRE					
01	08	02	01	Administración del sistema estatal de información estadística y	4	4	0	0	0	0

Programa: Comunicación Pública y Fortalecimiento Informativo

Proyecto: 01 01 03 Difusión y comunicación institucional

El programa presenta un avance adecuado con 4 semáforos en verde y 1 en morado.

CLAVE									CUARTO TRIMESTRE					
DG	DA	FIN	FUN	SF	PG	Sp	PY	No.	Descripción de las Metas de las actividades	Unidad de Medida	Programado Anual 2022	Programado Acumulado al 4to Trimestre	Alcanzado Acumulado al 4to Trimestre	Semaforización de Avance Acumulado
A00	103	01	08	03	01	01	03	1	Difundir a través de medios de comunicación impresos y digitales, programas y acciones del Gobierno Municipal a la población en general.	Boletín	240	240	400	167%
A00	103	01	08	03	01	01	03	2	Divulgar procesos y resultados a través de entrevistas y conferencias de prensa a la ciudadanía.	Entrevista	100	100	102	102%
A00	103	01	08	03	01	01	03	3	Promover los programas y actividades gubernamentales, a través de campañas de publicidad.	Campaña	40	40	40	100%
A00	103	01	08	03	01	01	03	4	Publicar acciones y resultados del gobierno municipal a la ciudadanía, a través de medios digitales.	Publicación Digital	5,400	5400	5405	100%
A00	103	01	08	03	01	01	03	5	Producir cápsulas informativas digitales, avisos institucionales y de servicios con contenido social para informar a la ciudadanía sobre los programas y acciones de gobierno.	Publicación	400	400	400	100%

FIN	FN	SF	PG	Nombre del Programa	TOTAL DE INDICADORES AL CUARTO TRIMESTRE					
01	08	03	01	Comunicación pública y fortalecimiento informativo	11	7	0	0	4	0

Programa: Transparencia

Proyecto: 01 01 01 Vinculación ciudadana con la administración pública

El programa presenta un avance sobrepasado con 3 metas en morado y 2 en verde.

CLAVE									CUARTO TRIMESTRE					
DG	DA	FIN	FUN	SF	PG	Sp	PY	No.	Descripción de las Metas de las actividades	Unidad de Medida	Programado Anual 2022	Programado Acumulado al 4to Trimestre	Alcanzado Acumulado al 4to Trimestre	Semaforización de Avance Acumulado
A00	122	01	08	04	01	01	01	1	Recepcionar solicitudes recibidas, gestionadas y contestadas a través del sistema SAIMEX	Solicitud	450	450	1124	250%
A00	122	01	08	04	01	01	01	2	Capacitar en materia de Transparencia para los Servidores Públicos Habilitados de cada área de la Administración	Capacitación	4	4	5	125%
A00	122	01	08	04	01	01	01	3	Habilitar a los Servidores Públicos en el Sistema SAIMEX y capturistas en la Plataforma IPOMEX	Servidor Público	22	22	22	100%
A00	122	01	08	04	01	01	01	4	Actualizar en la Plataforma IPOMEX (Información Pública de Oficio Mexiquense)	Actualización	4	4	4	100%
A00	122	01	08	04	01	01	01	5	Dar asesorías específicas del Sistema SAIMEX y de la Plataforma IPOMEX	Asesoría	300	300	743	248%

FIN	FN	SF	PG	Nombre del Programa	TOTAL DE INDICADORES AL CUARTO TRIMESTRE					
01	08	04	01	Transparencia	7	4	0	0	3	0

Programa: Deuda Pública

Proyecto: 01 02 02 Amortización de la Deuda (capital)

01 02 03 Costo Financiero de la Deuda (intereses)

El avance del programa es adecuado, dando cumplimiento a lo programado, sin embargo los indicadores muestran un cumplimiento regular.

CLAVE									CUARTO TRIMESTRE					
DG	DA	FIN	FUN	SF	PG	Sp	PY	No.	Descripción de las Metas de las actividades	Unidad de Medida	Programado Anual 2022	Programado Acumulado al 4to Trimestre	Alcanzado Acumulado al 4to Trimestre	Semaforización de Avance Acumulado
L00	116	04	01	01	01	02	02	1	Realizar informe trimestral de la realización de los pagos por concepto de amortización de capital.	Informe	4	4	4	100%
L00	116	04	01	01	01	02	03	1	Realizar informe de la realización de los pagos por concepto de intereses de la deuda.	Informe	4	4	4	100%

FIN	FN	SF	PG	Nombre del Programa	TOTAL DE INDICADORES AL CUARTO TRIMESTRE					
04	01	01	01	Deuda pública	5	1	3	1	0	0

Programa: Transferencias

Proyecto: 01 01 04 Transferencias del Ayuntamiento a Organismos Municipales

El avance del programa es adecuado, dando cumplimiento a lo programado, sin embargo, los indicadores muestran un avance regular al no dar cumplimiento a lo establecido en ellos.

CLAVE									CUARTO TRIMESTRE					
DG	DA	FIN	FUN	SF	PG	Sp	PY	No.	Descripción de las Metas de las actividades	Unidad de Medida	Programado Anual 2022	Programado Acumulado al 4to Trimestre	Alcanzado Acumulado al 4to Trimestre	Semaforización de Avance Acumulado
L00	116	04	02	01	01	01	04	1	Realizar informe trimestral de las Transferencias a entes municipales.	Informe	4	4	4	100%





FIN	FN	SF	PG	Nombre del Programa	TOTAL DE INDICADORES AL CUARTO TRIMESTRE					
04	02	01	01	Transferencias	4	1	0	1	2	0

Programa: Previsiones para el pago de adeudos de Ejercicios Fiscales Anteriores

Proyecto: 01 01 01 Pasivos derivados de erogaciones devengadas y pendientes de Ejercicios Anteriores

El avance del programa es adecuado, dando cumplimiento a lo programado.

CLAVE									CUARTO TRIMESTRE					
DG	DA	FIN	FUN	SF	PG	Sp	PY	No.	Descripción de las Metas de las actividades	Unidad de Medida	Programado Anual 2022	Programado Acumulado al 4to Trimestre	Alcanzado Acumulado al 4to Trimestre	Semaforización de Avance Acumulado
L00	116	04	04	01	01	01	01	1	Reflejar en el Informe Mensual, los pagos por concepto de adeudos de Ejercicios Fiscales anteriores.	Informe	4	4	4	100%
L00	116	04	04	01	01	01	01	2	Revisar los documentos por pagar a corto y largo plazo generados durante el Ejercicio Fiscal, para medir su grado de prioridad y programar su pago conforme a las condiciones financieras del Municipio	Revisión	4	4	4	100%
L00	116	04	04	01	01	01	01	3	Revisar que los pasivos no rebasen el porcentaje que establece la Ley De Disciplina Financiera	Revisión	4	4	4	100%

FIN	FN	SF	PG	Nombre del Programa	TOTAL DE INDICADORES AL CUARTO TRIMESTRE					
04	04	01	01	Previsiones para el pago de adeudos de ejercicios fiscales anteriores	6	1	0	0	4	1



EJE TRANSVERSAL III

Tecnología y coordinación para el buen
gobierno

AVANCE EN LA EJECUCIÓN DE LOS
PROGRAMAS








Programa: Gobierno electrónico

Proyecto: 01 01 03 Innovación gubernamental con tecnologías de información

El programa presenta 7 metas en verde y 2 en morado alcanzando una evaluación óptima.

CLAVE									CUARTO TRIMESTRE						
DG	DA	FIN	FUN	SF	PG	Sp	PY	No.	Descripción de las Metas de las actividades	Unidad de Medida	Programado Anual 2022	Programado Acumulado al 4to Trimestre	Alcanzado Acumulado al 4to Trimestre	Semaforización de Avance Acumulado	
E00	137	01	08	05	01	01	03	1	Implementar sistemas informáticos	Sistema	12	12	12	100%	
E00	137	01	08	05	01	01	03	2	Actualizar sistemas informáticos	Servicio	5	5	5	100%	
E00	137	01	08	05	01	01	03	3	Dar capacitación a servidores públicos para el manejo de sistemas	Curso o capacitación	10	10	10	100%	
E00	137	01	08	05	01	01	03	4	Brindar soporte técnico e instalación de paquetería	Soporte	1,600	1600	2042	128%	
E00	137	01	08	05	01	01	03	5	Brindar soporte y mantenimiento en el servicio de internet y telefonía	Soporte	1,400	1400	1836	131%	
E00	137	01	08	05	01	01	03	6	Desarrollar software	Sistema	12	12	12	100%	
E00	137	01	08	05	01	01	03	7	Realizar mejoras en la Infraestructura del servicio de Red y Telecomunicaciones	Dependencia	6	6	6	100%	
E00	137	01	08	05	01	01	03	8	Implementación de aplicación integral para atención de trámites y servicios en línea por parte del Municipio	Aplicación	6	6	6	100%	
E00	137	01	08	05	01	01	03	9	Implementar de Firma y/o sello Electrónico en documentos oficiales de las distintas Dependencias	Firma y Sello	10	10	10	100%	

FIN	FN	SF	PG	Nombre del Programa	TOTAL DE INDICADORES AL CUARTO TRIMESTRE					
01	08	05	01	Gobierno electrónico	13	13	0	0	0	0

Programa: Nuevas organizaciones de la sociedad


Proyecto: 01 01 02 Participación ciudadana

El programa presenta un avance óptimo con un total de 14 metas en semáforo verde.

CLAVE									CUARTO TRIMESTRE					
DG	DA	FIN	FUN	SF	PG	Sp	PY	No.	Descripción de las Metas de las actividades	Unidad de Medida	Programado Anual 2022	Programado Acumulado al 4to Trimestre	Alcanzado Acumulado al 4to Trimestre	Semaforización de Avance Acumulado
D00	110	02	04	04	01	01	02	1	Investigar y conservar en documentos la memoria viva e histórica del municipio	Documento	60	60	60	100%
D00	110	02	04	04	01	01	02	2	Crear artículos de carácter histórico y literarios	Artículo	40	40	40	100%
D00	110	02	04	04	01	01	02	3	Publicar y difundir las investigaciones realizadas	Publicación	40	40	40	100%
D00	110	02	04	04	01	01	02	4	Grabar y subir a plataformas de streaming pláticas de la historia municipal	Podcast	10	10	10	100%
D00	110	02	04	04	01	01	02	5	Llevar a cabo reuniones de trabajo para verificar la ejecución de acciones con los integrantes del SIMUPINNA	Registro	4	4	4	100%
D00	110	02	04	04	01	01	02	6	Difundir las actividades y acciones del SIMUPINNA a la población objetivo	Campaña	24	24	26	108%

CUARTO TRIMESTRE

CLAVE															
DG	DA	FIN	FUN	SF	PG	Sp	PY	No.	Descripción de las Metas de las actividades	Unidad de Medida	Programado Anual 2022	Programado Acumulado al 4to Trimestre	Alcanzado Acumulado al 4to Trimestre	Semaforización de Avance Acumulado	
D00	110	02	04	04	01	01	02	7	Coordinar jornadas asistenciales multidisciplinarias en zonas de atención prioritaria con los integrantes del SIMUPIINNA	Jornada	4	4	4	100%	
D00	110	02	04	04	01	01	02	8	Coadyuvar en la operación de la Red Municipal de Difusores por los Derechos de Niñas, Niños y Adolescentes	Reunión	3	3	3	100%	
D00	110	02	04	04	01	01	02	9	Llevar a cabo reuniones de trabajo con actores externos tales como Asociaciones Empresariales, Líderes Sociales, Instituciones Educativas y Organizaciones de la Sociedad Civil	Registro	4	4	4	100%	
D00	110	02	04	04	01	01	02	10	Elaborar reportes trimestrales de las acciones desarrolladas por el SIMUPIINNA	Reporte	4	4	4	100%	
D00	110	02	04	04	01	01	02	11	Realizar convocatoria para la Integración de Mesas directivas	Convocatoria	120	120	120	100%	
D00	110	02	04	04	01	01	02	12	Llevar a cabo procedimientos de amigable composición.	Procedimiento	300	300	301	100%	
D00	110	02	04	04	01	01	02	13	Llevar a cabo reuniones de Cultura Condominal	Asesoría	1,200	1200	1201	100%	
D00	110	02	04	04	01	01	02	14	Llevar a cabo pláticas de cultura	Plática	150	150	150	100%	

FIN	FN	SF	PG	Nombre del Programa	TOTAL DE INDICADORES AL CUARTO TRIMESTRE					
02	04	04	01	Nuevas organizaciones de la sociedad	6	5	1	0	0	0



AVANCE EN EL EJERCICIO DEL GASTO PÚBLICO



AVANCE EN EL EJERCICIO DEL GASTO

El Presupuesto de Ingresos y Egresos, representa la política pública, donde se muestra el monto, la distribución y el destino de los recursos públicos, los cuales, están alineados a los objetivos del Plan de Desarrollo Municipal y responde a las necesidades más sensibles de la población.

Está elaborado de acuerdo con los Postulados Básicos de Contabilidad Gubernamental, Normas y Metodología para la Emisión de Información Financiera y Estructura de los Estados Financieros del Ente Público, emitidos por el Consejo Nacional de Armonización Contable (CONAC), el cual refleja los bienes y derechos que se clasifican en rubros de acuerdo a su disponibilidad de liquidez al igual que sus obligaciones o compromisos, agrupándolas con relación a su exigibilidad.

A continuación, se muestra el cuadro resumen de los Ingresos y Egresos que constituyeron el Presupuesto para el ejercicio fiscal 2022.

Ingresos Municipales Centralizados

Se muestra basándose en todos los recursos monetarios que recibe el municipio a través de la tesorería, por el cobro de los conceptos establecidos en la Ley de Ingresos.

Comparativo de Ingresos por rubro Enero - diciembre 2022

(Cifras en pesos)

Descripción	Ingresos					
	Autorizado	Ampliación	Reducción	Modificado Anual	Recaudado (ene-dic)	Por Recaudar Anual
Ingresos de Gestión	999,244,435	0	0	999,244,435	1,010,757,924	11,513,489
Impuestos	837,633,869	0	0	837,633,869	774,961,438	-62,672,430
Contribuciones de Mejoras	0	0	0	0	27,955,000	27,955,000
Derechos	127,562,108	0	0	127,562,108	155,138,893	27,576,785
Productos	17,842,782	0	0	17,842,782	14,929,341	-2,913,440
Aprovechamiento	16,205,676	0	0	16,205,676	37,773,251	21,567,574
Ingresos Municipales Derivados del Sistema Nacional de Coordinación Fiscal	1,720,914,761	240,531,217	23,618,959	1,937,827,019	1,974,586,298	36,759,279
Participaciones	1,187,642,215	224,939,263	0	1,412,581,478	1,462,968,539	50,387,061
Aportaciones	532,446,894	13,591,954	23,618,959	522,419,889	508,827,257	-13,592,631
Incentivos Derivados de la Coordinación Fiscal	666,519			666,519	631,369	-35,150
Fondos Distintos de Aportaciones	159,133	2,000,000		2,159,133	2,159,133	0
Otros Ingresos y Beneficios	61,798,685	178,000,000	0	239,798,685	192,858,520	-46,940,165
Ingresos Derivados de Financiamiento	0	178,000,000	0	178,000,000	131,932,860	-46,067,140
Otros Ingresos Varios	61,798,685	0	0	61,798,685	60,925,660	-873,025
Total de Ingresos	2,781,957,881	418,531,217	23,618,959	3,176,870,139	3,178,202,741	1,332,603

Evolución del Ingreso por rubro 2019-2022

(Cifras en miles de pesos)

Evolución de los Ingresos Centralizados								
Concepto	2019	%	2020	%	2021	%	2022	%
Total de Ingresos	2,232,440		22,809,037		2,533,016		3,178,203	
Ingresos de Gestión	2,223,215	100%	22,808,802	100%	2,531,559	100%	2,985,344	100%
Impuestos	570,710	26%	6,086,380	27%	736,769	29%	774,961	26%
Derechos	61,767	3%	468,433	2%	70,256	3%	27,955	1%
Aportación de Mejoras	2,795	0.13%	0	0%	4,000	0.16%	155,139	5%
Productos	5,746	0.26%	304,710	1.34%	16,993	0.67%	14,929	1%
Aprovechamiento	57,933	3%	461,867	2.02%	83,661	3%	37,773	1%
Ingresos municipales derivados del Sistema Nacional de Coordinación Fiscal	1,524,264	68%	15,487,412	68%	1,619,879	63.95%	1,974,586	66%
Otros Ingresos y beneficios	9,225	100%	235	100%	1,457	100%	192,859	100%
Ingresos Derivados de Financiamiento	0	0%	0	0%	0	0%	131,933	68.41%
Otros Ingresos	9,225	100%	235	100%	1,457	100%	60,926	32%

Ingresos Descentralizados

En el caso de los Organismos Descentralizados, los ingresos se muestran en las siguientes tablas:

- a) Organismo Público Descentralizado Municipal para la Prestación de los Servicios de Agua Potable, Alcantarillado y Saneamiento de Cuautitlán Izcalli (**OPERAGUA**).

(Cifras en miles de pesos)

Evaluación de los Ingresos OPERAGUA 2019-2022								
Concepto	2019	%	2020	%	2021	%	2022	%
Total de Ingresos	370,548		367,022		431,349		836,498	
Ingresos de Gestión	367,270	100%	362,416	100%	430,052	100%	741,457	100%
Impuestos	0	0%	0	0%	0	0%	715,785	97%
Derechos	361,686	99%	338,657	93%	406,085	94%	0	0%
Aportación de Mejoras	0	0%	0	0%	0	0%	0	0%
Productos	4,118	1%	0	0%	0	0%	0	0%
Aprovechamiento	1,466	0.004	19	0.01%	57	0.01%	82	0%
Ingresos Municipales Derivados del Sistema Nacional de Coordinación Fiscal	0	0%	23,740	7%	23,910	6%	25,590	3%
Otros Ingresos y beneficios	3,278	100%	4,606	100%	1,297	100%	95,041	100%
Ingresos Financieros	0	0%	0	0%	0	0%	1,556	2%
Otros Ingresos	3,278	100%	4,606	100%	1,297	100%	93,485	98%

b) Organismo Público Descentralizado de Carácter Municipal para el Mantenimiento de Vialidades de Cuautitlán Izcalli (MAVICI).

(Cifras en miles de pesos)

Evaluación de los Ingresos MAVICI 2019-2022								
Concepto	2019	%	2020	%	2021	%	2022	%
Total de Ingresos	36,074		36,517		23,299		23,664	100%
Ingresos de Gestión	36,074	100%	36,517	100%	23,299	100%	23,116	98%
Impuestos	0	0%	0	0%	0	0%	0	0%
Derechos	0	0%	0	0%	0	0%	0	0%
Aportación de Mejoras	0	0%	0	0%	0	0%	0	0%
Productos	0	0%	0	0%	0	0%	0	0.001%
Aprovechamiento	0	0%	0	0%	0		0	0%
Ingresos Municipales Derivados del Sistema Nacional de Coordinación Fiscal	0		0	0%	0	0%	0	0%
Ingresos por Venta de Bienes	36,074	100%	33,516	92%	16,799,433	72%	13,543	59%
Subsidio	0	0.0%	3,000	8%	6,500,000	28%	9,573	41%
Otros Ingresos y beneficios	0	0%	0	0%	0	0%	548	2%
Ingresos Derivados de Financiamiento	0	0.0%	0	0%	0	0%	0	0%
Otros Ingresos	0	0.0%	0	0%	0	0%	548	100%

* En el año 2019 se cargó todo el ingreso en el concepto de Ingreso por venta de bienes y servicios, sin diferenciar el subsidio.

c) Organismo Público Descentralizado de Carácter Municipal denominado Instituto Municipal del Deporte de Cuautitlán Izcalli (INMUDECI).

(Cifras en miles de pesos)

Evolución de los Ingresos INMUDECI 2019-2022								
Concepto	2019	%	2020	%	2021	%	2022	%
Total de Ingresos	15,690	100%	18,563	100%	23,520	100%	25,048	100%
Ingresos de Gestión	15,380	98%	18,363	99%	23,520	100%	25,048	100%
Impuestos	0	0%	0	0%	0	0%	0	0%
Derechos	9,130	58%	11,378	61%	14,420	61%	5,565	22%
Aportación de Mejoras	0	0%	0	0%	0	0%	0	0%
Productos	0	0%	0	0%	0	0%	0	0%
Aprovechamiento	0	0%	0	0%	0	0%	0	0%
Ingresos Municipales Derivados del Sistema Nacional de Coordinación Fiscal	6,250	40%	6,985	38%	9,100	39%	19,483	78%
Otros Ingresos y Beneficios	310	2%	200	1%	0	0%	0	
Ingresos Derivados de Financiamiento	0	0%	0	0%	0	0%	0	0%
Otros Ingresos	310	2%	200	1%	0	0%	0	0%

d) Sistema Municipal Desarrollo Integral de la Familia de Cuautitlán Izcalli, Estado de México (SMDIF).

(Cifras en miles de pesos)

Evaluación de los Ingresos del DIF 2019-2022								
Concepto	2019	%	2020	%	2021	%	2022	%
Total de Ingresos	89,989	100%	85,780	100%	83,906	100%	187,605	100%
Ingresos de Gestión								
Impuestos	0	0%	0	0%	0	0%	0	0%
Derechos	0	0%	0	0%	0	0%	0	0%
Aportación de Mejoras	0	0%	0	0%	0	0%	0	0%
Productos	0	0%	0	0%	0	0%	0	0%
Aprovechamiento	0	0%	0	0%	0	0%	0	0%
Ingresos Municipales Derivados del Sistema Nacional de Coordinación Fiscal	64,405	71.57%	70,152	81.78%	69,856	83.25%	158,023	84.23%
Otros Ingresos y Beneficios								
Ingresos Derivados de Financiamiento	25	0.03%	7	0.01%	11	0.01%	397	0.21%
Otros Ingresos	25,559	28%	15,621	18%	14,039	17%	29,185	16%

Egresos Municipales Centralizados

Con el fin de rendir cuentas en la aplicación de los recursos públicos municipales en el actuar de la administración pública municipal, es importante generar acciones de seguimiento al gasto municipal para verificar que se realicen alineados a los programas municipales registrados en el Plan de Desarrollo Municipal de Cuautitlán Izcalli 2022-204. Por ello, a lo largo del presente apartado se muestra el avance presupuestal por capítulo, fuente de financiamiento, por programa, pilar y eje transversal así como por dependencia municipal.

Comparativo de Egresos por Capítulo del Gasto Enero - Diciembre 2022

(Cifras en pesos)

Capítulo de Gasto	Autorizado Anual Original	Ampliaciones	Reducciones	Modificado Anual Autorizado	Ejercido ene-dic	Presupuesto no ejercido
Servicios Personales	1,150,909,220	667,711,659	677,978,536	1,140,642,343	1,140,642,343	0
Materiales y Suministros	113,598,969	138,054,907	99,504,901	152,148,975	151,593,009	555,966
Servicios Generales	784,281,065	272,704,256	267,248,491	789,736,830	786,554,231	3,182,600
Subsidios Transferencias, Prevenciones Económicas, Ayudas, Erogaciones y Pensiones	319,226,426	31,144,527	40,790,760	309,580,193	309,280,193	300,000
Bienes Muebles e Inmuebles	23,480,574	167,415,929	70,838,745	120,057,758	120,037,805	19,953
Obras Públicas	293,690,345	386,232,110	99,086,285	580,836,170	257,464,694	323,371,477
Deuda Pública	96,771,280	124,116,267	137,019,679	83,867,869	83,867,869	0
Total	2,781,957,881	1,787,379,656	1,392,467,398	3,176,870,139	2,849,440,143	327,429,996

Por otra parte, se presentan los costos requeridos para la operación administrativa-municipal realizados a través del gasto corriente, los que reflejan los gastos mínimos indispensables para el funcionamiento de la administración municipal, donde según el Código Financiero del Estado de

México define al gasto corriente como: “las erogaciones realizadas por los entes públicos, que no tienen como contrapartida la creación de un activo, incluyendo el pago de servicios personales, materiales y suministros, servicios generales, así como a las transferencias, asignaciones, subsidios, donativos y apoyos.”

De igual manera se presenta el gasto de inversión, entendiéndose como Gasto de Inversión a las erogaciones destinadas al pago de obras públicas, adquisición de bienes muebles e inmuebles y ejecución de proyectos productivos de carácter social.

Comparativo de Egresos por Tipo de Gasto Enero - Diciembre 2022

(Cifras en pesos)

Tipo de Gasto	Presupuesto		
	Autorizado	Modificado	Ejercido
Gasto corriente	2,368,015,681	2,392,108,341	2,388,069,776
Gasto de inversión	317,170,919	700,893,928	377,502,499
Deuda Pública	96,771,280	83,867,869	83,867,869
Total	2,781,957,881	3,176,870,139	2,849,440,143

Presupuesto Ejercido por Capítulo de Gasto y Fuente de Financiamiento

(Cifras en pesos)

Capítulo	F.F.	Descripción	Ejercido (ene-dic)
1000 Servicios Personales	110101	Ingresos Propios del Municipio	5,498,072
	150101	Ramo 28: Participaciones de los Ingresos Federales	1,008,522,670
	250102	FORTAMUN	126,621,601
Total capítulo			1,140,642,343
2000 Materiales y Suministros	110101	Ingresos Propios del Municipio	122,864,284
	120102	Financiamiento de Proveedores	4,540,667
	150101	Ramo 28: Participaciones de los Ingresos Federales	10,907,502
	160101	Ingresos no etiquetados derivados del Sistema Estatal de Coordinación Hacendaria	65,374
	250102	FORTAMUN	11,293,740
	260103	Otros recursos Estatales etiquetados	1,921,441
Total capítulo			151,593,009
3000 Servicios Generales	110101	Ingresos Propios del Municipio	455,138,971
	120102	Financiamiento de Proveedores	26,276,478
	150101	Ramo 28: Participaciones de los Ingresos Federales	27,878,607
	160101	Ingresos no etiquetados derivados del Sistema Estatal de Coordinación Hacendaria	2,307,602
	250102	FORTAMUN	273,485,814
	250216	RAMO 47	636,036
	260103	Otros recursos Estatales etiquetados	830,723
	Total capítulo		

Capítulo	F.F.	Descripción	Ejercido (ene-dic)
4000 Transferencias, Asignaciones, Subsidios y otras Ayudas	110101	Ingresos Propios del Municipio	309,280,193
	Total capítulo		309,280,193
5000 Bienes Muebles, Inmuebles e Intangibles	110101	Ingresos Propios del Municipio	16,141,297
	120102	Financiamiento de Proveedores	99,099,301
	250216	RAMO 47	789,214
	260103	Otros recursos Estatales etiquetados	4,007,993
Total capítulo		120,037,805	
6000 Inversión Pública	110101	Ingresos Propios del Municipio	59,627,182
	150101	Ramo 28: Participaciones de los Ingresos Federales	24,994,729
	250101	FAIS- FISMDF	70,822,021
	260101	Recursos del Fondo Estatal de Fortalecimiento Municipal	36,772,928
	260102	PAD	65,247,833
Total capítulo		257,464,694	
9000 Deuda Pública	110101	Ingresos Propios del Municipio	3,481,637
	150101	Ramo 28: Participaciones de los Ingresos Federales	52,668,838
	150102	Fondo de Estabilización de los Ingresos de las Entidades Federativas FEIEF	1,450,000
	160101	Ingresos no etiquetados derivados del Sistema Estatal de Coordinación Hacendaria	19,251,328
	250102	FORTAMUN	5,261,612
	260101	FEFOM	1,754,454
Total capítulo		83,867,869	
Gran Total		2,849,440,143	

Gasto por Pilar y Eje Transversal

Pilar 1 Social, Cuautitlán Izcalli Socialmente Responsable, Solidario e Incluyente: Este pilar engloba metas para promover acciones de gobierno que buscan desarrollar y conservar familias fuertes, promover la educación, la atención y participación de los jóvenes en el municipio ha sido importante en actuar municipal durante el ejercicio 2022.

Pilar 2 Económico: Cuautitlán Izcalli Competitivo, Productivo e Innovador: Generar acciones que permitan acelerar la transformación económica del municipio es importante para consolidar la productividad y competitividad, propiciando condiciones que permitan mejorar la conectividad entre regiones fomentando el empleo. De esta manera la programación realizada en el ejercicio 2022 busca elevar la vida y la economía de las familias izcallenses.

Pilar 3 Territorial: Cuautitlán Izcalli Ordenado, Sustentable y Resiliente: Vigilar que se preserven los servicios que el medio ambiente brinda en soporte al desarrollo de las actividades humanas, el control de la erosión de suelos y las emisiones contaminantes, el manejo correcto de residuos sólidos, la movilidad, el manejo de residuos sólidos, los servicios públicos en pro del mantenimiento de la infraestructura municipal, permite promover acciones para garantizar un municipio de ambiente más sanos, transitable y ordenado.

Pilar 4 Seguridad: Cuautitlán Izcalli con Seguridad y Justicia: Con el objetivo de contribuir con la gobernabilidad municipal para garantizar el respeto, defensa, protección, y promoción de los derechos humanos de los y las izcallenses y ciudadanía en tránsito de Cuautitlán Izcalli, ha sido el principal motor para generar e implementar diversas acciones enmarcadas en los programas presupuestarios registrados en el pilar

Eje Transversal I: Igualdad de Género: Ofrecer y crear igualdad de oportunidades para las mujeres, ha sido de vital importancia no sólo como un acto de justicia sino como un acto congruente con los principios y la misión a la que nos comprometimos como administración municipal, para fomentar la participación e inserción activa de las mujeres en todos los ámbitos de la vida social del municipio.

Eje Transversal II: Gobierno Moderno, Capaz y Responsable: El buen funcionamiento municipal requiere llevar a cabo políticas públicas que mejoren las condiciones de vida en el municipio, verificando que los recursos públicos se ejerzan con eficiencia y eficacia, para ello se implementaron por mencionar solo algunos, los siguientes programas: Conducción de las Políticas Generales de Gobierno; Democracia y Pluralidad Política; Desarrollo de la Función Pública y Ética en el Servicio Público; Sistema Anticorrupción del Estado de México y Municipios; Asistencia Jurídica al Ejecutivo; Reglamentación Municipal. Solucionar los problemas que aquejan a la sociedad, con apego al Estado de Derecho, ya que éste aporta las normas y los valores fundamentales que rigen la convivencia social, así como los derechos y obligaciones de los actores sociales y políticos, entre otros.

Eje Transversal III: Tecnología y Coordinación para el Buen Gobierno: En materia de tecnología y coordinación para el buen gobierno, durante el ejercicio 2022 se implementaron acciones en dos programas, como el de Gobierno Electrónico y Nuevas Organizaciones de la Sociedad, dirigidos primordialmente al uso de tecnologías de la información para agilizar los trámites y servicios que se ofrecen a la población, así como optimizar los procedimientos dentro de la Administración Pública Municipal.

(Cifras en pesos)

Presupuesto Ejercido por pilar y eje transversal		
Pilar y Eje Transversal	Ejercido (ene-dic)	%
Pilar 1: Social	54,032,623	1.90%
Pilar 2: Económico	145,894,257	5.12%
Pilar 3: Territorial	816,098,994	28.64%
Pilar 4: Seguridad	468,694,009	16.45%
Eje transversal I: Igualdad de Género	19,041,699	0.67%
Eje transversal II: Gobierno Moderno, Capaz y Responsable	1,312,669,533	46.07%
Eje transversal III: Conectividad y Tecnología para el Buen Gobierno	33,009,028	1.16%
Total	2,849,440,143	100.00%

Presupuesto Ejercido por Programas, por Pilar y Eje Transversal Enero - Diciembre 2022

(Cifras en pesos)

Presupuesto Ejercido por Programa			
Pilar y Eje Transversal	Programa	Descripción	Ejercido (ene-dic)
Pilar 1 Social :	010401010103	Relaciones exteriores	4,606,529
	020202010102	Desarrollo comunitario	34,638,525
	020501010106	Educación básica	4,276,721
	020503010105	Educación superior	1,516,469
	020608060102	Oportunidades para los jóvenes	8,994,379

Presupuesto Ejercido por Programa			
Pilar y Eje Transversal	Programa	Descripción	Ejercido (ene-dic)
Pilar 2 Económico	020206010302	Modernización de los servicios comunales	120,492,725
	020301010201	Prevención médica para la comunidad	3,950,798
	030102010202	Empleo	3,989,435
	030402010102	Modernización industrial	13,920,104
	030701010101	Fomento turístico	3,541,195
Pilar 3 Territorial	010308010202	Política territorial	25,109,730
	010702010303	Protección civil	26,885,948
	020101010102	Gestión integral de residuos sólidos	248,484,292
	020103010101	Manejo de aguas residuales, drenaje y alcantarillado	25,997,384
	020104010202	Protección del ambiente	16,865,573
	020104010502	Protección al Ambiente	14,729,166
	020105010102	Manejo sustentable y conservación de los ecosistemas y la biodiversidad	3,197,443
	020201010302	Desarrollo urbano	226,517,789
	020203010201	Manejo eficiente y sustentable del agua	4,804,260
	020204010201	Alumbrado público	196,346,239
	020402010101	Cultura y arte	18,277,540
	030501010105	Modernización de la movilidad y el transporte terrestre	1,885,802
	030501030402	Modernización de la infraestructura para el transporte terrestre	6,997,827
Pilar 4 Seguridad	01070101	Seguridad Pública	406,644,984
	01070401	coordinación Intergubernamental para la Seguridad Pública	29,656,531
	01020401	Derechos Humanos	1,976,202
	01030903	Mediación y conciliación municipal	11,604,813
	01080101	Protección Jurídica de las Personas y sus Bienes	18,811,480
Eje Transversal 1	020608050102	Igualdad de trato y oportunidades para la mujer y el hombre	13,106,981
	030102030101	Inclusión económica para la igualdad de género	5,934,718
Eje Transversal 2	01030902	Reglamentación Municipal	6,258,132
	01080401	Transparencia	450,402,215
	01030402	Sistema Anticorrupción del Estado de México y Municipios	9,101,840
	01030101	Conducción de Políticas Generales de Gobierno	68,668,169
	01080301	Comunicación Pública y Fortalecimiento Informativo	
	01030201	Democracia y Pluralidad Política	9,059,559

Presupuesto Ejercido por Programa			
Pilar y Eje Transversal	Programa	Descripción	Ejercido (ene-dic)
	01050202	Fortalecimiento de los Ingresos.	174,808,654
	01080102	Modernización del Catastro Mexiquense	9,126,953
	01050205	Planeación y Presupuesto Basado en Resultados.	19,796,747
	01050206	Consolidación de la Administración Pública de Resultados	283,611,025
	01030501	Asistencia Jurídica al Ejecutivo	19,256,644
	01080201	Administración del Sistema Estatal de Información Estadística y Geográfica	3,019,888
	01030401	Desarrollo de la Función Pública y Ética en el Servicio Público	15,574,651
	01030904	Coordinación Intergubernamental Regional	
	01050203	Gasto social e Inversión pública	2,182,454
	01050204	Financiamiento de la infraestructura para el desarrollo	1,689,702
	040401010101	Previsiones para el pago de adeudos de ejercicios fiscales anteriores	42,562,612
	040101010202	Deuda pública	197,550,287
Eje Transversal 3	010805010103	Gobierno electrónico	16,438,158
	020404010102	Nuevas organizaciones de la sociedad	16,570,869
TOTAL			2,849,440,143

Presupuesto Ejercido por Dependencia Enero-Diciembre 2022

(cifras en pesos)

Dependencia	Autorizado Anual Original	Ampliaciones	Reducciones	Modificado Anual Autorizado	Ejercido Acumulado al 4o. Trimestre	Sin Ejercer Anual
Tesorería	1,006,960,239	222,967,266	340,242,341	889,685,165	887,553,167	2,131,998
Dirección de Servicios Públicos	473,582,027	341,662,688	210,817,022	604,427,693	604,427,693	0
Comisaría General de Seguridad Ciudadana	249,847,063	434,442,410	251,930,552	432,358,921	431,407,280	951,641
Dirección de Administración	359,009,468	165,756,966	239,157,950	285,608,484	285,608,484	0
Dirección de Obras Públicas	289,760,085	387,886,511	120,163,670	557,482,926	234,111,450	323,371,477
Secretaría del Ayuntamiento	67,010,504	45,664,214	35,689,259	76,985,459	76,985,459	0
Presidencia Municipal	55,911,971	37,870,103	26,772,397	67,009,677	67,009,677	0
Dirección de Desarrollo Social	62,560,737	43,065,213	42,965,897	62,660,054	62,660,054	0
Dirección de Desarrollo Económico	26,732,019	14,603,246	13,770,469	27,564,796	27,564,796	0
Coordinación Municipal de Protección Civil y Bomberos	28,046,246	22,788,843	23,949,141	26,885,948	26,885,948	0
Regidurías	39,358,620	1,890,503	15,141,149	26,107,973	26,107,973	0
Dirección de Desarrollo Urbano	18,081,991	17,218,594	10,190,855	25,109,730	25,109,730	0

Dependencia	Autorizado Anual Original	Ampliaciones	Reducciones	Modificado Anual Autorizado	Ejercido Acumulado al 4o. Trimestre	Sin Ejercer Anual
Dirección de Sustentabilidad Ambiental	39,999,580	14,930,537	34,867,102	20,063,015	20,063,015	0
Dirección Jurídica	19,238,315	3,075,310	3,056,981	19,256,644	19,256,644	0
Instituto Municipal para la Equidad de Género y el Desarrollo de las Mujeres	6,176,937	18,726,187	4,886,545	20,016,579	19,041,699	974,880
Contraloría Municipal	15,201,686	10,035,248	7,069,017	18,167,917	18,167,917	0
Instituto Municipal de la Juventud	13,814,300	3,378,965	8,198,886	8,994,379	8,994,379	0
Sindicaturas	7,281,873	829,737	1,603,036	6,508,574	6,508,574	0
Defensoría Municipal de Derechos Humanos	3,384,220	587,114	1,995,132	1,976,202	1,976,202	0
TOTAL	2,781,957,881	1,787,379,656	1,392,467,398	3,176,870,139	2,849,440,143	327,429,996

Evolución del Gasto por Capítulo 2019-2022

Egresos Centralizados

(cifras en miles de pesos)

Evolución del Gasto por Capítulo de Gasto Centralizado								
Capítulo	2019		2020		2021		2022	
	Miles de pesos	%	Miles de pesos	%	Miles de pesos	%	Miles de pesos	%
Total de Egresos	1,813,302	100%	2,019,572	100%	2,475,416	100%	2,849,440	100%
Servicios Personales	910,043	50%	1,015,462	50%	1,117,480	45%	1,140,642	40%
Materiales y Suministros	94,196	5%	101,409	5%	115,673	5%	151,593	5%
Servicios Generales	261,988	14%	242,254	12%	458,949	19%	786,554	28%
Subsidios Transferencias, Prevenciones Económicas, Ayudas, Erogaciones y Pensiones	149,905	8%	217,843	11%	226,788	9%	309,280	11%
Bienes Muebles e Inmuebles	116,179	6%	103,169	5%	32,967	1%	120,038	4%
Obras Públicas	162,413	9%	180,846	9%	273,827	11%	257,465	9%
Deuda Pública	118,577	7%	158,589	8%	249,733	10%	83,868	3%

Egresos Descentralizados

En el caso de los Organismos Descentralizados, los egresos se muestran en las siguientes tablas:

- a) Organismo Público Descentralizado Municipal para la Prestación de los Servicios de Agua Potable, Alcantarillado y Saneamiento de Cuautitlán Izcalli (**OPERAGUA**).

(Cifras en miles de pesos)

Evolución del Gasto por Capítulo de Gasto OPERAGUA 2019-2022								
Capítulo	2019		2020		2021		2022	
	Miles de pesos	%	Miles de pesos	%	Miles de pesos	%	Miles de pesos	%
Total de Egresos	404,639	100%	658,688	100%	768,901	100%	933,413	100%
Servicios Personales	230,466	57%	231,451	35%	265,320	35%	291,680	31%

Evolución del Gasto por Capítulo de Gasto OPERAGUA 2019-2022								
Capítulo	2019		2020		2021		2022	
	Miles de pesos	%	Miles de pesos	%	Miles de pesos	%	Miles de pesos	%
Materiales y Suministros	15,936	4%	11,937	2%	21,833	3%	44,595	5%
Servicios Generales	76,954	19%	351,029	53%	351,864	46%	267,332	29%
Subsidios Transferencias, Previsiones Económicas, Ayudas, Erogaciones y Pensiones	39,417	10%	39,102	6%	45,784	6%	211,407	23%
Bienes Muebles e Inmuebles	14,099	3%	1,748	0.27%	10,787	1%	3,125	0%
Obras Públicas	6,204	2%	9,098	1.38%	37,366	5%	26,469	3%
Deuda Pública	21,563	5%	14,323	2%	35,947	5%	88,805	10%

b) Organismo Público Descentralizado de Carácter Municipal para el Mantenimiento de Vialidades de Cuautitlán Izcalli (**MAVICI**).

(Cifras en miles de pesos)

Evolución del Gasto por Capítulo de Gasto MAVICI 2019-2022								
Capítulo	2019		2020		2021		2022	
	Miles de pesos	%	Miles de pesos	%	Miles de pesos	%	Miles de pesos	%
Total de Egresos	26,811	100%	13,971	100%	29,036	100%	22,480	100%
Servicios Personales	469	2%	0	0%	5,716	20%	9,022	40%
Materiales y Suministros	25,798	96%	13,282	95%	20,361	70%	11,458	51%
Servicios Generales	544	2%	690	5%	1,981	7%	1,565	7%
Subsidios Transferencias, Previsiones Económicas, Ayudas, Erogaciones y Pensiones	0	0%	0	0%	0	0%	0	0%
Bienes Muebles e Inmuebles	0	0%	0	0%	31	0%	115	1%
Obras Públicas	0	0%	0	0%	0	0%	0	0%
Deuda Pública	0	0%	0	0%	947	3%	321	1%

c) Organismo Público Descentralizado de Carácter Municipal denominado Instituto Municipal del Deporte de Cuautitlán Izcalli (**INMUDECI**).

(Cifras en miles de pesos)

Evolución del Gasto por Capítulo de Gasto INMUDECI 2019-2022								
Capítulo	2019		2020		2021		2022	
	Miles de pesos	%	Miles de pesos	%	Miles de pesos	%	Miles de pesos	%
Total de Egresos	15,690	100%	18,573	100%	23,520	100%	25,048	100%

Evolución del Gasto por Capítulo de Gasto INMUDECI 2019-2022								
Capítulo	2019		2020		2021		2022	
	Miles de pesos	%	Miles de pesos	%	Miles de pesos	%	Miles de pesos	%
Servicios Personales	10,042	64%	10,344	56%	10,654	45%	10,145	41%
Materiales y Suministros	3,270	21%	1,172	6%	3,092	13%	1,334	5%
Servicios Generales	1,408	9%	4,836	26%	5,784	25%	6,459	26%
Subsidios Transferencias, Previsiones Económicas, Ayudas, Erogaciones y Pensiones	110	1%	1,590	9%	83	0%	431	2%
Bienes Muebles e Inmuebles	160	1%	410	2%	737	3%	120	0%
Obras Públicas	0	0%	0	0%	0	0%	0	0%
Deuda Pública	700	4%	222	1%	3,170	13%	6,559	26%

d) Sistema Municipal Desarrollo Integral de la Familia de Cuautitlán Izcalli, Estado de México (SMDIF).

(Cifras en miles de pesos)

Evolución del Gasto por Capítulo de Gasto del Periodo 2019-2022 DIF								
Capítulo	2019		2020		2021		2022	
	Miles de pesos	%	Miles de pesos	%	Miles de pesos	%	Miles de pesos	%
Total de Egresos	97,719	100%	91,289	100%	116,467	100%	192,766	100%
Servicios Personales	79,946	82%	76,155	83%	97,433	84%	92,878	48%
Materiales y Suministros	6,911	7%	7,172	8%	6,101	5%	9,246	5%
Servicios Generales	6,780	7%	6,415	7%	11,075	10%	75,536	39%
Subsidios Transferencias, Previsiones Económicas, Ayudas, Erogaciones y Pensiones	17	0%	6	0%	0	0%	8,173	4%
Bienes Muebles e Inmuebles	1,189	1%	169	0%	178	0%	3,302	2%
Obras Públicas	0	0%	0	0%	0	0%	0	0%
Deuda Pública	2,875	3%	1,372	2%	1,679	1%	3,631	2%



ANEXOS

PbRM 08b

Ficha de Seguimiento de los Indicadores por Programa.

PbRM 08c

Avance Trimestral de Metas Físicas por Proyecto.

PbRM 09a

Avance Presupuestal de Ingresos.

PbRM 09b

Estado Comparativo Presupuestal de Ingresos.

PbRM 10a

Avance Presupuestal de Egresos Detallado.

PbRM 10b

Avance Presupuestal de Egresos.

PbRM 10c

Estado Comparativo Presupuestal de Egresos.

PbRM 11

Seguimiento Trimestral del Programa Anual de Obras.

PbRm-08b FICHA TECNICA DE SEGUIMIENTO DE INDICADORES 2022 DE GESTIÓN O ESTRATEGICO

MUNICIPIO DE CUAUTITLAN IZCALLI

TIPO DE FICHA: OSFEM

PILAR DE DESARROLLO / EJE TRANSVERSAL: 4 Pilar 4: Seguridad
 TEMA DE DESARROLLO: Derechos Humanos
 PROGRAMA PRESUPUESTARIO: 01020401 Derechos humanos
 PROYECTO PRESUPUESTARIO: 0102040101 Investigación, capacitación, promoción y divulgación de los derechos humanos 0102040102 Protección y defensa de los derechos humanos
 OBJETIVO DEL PROGRAMA PRESUPUESTARIO: Engloba los proyectos orientados a proteger, defender y garantizar los derechos humanos de todas las personas que se encuentren en cada territorio municipal, sin discriminación por condición alguna y fomentar la cultura de los derechos humanos para promover el respeto y la tolerancia entre los individuos en todos los ámbitos de la interrelación social apoyando a las organizaciones sociales que imp
 DEPENDENCIA GENERAL: A02 Derechos Humanos
 DEPENDENCIA AUXILIAR: 102 Derechos Humanos

ESTRUCTURA DEL INDICADOR

NOMBRE DEL INDICADOR: Tasa de variación de quejas atendidas por violación a los derechos humanos.
 FÓRMULA DEL CÁLCULO: ((Atención a quejas por violación a los derechos humanos presentadas en el año actual/Atención a quejas por violación a los derechos humanos presentadas en el año anterior)-1) *100
 INTERPRETACIÓN: Indica el número de quejas que se reciben en la Defensoría.
 DIMENSIÓN QUE ATIENDE: Eficiencia
 DESCRIPCIÓN DEL FACTOR DE COMPARACIÓN: Quejas recibidas en el 2021
 FRECUENCIA DE MEDICIÓN: Anual
 AMBITO GEOGRAFICO: Municipio de Cuautitlán Izcalli, Estado de México
 COBERTURA: 17 Personas beneficiadas
 LINEA BASE: 32 personas
 Numero: NF 1

COMPORTAMIENTO DE LAS VARIABLES DURANTE EL TRIMESTRE: Octubre-Diciembre

VARIABLE	UNIDAD DE MEDIDA	OPERACION	META ANUAL	AVANCE TRIMESTRAL				AVANCE ACUMULADO			
				Programado	%	Alcanzado	%	Programado	%	Alcanzado	%
Atención a quejas por violación a los derechos humanos presentadas en el año actual	Queja	Sumable	48.00	48.00	100.00	39.00	81.25	48.00	100.00	39.00	81.25
Atención a quejas por violación a los derechos humanos presentadas en el año anterior	Queja	Sumable	48.00	48.00	100.00	48.00	100.00	48.00	100.00	48.00	100.00

COMPORTAMIENTO DEL INDICADOR

DESCRIPCIÓN DE LA META ANUAL

Indica el número de quejas, con relación al ejercicio fiscal anterior 2021

META ANUAL	TRIMESTRE: Octubre-Diciembre							
	AVANCE TRIMESTRAL				AVANCE ACUMULADO			
	Programado	Alcanzado	EF%	SEMAFORO	Programado	Alcanzado	EF%	SEMAFORO
0.00	0.00	-18.75	0.00	AMARILLO	0.00	-18.75	0.00	AMARILLO

DESCRIPCIÓN DE RESULTADOS Y JUSTIFICACIÓN EN CASO DE VARIACIÓN SUPERIOR A ± 10 % RESPECTO A LO PROGRAMADO

El número de ciudadanos que consideraron vulnerados sus derechos sobrepasó las expectativas programadas en indicadores, se trabaja en la solución de conflictos y en capacitación de servidores públicos para que el número baje.

EVALUACION DEL INDICADOR

Es nivel Regular, semáforo en color amarillo. Se debe de reorientar las acciones tendientes a mejorar su desempeño, se encuentra en un nivel intermedio que pone en riesgo su desempeño.

DEPENDENCIA GENERAL: A02 Derechos Humanos
 DEPENDENCIA AUXILIAR: 102 Derechos Humanos



ELABORO

DR. GONZALO LEVI OBREGÓN SALINAS

VO. BO.

L.E. ALFREDO OROPEZA MÉNDEZ



PbRm-08b FICHA TECNICA DE SEGUIMIENTO DE INDICADORES 2022 DE GESTIÓN O ESTRATEGICO

MUNICIPIO DE CUAUTITLAN IZCALLI

TIPO DE FICHA: OSFEM

PILAR DE DESARROLLO / EJE TRANSVERSAL: 4 Pilar 4: Seguridad
TEMA DE DESARROLLO: Derechos Humanos
PROGRAMA PRESUPUESTARIO: 01020401 Derechos humanos
PROYECTO PRESUPUESTARIO: 0102040101 Investigación, capacitación, promoción y divulgación de los derechos humanos 0102040102 Protección y defensa de los derechos humanos
OBJETIVO DEL PROGRAMA PRESUPUESTARIO: Engloba los proyectos orientados a proteger, defender y garantizar los derechos humanos de todas las personas que se encuentren en cada territorio municipal, sin discriminación por condición alguna y fomentar la cultura de los derechos humanos para promover el respeto y la tolerancia entre los individuos en todos los ámbitos de la interrelación social apoyando a las organizaciones sociales que imp
DEPENDENCIA GENERAL: A02 Derechos Humanos
DEPENDENCIA AUXILIAR: 102 Derechos Humanos

ESTRUCTURA DEL INDICADOR

NOMBRE DEL INDICADOR: Tasa de variación en el número de personas atendidas por violación a sus derechos humanos.
FÓRMULA DEL CÁLCULO: $((\text{Número de personas atendidas por violación a sus derechos humanos en el año actual} / \text{Número de personas atendidas por violación a sus derechos humanos en el año anterior}) - 1) * 100$
INTERPRETACIÓN: Indica el número de quejas por violación a los Derechos Humanos.
DIMENSIÓN QUE ATIENDE: Eficiencia
DESCRIPCIÓN DEL FACTOR DE COMPARACIÓN: Personas atendidas para la preservación, defensa y vigilancia de los derechos humanos en el año 2021.
AMBITO GEOGRÁFICO: Municipio de Cuautitlán Izcalli, Estado de México
COBERTURA: 1,021 promedio de personas atendidas
LINEA BASE: 1,021 promedio de personas atendidas

FRECUENCIA DE MEDICIÓN: Anual

Numero: NP 1

COMPORTAMIENTO DE LAS VARIABLES DURANTE EL TRIMESTRE: Octubre-Diciembre

VARIABLE	UNIDAD DE MEDIDA	OPERACION	META ANUAL	AVANCE TRIMESTRAL				AVANCE ACUMULADO			
				Programado	%	Alcanzado	%	Programado	%	Alcanzado	%
Número de personas atendidas por violación a sus derechos humanos en el año actual	Persona atendida	Sumable	1,100.00	1,100.00	100.00	6,626.00	602.36	1,100.00	100.00	6,626.00	602.36
Número de personas atendidas por violación a sus derechos humanos en el año anterior	Persona atendida	Constante	1,100.00	1,100.00	100.00	1,100.00	100.00	1,100.00	100.00	1,100.00	100.00

COMPORTAMIENTO DEL INDICADOR

DESCRIPCION DE LA META ANUAL

Indica el número de personas atendidas por violación a sus derechos humanos en el año anterior 2021

META ANUAL	TRIMESTRE: Octubre-Diciembre							
	AVANCE TRIMESTRAL				AVANCE ACUMULADO			
	Programado	Alcanzado	EF%	SEMAFORO	Programado	Alcanzado	EF%	SEMAFORO
0.00	0.00	502.36	0.00	MORAADO	0.00	502.36	0.00	MORAADO

DESCRIPCION DE RESULTADOS Y JUSTIFICACION EN CASO DE VARIACION SUPERIOR A 10% RESPECTO A LO PROGRAMADO
 Se incurrió en exceso debido a la gran cantidad de asistentes a las pláticas impartidas por la Defensoría Municipal de Derechos Humanos.

EVALUACION DEL INDICADOR

Es nivel: Sobrepasado, semáforo en color Morado. Los resultados planteados con los alcanzados no fueron relativos, por lo que se supero por encima de lo esperado, sugerimos replantear los indicadores

DEPENDENCIA GENERAL: A02 Derechos Humanos
DEPENDENCIA AUXILIAR: 102 Derechos Humanos

ELABORÓ
 DR. GONZALO LEVI OSBRE BON SALINAS

VO. BO.
 L.E. ALFREDO OROPEZA MÉNDEZ



PbRm-08b FICHA TECNICA DE SEGUIMIENTO DE INDICADORES 2022 DE GESTIÓN O ESTRATEGICO

MUNICIPIO DE CUAUTITLAN IZCALLI

TIPO DE FICHA: OSFEM

PILAR DE DESARROLLO / EJE TRANSVERSAL: 4 Pilar 4: Seguridad
 TEMA DE DESARROLLO: Derechos Humanos
 PROGRAMA PRESUPUESTARIO: 01020401 Derechos humanos
 PROYECTO PRESUPUESTARIO: 01020401010 Investigación, capacitación, promoción y divulgación de los derechos humanos 010204010102 Protección y defensa de los derechos humanos
 OBJETIVO DEL PROGRAMA PRESUPUESTARIO: Engloba los proyectos orientados a proteger, defender y garantizar los derechos humanos de todas las personas que se encuentren en cada territorio municipal, sin discriminación por condición alguna y fomentar la cultura de los derechos humanos para promover el respeto y la tolerancia entre los individuos en todos los ámbitos de la interrelación social apoyando a las organizaciones sociales que imp
 DEPENDENCIA GENERAL: A02 Derechos Humanos
 DEPENDENCIA AUXILIAR: 102 Derechos Humanos

ESTRUCTURA DEL INDICADOR

NOMBRE DEL INDICADOR: Porcentaje de capacitaciones en materia de derechos humanos
 FÓRMULA DEL CÁLCULO: (Capacitaciones en materia de derechos humanos proporcionadas/Capacitaciones en materia de derechos humanos programadas)*100
 INTERPRETACIÓN: Indica el número de capacitaciones que se impartieron
 DIMENSIÓN QUE ATIENDE: Eficiencia
 DESCRIPCIÓN DEL FACTOR DE COMPARACIÓN: Capacitaciones que se impartieron en el 2021. FRECUENCIA DE MEDICIÓN: Trimestral
 AMBITO GEOGRAFICO: Municipio de Cuautitlán Izcalli, Estado de México
 COBERTURA: 417 personas
 LINEA BASE: 87,423 personas
 Numero: NC 1

COMPORTAMIENTO DE LAS VARIABLES DURANTE EL TRIMESTRE: Octubre-Diciembre

VARIABLE	UNIDAD DE MEDIDA	OPERACION	META ANUAL	AVANCE TRIMESTRAL				AVANCE ACUMULADO			
				Programado	%	Alcanzado	%	Programado	%	Alcanzado	%
Capacitaciones en materia de derechos humanos proporcionadas	Capacitación	Sumable	110.00	30.00	27.27	40.00	133.33	110.00	100.00	112.00	101.82
Capacitaciones en materia de derechos humanos programadas	Capacitación	Sumable	110.00	30.00	27.27	30.00	100.00	110.00	100.00	110.00	100.00

COMPORTAMIENTO DEL INDICADOR

DESCRIPCION DE LA META ANUAL

Indica el número de capacitaciones impartidas en materia de derechos humanos

META ANUAL	TRIMESTRE: Octubre-Diciembre							
	AVANCE TRIMESTRAL				AVANCE ACUMULADO			
	Programado	Alcanzado	EF%	SEMAFORO	Programado	Alcanzado	EF%	SEMAFORO
100.00	100.00	133.33	133.33	MORADO	100.00	101.82	101.82	MORADO

DESCRIPCION DE RESULTADOS Y JUSTIFICACION EN CASO DE VARIACION SUPERIOR A +10% RESPECTO A LO PROGRAMADO

La Defensoría se avocó al cumplimiento de la meta, consiguiendo más foros en escuelas y brindando pláticas adicionales en función de la campaña programada como meta para el cuarto trimestre.

EVALUACION DEL INDICADOR

El indicador es nivel Sobrepasado, semáforo en color Morado. Los resultados planteados con los alcanzados no fueron reflejados, por lo que se superó por encima de lo esperado, sugerimos replantearlo.

DEPENDENCIA GENERAL: A02 Derechos Humanos

DEPENDENCIA AUXILIAR: 102 Derechos Humanos

ELABORÓ

DR. GONZALO LEVI OBREGÓN SALINAS

VO. BO.

L.E. ALFREDO OROPEZA MÉNDEZ



PbRm-08b FICHA TECNICA DE SEGUIMIENTO DE INDICADORES 2022 DE GESTIÓN O ESTRATEGICO

MUNICIPIO DE CUAUTITLÁN IZCALLI

TIPO DE FICHA: OSFEM

PILAR DE DESARROLLO / EJE TRANSVERSAL: 4 Pilar 4: Seguridad
TEMA DE DESARROLLO: Derechos Humanos
PROGRAMA PRESUPUESTARIO: 01020401 Derechos humanos
PROYECTO PRESUPUESTARIO: 01020401010 Investigación, capacitación, promoción y divulgación de los derechos humanos 0102040102 Protección y defensa de los derechos humanos
OBJETIVO DEL PROGRAMA PRESUPUESTARIO: Engloba los proyectos orientados a proteger, defender y garantizar los derechos humanos de todas las personas que se encuentren en cada territorio municipal, sin discriminación por condición alguna y fomentar la cultura de los derechos humanos para promover el respeto y la tolerancia entre los individuos en todos los ámbitos de la interrelación social apoyando a las organizaciones sociales que imp.
DEPENDENCIA GENERAL: A02 Derechos Humanos
DEPENDENCIA AUXILIAR: 102 Derechos Humanos

ESTRUCTURA DEL INDICADOR

NOMBRE DEL INDICADOR: Porcentaje de asesorías jurídicas otorgadas.
FÓRMULA DEL CÁLCULO: (Número de asesorías otorgadas/Número de asesorías registradas) *100
INTERPRETACIÓN: Indica el número de asesorías que solicita la ciudadanía a la Defensoría Municipal de Derechos Humanos
DIMENSIÓN QUE ATIENDE: Eficiencia
DESCRIPCIÓN DEL FACTOR DE COMPARACIÓN: Personas que se asesoraron en el 2021
AMBITO GEOGRAFICO: Municipio de Cuautitlán Izcalli, Estado de México.
COBERTURA: 141 personas
LÍNEA BASE: 577 personas
FRECUENCIA DE MEDICIÓN: Trimestral

Numero: NC 2

COMPORTAMIENTO DE LAS VARIABLES DURANTE EL TRIMESTRE: Octubre-Diciembre

VARIABLE	UNIDAD DE MEDIDA	OPERACION	META ANUAL	AVANCE TRIMESTRAL				AVANCE ACUMULADO			
				Programado	%	Alcanzado	%	Programado	%	Alcanzado	%
Número de asesorías otorgadas	Asesoría	Sumable	675.00	180.00	26.67	103.00	57.22	875.00	100.00	525.00	77.78
Número de asesorías registradas	Asesoría	Sumable	777.00	127.00	16.34	103.00	81.10	777.00	100.00	525.00	67.57

COMPORTAMIENTO DEL INDICADOR

DESCRIPCIÓN DE LA META ANUAL

Indica el número de personas atendidas en cuanto a la preservación, defensa y vigilancia de los derechos humanos.

META ANUAL	TRIMESTRE: Octubre-Diciembre							
	AVANCE TRIMESTRAL				AVANCE ACUMULADO			
	Programado	Alcanzado	EF%	SEMAFORO	Programado	Alcanzado	EF%	SEMAFORO
86.87	141.73	100.00	70.56	AMARILLO	86.87	100.00	115.11	AMARILLO

DESCRIPCIÓN DE RESULTADOS Y JUSTIFICACIÓN EN CASO DE VARIACIÓN SUPERIOR A ± 10 % RESPECTO A LO PROGRAMADO

No se realizaron asesorías suficientes debido a que la ciudadanía no se acercó a esta defensoría durante este trimestre, debiendo considerar que este es un indicador que no depende de la Defensoría, sino de la ciudadanía.

EVALUACIÓN DEL INDICADOR

Alcanzó el 70%, es nivel Regular, semáforo en color amarillo. Se debe de reorientar las acciones tendientes a mejorar su desempeño, se encuentra en un nivel intermedio que pone en riesgo su desempeño

DEPENDENCIA GENERAL: A02 Derechos Humanos
DEPENDENCIA AUXILIAR: 102 Derechos Humanos

ELABORÓ

 DR. GONZALO LEVI OBREGÓN SALINAS

VO. BO.

 L.E. ALFREDO OROPEZA MÉNDEZ



PbRm-08b FICHA TECNICA DE SEGUIMIENTO DE INDICADORES 2022 DE GESTIÓN O ESTRATEGICO

MUNICIPIO DE CUAUTITLAN IZCALLI

TIPO DE FICHA: OSFEM

PILAR DE DESARROLLO / EJE TRANSVERSAL: 4 Pilar 4: Seguridad

TEMA DE DESARROLLO: Derechos Humanos

PROGRAMA PRESUPUESTARIO: 01020401 Derechos humanos

PROYECTO PRESUPUESTARIO: 010204010101 Investigación, capacitación, promoción y divulgación de los derechos humanos 010204010102 Protección y defensa de los derechos humanos

OBJETIVO DEL PROGRAMA PRESUPUESTARIO: Engloba los proyectos orientados a proteger, defender y garantizar los derechos humanos de todas las personas que se encuentren en cada territorio municipal, sin discriminación por condición alguna y fomentar la cultura de los derechos humanos para promover el respeto y la tolerancia entre los individuos en todos los ámbitos de la interrelación social apoyando a las organizaciones sociales que imp

DEPENDENCIA GENERAL: A02 Derechos Humanos

DEPENDENCIA AUXILIAR: 102 Derechos Humanos

ESTRUCTURA DEL INDICADOR

NOMBRE DEL INDICADOR: Porcentaje de seguimiento a casos de presuntas violaciones a los derechos humanos.

FÓRMULA DEL CÁLCULO: (Casos de presuntas violaciones a los derechos humanos concluidos/Casos de presuntas violaciones a los derechos humanos recibidos)*100

INTERPRETACIÓN: Casos presentados por la ciudadanía y canalizados a la visitaduría general adjunta a la CODHEM, por presuntas violaciones a derechos humanos por parte del funcionariado y servicio público de Cuautitlán Izcalli.

DIMENSIÓN QUE ATIENDE: Eficiencia

FRECUENCIA DE MEDICIÓN: Trimestral

DESCRIPCIÓN DEL FACTOR DE COMPARACIÓN: Casos por presuntas violaciones recibidas en el 2021.

AMBITO GEOGRAFICO: Municipio de Cuautitlán Izcalli, Estado de México

COBERTURA: 17 personas

LINEA BASE: 32 personas

Numero: NC 3

COMPORTAMIENTO DE LAS VARIABLES DURANTE EL TRIMESTRE: Octubre-Diciembre

VARIABLE	UNIDAD DE MEDIDA	OPERACION	META ANUAL	AVANCE TRIMESTRAL				AVANCE ACUMULADO			
				Programado	%	Alcanzado	%	Programado	%	Alcanzado	%
Casos de presuntas violaciones a los derechos humanos concluidos	Caso	Sumable	48.00	13.00	27.08	8.00	81.54	48.00	100.00	39.00	81.25
Casos de presuntas violaciones a los derechos humanos recibidos	Caso	Sumable	48.00	13.00	27.08	8.00	81.54	48.00	100.00	39.00	81.25

COMPORTAMIENTO DEL INDICADOR

DESCRIPCIÓN DE LA META ANUAL

Indica el número de casos que se reciben en la defensoría municipal por presuntas violaciones a derechos humanos por parte del funcionariado y servicio público.

META ANUAL	TRIMESTRE: Octubre-Diciembre							
	AVANCE TRIMESTRAL				AVANCE ACUMULADO			
	Programado	Alcanzado	EF%	SEMAFORO	Programado	Alcanzado	EF%	SEMAFORO
100.00	100.00	100.00	100.00	ROJO	100.00	100.00	100.00	ROJO

DESCRIPCIÓN DE RESULTADOS Y JUSTIFICACIÓN EN CASO DE VARIACIÓN SUPERIOR A ± 10 % RESPECTO A LO PROGRAMADO

Las quejas tramitadas bajaron considerablemente debido al enfriaje de trabajo de la defensoría, basado en la conciliación antes que en el trámite de quejas.

EVALUACION DEL INDICADOR

Alcanzo el 25%, es nivel Crítico, semáforo en color rojo. Es urgente realizar un análisis de las acciones encaminadas a mejorar la función y se mejoren los procesos a fin de superar la calificación.

DEPENDENCIA GENERAL: A02 Derechos Humanos

DEPENDENCIA AUXILIAR: 102 Derechos Humanos

ELABORÓ

 DR. GONZALO LEVI OBREGÓN SALINAS

VO. BO.

 L.E. ALFREDO OROPEZA MÉNDEZ



PbRm-08b FICHA TECNICA DE SEGUIMIENTO DE INDICADORES 2022 DE GESTIÓN O ESTRATEGICO

MUNICIPIO DE CUAUTITLAN IZCALLI

TIPO DE FICHA: OSFEM

PILAR DE DESARROLLO / EJE TRANSVERSAL: 4 Pilar 4: Seguridad
TEMA DE DESARROLLO: Derechos Humanos
PROGRAMA PRESUPUESTARIO: 01020401 Derechos humanos
PROYECTO PRESUPUESTARIO: 010204010101 Investigación, capacitación, promoción y divulgación de los derechos humanos 010204010102 Protección y defensa de los derechos humanos
OBJETIVO DEL PROGRAMA PRESUPUESTARIO: Engloba los proyectos orientados a proteger, defender y garantizar los derechos humanos de todas las personas que se encuentren en cada territorio municipal, sin discriminación por condición alguna y fomentar la cultura de los derechos humanos para promover el respeto y la tolerancia entre los individuos en todos los ámbitos de la interrelación social apoyando a las organizaciones sociales que imp
DEPENDENCIA GENERAL: A02 Derechos Humanos
DEPENDENCIA AUXILIAR: 102 Derechos Humanos

ESTRUCTURA DEL INDICADOR

NOMBRE DEL INDICADOR: Porcentaje de personas asistentes a las capacitaciones
FÓRMULA DEL CÁLCULO: (Número de personas asistentes a las capacitaciones/Población municipal)*100
INTERPRETACIÓN: Indica el número de personas asistentes a las actividades, pláticas, cursos, talleres, pláticas, conferencias y actividades virtuales en materia de derechos humanos.
DIMENSIÓN QUE ATIENDE: Eficiencia
DESCRIPCIÓN DEL FACTOR DE COMPARACIÓN: Habitantes en el municipio con base al Censo de Población y Vivienda 2020 (INEGI)
AMBITO GEOGRAFICO: Municipio de Cuautitlán Izcalli, Estado de México.
COBERTURA: 417 personas
LÍNEA BASE: 84,877 personas
FRECUENCIA DE MEDICIÓN: Trimestral

Numero: NA 1.1

COMPORTAMIENTO DE LAS VARIABLES DURANTE EL TRIMESTRE: Octubre-Diciembre

VARIABLE	UNIDAD DE MEDIDA	OPERACION	META ANUAL	AVANCE TRIMESTRAL				AVANCE ACUMULADO			
				Programado	%	Alcanzado	%	Programado	%	Alcanzado	%
Número de personas asistentes a las capacitaciones	Persona	Sumable	5,600.00	1,500.00	26.79	765.00	51.00	5,600.00	100.00	6,034.00	107.75
Población Municipal	Persona	Constante	555,163.00	555,163.00	100.00	555,163.00	100.00	555,163.00	100.00	555,163.00	100.00

COMPORTAMIENTO DEL INDICADOR

DESCRIPCION DE LA META ANUAL

Indica el número de personas asistentes a las actividades, pláticas, cursos, talleres, pláticas, conferencias y actividades virtuales.

META ANUAL	TRIMESTRE: Octubre-Diciembre							
	AVANCE TRIMESTRAL				AVANCE ACUMULADO			
	Programado	Alcanzado	EF%	SEMAFORO	Programado	Alcanzado	EF%	SEMAFORO
1.01	0.27	0.14	51.85	ÁMBAR	1.01	1.09	107.92	ÁMBAR

DESCRIPCIÓN DE RESULTADOS Y JUSTIFICACIÓN EN CASO DE VARIACIÓN SUPERIOR A ± 10 % RESPECTO A LO PROGRAMADO
 Solamente asistieron esas personas a las pláticas brindadas por esta Defensoría.

EVALUACION DEL INDICADOR

Alcanzó el 51%, es nivel Deficiente, semáforo en color ámbar. Debe de reorientar las acciones tendientes a mejorar su desempeño, se encuentra en un nivel intermedio que pone en riesgo su desempeño.

DEPENDENCIA GENERAL: A02 Derechos Humanos
DEPENDENCIA AUXILIAR: 102 Derechos Humanos

ELABORÓ
 DR. GONZALO LEVI OBREGÓN SALINAS

VO. BO.
 L.E. ALFREDO OROPEZA MÉNDEZ



PbRm-08b FICHA TECNICA DE SEGUIMIENTO DE INDICADORES 2022 DE GESTIÓN O ESTRATEGICO

MUNICIPIO DE CUAUTITLAN IZCALLI

TIPO DE FICHA: OSFEM

PILAR DE DESARROLLO / EJE TRANSVERSAL: 4 Pilar 4: Seguridad
 TEMA DE DESARROLLO: Derechos Humanos
 PROGRAMA PRESUPUESTARIO: 01020401 Derechos humanos
 PROYECTO PRESUPUESTARIO: 010204010101 Investigación, capacitación, promoción y divulgación de los derechos humanos 0102040102 Protección y defensa de los derechos humanos
 OBJETIVO DEL PROGRAMA PRESUPUESTARIO: Engloba los proyectos orientados a proteger, defender y garantizar los derechos humanos de todas las personas que se encuentren en cada territorio municipal, sin discriminación por condición alguna y fomentar la cultura de los derechos humanos para promover el respeto y la tolerancia entre los individuos en todos los ámbitos de la interrelación social apoyando a las organizaciones sociales que imp
 DEPENDENCIA GENERAL: A02 Derechos Humanos
 DEPENDENCIA AUXILIAR: 102 Derechos Humanos

ESTRUCTURA DEL INDICADOR

NOMBRE DEL INDICADOR: Porcentaje de servidores públicos Municipales capacitados.
 FÓRMULA DEL CÁLCULO: (Servidores públicos municipales capacitados en materia de Derechos humanos / Total de Servidores públicos municipales) *100
 INTERPRETACIÓN: Indica el número de personas del servicio público capacitadas en materia de derechos humanos.
 DIMENSIÓN QUE ATIENDE: Eficiencia
 DESCRIPCIÓN DEL FACTOR DE COMPARACIÓN: Personas del servicio público capacitadas en el 2021.
 FRECUENCIA DE MEDICIÓN: Trimestral
 AMBITO GEOGRAFICO: Municipio de Cuautitlán Izcalli, Estado de México.
 COBERTURA: 417 Servicio Público
 LINEA BASE: 3518 personas del servicio público capacitadas
 Numero: NA 1.2

COMPORTAMIENTO DE LAS VARIABLES DURANTE EL TRIMESTRE: Octubre-Diciembre

VARIABLE	UNIDAD DE MEDIDA	OPERACION	META ANUAL	AVANCE TRIMESTRAL				AVANCE ACUMULADO			
				Programado	%	Alcanzado	%	Programado	%	Alcanzado	%
Servidores públicos municipales capacitados en materia de Derechos humanos	Servidor Público Capacitado	Sumable	1,600.00	375.00	25.00	132.00	35.20	1,500.00	100.00	1,764.00	117.60
Total de Servidores publicos municipales	Servidor Público Capacitado	Constante	3,873.00	3,873.00	100.00	3,873.00	100.00	3,873.00	100.00	3,873.00	100.00

COMPORTAMIENTO DEL INDICADOR

DESCRIPCIÓN DE LA META ANUAL

Indica el número de personas del servicio público municipal capacitadas en el año 2021.

META ANUAL	TRIMESTRE: Octubre-Diciembre							
	AVANCE TRIMESTRAL				AVANCE ACUMULADO			
	Programado	Alcanzado	EF%	SEMAFORO	Programado	Alcanzado	EF%	SEMAFORO
38.73	9.88	3.41	35.23	ROJO	38.73	45.55	117.61	ROJO

DESCRIPCIÓN DE RESULTADOS Y JUSTIFICACIÓN EN CASO DE VARIACIÓN SUPERIOR A ± 10 % RESPECTO A LO PROGRAMADO
 Se considero bajar el número de capacitaciones al cierre del año, considerando el cumplimiento de la meta anual.

EVALUACIÓN DEL INDICADOR

Alcanzó el 35%, es nivel Crítico, semáforo en color rojo. Es urgente realizar un análisis de las acciones encaminadas a mejorar la función y se mejoren los procesos a fin de superar la calificación.

DEPENDENCIA GENERAL: A02 Derechos Humanos

DEPENDENCIA AUXILIAR: 102 Derechos Humanos

ELABORÓ

DR. GONZALO LEVI OBREGÓN SALINAS

VO. BO.

L.E. ALFREDO OROPEZA MÉNDEZ



MUNICIPIO DE CUAUTITLÁN IZCALLI

PbRm-08b FICHA TECNICA DE SEGUIMIENTO DE INDICADORES 2022 DE GESTIÓN O ESTRATEGICO

TIPO DE FICHA: OSFEM

PILAR DE DESARROLLO / EJE TRANSVERSAL: 4 Pilar 4: Seguridad
TEMA DE DESARROLLO: Derechos Humanos
PROGRAMA PRESUPUESTARIO: 01020401 Derechos humanos
PROYECTO PRESUPUESTARIO: 010204010101 Investigación, capacitación, promoción y divulgación de los derechos humanos 010204010102 Protección y defensa de los derechos humanos
OBJETIVO DEL PROGRAMA PRESUPUESTARIO: Engloba los proyectos orientados a proteger, defender y garantizar los derechos humanos de todas las personas que se encuentren en cada territorio municipal, sin discriminación por condición alguna y fomentar la cultura de los derechos humanos para promover el respeto y la tolerancia entre los individuos en todos los ámbitos de la interrelación social apoyando a las organizaciones sociales que imp
DEPENDENCIA GENERAL: A02 Derechos Humanos
DEPENDENCIA AUXILIAR: 102 Derechos Humanos

ESTRUCTURA DEL INDICADOR

NOMBRE DEL INDICADOR: Porcentaje de campañas de sensibilización e información realizadas
FÓRMULA DEL CÁLCULO: (Campañas de sensibilización e información realizadas/Campañas de sensibilización e información programadas) *100
INTERPRETACIÓN: Indica el número de campañas de sensibilización e información de derechos humanos
DIMENSIÓN QUE ATIENDE: Eficiencia
DESCRIPCIÓN DEL FACTOR DE COMPARACIÓN: Campañas de sensibilización e información en el 2021.
AMBITO GEOGRAFICO: Municipio de Cuautitlán Izcalli, Estado de México
COBERTURA: Niñas, niños, adolescentes, jóvenes, niñas, adultos, adultos mayores y adultos mayores.
LINEA BASE: 2 campañas
FRECUENCIA DE MEDICIÓN: Trimestral

Numero: NA 1.3

COMPORTAMIENTO DE LAS VARIABLES DURANTE EL TRIMESTRE: Octubre-Diciembre

VARIABLE	UNIDAD DE MEDIDA	OPERACION	META ANUAL	AVANCE TRIMESTRAL				AVANCE ACUMULADO			
				Programado	%	Alcanzado	%	Programado	%	Alcanzado	%
Campañas de sensibilización e información realizadas	Campaña	Sumable	2.00	1.00	50.00	1.00	100.00	2.00	100.00	2.00	100.00
Campañas de sensibilización e información programadas	Campaña	Sumable	2.00	1.00	50.00	1.00	100.00	2.00	100.00	2.00	100.00

COMPORTAMIENTO DEL INDICADOR

DESCRIPCION DE LA META ANUAL

Indica las campañas de difusión y promoción de los derechos humanos

META ANUAL	TRIMESTRE: Octubre-Diciembre							
	AVANCE TRIMESTRAL				AVANCE ACUMULADO			
	Programado	Alcanzado	EF%	SEMAFORO	Programado	Alcanzado	EF%	SEMAFORO
100.00	100.00	100.00	100.00	VERDE	100.00	100.00	100.00	VERDE

DESCRIPCIÓN DE RESULTADOS Y JUSTIFICACIÓN EN CASO DE VARIACIÓN SUPERIOR A ±10% RESPECTO A LO PROGRAMADO

EVALUACION DEL INDICADOR

El comportamiento del indicador es nivel Adecuado, semáforo en color verde, la mejor calificación en la evaluación de la gestión pública.

DEPENDENCIA GENERAL: A02 Derechos Humanos

DEPENDENCIA AUXILIAR: 102 Derechos Humanos

ELABORO
 DR. GONZALO LEVI OBREGÓN SALINAS

VO. BO.
 L.E. ALFREDO OROPEZA MÉNDEZ



PbRm-08b FICHA TECNICA DE SEGUIMIENTO DE INDICADORES 2022 DE GESTIÓN O ESTRATEGICO

MUNICIPIO DE CUAUTITLAN IZCALLI

TIPO DE FICHA: OSFEM

PILAR DE DESARROLLO / EJE TRANSVERSAL: 4 Pilar 4: Seguridad
TEMA DE DESARROLLO: Derechos Humanos
PROGRAMA PRESUPUESTARIO: 01020401 Derechos humanos
PROYECTO PRESUPUESTARIO: 0102040101 Investigación, capacitación, promoción y divulgación de los derechos humanos 0102040102 Protección y defensa de los derechos humanos
OBJETIVO DEL PROGRAMA PRESUPUESTARIO: Engloba los proyectos orientados a proteger, defender y garantizar los derechos humanos de todas las personas que se encuentren en cada territorio municipal, sin discriminación por condición alguna y fomentar la cultura de los derechos humanos para promover el respeto y la tolerancia entre los individuos en todos los ámbitos de la interrelación social apoyando a las organizaciones sociales que imp
DEPENDENCIA GENERAL: A02 Derechos Humanos
DEPENDENCIA AUXILIAR: 102 Derechos Humanos

ESTRUCTURA DEL INDICADOR

NOMBRE DEL INDICADOR: Porcentaje de solicitudes de intervención
FÓRMULA DEL CÁLCULO: ((Solicitudes de intervención solventadas / Solicitudes de intervención presentadas) * 100
INTERPRETACIÓN: Indica el número de solicitudes de intervención
DIMENSIÓN QUE ATIENDE: Eficiencia
DESCRIPCIÓN DEL FACTOR DE COMPARACIÓN: Número de solicitudes de intervención solventadas en el 2021.
AMBITO GEOGRAFICO: Municipio de Cuautitlán Izcalli, Estado de México
COBERTURA: 10 personas
LÍNEA BASE: 57 solicitudes en promedio 2019-2021
FRECUENCIA DE MEDICIÓN: Trimestral
Numero: NA 2.1

COMPORTAMIENTO DE LAS VARIABLES DURANTE EL TRIMESTRE: Octubre-Diciembre

VARIABLE	UNIDAD DE MEDIDA	OPERACION	META ANUAL	AVANCE TRIMESTRAL				AVANCE ACUMULADO			
				Programado	%	Alcanzado	%	Programado	%	Alcanzado	%
Solicitudes de intervención solventadas	Solicitud de intervención	Sumable	40.00	10.00	25.00	1.00	10.00	40.00	100.00	45.00	112.50
Solicitudes de intervención presentadas	Solicitud de intervención	Sumable	40.00	10.00	25.00	1.00	10.00	40.00	100.00	45.00	112.50

COMPORTAMIENTO DEL INDICADOR

DESCRIPCIÓN DE LA META ANUAL

Solicitudes de intervención solventadas en el 2021.

META ANUAL	TRIMESTRE: Octubre-Diciembre							
	AVANCE TRIMESTRAL				AVANCE ACUMULADO			
	Programado	Alcanzado	EF%	SEMAFORO	Programado	Alcanzado	EF%	SEMAFORO
100.00	100.00	100.00	100.00	ROJO	100.00	100.00	100.00	ROJO

DESCRIPCIÓN DE RESULTADOS Y JUSTIFICACIÓN EN CASO DE VARIACIÓN SUPERIOR A ± 10 % RESPECTO A LO PROGRAMADO


La mayoría de las solicitudes de intervención reportadas correspondían a la participación en los denominados: operativos mochila, mismos en los que esta defensoría ya no participa al ser declarados violatorios de derechos humanos por parte de la Suprema Corte de Justicia de la Nación.

EVALUACIÓN DEL INDICADOR

Alcanzó el 10%, es nivel Crítico, semáforo en color rojo. Es urgente realizar un análisis de las acciones encaminada a mejorar la función y se mejoran los procesos a fin de superar la calificación.

DEPENDENCIA GENERAL: A02 Derechos Humanos

DEPENDENCIA AUXILIAR: 102 Derechos Humanos

ELABORÓ

 DR. GONZALO LEVI OBREGÓN SALINAS

VO. BO.

 L.E. ALFREDO OROPEZA MÉNDEZ



PbRm-08b FICHA TECNICA DE SEGUIMIENTO DE INDICADORES 2022 DE GESTIÓN O ESTRATEGICO

TIPO DE FICHA: OSFEM

MUNICIPIO DE CUAUTITLAN IZCALLI

PILAR DE DESARROLLO / EJE TRANSVERSAL: 4 Pilar 4: Seguridad

TEMA DE DESARROLLO: Derechos Humanos

PROGRAMA PRESUPUESTARIO: 01020401 Derechos humanos

PROYECTO PRESUPUESTARIO: 010204010101 Investigación, capacitación, promoción y divulgación de los derechos humanos 010204010102 Protección y defensa de los derechos humanos

OBJETIVO DEL PROGRAMA PRESUPUESTARIO: Engloba los proyectos orientados a proteger, defender y garantizar los derechos humanos de todas las personas que se encuentren en cada territorio municipal, sin discriminación por condición alguna y fomentar la cultura de los derechos humanos para promover el respeto y la tolerancia entre los individuos en todos los ámbitos de la interrelación social apoyando a las organizaciones sociales que imp

DEPENDENCIA GENERAL: A02 Derechos Humanos

DEPENDENCIA AUXILIAR: 102 Derechos Humanos

ESTRUCTURA DEL INDICADOR

NOMBRE DEL INDICADOR: Porcentaje de cumplimiento de orientaciones caso

FÓRMULA DEL CÁLCULO: $(\text{Orientaciones-casos revisadas y validadas para conclusión} / \text{Orientaciones - casos en seguimiento}) * 100$

INTERPRETACIÓN: Casos presentados por la ciudadanía canalizado a la visitaduría adjunta de la CODHEM por presuntas violaciones a derechos humanos por parte del funcionariado y servicio público de Cuautitlán Izcalli.

DIMENSIÓN QUE ATIENDE: Eficiencia

FRECUENCIA DE MEDICIÓN: Trimestral

DESCRIPCIÓN DEL FACTOR DE COMPARACIÓN: Casos recibidos en la Defensoría Municipal de Derechos Humanos

AMBITO GEOGRAFICO: Municipio de Cuautitlán Izcalli, Estado de México

COBERTURA: 17 personas beneficiadas.

LINEA BASE: 36 casos

Numero: NA 3,1

COMPORTAMIENTO DE LAS VARIABLES DURANTE EL TRIMESTRE: Octubre-Diciembre

VARIABLE	UNIDAD DE MEDIDA	OPERACION	META ANUAL	AVANCE TRIMESTRAL				AVANCE ACUMULADO			
				Programado	%	Alcanzado	%	Programado	%	Alcanzado	%
Orientaciones-casos revisadas y validadas para conclusión	Caso	Sumable	48.00	13.00	27.08	8.00	61.54	48.00	100.00	39.00	81.25
Orientaciones - casos en seguimiento	Caso	Sumable	48.00	13.00	27.08	8.00	61.54	48.00	100.00	39.00	81.25

COMPORTAMIENTO DEL INDICADOR

DESCRIPCION DE LA META ANUAL

Indica el número de casos que reciben en la defensoría municipal por presuntas violaciones a derechos humanos.

META ANUAL	TRIMESTRE: Octubre-Diciembre							
	AVANCE TRIMESTRAL				AVANCE ACUMULADO			
	Programado	Alcanzado	EF%	SEMAFORO	Programado	Alcanzado	EF%	SEMAFORO
100.00	100.00	100.00	100.00	ÁMBAR	100.00	100.00	100.00	ÁMBAR

DESCRIPCIÓN DE RESULTADOS Y JUSTIFICACIÓN EN CASO DE VARIACIÓN SUPERIOR A ± 10 % RESPECTO A LO PROGRAMADO

Las quejas tramitadas bajaron considerablemente debido al enfoque de trabajo de la defensoría, basado en la conciliación antes que en el trámite de quejas.

EVALUACION DEL INDICADOR

Alcanzó el 61%, es nivel Deficiente, semáforo en color ámbar. Debe reorientar las acciones tendientes a mejorar su desempeño, se encuentra en un nivel intermedio que pone en riesgo su desempeño.

DEPENDENCIA GENERAL: A02 Derechos Humanos

DEPENDENCIA AUXILIAR: 102 Derechos Humanos

ELABORÓ
 DR. GONZALO LEVI OBREGÓN SALINAS

VO. BO.
 L.E. ALFREDO OROPEZA MÉNDEZ



PbRm-08b FICHA TECNICA DE SEGUIMIENTO DE INDICADORES 2022 DE GESTIÓN O ESTRATEGICO

MUNICIPIO DE CUAUTITLAN IZCALLI

TIPO DE FICHA: OSFEM

PILAR DE DESARROLLO / EJE TRANSVERSAL: II Eje transversal II: Gobierno Moderno, Capaz y Responsable

TEMA DE DESARROLLO: Comunicación y diálogo con la ciudadanía como elemento clave de gobernabilidad.

PROGRAMA PRESUPUESTARIO: 01030101 Conducción de las políticas generales de gobierno

PROYECTO PRESUPUESTARIO: 0103010101 Relaciones públicas

OBJETIVO DEL PROGRAMA PRESUPUESTARIO: Incluye las acciones que favorezcan el desarrollo de un gobierno democrático que impulse la participación social y ofrezca servicio de calidad en el marco de legalidad y justicia, para elevar las condiciones de vida de la población.

DEPENDENCIA GENERAL: A00 PRESIDENCIA

DEPENDENCIA AUXILIAR: 100 Secretaría Particular

ESTRUCTURA DEL INDICADOR

NOMBRE DEL INDICADOR: Tasa de variación en la ejecución de mecanismos e instrumentos de participación social.

FÓRMULA DEL CÁLCULO: ((Mecanismos e instrumentos de participación social realizados para la conformación de Políticas Públicas Municipales en el año actual/Mecanismos e instrumentos de participación social realizados para la conformación de Políticas Públicas Municipales en el año anterior)*100

INTERPRETACIÓN: Mide la eficiencia de los mecanismos e instrumentos de participación social realizados para la conformación de Políticas Públicas Municipales

DIMENSIÓN QUE ATIENDE: Eficiencia

DESCRIPCIÓN DEL FACTOR DE COMPARACIÓN: Propuestas registradas en los mecanismos de participación del Plan de Desarrollo 2019 - 2021

AMBITO GEOGRAFICO: Municipio de Cuautitlán Izcalli, Estado de Mexico.

COBERTURA: 555,163 población municipal

LINEA BASE: 555,163 Población Municipal

FRECUENCIA DE MEDICIÓN: Anual

Numero: NF 1

COMPORTAMIENTO DE LAS VARIABLES DURANTE EL TRIMESTRE: Octubre-Diciembre

VARIABLE	UNIDAD DE MEDIDA	OPERACION	META ANUAL	AVANCE TRIMESTRAL				AVANCE ACUMULADO			
				Programado	%	Alcanzado	%	Programado	%	Alcanzado	%
Mecanismos e instrumentos de participación social realizados para la conformación de Políticas Públicas Municipales en el año actual	Mecanismo	Sumable	5,00	5,00	100,00	5,00	100,00	5,00	100,00	5,00	100,00
Mecanismos e instrumentos de participación social realizados para la conformación de Políticas Públicas Municipales en el año anterior	Mecanismo	Sumable	5,00	5,00	100,00	5,00	100,00	5,00	100,00	5,00	100,00

COMPORTAMIENTO DEL INDICADOR

DESCRIPCIÓN DE LA META ANUAL

Para la realización del Plan de Desarrollo 2022 - 2022, se realizaron, foros de consulta ciudadana, buzón ciudadano, consulta electronica, propuestas incorporadas a través del IMPLAN

META ANUAL	TRIMESTRE: Octubre-Diciembre							
	AVANCE TRIMESTRAL				AVANCE ACUMULADO			
	Programado	Alcanzado	EF%	SEMAFORO	Programado	Alcanzado	EF%	SEMAFORO
0,00	0,00	0,00	0,00	VERDE	0,00	0,00	0,00	VERDE

DESCRIPCIÓN DE RESULTADOS Y JUSTIFICACIÓN EN CASO DE VARIACIÓN SUPERIOR A ±10 % RESPECTO A LO PROGRAMADO

EVALUACION DEL INDICADOR

El comportamiento del indicador es nivel Adecuado, semáforo en color verde, la mejor calificación en la evaluación de la gestión pública.

DEPENDENCIA GENERAL: A00 PRESIDENCIA

DEPENDENCIA AUXILIAR: 100 Secretaría Particular



ELABORO

[Signature]

C. ANGÉLICA GARCÍA ARRIAGA

VO. BO.

[Signature]

L.E. ALFREDO OROPEZA MÉNDEZ



PbRm-08b FICHA TECNICA DE SEGUIMIENTO DE INDICADORES 2022 DE GESTIÓN O ESTRATEGICO

MUNICIPIO DE CUAUTITLAN IZCALLI

TIPO DE FICHA: OSFEM

PILAR DE DESARROLLO / EJE TRANSVERSAL:

II Eje transversal II: Gobierno Moderno, Capaz y Responsable

TEMA DE DESARROLLO:

Comunicación y diálogo con la ciudadanía como elemento clave de gobernabilidad.

PROGRAMA PRESUPUESTARIO:

01030101 Conducción de las políticas generales de gobierno

PROYECTO PRESUPUESTARIO:

0103010101 Relaciones públicas

OBJETIVO DEL PROGRAMA PRESUPUESTARIO:

Incluye las acciones que favorezcan el desarrollo de un gobierno democrático que impulse la participación social y ofrezca servicio de calidad en el marco de legalidad y justicia, para elevar las condiciones de vida de la población.

DEPENDENCIA GENERAL:

A00 PRESIDENCIA

DEPENDENCIA AUXILIAR:

100 Secretaría Particular

ESTRUCTURA DEL INDICADOR

NOMBRE DEL INDICADOR:

Tasa de variación en la participación ciudadana registrada en los mecanismos e instrumentos de participación social

FÓRMULA DEL CÁLCULO:

$\left(\frac{\text{Participación ciudadana registrada en los mecanismos e instrumentos de participación social para la conformación de políticas públicas municipales en el año actual}}{\text{Participación ciudadana registrada en los mecanismos e instrumentos de participación social para la conformación de políticas públicas municipales en el año anterior}} - 1 \right) * 100$

INTERPRETACIÓN:

Mide la participación ciudadana registrada en los mecanismos e instrumentos de participación social para la conformación de políticas públicas municipales

DIMENSIÓN QUE ATIENDE:

Eficiencia

FRECUENCIA DE MEDICIÓN:

Anual

DESCRIPCIÓN DEL FACTOR DE COMPARACIÓN:

Propuestas registradas en los mecanismos de participación del Plan de Desarrollo 2019 - 2021

AMBITO GEOGRAFICO:

Municipio de Cuautitlán Izcalli, Estado de México.

COBERTURA:

555,163 población municipal

LINEA BASE

555,163 Población Municipal

Numero: NP 1

COMPORTAMIENTO DE LAS VARIABLES DURANTE EL TRIMESTRE: Octubre-Diciembre

VARIABLE	UNIDAD DE MEDIDA	OPERACION	META ANUAL	AVANCE TRIMESTRAL				AVANCE ACUMULADO			
				Programado	%	Alcanzado	%	Programado	%	Alcanzado	%
Participación ciudadana registrada en los mecanismos e instrumentos de participación social para la conformación de políticas públicas municipales en el año actual	Registro	Sumable	176.00	176.00	100.00	176.00	100.00	176.00	100.00	176.00	100.00
Participación ciudadana registrada en los mecanismos e instrumentos de participación social para la conformación de políticas públicas municipales en el año anterior	Registro	Sumable	1,114.00	1,114.00	100.00	1,114.00	100.00	1,114.00	100.00	1,114.00	100.00

COMPORTAMIENTO DEL INDICADOR

DESCRIPCIÓN DE LA META ANUAL

Propuestas registradas en los mecanismos de participación del Plan de Desarrollo 2019 - 2021

META ANUAL	TRIMESTRE: Octubre-Diciembre							
	AVANCE TRIMESTRAL				AVANCE ACUMULADO			
	Programado	Alcanzado	EF%	SEMAFORO	Programado	Alcanzado	EF%	SEMAFORO
-84.20	-84.20	-84.20	100.00	VERDE	-84.20	-84.20	100.00	VERDE

DESCRIPCIÓN DE RESULTADOS Y JUSTIFICACIÓN EN CASO DE VARIACIÓN SUPERIOR A ± 10 % RESPECTO A LO PROGRAMADO

EVALUACION DEL INDICADOR

El comportamiento del indicador es nivel Adecuado, semáforo en color verde, la mejor calificación en la evaluación de la gestión pública.

DEPENDENCIA GENERAL: A00 PRESIDENCIA
DEPENDENCIA AUXILIAR: 100 Secretaría Particular

ELABORÓ


C. ANGÉLICA GARCÍA ARRIAGA

VO. BO.


L.E. ALFREDO OROPEZA MÉNDEZ



MUNICIPIO DE CUAUTITLAN IZCALLI

PbRm-08b FICHA TECNICA DE SEGUIMIENTO DE INDICADORES 2022 DE GESTIÓN O ESTRATEGICO

TIPO DE FICHA: OSFEM

PILAR DE DESARROLLO / EJE TRANSVERSAL: II Eje transversal II: Gobierno Moderno, Capaz y Responsable
TEMA DE DESARROLLO: Comunicación y diálogo con la ciudadanía como elemento clave de gobernabilidad.
PROGRAMA PRESUPUESTARIO: 01030101 Conducción de las políticas generales de gobierno
PROYECTO PRESUPUESTARIO: 0103010101 Relaciones públicas
OBJETIVO DEL PROGRAMA PRESUPUESTARIO: Incluye las acciones que favorezcan el desarrollo de un gobierno democrático que impulse la participación social y ofrezca servicio de calidad en el marco de legalidad y justicia, para elevar las condiciones de vida de la población.
DEPENDENCIA GENERAL: A00 PRESIDENCIA
DEPENDENCIA AUXILIAR: 100 Secretaría Particular

ESTRUCTURA DEL INDICADOR

NOMBRE DEL INDICADOR: Porcentaje de demandas ciudadanas para la construcción de las políticas públicas municipales atendidas.
FÓRMULA DEL CÁLCULO: (Demandas ciudadanas para la construcción de las políticas públicas municipales atendidas/Demandas ciudadanas para la construcción de políticas públicas municipales registradas)*100
INTERPRETACIÓN: Mide las demandas ciudadanas para la construcción de las políticas públicas municipales
DIMENSIÓN QUE ATIENDE: Eficiencia
DESCRIPCIÓN DEL FACTOR DE COMPARACIÓN: Propuestas registradas en los mecanismos de participación del Plan de Desarrollo 2019 - 2021
AMBITO GEOGRAFICO: Municipio de Cuautitlán Izcalli, Estado de México
COBERTURA: 555,163 población municipal
LÍNEA BASE: 555,163 Población Municipal

FRECUENCIA DE MEDICIÓN: Semestral

Numero: NG 1

COMPORTAMIENTO DE LAS VARIABLES DURANTE EL TRIMESTRE: Octubre-Diciembre

VARIABLE	UNIDAD DE MEDIDA	OPERACION	META ANUAL	AVANCE TRIMESTRAL				AVANCE ACUMULADO			
				Programado	%	Alcanzado	%	Programado	%	Alcanzado	%
Demandas ciudadanas para la construcción de las políticas públicas municipales atendidas	Demanda	Sumable	1,114.00	1,114.00	100.00	1,114.00	100.00	1,114.00	100.00	1,114.00	100.00
Demandas ciudadanas para la construcción de políticas públicas municipales registradas	Demanda	Sumable	1,114.00	1,114.00	100.00	1,114.00	100.00	1,114.00	100.00	1,114.00	100.00

COMPORTAMIENTO DEL INDICADOR

DESCRIPCIÓN DE LA META ANUAL

A través de los mecanismos incorporados se registraron 1,114 propuestas que serán atendidas en los 46 programas que conforman el ejercicio fiscal 2022 y las que posteriormente se incorporen.

META ANUAL	TRIMESTRE: Octubre-Diciembre							
	AVANCE TRIMESTRAL				AVANCE ACUMULADO			
	Programado	Alcanzado	EF%	SEMAFORO	Programado	Alcanzado	EF%	SEMAFORO
100.00	100.00	100.00	100.00	VERDE	100.00	100.00	100.00	VERDE

DESCRIPCIÓN DE RESULTADOS Y JUSTIFICACIÓN EN CASO DE VARIACIÓN SUPERIOR A ± 10% RESPECTO A LO PROGRAMADO

EVALUACION DEL INDICADOR

El comportamiento del indicador es nivel Adecuado, semáforo en color verde, la mejor calificación en la evaluación de la gestión pública.

DEPENDENCIA GENERAL: A00 PRESIDENCIA
DEPENDENCIA AUXILIAR: 100 Secretaría Particular



ELABORÓ

 C. ANGÉLICA GARCÍA ARRIAGA

VO. BO.

 L.E. ALFREDO OROPEZA MENDEZ



PbRm-08b FICHA TECNICA DE SEGUIMIENTO DE INDICADORES 2022 DE GESTIÓN O ESTRATEGICO

MUNICIPIO DE CUAUTITLAN IZCALLI

TIPO DE FICHA: OSFEM

PILAR DE DESARROLLO / EJE TRANSVERSAL: II Eje transversal II: Gobierno Moderno, Capaz y Responsable

TEMA DE DESARROLLO: Comunicación y diálogo con la ciudadanía como elemento clave de gobernabilidad.

PROGRAMA PRESUPUESTARIO: 01030101 Conducción de las políticas generales de gobierno

PROYECTO PRESUPUESTARIO: 0103010101 Relaciones públicas

OBJETIVO DEL PROGRAMA PRESUPUESTARIO: Incluye las acciones que favorezcan el desarrollo de un gobierno democrático que impulse la participación social y ofrezca servicio de calidad en el marco de legalidad y justicia, para elevar las condiciones de vida de la población.

DEPENDENCIA GENERAL: A00 PRESIDENCIA

DEPENDENCIA AUXILIAR: 100 Secretaría Particular

ESTRUCTURA DEL INDICADOR

NOMBRE DEL INDICADOR: Porcentaje de políticas públicas municipales realizadas.

FÓRMULA DEL CÁLCULO: (Políticas públicas municipales realizadas/Políticas públicas municipales programadas)*100

INTERPRETACIÓN: Mide las demandas ciudadanas para la construcción de las políticas públicas municipales

DIMENSIÓN QUE ATIENDE: Eficiencia

DESCRIPCIÓN DEL FACTOR DE COMPARACIÓN: Propuestas registradas en los mecanismos de participación del Plan de Desarrollo 2019 - 2021

AMBITO GEOGRAFICO: Municipio de Cuautitlán Izcalli, Estado de México

COBERTURA: 555,163 población municipal

LINEA BASE: 555,163 Población Municipal

FRECUENCIA DE MEDICIÓN: Semestral

Numero: NC 2

COMPORTAMIENTO DE LAS VARIABLES DURANTE EL TRIMESTRE: Octubre-Diciembre

VARIABLE	UNIDAD DE MEDIDA	OPERACION	META ANUAL	AVANCE TRIMESTRAL				AVANCE ACUMULADO			
				Programado	%	Alcanzado	%	Programado	%	Alcanzado	%
Políticas públicas municipales realizadas	Política	Constante	7.00	7.00	100.00	7.00	100.00	7.00	100.00	7.00	100.00
Políticas públicas municipales programadas	Política	Constante	7.00	7.00	100.00	7.00	100.00	7.00	100.00	7.00	100.00

COMPORTAMIENTO DEL INDICADOR

DESCRIPCIÓN DE LA META ANUAL

Políticas públicas municipales conformadas en cuatro pilares y tres ejes transversales a las que se les dara seguimiento

META ANUAL	TRIMESTRE: Octubre-Diciembre							
	AVANCE TRIMESTRAL				AVANCE ACUMULADO			
	Programado	Alcanzado	EF%	SEMAFORO	Programado	Alcanzado	EF%	SEMAFORO
100.00	100.00	100.00	100.00	VERDE	100.00	100.00	100.00	VERDE

DESCRIPCIÓN DE RESULTADOS Y JUSTIFICACIÓN EN CASO DE VARIACIÓN SUPERIOR A ±10 % RESPECTO A LO PROGRAMADO

EVALUACION DEL INDICADOR

El comportamiento del indicador es nivel Adecuado, semáforo en color verde, la mejor calificación en la evaluación de la gestión pública.

DEPENDENCIA GENERAL: A00 PRESIDENCIA

DEPENDENCIA AUXILIAR: 100 Secretaría Particular



ELABORÓ

C. ANGÉLICA GARCÍA ARRIAGA

VO. BO.

L.E. ALFREDO OROPEZA MÉNDEZ



PbRm-08b FICHA TECNICA DE SEGUIMIENTO DE INDICADORES 2022 DE GESTIÓN O ESTRATEGICO

MUNICIPIO DE CUAUTITLAN IZCALLI

TIPO DE FICHA: OSFEM

PILAR DE DESARROLLO / EJE TRANSVERSAL: II Eje transversal II: Gobierno Moderno, Capaz y Responsable
TEMA DE DESARROLLO: Comunicación y diálogo con la ciudadanía como elemento clave de gobernabilidad.
PROGRAMA PRESUPUESTARIO: 01030101 Conducción de las políticas generales de gobierno
PROYECTO PRESUPUESTARIO: 0103010101 Relaciones públicas
OBJETIVO DEL PROGRAMA PRESUPUESTARIO: Incluye las acciones que favorezcan el desarrollo de un gobierno democrático que impulse la participación social y ofrezca servicio de calidad en el marco de legalidad y justicia, para elevar las condiciones de vida de la población.
DEPENDENCIA GENERAL: A00 PRESIDENCIA
DEPENDENCIA AUXILIAR: 100 Secretaría Particular

ESTRUCTURA DEL INDICADOR

NOMBRE DEL INDICADOR: Porcentaje de actualización de las políticas públicas municipales.
FÓRMULA DEL CÁLCULO: (Políticas públicas municipales actualizadas / Total de políticas públicas municipales) * 100
INTERPRETACIÓN: Mide las políticas públicas municipales actualizadas
DIMENSIÓN QUE ATIENDE: Eficiencia
DESCRIPCIÓN DEL FACTOR DE COMPARACIÓN: Programas incorporadas el año anterior
AMBITO GEOGRAFICO: Municipio de Cuautitlán Izcalli, Estado de México.
COBERTURA: 555,163 población municipal
LÍNEA BASE: 555,163 Población Municipal

FRECUENCIA DE MEDICIÓN: Trimestral

Numero: NA 1.1

COMPORTAMIENTO DE LAS VARIABLES DURANTE EL TRIMESTRE: Octubre-Diciembre

VARIABLE	UNIDAD DE MEDIDA	OPERACION	META ANUAL	AVANCE TRIMESTRAL				AVANCE ACUMULADO			
				Programado	%	Alcanzado	%	Programado	%	Alcanzado	%
Políticas públicas municipales actualizadas	Política	Constante	7.00	7.00	100.00	7.00	100.00	7.00	100.00	7.00	100.00
Total de políticas públicas municipales	Política	Constante	46.00	46.00	100.00	46.00	100.00	46.00	100.00	46.00	100.00

COMPORTAMIENTO DEL INDICADOR

Políticas públicas municipales actualizadas en el Plan de Desarrollo Municipal

DESCRIPCION DE LA META ANUAL

META ANUAL	TRIMESTRE: Octubre-Diciembre							
	AVANCE TRIMESTRAL				AVANCE ACUMULADO			
	Programado	Alcanzado	EF%	SEMAFORO	Programado	Alcanzado	EF%	SEMAFORO
15.22	15.22	15.22	100.00	VERDE	15.22	15.22	100.00	VERDE

DESCRIPCIÓN DE RESULTADOS Y JUSTIFICACIÓN EN CASO DE VARIACIÓN SUPERIOR A ± 10 % RESPECTO A LO PROGRAMADO

EVALUACION DEL INDICADOR

El comportamiento del indicador es nivel Adecuado, semáforo en color verde, la mejor calificación en la evaluación de la gestión pública.

DEPENDENCIA GENERAL: A00 PRESIDENCIA
DEPENDENCIA AUXILIAR: 100 Secretaría Particular



ELABORÓ

 C. ANGÉLICA GARCÍA ARRIAGA

VO. BO.

 L.E. ALFREDO OROPEZA MÉNDEZ



MUNICIPIO DE CUAUTITLAN IZCALLI

PbRm-08b FICHA TECNICA DE SEGUIMIENTO DE INDICADORES 2022 DE GESTIÓN O ESTRATEGICO

TIPO DE FICHA: OSFEM

PILAR DE DESARROLLO / EJE TRANSVERSAL: II Eje transversal II: Gobierno Moderno, Capaz y Responsable
TEMA DE DESARROLLO: Comunicación y diálogo con la ciudadanía como elemento clave de gobernabilidad.
PROGRAMA PRESUPUESTARIO: 01030101 Conducción de las políticas generales de gobierno
PROYECTO PRESUPUESTARIO: 0103010101 Relaciones públicas
OBJETIVO DEL PROGRAMA PRESUPUESTARIO: Incluye las acciones que favorezcan el desarrollo de un gobierno democrático que impulse la participación social y ofrezca servicio de calidad en el marco de legalidad y justicia, para elevar las condiciones de vida de la población.
DEPENDENCIA GENERAL: A00 PRESIDENCIA
DEPENDENCIA AUXILIAR: 100 Secretaría Particular

ESTRUCTURA DEL INDICADOR

NOMBRE DEL INDICADOR: Porcentaje de reuniones con organizaciones civiles o sociales realizadas.
FÓRMULA DEL CÁLCULO: (Reuniones con organizaciones civiles o sociales registradas realizadas/Reuniones con organizaciones civiles o sociales registradas programadas) *100
INTERPRETACIÓN: Mide las Reuniones con organizaciones civiles o sociales registradas realizadas
DIMENSIÓN QUE ATIENDE: Eficiencia
DESCRIPCIÓN DEL FACTOR DE COMPARACIÓN: Reuniones con el COPLADEMUN
AMBITO GEOGRAFICO: Municipio de Cuautitlán Izcalli, Estado de México.
COBERTURA: 555,163 población municipal
LÍNEA BASE: 555,163 Población Municipal
FRECUENCIA DE MEDICIÓN: Trimestral
 Numero: NA 1,2

COMPORTAMIENTO DE LAS VARIABLES DURANTE EL TRIMESTRE: Octubre-Diciembre

VARIABLE	UNIDAD DE MEDIDA	OPERACION	META ANUAL	AVANCE TRIMESTRAL				AVANCE ACUMULADO			
				Programado	%	Alcanzado	%	Programado	%	Alcanzado	%
Reuniones con organizaciones civiles o sociales registradas realizadas	Reunión	Sumable	2.00	1.00	50.00	1.00	100.00	2.00	100.00	2.00	100.00
Reuniones con organizaciones civiles o sociales registradas programadas	Reunión	Sumable	2.00	1.00	50.00	1.00	100.00	2.00	100.00	2.00	100.00

COMPORTAMIENTO DEL INDICADOR

Reuniones con el COPLADEMUN

DESCRIPCIÓN DE LA META ANUAL

META ANUAL	TRIMESTRE: Octubre-Diciembre							
	AVANCE TRIMESTRAL				AVANCE ACUMULADO			
	Programado	Alcanzado	EF%	SEMAFORO	Programado	Alcanzado	EF%	SEMAFORO
100.00	100.00	100.00	100.00	VERDE	100.00	100.00	100.00	VERDE

DESCRIPCIÓN DE RESULTADOS Y JUSTIFICACIÓN EN CASO DE VARIACIÓN SUPERIOR A 10% RESPECTO A LO PROGRAMADO

EVALUACION DEL INDICADOR

El comportamiento del indicador es nivel Adecuado, semáforo en color verde, la mejor calificación en la evaluación de la gestión pública.

DEPENDENCIA GENERAL: A00 PRESIDENCIA
DEPENDENCIA AUXILIAR: 100 Secretaría Particular



ELABORÓ

 C. ANGÉLICA GARCÍA ARRIAGA

VO. BO.

 L.E. ALFREDO OROPEZA MÉNDEZ



PbRm-08b FICHA TECNICA DE SEGUIMIENTO DE INDICADORES 2022 DE GESTIÓN O ESTRATEGICO

MUNICIPIO DE CUAUTITLAN IZCALLI

TIPO DE FICHA: OSFEM

PILAR DE DESARROLLO / EJE TRANSVERSAL: II Eje transversal II: Gobierno Moderno, Capaz y Responsable

TEMA DE DESARROLLO: Comunicación y diálogo con la ciudadanía como elemento clave de gobernabilidad.

PROGRAMA PRESUPUESTARIO: 01030101 Conducción de las políticas generales de gobierno

PROYECTO PRESUPUESTARIO: 0103010101 Relaciones públicas

OBJETIVO DEL PROGRAMA PRESUPUESTARIO: Incluye las acciones que favorezcan el desarrollo de un gobierno democrático que impulse la participación social y ofrezca servicio de calidad en el marco de legalidad y justicia, para elevar las condiciones de vida de la población.

DEPENDENCIA GENERAL: A00 PRESIDENCIA

DEPENDENCIA AUXILIAR: 100 Secretaría Particular

ESTRUCTURA DEL INDICADOR

NOMBRE DEL INDICADOR: Porcentaje de propuestas ciudadanas incorporadas a las políticas públicas.

FÓRMULA DEL CÁLCULO: (Propuestas ciudadanas incorporadas a las políticas públicas municipales/Propuestas ciudadanas recibidas a las políticas públicas municipales)*100

INTERPRETACIÓN: Mide las propuestas ciudadanas incorporadas a las políticas públicas municipales

DIMENSIÓN QUE ATIENDE: Eficiencia

DESCRIPCIÓN DEL FACTOR DE COMPARACIÓN: Propuestas incorporadas en el Plan de Desarrollo Municipal 2019 -2021

AMBITO GEOGRAFICO: Municipio de Cuautitlán Izcalli, Estado de México

COBERTURA: 555,163 población municipal

LINEA BASE: 555,163 Población Municipal

FRECUENCIA DE MEDICIÓN: Trimestral

Numero: NA 1,3

COMPORTAMIENTO DE LAS VARIABLES DURANTE EL TRIMESTRE: Octubre-Diciembre

VARIABLE	UNIDAD DE MEDIDA	OPERACION	META ANUAL	AVANCE TRIMESTRAL				AVANCE ACUMULADO			
				Programado	%	Alcanzado	%	Programado	%	Alcanzado	%
Propuestas ciudadanas incorporadas a las políticas públicas municipales	Propuesta	Sumable	1,114.00	0.00	0.00	0.00	0.00	1,114.00	100.00	1,114.00	100.00
Propuestas ciudadanas recibidas a las políticas públicas municipales	Propuesta	Sumable	1,114.00	0.00	0.00	0.00	0.00	1,114.00	100.00	1,114.00	100.00

COMPORTAMIENTO DEL INDICADOR

DESCRIPCION DE LA META ANUAL

Total de propuestas incorporadas al Plan de Desarrollo Municipal 2022 - 2024

META ANUAL	TRIMESTRE: Octubre-Diciembre							
	AVANCE TRIMESTRAL				AVANCE ACUMULADO			
	Programado	Alcanzado	EF%	SEMAFORO	Programado	Alcanzado	EF%	SEMAFORO
100.00	0.00	0.00	0.00	SIN PROGRAMAR	100.00	100.00	100.00	SIN PROGRAMAR

DESCRIPCIÓN DE RESULTADOS Y JUSTIFICACIÓN EN CASO DE VARIACIÓN SUPERIOR A ±10 % RESPECTO A LO PROGRAMADO
Se cumple con la meta programada en el primer trimestre 2022.

EVALUACION DEL INDICADOR

El comportamiento del indicador es nivel Adecuado, semáforo en color verde, la mejor calificación en la evaluación de la gestión pública.


DEPENDENCIA GENERAL: A00 PRESIDENCIA

DEPENDENCIA AUXILIAR: 100 Secretaría Particular



ELABORÓ

C. ANGÉLICA GARCÍA ARRIAGA

VO. BO.

L.E. ALFREDO OROPEZA MÉNDEZ



MUNICIPIO DE CUAUTITLAN IZCALLI

PbRm-08b FICHA TECNICA DE SEGUIMIENTO DE INDICADORES 2022 DE GESTIÓN O ESTRATEGICO

TIPO DE FICHA: OSFEM

PILAR DE DESARROLLO / EJE TRANSVERSAL: II Eje transversal II: Gobierno Moderno, Capaz y Responsable
TEMA DE DESARROLLO: Comunicación y diálogo con la ciudadanía como elemento clave de gobernabilidad.
PROGRAMA PRESUPUESTARIO: 01030101 Conducción de las políticas generales de gobierno
PROYECTO PRESUPUESTARIO: 0103010101 Relaciones públicas
OBJETIVO DEL PROGRAMA PRESUPUESTARIO: Incluir las acciones que favorezcan el desarrollo de un gobierno democrático que impulse la participación social y ofrezca servicio de calidad en el marco de legalidad y justicia, para elevar las condiciones de vida de la población.
DEPENDENCIA GENERAL: A00 PRESIDENCIA
DEPENDENCIA AUXILIAR: 100 Secretaría Particular

ESTRUCTURA DEL INDICADOR

NOMBRE DEL INDICADOR: Porcentaje de reuniones institucionales realizadas con los COPACI's y autoridades auxiliares para desarrollar las políticas públicas municipales.
FÓRMULA DEL CÁLCULO: (Reuniones institucionales con los COPACI's y autoridades auxiliares para desarrollar las políticas públicas municipales realizadas/Reuniones institucionales con los COPACI's y autoridades auxiliares para desarrollar las políticas públicas municipales programadas)*100
INTERPRETACIÓN: Mide las Reuniones Institucionales con los COPACI's y autoridades auxiliares para desarrollar las políticas públicas municipales realizadas
DIMENSIÓN QUE ATIENDE: Eficiencia
DESCRIPCIÓN DEL FACTOR DE COMPARACIÓN: Propuestas incorporadas en el Plan de Desarrollo Municipal 2019 -2021
AMBITO GEOGRAFICO: Municipio de Cuautitlán Izcalli, Estado de México.
COBERTURA: 555,163 población municipal
LINEA BASE: Propuestas incorporadas en el Plan de Desarrollo Municipal 2019 -2021
FRECUENCIA DE MEDICIÓN: Trimestral

Numero: NA 2.1

COMPORTAMIENTO DE LAS VARIABLES DURANTE EL TRIMESTRE: Octubre-Diciembre

VARIABLE	UNIDAD DE MEDIDA	OPERACION	META ANUAL	AVANCE TRIMESTRAL				AVANCE ACUMULADO			
				Programado	%	Alcanzado	%	Programado	%	Alcanzado	%
Reuniones institucionales con los COPACI's y autoridades auxiliares para desarrollar las políticas públicas municipales realizadas	Reunión	Sumable	1.00	1.00	100.00	1.00	100.00	1.00	100.00	1.00	100.00
Reuniones institucionales con los COPACI's y autoridades auxiliares para desarrollar las políticas públicas municipales programadas	Reunión	Sumable	1.00	1.00	100.00	1.00	100.00	1.00	100.00	1.00	100.00

COMPORTAMIENTO DEL INDICADOR

DESCRIPCIÓN DE LA META ANUAL

No aplica ya que no se llevan acabo reuniones con los COPACI'S para la integración del PDM ya que el COPLADEMUN es quien establece los mecanismos

META ANUAL	TRIMESTRE: Octubre-Diciembre							
	AVANCE TRIMESTRAL				AVANCE ACUMULADO			
	Programado	Alcanzado	EF%	SEMAFORO	Programado	Alcanzado	EF%	SEMAFORO
100.00	100.00	100.00	100.00	VERDE	100.00	100.00	100.00	VERDE

DESCRIPCIÓN DE RESULTADOS Y JUSTIFICACIÓN EN CASO DE VARIACIÓN SUPERIOR A ± 10% RESPECTO A LO PROGRAMADO

EVALUACIÓN DEL INDICADOR

El comportamiento del indicador es nivel Adecuado, semáforo en color verde, la mejor calificación en la evaluación de la gestión pública.

DEPENDENCIA GENERAL: A00 PRESIDENCIA
DEPENDENCIA AUXILIAR: 100 Secretaría Particular

ELABORÓ

C. ANGÉLICA GARCÍA ARRIAGA

VO. BO.

L.E. ALFREDO OROPEZA MÉNDEZ



PbRm-08b FICHA TECNICA DE SEGUIMIENTO DE INDICADORES 2022 DE GESTIÓN O ESTRATEGICO

MUNICIPIO DE CUAUTITLAN IZCALLI

TIPO DE FICHA: OSFEM

PILAR DE DESARROLLO / EJE TRANSVERSAL: II Eje transversal II: Gobierno Moderno, Capaz y Responsable
TEMA DE DESARROLLO: Comunicación y diálogo con la ciudadanía como elemento clave de gobernabilidad.
PROGRAMA PRESUPUESTARIO: 01030201 Democracia y pluralidad política
PROYECTO PRESUPUESTARIO: 010302010103 Capacitación para el desarrollo de la cultura política
OBJETIVO DEL PROGRAMA PRESUPUESTARIO: Incorpora las acciones orientadas a la realización de acciones de apoyo al estado democrático con la participación ciudadana y la consolidación del estado de derecho y la justicia social, propiciando una cultura política y fortaleciendo sistema de partidos.
DEPENDENCIA GENERAL: D00 SECRETARIA DEL AYUNTAMIENTO
DEPENDENCIA AUXILIAR: 144 Gobernación

ESTRUCTURA DEL INDICADOR

NOMBRE DEL INDICADOR: Tasa de variación de candidaturas vecinales registradas.
FÓRMULA DEL CÁLCULO: ((Candidaturas vecinales registradas en el año actual/Candidaturas vecinales registradas en el año anterior)-1)*100
INTERPRETACIÓN: Mide la variación de registros de candidaturas vecinales.
DIMENSIÓN QUE ATIENDE: Eficiencia
DESCRIPCIÓN DEL FACTOR DE COMPARACIÓN: Las candidaturas vecinales registradas durante el ejercicio fiscal 2021.
AMBITO GEOGRAFICO: Municipio de Cuautitlán Izcalli, Estado de México.
COBERTURA: 555,163 Habitantes
LÍNEA BASE: 555,163 habitantes

FRECUENCIA DE MEDICIÓN: Anual

Numero: NF 1

COMPORTAMIENTO DE LAS VARIABLES DURANTE EL TRIMESTRE: Octubre-Diciembre

VARIABLE	UNIDAD DE MEDIDA	OPERACION	META ANUAL	AVANCE TRIMESTRAL				AVANCE ACUMULADO			
				Programado	%	Alcanzado	%	Programado	%	Alcanzado	%
Candidaturas vecinales registradas en el año actual	Registro	Sumable	320.00	320.00	100.00	345.00	107.51	320.00	100.00	345.00	107.51
Candidaturas vecinales registradas en el año anterior	Registro	Sumable	0.00	0.00	0.00	0.00	0.00	0.00	0.00	0.00	0.00

COMPORTAMIENTO DEL INDICADOR

DESCRIPCION DE LA META ANUAL

Mide el porcentaje de registro a las candidaturas durante 2022, debido a que es un indicador Trianual.

META ANUAL	TRIMESTRE: Octubre-Diciembre							
	AVANCE TRIMESTRAL				AVANCE ACUMULADO			
	Programado	Alcanzado	EF%	SEMAFORO	Programado	Alcanzado	EF%	SEMAFORO
0.00	0.00	0.00	0.00	VERDE	0.00	0.00	0.00	VERDE

DESCRIPCIÓN DE RESULTADOS Y JUSTIFICACIÓN EN CASO DE VARIACIÓN SUPERIOR A ± 10 % RESPECTO A LO PROGRAMADO

EVALUACIÓN DEL INDICADOR

El comportamiento del indicador es nivel Adecuado, semáforo en color verde, la mejor calificación en la evaluación de la gestión pública.

DEPENDENCIA GENERAL: D00 SECRETARIA DEL AYUNTAMIENTO
DEPENDENCIA AUXILIAR: 144 Gobernación

ELABORÓ

 MTRC. MIGUEL ÁNGEL GUTIÉRREZ FILLONI

VO. BO.

 L.E. ALFREDO OROPEZA MÉNDEZ

PbRm-08b FICHA TECNICA DE SEGUIMIENTO DE INDICADORES 2022 DE GESTIÓN O ESTRATEGICO

MUNICIPIO DE CUAUTITLAN IZCALLI

TIPO DE FICHA: OSFEM

PILAR DE DESARROLLO / EJE TRANSVERSAL: II Eje transversal II: Gobierno Moderno, Capaz y Responsable
TEMA DE DESARROLLO: Comunicación y diálogo con la ciudadanía como elemento clave de gobernabilidad.
PROGRAMA PRESUPUESTARIO: 01030201 Democracia y pluralidad política
PROYECTO PRESUPUESTARIO: 010302010103 Capacitación para el desarrollo de la cultura política
OBJETIVO DEL PROGRAMA PRESUPUESTARIO: Incorpora las acciones orientadas a la realización de acciones de apoyo al estado democrático con la participación ciudadana y la consolidación del estado de derecho y la justicia social, propiciando una cultura política y fortaleciendo sistema de partidos.
DEPENDENCIA GENERAL: D00 SECRETARIA DEL AYUNTAMIENTO
DEPENDENCIA AUXILIAR: 144 Gobernación

ESTRUCTURA DEL INDICADOR

NOMBRE DEL INDICADOR: Tasa de variación de la participación ciudadana registrada en la elección de sus representantes vecinales.
FÓRMULA DEL CÁLCULO: $((\text{Participación ciudadana registrada en la elección de sus representantes vecinales en el año actual} / \text{Participación ciudadana registrada en la elección de sus representantes vecinales en el año anterior}) - 1) * 100$
INTERPRETACIÓN: Mide la variación de registros de candidaturas vecinales.
DIMENSIÓN QUE ATIENDE: Eficiencia **FRECUENCIA DE MEDICIÓN:** Anual
DESCRIPCIÓN DEL FACTOR DE COMPARACIÓN: Las candidaturas vecinales registradas durante el ejercicio fiscal 2021
AMBITO GEOGRAFICO: Municipio de Cuautitlán Izcalli, Estado de México.
COBERTURA: 555,163 Habitantes
LINEA BASE: 555,163 habitantes

Numero: NP 1

COMPORTAMIENTO DE LAS VARIABLES DURANTE EL TRIMESTRE: Octubre-Diciembre

VARIABLE	UNIDAD DE MEDIDA	OPERACION	META ANUAL	AVANCE TRIMESTRAL				AVANCE ACUMULADO			
				Programado	%	Alcanzado	%	Programado	%	Alcanzado	%
Participación ciudadana registrada en la elección de sus representantes vecinales en el año actual	Registro	Sumable	320.00	320.00	100.00	348.00	107.81	320.00	100.00	348.00	107.81
Participación ciudadana registrada en la elección de sus representantes vecinales en el año anterior	Registro	Sumable	0.00	0.00	0.00	0.00	0.00	0.00	0.00	0.00	0.00

COMPORTAMIENTO DEL INDICADOR

DESCRIPCION DE LA META ANUAL

Mide el porcentaje de registro a las candidaturas durante 2022, debido a que es un indicador Trianual.

META ANUAL	TRIMESTRE: Octubre-Diciembre							
	AVANCE TRIMESTRAL				AVANCE ACUMULADO			
	Programado	Alcanzado	EF%	SEMAFORO	Programado	Alcanzado	EF%	SEMAFORO
0.00	0.00	0.00	0.00	VERDE	0.00	0.00	0.00	VERDE

DESCRIPCIÓN DE RESULTADOS Y JUSTIFICACIÓN EN CASO DE VARIACIÓN SUPERIOR A ± 10 % RESPECTO A LO PROGRAMADO

EVALUACION DEL INDICADOR

El comportamiento del indicador es nivel Adecuado, semáforo en color verde, la mejor calificación en la evaluación de la gestión pública.

DEPENDENCIA GENERAL: D00 SECRETARIA DEL AYUNTAMIENTO

DEPENDENCIA AUXILIAR: 144 Gobernación


ELABORÓ




VO. BO.



MTRO. MIGUEL ÁNGEL GUTIÉRREZ PILLONI

L.E. ALFREDO OROPEZA MÉNDEZ

PbRm-08b FICHA TECNICA DE SEGUIMIENTO DE INDICADORES 2022 DE GESTIÓN O ESTRATEGICO

MUNICIPIO DE CUAUTITLAN IZCALLI

TIPO DE FICHA: OSFEM

PILAR DE DESARROLLO / EJE TRANSVERSAL: II Eje transversal II: Gobierno Moderno, Capaz y Responsable
TEMA DE DESARROLLO: Comunicación y diálogo con la ciudadanía como elemento clave de gobernabilidad.
PROGRAMA PRESUPUESTARIO: 01030201 Democracia y pluralidad política
PROYECTO PRESUPUESTARIO: 0103020103 Capacitación para el desarrollo de la cultura política
OBJETIVO DEL PROGRAMA PRESUPUESTARIO: Incorpora las acciones orientadas a la realización de acciones de apoyo al estado democrático con la participación ciudadana y la consolidación del estado de derecho y la justicia social, propiciando una cultura política y fortaleciendo sistema de partidos.
DEPENDENCIA GENERAL: 000 SECRETARIA DEL AYUNTAMIENTO
DEPENDENCIA AUXILIAR: 144 Gobernación

ESTRUCTURA DEL INDICADOR

NOMBRE DEL INDICADOR: Porcentaje de eventos cívicos gubernamentales en escuelas del nivel medio y superior efectuados.
FÓRMULA DEL CÁLCULO: (Eventos cívicos gubernamentales efectuados en escuelas del nivel medio y superior/Eventos cívicos gubernamentales programados en escuelas del nivel medio y superior) *100
INTERPRETACIÓN:
DIMENSIÓN QUE ATIENDE: Eficiencia **FRECUENCIA DE MEDICIÓN:** Semestral
DESCRIPCIÓN DEL FACTOR DE COMPARACIÓN:
AMBITO GEOGRAFICO:
COBERTURA:
LÍNEA BASE:
Numero: NC 1 **No aplica**

COMPORTAMIENTO DE LAS VARIABLES DURANTE EL TRIMESTRE: Octubre-Diciembre

VARIABLE	UNIDAD DE MEDIDA	OPERACION	META ANUAL	AVANCE TRIMESTRAL				AVANCE ACUMULADO			
				Programado	%	Alcanzado	%	Programado	%	Alcanzado	%
Eventos cívicos gubernamentales efectuados en escuelas del nivel medio y superior			0.00	0.00	0.00	0.00	0.00	0.00	0.00	0.00	0.00
Eventos cívicos gubernamentales programados en escuelas del nivel medio y superior			0.00	0.00	0.00	0.00	0.00	0.00	0.00	0.00	0.00

COMPORTAMIENTO DEL INDICADOR

DESCRIPCIÓN DE LA META ANUAL

META ANUAL	TRIMESTRE: Octubre-Diciembre							
	AVANCE TRIMESTRAL				AVANCE ACUMULADO			
	Programado	Alcanzado	EF%	SEMAFORO	Programado	Alcanzado	EF%	SEMAFORO
0.00	0.00	0.00	0.00		0.00	0.00	0.00	


DESCRIPCIÓN DE RESULTADOS Y JUSTIFICACIÓN EN CASO DE VARIACIÓN SUPERIOR A 10% RESPECTO A LO PROGRAMADO

EVALUACION DEL INDICADOR

DEPENDENCIA GENERAL: 000 SECRETARIA DEL AYUNTAMIENTO
DEPENDENCIA AUXILIAR: 144 Gobernación

ELABORÓ

MTR. MIGUEL ÁNGEL GUTIÉRREZ PILLONI

VO. BO.

L.E. ALFREDO OROPEZA MÉNDEZ



PbRm-08b FICHA TECNICA DE SEGUIMIENTO DE INDICADORES 2022 DE GESTIÓN O ESTRATEGICO

MUNICIPIO DE CUAUTITLAN IZCALLI

TIPO DE FICHA: OSFEM

PILAR DE DESARROLLO / EJE TRANSVERSAL: II Eje transversal II: Gobierno Moderno, Capaz y Responsable
TEMA DE DESARROLLO: Comunicación y diálogo con la ciudadanía como elemento clave de gobernabilidad.
PROGRAMA PRESUPUESTARIO: 01030201 Democracia y pluralidad política
PROYECTO PRESUPUESTARIO: 010302010103 Capacitación para el desarrollo de la cultura política
OBJETIVO DEL PROGRAMA PRESUPUESTARIO: Incorpora las acciones orientadas a la realización de acciones de apoyo al estado democrático con la participación ciudadana y la consolidación del estado de derecho y la justicia social, propiciando una cultura política y fortaleciendo sistema de partidos.
DEPENDENCIA GENERAL: D00 SECRETARIA DEL AYUNTAMIENTO
DEPENDENCIA AUXILIAR: 144 Gobernación

ESTRUCTURA DEL INDICADOR

NOMBRE DEL INDICADOR: Porcentaje de pláticas de formación cívica y democrática realizadas.
FÓRMULA DEL CÁLCULO: (Pláticas de información cívica y democrática realizadas /Pláticas de información cívica y democrática programadas) *100
INTERPRETACIÓN: Mide la cantidad de pláticas impartidas.
DIMENSIÓN QUE ATIENDE: Eficiencia **FRECUENCIA DE MEDICIÓN:** Semestral
DESCRIPCIÓN DEL FACTOR DE COMPARACIÓN: Pláticas de Información cívica y democrática programadas.
AMBITO GEOGRAFICO: Municipio de Cuautitlán Izcalli, Estado de México
COBERTURA: 800 ciudadanos
LINEA BASE: 800 personas beneficiadas
 Numero: NC 2

COMPORTAMIENTO DE LAS VARIABLES DURANTE EL TRIMESTRE: Octubre-Diciembre

VARIABLE	UNIDAD DE MEDIDA	OPERACION	META ANUAL	AVANCE TRIMESTRAL				AVANCE ACUMULADO			
				Programado	%	Alcanzado	%	Programado	%	Alcanzado	%
Pláticas de información cívica y democrática realizadas	plática	Sumable	800.00	400.00	50.00	400.00	100.00	800.00	100.00	800.00	100.00
Pláticas de información cívica y democrática programadas	plática	Sumable	800.00	400.00	50.00	400.00	100.00	800.00	100.00	800.00	100.00

COMPORTAMIENTO DEL INDICADOR

DESCRIPCION DE LA META ANUAL

Total de pláticas impartidas para una formación cívica y democrática.

META ANUAL	TRIMESTRE: Octubre-Diciembre							
	AVANCE TRIMESTRAL				AVANCE ACUMULADO			
	Programado	Alcanzado	EF%	SEMAFORO	Programado	Alcanzado	EF%	SEMAFORO
100.00	100.00	100.00	100.00	VERDE	100.00	100.00	100.00	VERDE

DESCRIPCIÓN DE RESULTADOS Y JUSTIFICACIÓN EN CASO DE VARIACIÓN SUPERIOR A ±10% RESPECTO A LO PROGRAMADO

EVALUACION DEL INDICADOR

El comportamiento del indicador es nivel Adecuado, se mañoro en color verde, la mejor calificación en la evaluación de la gestión pública.

DEPENDENCIA GENERAL: D00 SECRETARIA DEL AYUNTAMIENTO
DEPENDENCIA AUXILIAR: 144 Gobernación

ELABORÓ

 MTR. MIGUEL ÁNGEL GUTIÉRREZ PILLONI

VO. BO.

 L.E. ALFREDO OROPEZA MÉNDEZ



PbRm-08b FICHA TECNICA DE SEGUIMIENTO DE INDICADORES 2022 DE GESTIÓN O ESTRATEGICO

MUNICIPIO DE CUAUTITLAN IZCALLI

TIPO DE FICHA: OSFEM

PILAR DE DESARROLLO / EJE TRANSVERSAL: II Eje transversal II: Gobierno Moderno, Capaz y Responsable
TEMA DE DESARROLLO: Comunicación y diálogo con la ciudadanía como elemento clave de gobernabilidad.
PROGRAMA PRESUPUESTARIO: 01030201 Democracia y pluralidad política
PROYECTO PRESUPUESTARIO: 010302010103 Capacitación para el desarrollo de la cultura política
OBJETIVO DEL PROGRAMA PRESUPUESTARIO: Incorpora las acciones orientadas a la realización de acciones de apoyo al estado democrático con la participación ciudadana y la consolidación del estado de derecho y la justicia social, propiciando una cultura política y fortaleciendo sistema de partidos.
DEPENDENCIA GENERAL: 000 SECRETARIA DEL AYUNTAMIENTO
DEPENDENCIA AUXILIAR: 144 Gobernación

ESTRUCTURA DEL INDICADOR

NOMBRE DEL INDICADOR: Porcentaje de participación de escolares en eventos cívicos gubernamentales.
FÓRMULA DEL CÁLCULO: (Participación de escolares en eventos cívicos gubernamentales registrada/Participación de escolares en eventos cívicos gubernamentales esperada) *100
INTERPRETACIÓN:
DIMENSIÓN QUE ATIENDE: Eficiencia **FRECUENCIA DE MEDICIÓN:** Trimestral
DESCRIPCIÓN DEL FACTOR DE COMPARACIÓN:
AMBITO GEOGRAFICO:
COBERTURA:
LINEA BASE
 Numero: NA 1.1 No aplica

COMPORTAMIENTO DE LAS VARIABLES DURANTE EL TRIMESTRE: Octubre-Diciembre

VARIABLE	UNIDAD DE MEDIDA	OPERACION	META ANUAL	AVANCE TRIMESTRAL				AVANCE ACUMULADO			
				Programado	%	Alcanzado	%	Programado	%	Alcanzado	%
Participación de escolares en eventos cívicos gubernamentales registrada			0.00	0.00	0.00	0.00	0.00	0.00	0.00	0.00	0.00
Participación de escolares en eventos cívicos gubernamentales esperada			0.00	0.00	0.00	0.00	0.00	0.00	0.00	0.00	0.00

COMPORTAMIENTO DEL INDICADOR

DESCRIPCION DE LA META ANUAL

META ANUAL	TRIMESTRE: Octubre-Diciembre							
	AVANCE TRIMESTRAL				AVANCE ACUMULADO			
	Programado	Alcanzado	EF%	SEMAFORO	Programado	Alcanzado	EF%	SEMAFORO
0.00	0.00	0.00	0.00		0.00	0.00	0.00	

DESCRIPCIÓN DE RESULTADOS Y JUSTIFICACIÓN EN CASO DE VARIACIÓN SUPERIOR A ± 10 % RESPECTO A LO PROGRAMADO

EVALUACION DEL INDICADOR

DEPENDENCIA GENERAL: 000 SECRETARIA DEL AYUNTAMIENTO
DEPENDENCIA AUXILIAR: 144 Gobernación

ELABORÓ

MTRO. MIGUEL ÁNGEL GUTIÉRREZ PILLONI

VO. BO.

L.E. ALFREDO OROPEZA MÉNDEZ

PbRm-08b FICHA TECNICA DE SEGUIMIENTO DE INDICADORES 2022 DE GESTIÓN O ESTRATEGICO

MUNICIPIO DE CUAUTITLAN IZCALLI

TIPO DE FICHA: OSFEM

PILAR DE DESARROLLO / EJE TRANSVERSAL:

II Eje transversal II: Gobierno Moderno, Capaz y Responsable

TEMA DE DESARROLLO:

Comunicación y diálogo con la ciudadanía como elemento clave de gobernabilidad.

PROGRAMA PRESUPUESTARIO:

01030201 Democracia y pluralidad política

PROYECTO PRESUPUESTARIO:

0103020103 Capacitación para el desarrollo de la cultura política

OBJETIVO DEL PROGRAMA PRESUPUESTARIO:

Incorpora las acciones orientadas a la realización de acciones de apoyo al estado democrático con la participación ciudadana y la consolidación del estado de derecho y la justicia social, propiciando una cultura política y fortaleciendo sistema de partidos.

DEPENDENCIA GENERAL:

D00 SECRETARIA DEL AYUNTAMIENTO

DEPENDENCIA AUXILIAR:

144 Gobernación

ESTRUCTURA DEL INDICADOR

NOMBRE DEL INDICADOR:

Porcentaje de participación de las autoridades gubernamentales en eventos cívicos escolares.

FÓRMULA DEL CÁLCULO:

(Participación de autoridades gubernamentales en eventos cívicos escolares registrada/Participación de autoridades en eventos cívicos escolares esperadas) *100

INTERPRETACIÓN:

DIMENSIÓN QUE ATIENDE:

Eficiencia

FRECUENCIA DE MEDICIÓN:

Trimestral

DESCRIPCIÓN DEL FACTOR DE COMPARACIÓN:

AMBITO GEOGRAFICO:

COBERTURA:

LINEA BASE

Numero: NA 1.2 No aplica

COMPORTAMIENTO DE LAS VARIABLES DURANTE EL TRIMESTRE: Octubre-Diciembre

VARIABLE	UNIDAD DE MEDIDA	OPERACION	META ANUAL	AVANCE TRIMESTRAL				AVANCE ACUMULADO			
				Programado	%	Alcanzado	%	Programado	%	Alcanzado	%
Participación de autoridades gubernamentales en eventos cívicos escolares registrada			0.00	0.00	0.00	0.00	0.00	0.00	0.00	0.00	0.00
Participación de autoridades en eventos cívicos escolares esperadas			0.00	0.00	0.00	0.00	0.00	0.00	0.00	0.00	0.00

COMPORTAMIENTO DEL INDICADOR

DESCRIPCION DE LA META ANUAL

META ANUAL	TRIMESTRE: Octubre-Diciembre							
	AVANCE TRIMESTRAL				AVANCE ACUMULADO			
	Programado	Alcanzado	EF%	SEMAFORO	Programado	Alcanzado	EF%	SEMAFORO
0.00	0.00	0.00	0.00		0.00	0.00	0.00	

DESCRIPCIÓN DE RESULTADOS Y JUSTIFICACIÓN EN CASO DE VARIACIÓN SUPERIOR A ±10% RESPECTO A LO PROGRAMADO

EVALUACION DEL INDICADOR

DEPENDENCIA GENERAL:

D00 SECRETARIA DEL AYUNTAMIENTO

DEPENDENCIA AUXILIAR:

144 Gobernación

ELABORÓ

MTR. MIGUEL ÁNGEL GUTIÉRREZ PILLONI



VO. BO.

L.E. ALFREDO OROPEZA MENDOZA



PbRm-08b FICHA TECNICA DE SEGUIMIENTO DE INDICADORES 2022 DE GESTIÓN O ESTRATEGICO

MUNICIPIO DE CUAUTITLAN IZCALLI

TIPO DE FICHA: OSFEM

PILAR DE DESARROLLO / EJE TRANSVERSAL: II Eje transversal II: Gobierno Moderno, Capaz y Responsable
TEMA DE DESARROLLO: Comunicación y diálogo con la ciudadanía como elemento clave de gobernabilidad.
PROGRAMA PRESUPUESTARIO: 01030201 Democracia y pluralidad política
PROYECTO PRESUPUESTARIO: 010302010103 Capacitación para el desarrollo de la cultura política
OBJETIVO DEL PROGRAMA PRESUPUESTARIO: Incorpora las acciones orientadas a la realización de acciones de apoyo al estado democrático con la participación ciudadana y la consolidación del estado de derecho y la justicia social, propiciando una cultura política y fortaleciendo sistema de partidos.
DEPENDENCIA GENERAL: D00 SECRETARÍA DEL AYUNTAMIENTO
DEPENDENCIA AUXILIAR: 144 Gobernación

ESTRUCTURA DEL INDICADOR

NOMBRE DEL INDICADOR: Porcentaje de participación ciudadana a eventos cívicos a través de COPACIS y autoridades auxiliares.
FÓRMULA DEL CÁLCULO: (Participación ciudadana registrada en eventos cívicos de los COPACIS y autoridades auxiliares/Participación ciudadana esperada en eventos cívicos de los COPACIS y autoridades auxiliares) *100
INTERPRETACIÓN: Mide el porcentaje de participación ciudadana a eventos cívicos a través de COPACIS.
DIMENSIÓN QUE ATIENDE: Eficiencia **FRECUENCIA DE MEDICIÓN:** Trimestral
DESCRIPCIÓN DEL FACTOR DE COMPARACIÓN: Participación ciudadana a eventos cívicos a través de COPACIS.
AMBITO GEOGRAFICO: Municipio de Cuautitlán Izcalli, Estado de México.
COBERTURA: 24,000 personas
LÍNEA BASE: 555 163 habitantes.
 Numero: NA 2.1

COMPORTAMIENTO DE LAS VARIABLES DURANTE EL TRIMESTRE: Octubre-Diciembre

VARIABLE	UNIDAD DE MEDIDA	OPERACION	META ANUAL	AVANCE TRIMESTRAL				AVANCE ACUMULADO			
				Programado	%	Alcanzado	%	Programado	%	Alcanzado	%
Participación ciudadana registrada en eventos cívicos de los COPACIS y autoridades auxiliares	Recorrido	Sumable	100.00	25.00	25.00	25.00	100.00	100.00	100.00	114.00	114.00
Participación ciudadana esperada en eventos cívicos de los COPACIS y autoridades auxiliares	Recorrido	Sumable	100.00	25.00	25.00	25.00	100.00	100.00	100.00	114.00	114.00

COMPORTAMIENTO DEL INDICADOR

DESCRIPCION DE LA META ANUAL

Total de recorridos a Copacis y autoridades auxiliares.

META ANUAL	TRIMESTRE: Octubre-Diciembre							
	AVANCE TRIMESTRAL				AVANCE ACUMULADO			
	Programado	Alcanzado	EF%	SEMAFORO	Programado	Alcanzado	EF%	SEMAFORO
100.00	100.00	100.00	100.00	VERDE	100.00	100.00	100.00	VERDE

DESCRIPCIÓN DE RESULTADOS Y JUSTIFICACIÓN EN CASO DE VARIACIÓN SUPERIOR A ± 10 % RESPECTO A LO PROGRAMADO:

El comportamiento del indicador es nivel Adecuado, semáforo en color verde, la mejor calificación en la evaluación de la gestión pública.


DEPENDENCIA GENERAL: D00 SECRETARÍA DEL AYUNTAMIENTO
DEPENDENCIA AUXILIAR: 144 Gobernación

EVALUACION DEL INDICADOR

ELABORÓ

 MTRO. MIGUEL ÁNGEL GUTIÉRREZ PILLONI



VO. BO.

 L.E. ALFREDO OROPEZA MÉNDEZ



PbRm-08b FICHA TECNICA DE SEGUIMIENTO DE INDICADORES 2022 DE GESTIÓN O ESTRATEGICO

MUNICIPIO DE CUAUTITLAN IZCALLI

TIPO DE FICHA: OSFEM

PILAR DE DESARROLLO / EJE TRANSVERSAL: II Eje transversal II: Gobierno Moderno, Capaz y Responsable
TEMA DE DESARROLLO: Comunicación y diálogo con la ciudadanía como elemento clave de gobernabilidad.
PROGRAMA PRESUPUESTARIO: 01030201 Democracia y pluralidad política
PROYECTO PRESUPUESTARIO: 010302010103 Capacitación para el desarrollo de la cultura política
OBJETIVO DEL PROGRAMA PRESUPUESTARIO: Incorpora las acciones orientadas a la realización de acciones de apoyo al estado democrático con la participación ciudadana y la consolidación del estado de derecho y la justicia social, propiciando una cultura política y fortaleciendo sistema de partidos.
DEPENDENCIA GENERAL: D00 SECRETARÍA DEL AYUNTAMIENTO
DEPENDENCIA AUXILIAR: 144 Gobernación

ESTRUCTURA DEL INDICADOR

NOMBRE DEL INDICADOR: Porcentaje de ilustrativos distribuidos con contenidos sobre normatividad municipal, cívica y democrática.
FÓRMULA DEL CÁLCULO: ((Ilustrativos con contenidos sobre normatividad municipal, cívica y democrática distribuidos/Ilustrativos con contenidos sobre normatividad municipal, cívica y democrática programados) *100
INTERPRETACIÓN: Mide el porcentaje de Distribución de ilustrativos con contenidos sobre normatividad municipal, cívica y democrática.
DIMENSIÓN QUE ATIENDE: Eficiencia **FRECUENCIA DE MEDICIÓN:** Trimestral
DESCRIPCIÓN DEL FACTOR DE COMPARACIÓN: Distribución de ilustrativos con contenidos sobre normatividad municipal, cívica y democrática.
AMBITO GEOGRAFICO: Municipio de Cuautitlán Izcalli, Estado de México
COBERTURA: 555,163 población municipal
LÍNEA BASE: 555,163 habitantes
Numero: NA 2.2

COMPORTAMIENTO DE LAS VARIABLES DURANTE EL TRIMESTRE: Octubre-Diciembre

VARIABLE	UNIDAD DE MEDIDA	OPERACION	META ANUAL	AVANCE TRIMESTRAL				AVANCE ACUMULADO			
				Programado	%	Alcanzado	%	Programado	%	Alcanzado	%
Ilustrativos con contenidos sobre normatividad municipal, cívica y democrática distribuidos	Ejemplar	Sumable	392.00	196.00	50.00	196.00	100.00	392.00	100.00	392.00	100.00
Ilustrativos con contenidos sobre normatividad municipal, cívica y democrática programados	Ejemplar	Sumable	392.00	196.00	50.00	196.00	100.00	392.00	100.00	392.00	100.00

COMPORTAMIENTO DEL INDICADOR

DESCRIPCION DE LA META ANUAL

Total ilustrativos entregados con contenidos sobre normatividad municipal, cívica y democrática programados.

META ANUAL	TRIMESTRE: Octubre-Diciembre							
	AVANCE TRIMESTRAL				AVANCE ACUMULADO			
	Programado	Alcanzado	EF%	SEMAFORO	Programado	Alcanzado	EF%	SEMAFORO
100.00	100.00	100.00	100.00	VERDE	100.00	100.00	100.00	VERDE

DESCRIPCIÓN DE RESULTADOS Y JUSTIFICACIÓN EN CASO DE VARIACIÓN SUPERIOR A ±10 % RESPECTO A LO PROGRAMADO

EVALUACION DEL INDICADOR

El comportamiento del indicador es nivel Adecuado, semáforo en color verde, la mejor calificación en la evaluación de la gestión pública.

DEPENDENCIA GENERAL: D00 SECRETARÍA DEL AYUNTAMIENTO
DEPENDENCIA AUXILIAR: 144 Gobernación

ELABORÓ

MTRO. MIGUEL ÁNGEL GUTIÉRREZ PILLONI



VO. BO.

L.E. ALFREDO OROPEZA MÉNDEZ



PbRm-08b FICHA TECNICA DE SEGUIMIENTO DE INDICADORES 2022 DE GESTIÓN O ESTRATEGICO

TIPO DE FICHA: OSFEM

MUNICIPIO DE CUAUTILAN IZCALLI

PILAR DE DESARROLLO / EJE TRANSVERSAL: II Eje transversal II: Gobierno Moderno, Capaz y Responsable
TEMA DE DESARROLLO: Comunicación y diálogo con la ciudadanía como elemento clave de gobernabilidad.
PROGRAMA PRESUPUESTARIO: 01030201 Democracia y pluralidad política
PROYECTO PRESUPUESTARIO: 010302010103 Capacitación para el desarrollo de la cultura política
OBJETIVO DEL PROGRAMA PRESUPUESTARIO: Incorpora las acciones orientadas a la realización de acciones de apoyo al estado democrático con la participación ciudadana y la consolidación del estado de derecho y la justicia social, propiciando una cultura política y fortaleciendo sistema de partidos.
DEPENDENCIA GENERAL: D00 SECRETARIA DEL AYUNTAMIENTO
DEPENDENCIA AUXILIAR: 144 Gobernación

ESTRUCTURA DEL INDICADOR

NOMBRE DEL INDICADOR: Porcentaje de visitas ciudadanas a los edificios públicos municipales.
FÓRMULA DEL CÁLCULO: (Visitas registradas por el área de Atención Ciudadana Municipal/Visitas programadas por el área de Atención Ciudadana Municipal) *100
INTERPRETACIÓN: Mide el porcentaje de visitas ciudadanas a los edificios públicos municipales.
DIMENSIÓN QUE ATIENDE: Eficiencia
DESCRIPCIÓN DEL FACTOR DE COMPARACIÓN: Número de visitas ciudadanas anuales registradas en el 2021 a los edificios públicos municipales.
AMBITO GEOGRAFICO: Municipio de Cuautlilan Izcalli, Estado de México.
COBERTURA: 50 habitantes
LINEA BASE: 50 habitantes
 Numero: NA 2,3

FRECUENCIA DE MEDICIÓN: Trimestral

COMPORTAMIENTO DE LAS VARIABLES DURANTE EL TRIMESTRE: Octubre-Diciembre

VARIABLE	UNIDAD DE MEDIDA	OPERACION	META ANUAL	AVANCE TRIMESTRAL				AVANCE ACUMULADO			
				Programado	%	Alcanzado	%	Programado	%	Alcanzado	%
Visitas registradas por el área de Atención Ciudadana Municipal	Visita	Sumable	50.00	13.00	26.00	13.00	100.00	50.00	100.00	50.00	100.00
Visitas programadas por el área de Atención Ciudadana Municipal	Visita	Sumable	50.00	13.00	26.00	13.00	100.00	50.00	100.00	50.00	100.00

COMPORTAMIENTO DEL INDICADOR

DESCRIPCION DE LA META ANUAL

De acuerdo al indicador se refleja el porcentaje de visitas ciudadanas a los edificios públicos municipales.

META ANUAL	TRIMESTRE: Octubre-Diciembre							
	AVANCE TRIMESTRAL				AVANCE ACUMULADO			
	Programado	Alcanzado	EF%	SEMAFORO	Programado	Alcanzado	EF%	SEMAFORO
100.00	100.00	100.00	100.00	VERDE	100.00	100.00	100.00	VERDE

DESCRIPCION DE RESULTADOS Y JUSTIFICACION EN CASO DE VARIACION SUPERIOR A ±10 % RESPECTO A LO PROGRAMADO

EVALUACION DEL INDICADOR

El comportamiento del indicador es nivel Adecuado, semáforo en color verde, la mejor calificación en la evaluación de la gestión pública.

DEPENDENCIA GENERAL: D00 SECRETARIA DEL AYUNTAMIENTO
DEPENDENCIA AUXILIAR: 144 Gobernación

ELABORÓ

MTRO. MIGUEL ÁNGEL GUTIÉRREZ PILLONI

VO. BO.

L.E. ALFREDO OROPEZA MÉNDEZ



PbRm-08b FICHA TECNICA DE SEGUIMIENTO DE INDICADORES 2022 DE GESTIÓN O ESTRATEGICO

TIPO DE FICHA: OSFEM

MUNICIPIO DE CUAUTITLAN IZCALLI

PILAR DE DESARROLLO / EJE TRANSVERSAL: II Eje transversal II: Gobierno Moderno, Capaz y Responsable
 TEMA DE DESARROLLO: Comunicación y diálogo con la ciudadanía como elemento clave de gobernabilidad.
 PROGRAMA PRESUPUESTARIO: 01030201 Democracia y pluralidad política
 PROYECTO PRESUPUESTARIO: 010302010103 Capacitación para el desarrollo de la cultura política
 OBJETIVO DEL PROGRAMA PRESUPUESTARIO: Incorpora las acciones orientadas a la realización de acciones de apoyo al estado democrático con la participación ciudadana y la consolidación del estado de derecho y la justicia social, propiciando una cultura política y fortaleciendo sistema de partidos.
 DEPENDENCIA GENERAL: D00 SECRETARIA DEL AYUNTAMIENTO
 DEPENDENCIA AUXILIAR: 144 Gobernación

ESTRUCTURA DEL INDICADOR

NOMBRE DEL INDICADOR: Porcentaje de entrevistas a servidores públicos sobre funciones laborales.
 FÓRMULA DEL CÁLCULO: (Entrevistas ciudadanas realizadas a servidores públicos sobre funciones laborales/Entrevistas ciudadanas programadas a servidores públicos sobre funciones laborales) *100
 INTERPRETACIÓN: Mide el porcentaje de Participación de los servidores públicos en entrevistas sobre sus funciones laborales.
 DIMENSIÓN QUE ATIENDE: Eficiencia
 DESCRIPCIÓN DEL FACTOR DE COMPARACIÓN: Entrevistas ciudadanas a servidores públicos
 AMBITO GEOGRAFICO: Municipio de Cuautitlán Izcalli, Estado de México.
 COBERTURA: 150 personas
 LINEA BASE: 100 personas
 FRECUENCIA DE MEDICIÓN: Trimestral

Numero: NA 2.4

COMPORTAMIENTO DE LAS VARIABLES DURANTE EL TRIMESTRE: Octubre-Diciembre

VARIABLE	UNIDAD DE MEDIDA	OPERACION	META ANUAL	AVANCE TRIMESTRAL				AVANCE ACUMULADO			
				Programado	%	Alcanzado	%	Programado	%	Alcanzado	%
Entrevistas ciudadanas realizadas a servidores públicos sobre funciones laborales	Entrevista	Sumable	100.00	25.00	25.00	25.00	100.00	100.00	100.00	114.00	114.00
Entrevistas ciudadanas programadas a servidores públicos sobre funciones laborales	Entrevista	Sumable	100.00	25.00	25.00	25.00	100.00	100.00	100.00	100.00	100.00

COMPORTAMIENTO DEL INDICADOR

DESCRIPCION DE LA META ANUAL

Total de entrevistas a servidores públicos sobre funciones laborales, durante recorridos a colonias.

META ANUAL	TRIMESTRE: Octubre-Diciembre							
	AVANCE TRIMESTRAL				AVANCE ACUMULADO			
	Programado	Alcanzado	EF%	SEMAFORO	Programado	Alcanzado	EF%	SEMAFORO
100.00	100.00	100.00	100.00	VERDE	100.00	114.00	114.00	VERDE

DESCRIPCION DE RESULTADOS Y JUSTIFICACION EN CASO DE VARIACION SUPERIOR A ± 10 % RESPECTO A LO PROGRAMADO

EVALUACION DEL INDICADOR

El comportamiento del indicador es nivel Adecuado, semáforo en color verde, la mejor calificación en la evaluación de la gestión pública.

DEPENDENCIA GENERAL: D00 SECRETARIA DEL AYUNTAMIENTO
 DEPENDENCIA AUXILIAR: 144 Gobernación

ELABORÓ
 Mtro. Miguel Ángel Gutiérrez Pilloni

VO. BO.
 L.E. Alfredo Cropeza Méndez



PbRm-08b FICHA TECNICA DE SEGUIMIENTO DE INDICADORES 2022 DE GESTIÓN O ESTRATEGICO

MUNICIPIO DE CUAUTITLAN IZCALLI

TIPO DE FICHA: OSFEM

PILAR DE DESARROLLO / EJE TRANSVERSAL: II Eje transversal II: Gobierno Moderno, Capaz y Responsable
TEMA DE DESARROLLO: Eficiencia y eficacia en el sector público
PROGRAMA PRESUPUESTARIO: 01030401 Desarrollo de la función pública y ética en el servicio público
PROYECTO PRESUPUESTARIO: 0103040101 Fiscalización, control y evaluación interna de la gestión pública
OBJETIVO DEL PROGRAMA PRESUPUESTARIO: Considera las acciones orientadas a la mejora en la prestación de los servicios que recibe la población de manera clara, honesta, pronta y expedita, promoviendo que los servidores públicos realicen su función con calidez, y cuenten con las competencias y conducta ética necesarias en el servicio público, conforme a los principios que rigen la actuación del servidor público.
DEPENDENCIA GENERAL: B01 Sindicatura I
DEPENDENCIA AUXILIAR: 137 Simplificación Administrativa

ESTRUCTURA DEL INDICADOR

NOMBRE DEL INDICADOR: Porcentajes de observaciones derivadas de auditorías atendidas por las unidades administrativas.
FÓRMULA DEL CÁLCULO: $(\text{Número de observaciones atendidas por las unidades administrativas} / \text{Total de observaciones derivadas de auditorías}) * 100$
INTERPRETACIÓN: Mide la eficiencia en la realización de observaciones derivadas de auditorías.
DIMENSIÓN QUE ATIENDE: Eficiencia
DESCRIPCIÓN DEL FACTOR DE COMPARACIÓN: Las observaciones programadas derivadas de auditorías realizadas a las unidades administrativas, para la atención de las áreas competentes.
AMBITO GEOGRAFICO: Municipio de Cuautitlán Izcalli, Estado de México.
COBERTURA: Dependencias y Organismos Descentralizados incluidos en el Programa Anual de Auditorías.
LÍNEA BASE: 13 observaciones programadas

FRECUENCIA DE MEDICIÓN: Anual

Numero: NF 1

COMPORTAMIENTO DE LAS VARIABLES DURANTE EL TRIMESTRE: Octubre-Diciembre

VARIABLE	UNIDAD DE MEDIDA	OPERACION	META ANUAL	AVANCE TRIMESTRAL				AVANCE ACUMULADO			
				Programado	%	Alcanzado	%	Programado	%	Alcanzado	%
Número de observaciones atendidas por las unidades administrativas	Observaciones derivadas de aud	Sumable	13.00	13.00	100.00	13.00	100.00	13.00	100.00	13.00	100.00
Total de observaciones derivadas de auditorías	Observaciones derivadas de aud	Sumable	13.00	13.00	100.00	13.00	100.00	13.00	100.00	13.00	100.00

COMPORTAMIENTO DEL INDICADOR

DESCRIPCION DE LA META ANUAL

Realizar observaciones a las unidades administrativas derivadas de auditorías

META ANUAL	TRIMESTRE: Octubre-Diciembre							
	AVANCE TRIMESTRAL				AVANCE ACUMULADO			
	Programado	Alcanzado	EF%	SEMAFORO	Programado	Alcanzado	EF%	SEMAFORO
100.00	100.00	100.00	100.00	VERDE	100.00	100.00	100.00	VERDE

DESCRIPCIÓN DE RESULTADOS Y JUSTIFICACIÓN EN CASO DE VARIACIÓN SUPERIOR A ±10% RESPECTO A LO PROGRAMADO

El comportamiento del indicador es nivel Adecuado, semáforo en color verde, la mejor comparación en la evolución de la gestión pública.

DEPENDENCIA GENERAL: B01 Sindicatura I
DEPENDENCIA AUXILIAR: 137 Simplificación Administrativa

EVALUACION DEL INDICADOR



VO. BO.



ELABORÓ
 LIC. LETICIA SANTANA MORONATTI

PbRm-08b FICHA TECNICA DE SEGUIMIENTO DE INDICADORES 2022 DE GESTIÓN O ESTRATEGICO

MUNICIPIO DE CUAUTITLAN IZCALLI

TIPO DE FICHA: OSFEM

PILAR DE DESARROLLO / EJE TRANSVERSAL: II Eje transversal II: Gobierno Moderno, Capaz y Responsable
TEMA DE DESARROLLO: Eficiencia y eficacia en el sector público
PROGRAMA PRESUPUESTARIO: 01030401 Desarrollo de la función pública y ética en el servicio público
PROYECTO PRESUPUESTARIO: 0103040101 Fiscalización, control y evaluación interna de la gestión pública
OBJETIVO DEL PROGRAMA PRESUPUESTARIO: Considera las acciones orientadas a la mejora en la prestación de los servicios que recibe la población de manera clara, honesta, pronta y expedita, promoviendo que los servidores públicos realicen su función con calidez, y cuenten con las competencias y conducta ética necesarias en el servicio público, conforme a los principios que rigen la actuación del servidor público.
DEPENDENCIA GENERAL: B01 Sindicatura I
DEPENDENCIA AUXILIAR: 137 Simplificación Administrativa

ESTRUCTURA DEL INDICADOR

NOMBRE DEL INDICADOR: Porcentaje de auditorías realizadas a las unidades administrativas.
FÓRMULA DEL CÁLCULO: (Número de auditorías realizadas en el año/Total de auditorías previstas a realizar en el año) *100
INTERPRETACIÓN: Mide la eficiencia en la realización de auditorías.
DIMENSIÓN QUE ATIENDE: Eficiencia FRECUENCIA DE MEDICIÓN: Anual
DESCRIPCIÓN DEL FACTOR DE COMPARACIÓN: Mediante la planeación, programación, presupuestación y ejecución del PbRM del Ejercicio Fiscal 2022; las auditorías programadas a las unidades administrativas, comparándolas con las auditorías realiz
AMBITO GEOGRAFICO: Municipio de Cuautitlán Izcalli, Estado de México
COBERTURA: Dependencias y Órganismos Descentralizados incluidos en el Programa Anual de Auditorías.
LÍNEA BASE: 13
Numero: NP 1

COMPORTAMIENTO DE LAS VARIABLES DURANTE EL TRIMESTRE: Octubre-Diciembre

VARIABLE	UNIDAD DE MEDIDA	OPERACION	META ANUAL	AVANCE TRIMESTRAL				AVANCE ACUMULADO			
				Programado	%	Alcanzado	%	Programado	%	Alcanzado	%
Número de auditorías realizadas en el año	Auditoría	Sumable	13.00	13.00	100.00	13.00	100.00	13.00	100.00	13.00	100.00
Total de auditorías previstas a realizar en el año	Auditoría	Sumable	13.00	13.00	100.00	13.00	100.00	13.00	100.00	13.00	100.00

COMPORTAMIENTO DEL INDICADOR

DESCRIPCIÓN DE LA META ANUAL

Realizar auditorías a las unidades administrativas.

META ANUAL	TRIMESTRE: Octubre-Diciembre							
	AVANCE TRIMESTRAL				AVANCE ACUMULADO			
	Programado	Alcanzado	EF%	SEMAFORO	Programado	Alcanzado	EF%	SEMAFORO
100.00	100.00	100.00	100.00	VERDE	100.00	100.00	100.00	VERDE

DESCRIPCIÓN DE RESULTADOS Y JUSTIFICACIÓN EN CASO DE VARIACIÓN SUPERIOR A ±10% RESPECTO A LO PROGRAMADO

El comportamiento del indicador es nivel Adecuado, semáforo en color verde. El cumplimiento de la meta anual de auditorías realizadas a las unidades administrativas.

DEPENDENCIA GENERAL: B01 Sindicatura I
DEPENDENCIA AUXILIAR: 137 Simplificación Administrativa

EVALUACIÓN DEL INDICADOR



VO. BO.



ELABORÓ
 LIC. LETICIA SANTANA MORONATTI

L.E. ALFREDO OROPEZA MÉNDEZ

PbRm-08b FICHA TECNICA DE SEGUIMIENTO DE INDICADORES 2022 DE GESTIÓN O ESTRATEGICO

MUNICIPIO DE CUAUTITLAN IZCALLI

TIPO DE FICHA: OSFEM

PILAR DE DESARROLLO / EJE TRANSVERSAL: II Eje transversal II: Gobierno Moderno, Capaz y Responsable
 TEMA DE DESARROLLO: Eficiencia y eficacia en el sector público
 PROGRAMA PRESUPUESTARIO: 01030401 Desarrollo de la función pública y ética en el servicio público
 PROYECTO PRESUPUESTARIO: 01030401D101 Fiscalización, control y evaluación interna de la gestión pública
 OBJETIVO DEL PROGRAMA PRESUPUESTARIO: Considera las acciones orientadas a la mejora en la prestación de los servicios que recibe la población de manera clara, honesta, pronta y expedita, promoviendo que los servidores públicos realicen su función con calidez, y cuenten con las competencias y conducta ética necesarias en el servicio público, conforme a los principios que rigen la actuación del servidor público.
 DEPENDENCIA GENERAL: B01 Sindicatura I
 DEPENDENCIA AUXILIAR: 137 Simplificación Administrativa

ESTRUCTURA DEL INDICADOR

NOMBRE DEL INDICADOR: Porcentaje de capacitaciones en temas de desarrollo humano realizadas.
 FÓRMULA DEL CÁLCULO: (Capacitaciones especializadas en temas de desarrollo humano realizadas/ Capacitaciones especializadas en temas de desarrollo humano programadas) *100
 INTERPRETACIÓN:
 DIMENSIÓN QUE ATIENDE: Eficiencia FRECUENCIA DE MEDICIÓN: Semestral
 DESCRIPCIÓN DEL FACTOR DE COMPARACIÓN:
 AMBITO GEOGRAFICO:
 COBERTURA:
 LINEA BASE
 Numero: NC 1 No aplica

COMPORTAMIENTO DE LAS VARIABLES DURANTE EL TRIMESTRE: Octubre-Diciembre

VARIABLE	UNIDAD DE MEDIDA	OPERACION	META ANUAL	AVANCE TRIMESTRAL				AVANCE ACUMULADO			
				Programado	%	Alcanzado	%	Programado	%	Alcanzado	%
Capacitaciones especializadas en temas de desarrollo humano realizadas			0.00	0.00	0.00	0.00	0.00	0.00	0.00	0.00	0.00
Capacitaciones especializadas en temas de desarrollo humano programadas			0.00	0.00	0.00	0.00	0.00	0.00	0.00	0.00	0.00

COMPORTAMIENTO DEL INDICADOR

DESCRIPCION DE LA META ANUAL

META ANUAL	TRIMESTRE: Octubre-Diciembre							
	AVANCE TRIMESTRAL				AVANCE ACUMULADO			
	Programado	Alcanzado	EF%	SEMAFORO	Programado	Alcanzado	EF%	SEMAFORO
0.00	0.00	0.00	0.00		0.00	0.00	0.00	

DESCRIPCIÓN DE RESULTADOS Y JUSTIFICACIÓN EN CASO DE VARIACIÓN SUPERIOR A ±10 % RESPECTO A LO PROGRAMADO

DEPENDENCIA GENERAL: B01 Sindicatura I
 DEPENDENCIA AUXILIAR: 137 Simplificación Administrativa



EVALUACION DEL INDICADOR

VO. BO.




ELABORÓ

LIC. LETICIA SANTANA MORONATI

PbRm-08b FICHA TECNICA DE SEGUIMIENTO DE INDICADORES 2022 DE GESTIÓN O ESTRATEGICO

TIPO DE FICHA: OSFEM

MUNICIPIO DE CUAUTITLAN IZCALLI

PILAR DE DESARROLLO / EJE TRANSVERSAL: II Eje transversal II: Gobierno Moderno, Capaz y Responsable
TEMA DE DESARROLLO: Eficiencia y eficacia en el sector público
PROGRAMA PRESUPUESTARIO: 01030401 Desarrollo de la función pública y ética en el servicio público
PROYECTO PRESUPUESTARIO: 010304010101 FISCALIZACIÓN, control y evaluación interna de la gestión pública
OBJETIVO DEL PROGRAMA PRESUPUESTARIO: Considera las acciones orientadas a la mejora en la prestación de los servicios que recibe la población de manera clara, honesta, pronta y expedita, promoviendo que los servidores públicos realicen su función con calidez, y cuenten con las competencias y conducta ética necesarias en el servicio público, conforme a los principios que rigen la actuación del servidor público.
DEPENDENCIA GENERAL: B01 Sindicalura I
DEPENDENCIA AUXILIAR: 137 Simplificación Administrativa

ESTRUCTURA DEL INDICADOR

NOMBRE DEL INDICADOR: Porcentaje de campañas de información de las obligaciones realizadas.
FÓRMULA DEL CÁLCULO: (Campañas de información de las obligaciones de los servidores públicos realizadas / Campañas de información de las obligaciones de los servidores públicos programadas)*100
INTERPRETACIÓN: Mide la eficiencia en la realización de capacitaciones en temas de desarrollo humano
DIMENSIÓN QUE ATIENDE: Eficiencia **FRECUENCIA DE MEDICIÓN:** Semestral
DESCRIPCIÓN DEL FACTOR DE COMPARACIÓN: Las observaciones programadas derivadas de auditorías realizadas a las unidades administrativas, para la atención de las áreas competentes
AMBITO GEOGRAFICO: Municipio de Cuautitlán Izcalli, Estado de México
COBERTURA: 555,163 población Municipal
LÍNEA BASE: 1
Numero: NC 2

COMPORTAMIENTO DE LAS VARIABLES DURANTE EL TRIMESTRE: Octubre-Diciembre

VARIABLE	UNIDAD DE MEDIDA	OPERACION	META ANUAL	AVANCE TRIMESTRAL				AVANCE ACUMULADO			
				Programado	%	Alcanzado	%	Programado	%	Alcanzado	%
Campañas de información de las obligaciones de los servidores públicos realizadas	Campaña	Sumable	3.00	1.00	33.33	1.00	100.00	3.00	100.00	3.00	100.00
Campañas de información de las obligaciones de los servidores públicos programadas	Campaña	Sumable	3.00	1.00	33.33	1.00	100.00	3.00	100.00	3.00	100.00

COMPORTAMIENTO DEL INDICADOR

DESCRIPCION DE LA META ANUAL

Campañas realizadas en materia de responsabilidades de los servidores públicos.

META ANUAL	TRIMESTRE: Octubre-Diciembre							
	AVANCE TRIMESTRAL				AVANCE ACUMULADO			
	Programado	Alcanzado	EF%	SEMAFORO	Programado	Alcanzado	EF%	SEMAFORO
100.00	100.00	100.00	100.00	VERDE	100.00	100.00	100.00	VERDE

DESCRIPCIÓN DE RESULTADOS Y JUSTIFICACIÓN EN CASO DE VARIACIÓN SUPERIOR A +/- 5% RESPECTO A LO PROGRAMADO

El comportamiento del Indicador es nivel Adecuado, semáforo en color verde, lo que significa que la operación de la gestión pública

DEPENDENCIA GENERAL: B01 Sindicalura I
DEPENDENCIA AUXILIAR: 137 Simplificación Administrativa

EVALUACION DEL INDICADOR



VO. BO.
 L.E. ALFREDO OROPEZA MÉNDEZ



ELABORÓ
 LIC. LETICIA SANTANA MORONATTI

PbRm-08b FICHA TECNICA DE SEGUIMIENTO DE INDICADORES 2022 DE GESTIÓN O ESTRATEGICO

TIPO DE FICHA: OSFEM

MUNICIPIO DE CUAUTITLAN IZCALLI

PILAR DE DESARROLLO / EJE TRANSVERSAL: II Eje transversal II: Gobierno Moderno, Capaz y Responsable
TEMA DE DESARROLLO: Eficiencia y eficacia en el sector público
PROGRAMA PRESUPUESTARIO: 01030401 Desarrollo de la función pública y ética en el servicio público
PROYECTO PRESUPUESTARIO: 010304010101 FISCALIZACIÓN, control y evaluación interna de la gestión pública
OBJETIVO DEL PROGRAMA PRESUPUESTARIO: Considera las acciones orientadas a la mejora en la prestación de los servicios que recibe la población de manera clara, honesta, pronta y expedita, promoviendo que los servidores públicos realicen su función con calidez, y cuenten con las competencias y conducta ética necesarias en el servicio público, conforme a los principios que rigen la actuación del servidor público.
DEPENDENCIA GENERAL: B01 Sindicatura I
DEPENDENCIA AUXILIAR: 137 Simplificación Administrativa

ESTRUCTURA DEL INDICADOR

NOMBRE DEL INDICADOR: Porcentaje de auditorías realizadas a las obligaciones de los servidores públicos
FÓRMULA DEL CÁLCULO: (Auditorías a las obligaciones de los servidores públicos realizadas/Auditorías a las obligaciones de los servidores públicos programadas)*100
INTERPRETACIÓN: Mide la eficiencia en la realización de Auditorías.
DIMENSIÓN QUE ATIENDE: Eficiencia **FRECUENCIA DE MEDICIÓN:** Semestral
DESCRIPCIÓN DEL FACTOR DE COMPARACIÓN: Las observaciones programadas derivadas de auditorías realizadas a las unidades administrativas, para la atención de las áreas competentes.
AMBITO GEOGRAFICO: Municipio de Cuautitlán Izcalli, Estado de México
COBERTURA: 555,163 población municipal
LÍNEA BASE: 13
Numero: NC 3

COMPORTAMIENTO DE LAS VARIABLES DURANTE EL TRIMESTRE: Octubre-Diciembre

VARIABLE	UNIDAD DE MEDIDA	OPERACION	META ANUAL	AVANCE TRIMESTRAL				AVANCE ACUMULADO			
				Programado	%	Alcanzado	%	Programado	%	Alcanzado	%
Auditorías a las obligaciones de los servidores públicos realizadas	Auditoría	Sumable	13.00	6.00	46.15	6.00	100.00	13.00	100.00	13.00	100.00
Auditorías a las obligaciones de los servidores públicos programadas	Auditoría	Sumable	13.00	6.00	46.15	6.00	100.00	13.00	100.00	13.00	100.00

COMPORTAMIENTO DEL INDICADOR

DESCRIPCION DE LA META ANUAL

Realización de auditorías a las dependencias de la administración pública municipal, en materia financiera, administrativa y de obra pública.

META ANUAL	TRIMESTRE: Octubre-Diciembre							
	AVANCE TRIMESTRAL				AVANCE ACUMULADO			
	Programado	Alcanzado	EF%	SEMAFORO	Programado	Alcanzado	EF%	SEMAFORO
100.00	100.00	100.00	100.00	VERDE	100.00	100.00	100.00	VERDE

DESCRIPCIÓN DE RESULTADOS Y JUSTIFICACIÓN EN CASO DE VARIACIÓN SUPERIOR A 10% RESPECTO A LO PROGRAMADO

El comportamiento del indicador es nivel Adecuado, semáforo en color verde, la meta se cumplió con la realización de la gestión pública.

DEPENDENCIA GENERAL: B01 Sindicatura I
DEPENDENCIA AUXILIAR: 137 Simplificación Administrativa

EVALUACION DEL INDICADOR



VO. BO.

 L.E. ALFREDO ORDOPEZA MÉNDEZ



ELABORÓ

 LIC. LERIBABANTANA MORONATTI

PbRm-08b FICHA TECNICA DE SEGUIMIENTO DE INDICADORES 2022 DE GESTIÓN O ESTRATEGICO

TIPO DE FICHA: OSFEM

MUNICIPIO DE CUAUTITLAN IZCALLI

PILAR DE DESARROLLO / EJE TRANSVERSAL: II Eje transversal III: Gobierno Moderno, Capaz y Responsable

TEMA DE DESARROLLO: Eficiencia y eficacia en el sector público

PROGRAMA PRESUPUESTARIO: 01030401 Desarrollo de la función pública y ética en el servicio público

PROYECTO PRESUPUESTARIO: 010304010101 Fiscalización, control y evaluación interna de la gestión pública

OBJETIVO DEL PROGRAMA PRESUPUESTARIO: Considerar las acciones orientadas a la mejora en la prestación de los servicios que recibe la población de manera clara, honesta, pronta y expedita, promoviendo que los servidores públicos realicen su función con calidad, y cuenten con las competencias y conducta ética necesarias en el servicio público, conforme a los principios que rigen la actuación del servidor público.

DEPENDENCIA GENERAL: B01 Sindicatura I

DEPENDENCIA AUXILIAR: 137 Simplificación Administrativa

ESTRUCTURA DEL INDICADOR

NOMBRE DEL INDICADOR: Porcentaje de reportes de auditorías integrados al expediente.

FÓRMULA DEL CÁLCULO: $\text{Número de reportes de auditorías integrados al expediente} / \text{Total reportes de auditorías integrados al expediente programados} * 100$

INTERPRETACIÓN:

DIMENSIÓN QUE ATIENDE: Eficiencia

FRECUENCIA DE MEDICIÓN: Trimestral

DESCRIPCIÓN DEL FACTOR DE COMPARACIÓN:

AMBITO GEOGRAFICO:

COBERTURA:

LINEA BASE

Numero: NA 1.1 No aplica

COMPORTAMIENTO DE LAS VARIABLES DURANTE EL TRIMESTRE: Octubre-Diciembre

VARIABLE	UNIDAD DE MEDIDA	OPERACION	META ANUAL	AVANCE TRIMESTRAL				AVANCE ACUMULADO			
				Programado	%	Alcanzado	%	Programado	%	Alcanzado	%
Número de reportes de auditorías integrados al expediente			0.00	0.00	0.00	0.00	0.00	0.00	0.00	0.00	0.00
Total reportes de auditorías integrados al expediente programados			0.00	0.00	0.00	0.00	0.00	0.00	0.00	0.00	0.00

COMPORTAMIENTO DEL INDICADOR

DESCRIPCION DE LA META ANUAL

META ANUAL	TRIMESTRE: Octubre-Diciembre							
	AVANCE TRIMESTRAL				AVANCE ACUMULADO			
	Programado	Alcanzado	EF%	SEMAFORO	Programado	Alcanzado	EF%	SEMAFORO
0.00	0.00	0.00	0.00		0.00	0.00	0.00	

DESCRIPCIÓN DE RESULTADOS Y JUSTIFICACIÓN EN CASO DE VARIACIÓN SUPERIOR A ± 10% RESPECTO A LO PROGRAMADO

DEPENDENCIA GENERAL: B01 Sindicatura I
DEPENDENCIA AUXILIAR: 137 Simplificación Administrativa



EVALUACION DEL INDICADOR

VO. BO.



ELABORÓ
LIC. LETICIA SANTANA MORONATTI

L.E. ALFREDO OROPEZA MÉNDEZ

PbRm-08b FICHA TECNICA DE SEGUIMIENTO DE INDICADORES 2022 DE GESTIÓN O ESTRATEGICO

TIPO DE FICHA: OSFEM

MUNICIPIO DE CUAUTITLAN IZCALLI

PILAR DE DESARROLLO / EJE TRANSVERSAL: II Eje transversal II: Gobierno Moderno, Capaz y Responsable
TEMA DE DESARROLLO: Eficiencia y eficacia en el sector público
PROGRAMA PRESUPUESTARIO: 01030401 Desarrollo de la función pública y ética en el servicio público
PROYECTO PRESUPUESTARIO: 010304010101 Fiscalización, control y evaluación interna de la gestión pública
OBJETIVO DEL PROGRAMA PRESUPUESTARIO: Considera las acciones orientadas a la mejora en la prestación de los servicios que recibe la población de manera clara, honesta, pronta y expedita, promoviendo que los servidores públicos realicen su función con calidez, y cuenten con las competencias y conducta ética necesarias en el servicio público, conforme a los principios que rigen la actuación del servidor público.
DEPENDENCIA GENERAL: B01 Sindicatura I
DEPENDENCIA AUXILIAR: 137 Simplificación Administrativa

ESTRUCTURA DEL INDICADOR

NOMBRE DEL INDICADOR: Porcentaje de convenios firmados con instituciones capacitadoras.
FÓRMULA DEL CÁLCULO: $\frac{\text{Convenios firmados con instituciones capacitadoras}}{\text{Convenios programados con instituciones capacitadoras}} * 100$
INTERPRETACIÓN:
DIMENSIÓN QUE ATIENDE: Eficiencia **FRECUENCIA DE MEDICIÓN:** Semestral
DESCRIPCIÓN DEL FACTOR DE COMPARACIÓN:
AMBITO GEOGRAFICO:
COBERTURA:
LINEA BASE
Numero: NA 1.2 **No aplica**

COMPORTAMIENTO DE LAS VARIABLES DURANTE EL TRIMESTRE: Octubre-Diciembre

VARIABLE	UNIDAD DE MEDIDA	OPERACION	META ANUAL	AVANCE TRIMESTRAL				AVANCE ACUMULADO			
				Programado	%	Alcanzado	%	Programado	%	Alcanzado	%
Convenios firmados con instituciones capacitadoras			0.00	0.00	0.00	0.00	0.00	0.00	0.00	0.00	0.00
Convenios programados con instituciones capacitadoras			0.00	0.00	0.00	0.00	0.00	0.00	0.00	0.00	0.00

COMPORTAMIENTO DEL INDICADOR

DESCRIPCION DE LA META ANUAL

META ANUAL	TRIMESTRE: Octubre-Diciembre							
	AVANCE TRIMESTRAL				AVANCE ACUMULADO			
	Programado	Alcanzado	EF%	SEMAFORO	Programado	Alcanzado	EF%	SEMAFORO
0.00	0.00	0.00	0.00		0.00	0.00	0.00	

DESCRIPCION DE RESULTADOS Y JUSTIFICACION EN CASO DE VARIACION SUPERIOR A +/-10% RESPECTO A LO PROGRAMADO

DEPENDENCIA GENERAL: B01 Sindicatura I
DEPENDENCIA AUXILIAR: 137 Simplificación Administrativa



EVALUACION DEL INDICADOR

VO. BO.
 L.E. ALFREDO GROPEZA MÉNDEZ



ELABORÓ
 LIC. LETICIA SANTANA MORONATTI

PbRm-08b FICHA TECNICA DE SEGUIMIENTO DE INDICADORES 2022 DE GESTIÓN O ESTRATEGICO

TIPO DE FICHA: OSFEM

MUNICIPIO DE CUAUTITLAN IZCALLI

PILAR DE DESARROLLO / EJE TRANSVERSAL: II Eje transversal II: Gobierno Moderno, Capaz y Responsable
TEMA DE DESARROLLO: Eficiencia y eficacia en el sector público
PROGRAMA PRESUPUESTARIO: 01030401 Desarrollo de la función pública y ética en el servicio público
PROYECTO PRESUPUESTARIO: 010304010101 FISCALIZACIÓN, control y evaluación interna de la gestión pública
OBJETIVO DEL PROGRAMA PRESUPUESTARIO: Considera las acciones orientadas a la mejora en la prestación de los servicios que recibe la población de manera clara, honesta, pronta y expedita, promoviendo que los servidores públicos realicen su función con calidad, y cuenten con las competencias y conducta ética necesarias en el servicio público, conforme a los principios que rigen la actuación del servidor público.
DEPENDENCIA GENERAL: B01 Sindicatura I
DEPENDENCIA AUXILIAR: 137 Simplificación Administrativa

ESTRUCTURA DEL INDICADOR

NOMBRE DEL INDICADOR: Porcentaje de servidores públicos asistentes a las capacitaciones.
FÓRMULA DEL CÁLCULO: $\frac{\text{Número de servidores públicos asistentes a capacitaciones}}{\text{Total de servidores públicos}} * 100$
INTERPRETACIÓN: Mide la eficiencia en la invitación a la asistencia de servidores públicos a las capacitaciones.
DIMENSIÓN QUE ATIENDE: Eficiencia
DESCRIPCIÓN DEL FACTOR DE COMPARACIÓN: Servidores públicos asistentes a capacitaciones en comparación el total de servidores públicos.
AMBITO GEOGRAFICO: Municipio de Cuautitlán Izcalli, Estado de México.
COBERTURA: 30 Servidores Públicos
LÍNEA BASE: 30

FRECUENCIA DE MEDICIÓN: Trimestral

Numero: NA 2.1

COMPORTAMIENTO DE LAS VARIABLES DURANTE EL TRIMESTRE: Octubre-Diciembre

VARIABLE	UNIDAD DE MEDIDA	OPERACION	META ANUAL	AVANCE TRIMESTRAL				AVANCE ACUMULADO			
				Programado	%	Alcanzado	%	Programado	%	Alcanzado	%
Número de servidores públicos asistentes a capacitaciones	servidor público	Sumable	30.00	0.00	0.00	0.00	0.00	30.00	100.00	30.00	100.00
Total de servidores públicos	servidor público	Sumable	30.00	0.00	0.00	0.00	0.00	30.00	100.00	30.00	100.00

COMPORTAMIENTO DEL INDICADOR

DESCRIPCION DE LA META ANUAL

Capacitaciones realizadas a los servidores públicos de la Contraloría Municipal.

META ANUAL	TRIMESTRE: Octubre-Diciembre							
	AVANCE TRIMESTRAL				AVANCE ACUMULADO			
	Programado	Alcanzado	EF%	SEMAFORO	Programado	Alcanzado	EF%	SEMAFORO
100.00	0.00	0.00	0.00	SIN PROGRAMAR	100.00	100.00	100.00	SIN PROGRAMAR

DESCRIPCIÓN DE RESULTADOS Y JUSTIFICACIÓN EN CASO DE VARIACIÓN SUPERIOR A ±10% RESPECTO A LO PROGRAMADO
 Se cumplió con la meta en el segundo trimestre 2022.

El comportamiento del indicador es nivel Adecuado, semáforo en color verde, la mejor calificación en la evaluación de la gestión pública.

DEPENDENCIA GENERAL: B01 Sindicatura I
DEPENDENCIA AUXILIAR: 137 Simplificación Administrativa

EVALUACION DEL INDICADOR



ELABORÓ

 LIC. LETICIA SANTANA MORONATTI

VO. B.O.

 L.E. ALFREDO OROPEZA MÉNDEZ



PbRm-08b FICHA TECNICA DE SEGUIMIENTO DE INDICADORES 2022 DE GESTIÓN O ESTRATEGICO

TIPO DE FICHA: OSFEM

MUNICIPIO DE CUAUTITLAN IZCALLI

PILAR DE DESARROLLO / EJE TRANSVERSAL: II Eje transversal II: Gobierno Moderno, Capaz y Responsable
TEMA DE DESARROLLO: Eficiencia y eficacia en el sector público
PROGRAMA PRESUPUESTARIO: 01030401 Desarrollo de la función pública y ética en el servicio público
PROYECTO PRESUPUESTARIO: 010304010101 Fiscalización, control y evaluación interna de la gestión pública
OBJETIVO DEL PROGRAMA PRESUPUESTARIO: Considera las acciones orientadas a la mejora en la prestación de los servicios que recibe la población de manera clara, honesta, pronta y expedita, promoviendo que los servidores públicos realicen su función con calidad, y cuenten con las competencias y conducta ética necesarias en el servicio público, conforme a los principios que rigen la actuación del servidor público.
DEPENDENCIA GENERAL: B01 Sindicatura I
DEPENDENCIA AUXILIAR: 137 Simplificación Administrativa

ESTRUCTURA DEL INDICADOR

NOMBRE DEL INDICADOR: Porcentaje de carteles informativos.
FÓRMULA DEL CÁLCULO: (Carteles informativos elaborados/Carteles informativos requeridos) *100
INTERPRETACIÓN: Mide la eficiencia en la recepción y distribución de carteles informativos.
DIMENSIÓN QUE ATIENDE: Eficiencia
DESCRIPCIÓN DEL FACTOR DE COMPARACIÓN: Carteles informativos recibidos y distribuidos durante el Ejercicio Fiscal respectivo.
AMBITO GEOGRAFICO: Municipio de Cuautitlan Izcalli, Estado de México
COBERTURA: 555,163 Población Municipal
LINEA BASE: 30

FRECUENCIA DE MEDICIÓN: Trimestral

Numero: NA 3.1

COMPORTAMIENTO DE LAS VARIABLES DURANTE EL TRIMESTRE: Octubre-Diciembre

VARIABLE	UNIDAD DE MEDIDA	OPERACION	META ANUAL	AVANCE TRIMESTRAL				AVANCE ACUMULADO			
				Programado	%	Alcanzado	%	Programado	%	Alcanzado	%
Carteles informativos elaborados	Cartel	Sumable	30.00	0.00	0.00	0.00	0.00	30.00	100.00	30.00	100.00
Carteles informativos requeridos	Cartel	Sumable	30.00	0.00	0.00	0.00	0.00	30.00	100.00	30.00	100.00

COMPORTAMIENTO DEL INDICADOR

DESCRIPCION DE LA META ANUAL

META ANUAL	TRIMESTRE: Octubre-Diciembre							
	AVANCE TRIMESTRAL				AVANCE ACUMULADO			
	Programado	Alcanzado	EF%	SEMAFORO	Programado	Alcanzado	EF%	SEMAFORO
100.00	0.00	0.00	0.00	SIN PROGRAMAR	100.00	100.00	100.00	SIN PROGRAMAR

DESCRIPCION DE RESULTADOS Y JUSTIFICACION EN CASO DE VARIACION SUPERIOR A ±10 % RESPECTO ALO PROGRAMADO:
 Se cumplió con la meta programada en el segundo trimestre 2022.

El comportamiento del indicador es nivel Adecuado, semáforo en color verde, la información en la evaluación de la gestión pública.

DEPENDENCIA GENERAL: B01 Sindicatura I
DEPENDENCIA AUXILIAR: 137 Simplificación Administrativa



EVALUACION DEL INDICADOR

VO. BO.
 L.E. ALFREDO OROPEZA MÉNDEZ



ELABORÓ

LIC. LETICIA SANTANA MCRONATTI

PbRm-08b FICHA TECNICA DE SEGUIMIENTO DE INDICADORES 2022 DE GESTIÓN O ESTRATEGICO

MUNICIPIO DE CUAUTITLAN IZCALLI

TIPO DE FICHA: OSFEM

PILAR DE DESARROLLO / EJE TRANSVERSAL:

II Eje transversal II: Gobierno Moderno, Capaz y Responsable

TEMA DE DESARROLLO:

Sistema Anticorrupción del Estado de México y Municipios

PROGRAMA PRESUPUESTARIO:

01030402 Sistema Anticorrupción del Estado de México y Municipios

PROYECTO PRESUPUESTARIO:

010304020101 Prevención, detección, disuasión, sanción y combate de la corrupción 010304020201 Responsabilidades administrativas
010304020204 Investigación de faltas administrativas

OBJETIVO DEL PROGRAMA PRESUPUESTARIO:

Conjunto de acciones orientadas a establecer las bases de coordinación entre el Estado y los Municipios para el funcionamiento de los Sistemas Anticorrupción, de conformidad con lo dispuesto en la Constitución Política de los Estados Unidos Mexicanos, la Constitución Política del Estado Libre y Soberano de México y la Ley General del Sistema Nacional Anticorrupción y la Ley del Sistema Anticorrupción K00 CONTRALORIA

DEPENDENCIA GENERAL:

138 Responsabilidad y Situación Patrimonial, 161 Unidad Substanciadora y Resolutoria, 162 Unidad Investigadora

DEPENDENCIA AUXILIAR:

ESTRUCTURA DEL INDICADOR

NOMBRE DEL INDICADOR:

Índice de incidencia de actos de corrupción por cada 10 mil personas en el municipio

FÓRMULA DEL CÁLCULO:

(Número de actos de corrupción con resolución / Total de la población municipal mayor de 18 años) * 10000

INTERPRETACIÓN:

Indica el número de actos de corrupción con resolución que se detecten, por cada diez mil personas mayores de 18 años en el municipio de Cuautitlán Izcalli.

DIMENSIÓN QUE ATIENDE:

Eficiencia

FRECUENCIA DE MEDICIÓN:

Anual

DESCRIPCIÓN DEL FACTOR DE COMPARACIÓN:

Población municipal mayor de 18 años

AMBITO GEOGRAFICO:

Municipio de Cuautitlán Izcalli, Estado de México.

COBERTURA:

Dependencias y Órganos Descentralizados de la Administración Pública Municipal

LINEA BASE

1 Acto de corrupción

Numero: NF 1

COMPORTAMIENTO DE LAS VARIABLES DURANTE EL TRIMESTRE: Octubre-Diciembre

VARIABLE	UNIDAD DE MEDIDA	OPERACION	META ANUAL	AVANCE TRIMESTRAL				AVANCE ACUMULADO			
				Programado	%	Alcanzado	%	Programado	%	Alcanzado	%
Número de actos de corrupción con resolución	Acto de corrupción con resolución	Sumable	1.00	1.00	100.00	1.00	100.00	1.00	100.00	1.00	100.00
Total de la población municipal mayor de 18 años	Acto de corrupción con resolución	Sumable	371,769.00	371,769.00	100.00	371,769.00	100.00	371,769.00	100.00	371,769.00	100.00

COMPORTAMIENTO DEL INDICADOR

DESCRIPCION DE LA META ANUAL

Se trata de las resoluciones emitidas, derivado de faltas graves investigadas, substanciadas y giradas al Tribunal de Justicia Administrativa del Estado de México para su resolución.

META ANUAL	TRIMESTRE: Octubre-Diciembre							
	AVANCE TRIMESTRAL				AVANCE ACUMULADO			
	Programado	Alcanzado	EF%	SEMAFORO	Programado	Alcanzado	EF%	SEMAFORO
0.03	0.03	0.03	100.00	VERDE	0.03	0.03	100.00	VERDE

DESCRIPCION DE RESULTADOS Y JUSTIFICACION EN CASO DE VARIACION SUPERIOR A 10% RESPECTO ALO PROGRAMADO

El comportamiento del indicador es nivel Adecuado, semáforo en color verde, la mejor calificación en la evaluación de la gestión pública.

DEPENDENCIA GENERAL: K00 CONTRALORIA

DEPENDENCIA AUXILIAR: 138 Responsabilidad y Situación Patrimonial, 161 Unidad Substanciadora y Resolutoria, 162 Unidad Investigadora

EVALUACION DEL INDICADOR

VO. BO.

L.E. ALFREDO OROPEZA MÉNDEZ



ELABORÓ

LIC. LETICIA SANTANA MORONATTI



PbRm-08b FICHA TECNICA DE SEGUIMIENTO DE INDICADORES 2022 DE GESTIÓN O ESTRATEGICO

MUNICIPIO DE CUAUTLÁN IZCALLI

TIPO DE FICHA: OSFEM

PILAR DE DESARROLLO / EJE TRANSVERSAL: II Eje transversal II: Gobierno Moderno, Capaz y Responsable
TEMA DE DESARROLLO: Sistema Anticorrupción del Estado de México y Municipios
PROGRAMA PRESUPUESTARIO: 01030402 Sistema Anticorrupción del Estado de México y Municipios
PROYECTO PRESUPUESTARIO: 010304020101 Prevención, detección, disuasión, sanción y combate de la corrupción 010304020201 Responsabilidades administrativas
 010304020204 Investigación de faltas administrativas
OBJETIVO DEL PROGRAMA PRESUPUESTARIO: Conjunto de acciones orientadas a establecer las bases de coordinación entre el Estado y los Municipios para el funcionamiento de los Sistemas Anticorrupción, de conformidad con lo dispuesto en la Constitución Política de los Estados Unidos Mexicanos, la Constitución Política del Estado Libre y Soberano de México y la Ley General del Sistema Nacional Anticorrupción y la Ley del Sistema Anticorrupción
DEPENDENCIA GENERAL: K00 CONTRALORIA
DEPENDENCIA AUXILIAR: 138 Responsabilidad y Situación Patrimonial, 161 Unidad Substanciadora y Resolutoria, 162 Unidad Investigadora

ESTRUCTURA DEL INDICADOR

NOMBRE DEL INDICADOR: Porcentaje de actos de corrupción con resolución emitida
FÓRMULA DEL CÁLCULO: (Número de actos de corrupción con resolución / Total de posibles actos de corrupción) *100
INTERPRETACIÓN: Resoluciones emitidas por el Tribunal de Justicia Administrativa del Estado de México, derivado de faltas graves investigadas, substanciadas y giradas a esta instancia para su resolución.
DIMENSIÓN QUE ATIENDE: Eficiencia **FRECUENCIA DE MEDICIÓN:** Anual
DESCRIPCIÓN DEL FACTOR DE COMPARACIÓN: Actos de corrupción investigados, substanciados y turnados para su resolución al Tribunal de Justicia Administrativa del Estado de México.
AMBITO GEOGRAFICO: Municipio de Cuautlán Izcalli, Estado de México
COBERTURA: Dependencias y Organos Descentralizados incluidos en el Programa Anual de Auditorias.
LÍNEA BASE: 1
Numero: NP 1

COMPORTAMIENTO DE LAS VARIABLES DURANTE EL TRIMESTRE: Octubre-Diciembre

VARIABLE	UNIDAD DE MEDIDA	OPERACION	META ANUAL	AVANCE TRIMESTRAL				AVANCE ACUMULADO			
				Programado	%	Alcanzado	%	Programado	%	Alcanzado	%
Número de actos de corrupción con resolución	Acto de corrupción con resolución	Sumable	1.00	1.00	100.00	1.00	100.00	1.00	100.00	1.00	100.00
Total de posibles actos de corrupción	Acto de corrupción con resolución	Sumable	1.00	1.00	100.00	1.00	100.00	1.00	100.00	1.00	100.00

COMPORTAMIENTO DEL INDICADOR

DESCRIPCIÓN DE LA META ANUAL

Se trata de las resoluciones emitidas, derivado de faltas graves investigadas, substanciadas y giradas al Tribunal de Justicia Administrativa del Estado de México para su resolución.



META ANUAL	TRIMESTRE: Octubre-Diciembre							
	AVANCE TRIMESTRAL				AVANCE ACUMULADO			
	Programado	Alcanzado	EF%	SEMAFORO	Programado	Alcanzado	EF%	SEMAFORO
100.00	100.00	100.00	100.00	VERDE	100.00	100.00	100.00	VERDE

DESCRIPCIÓN DE RESULTADOS Y JUSTIFICACIÓN EN CASO DE VARIACIÓN SUPERIOR A 10% RESPECTO AL O PROGRAMADO

El comportamiento del indicador es nivel Adecuado, semáforo en color verde, lo que confirma la correcta gestión pública.
DEPENDENCIA GENERAL: K00 CONTRALORIA
DEPENDENCIA AUXILIAR: 138 Responsabilidad y Situación Patrimonial, 161 Unidad Substanciadora y Resolutoria, 162 Unidad Investigadora

EVALUACIÓN DEL INDICADOR

VO. BO.

ELABORÓ

LIC. LETICIA SANTANA MORONATTI

L.E. ALFREDO OROPEZA MÉNDEZ

PbRm-08b FICHA TECNICA DE SEGUIMIENTO DE INDICADORES 2022 DE GESTIÓN O ESTRATEGICO

MUNICIPIO DE CUAUTILAN IZCALLI

TIPO DE FICHA: OSFEM

PILAR DE DESARROLLO / EJE TRANSVERSAL: II Eje transversal II: Gobierno Moderno, Capaz y Responsable
TEMA DE DESARROLLO: Sistema Anticorrupción del Estado de México y Municipios
PROGRAMA PRESUPUESTARIO: 01030402 Sistema Anticorrupción del Estado de México y Municipios
PROYECTO PRESUPUESTARIO: 010304020101 Prevención, detección, disuasión, sanción y combate de la corrupción 010304020201 Responsabilidades administrativas
 010304020204 Investigación de faltas administrativas
OBJETIVO DEL PROGRAMA PRESUPUESTARIO: Conjunto de acciones orientadas a establecer las bases de coordinación entre el Estado y los Municipios para el funcionamiento de los Sistemas Anticorrupción, de conformidad con lo dispuesto en la Constitución Política de los Estados Unidos Mexicanos, la Constitución Política del Estado Libre y Soberano de México y la Ley General del Sistema Nacional Anticorrupción y la Ley del Sistema Anticorrupción
DEPENDENCIA GENERAL: K00 CONTRALORIA
DEPENDENCIA AUXILIAR: 138 Responsabilidad y Situación Patrimonial, 161 Unidad Substancadora y Resolutoria, 162 Unidad Investigadora

ESTRUCTURA DEL INDICADOR

NOMBRE DEL INDICADOR: Porcentaje de cumplimiento de acciones de vinculación interinstitucional en materia de anticorrupción.
FÓRMULA DEL CÁLCULO: (Número de acciones de vinculación de institucional en materia de anticorrupción realizadas/Total de acciones de vinculación de institucional programadas) *100
INTERPRETACIÓN: Indica el número de Acciones de vinculación interinstitucional en materia de anticorrupción.
DIMENSIÓN QUE ATIENDE: Eficiencia **FRECUENCIA DE MEDICIÓN:** Trimestral
DESCRIPCIÓN DEL FACTOR DE COMPARACIÓN: Acciones de Vinculación Interinstitucional celebradas en materia anticorrupción.
AMBITO GEOGRAFICO: Municipio de Cuautlán Izcalli, Estado de México.
COBERTURA: Acciones de Vinculación interinstitucional
LÍNEA BASE: 2

Número: NC 1

COMPORTAMIENTO DE LAS VARIABLES DURANTE EL TRIMESTRE: Octubre-Diciembre

VARIABLE	UNIDAD DE MEDIDA	OPERACION	META ANUAL	AVANCE TRIMESTRAL				AVANCE ACUMULADO			
				Programado	%	Alcanzado	%	Programado	%	Alcanzado	%
Número de acciones de vinculación de institucional en materia de anticorrupción realizadas	Acciones de Vinculación Inter	Sumable	10.00	2.00	20.00	2.00	100.00	10.00	100.00	9.00	90.00
Total de acciones de vinculación de institucional programadas	Acciones de Vinculación Inter	Sumable	10.00	2.00	20.00	2.00	100.00	10.00	100.00	10.00	100.00

COMPORTAMIENTO DEL INDICADOR

DESCRIPCION DE LA META ANUAL

Describe las Acciones de Vinculación Interinstitucional establecidas entre Sistema Municipal Anticorrupción y entes públicos.

META ANUAL	TRIMESTRE: Octubre-Diciembre							
	AVANCE TRIMESTRAL				AVANCE ACUMULADO			
	Programado	Alcanzado	EF%	SEMAFORO	Programado	Alcanzado	EF%	SEMAFORO
100.00	100.00	100.00	100.00	VERDE	100.00	90.00	90.00	VERDE

DESCRIPCIÓN DE RESULTADOS Y JUSTIFICACIÓN EN CASO DE VARIACIÓN SUPERIOR O INFERIOR RESPECTO A LO PROGRAMADO

El comportamiento del indicador es nivel Adecuado, semáforo en color verde, mejor calificación en el desempeño de la gestión pública.

DEPENDENCIA GENERAL: K00 CONTRALORIA
DEPENDENCIA AUXILIAR: 138 Responsabilidad y Situación Patrimonial, 161 Unidad Substancadora y Resolutoria, 162 Unidad Investigadora

EVALUACION DEL INDICADOR



VO. BO.

ELABORÓ

LIC. LETICIA SANTANA MORDENATTI

L.E. ALFREDO OROPEZA MENDOZA

PbRm-08b FICHA TECNICA DE SEGUIMIENTO DE INDICADORES 2022 DE GESTIÓN O ESTRATEGICO

TIPO DE FICHA: OSFEM

MUNICIPIO DE CUAUTITLAN IZCALLI

PILAR DE DESARROLLO / EJE TRANSVERSAL:

II Eje transversal II: Gobierno Moderno, Capaz y Responsable

TEMA DE DESARROLLO:

Sistema Anticorrupción del Estado de México y Municipios

PROGRAMA PRESUPUESTARIO:

01030402 Sistema Anticorrupción del Estado de México y Municipios

PROYECTO PRESUPUESTARIO:

010304020101 Prevención, detección, disuasión, sanción y combate de la corrupción 010304020201 Responsabilidades administrativas
010304020204 Investigación de faltas administrativas

OBJETIVO DEL PROGRAMA PRESUPUESTARIO:

Conjunto de acciones orientadas a establecer las bases de coordinación entre el Estado y los Municipios para el funcionamiento de los Sistemas Anticorrupción, de conformidad con lo dispuesto en la Constitución Política de los Estados Unidos Mexicanos, la Constitución Política del Estado Libre y Soberano de México y la Ley General del Sistema Nacional Anticorrupción y la Ley del Sistema Anticorrupción

DEPENDENCIA GENERAL:

K00 CONTRALORIA

DEPENDENCIA AUXILIAR:

138 Responsabilidad y Situación Patrimonial, 161 Unidad Substantivadora y Resolutoria, 162 Unidad Investigadora

ESTRUCTURA DEL INDICADOR

NOMBRE DEL INDICADOR:

Porcentaje de acuerdos cumplidos como parte del Sistema Municipal Anticorrupción.

FÓRMULA DEL CÁLCULO:

(Acuerdos cumplidos como parte del Sistema Municipal Anticorrupción/Acuerdos registrados como parte del Sistema Municipal Anticorrupción) *100

INTERPRETACIÓN:

Indica el número de acuerdos cumplidos en comparación con los acuerdos programados como parte del Sistema Municipal Anticorrupción

DIMENSIÓN QUE ATIENDE:

Eficiencia

FRECUENCIA DE MEDICIÓN:

Semestral

DESCRIPCIÓN DEL FACTOR DE COMPARACIÓN:

Se trata de los acuerdos tomados en las sesiones Comité Coordinador Municipal del Sistema Anticorrupción Municipal.

AMBITO GEOGRAFICO:

Municipio de Cuautlilan Izcalli, Estado de México

COBERTURA:

Sesiones Comité Coordinador Municipal del sistema Anticorrupción Municipal

LINEA BASE

3

Numero: NC 2

COMPORTAMIENTO DE LAS VARIABLES DURANTE EL TRIMESTRE: Octubre-Diciembre

VARIABLE	UNIDAD DE MEDIDA	OPERACION	META ANUAL	AVANCE TRIMESTRAL				AVANCE ACUMULADO			
				Programado	%	Alcanzado	%	Programado	%	Alcanzado	%
Acuerdos cumplidos como parte del Sistema Municipal Anticorrupción	Acuerdo	Sumable	4.00	2.00	50.00	2.00	100.00	4.00	100.00	4.00	100.00
Acuerdos registrados como parte del Sistema Municipal Anticorrupción	Acuerdo	Sumable	4.00	2.00	50.00	2.00	100.00	4.00	100.00	4.00	100.00

COMPORTAMIENTO DEL INDICADOR

DESCRIPCIÓN DE LA META ANUAL

Se trata de los acuerdos tomados en las sesiones del Sistema Anticorrupción Municipal.

META ANUAL	TRIMESTRE: Octubre-Diciembre							
	AVANCE TRIMESTRAL				AVANCE ACUMULADO			
	Programado	Alcanzado	EF%	SEMAFORO	Programado	Alcanzado	EF%	SEMAFORO
100.00	100.00	100.00	100.00	VERDE	100.00	100.00	100.00	VERDE

DESCRIPCIÓN DE RESULTADOS Y JUSTIFICACIÓN EN CASO DE VARIACIÓN SUPERIOR O INFERIOR RESPECTO A LO PROGRAMADO

El comportamiento del indicador es nivel Adecuado, semáforo en verde, lo que indica un nivel satisfactorio de cumplimiento de la gestión pública.

DEPENDENCIA GENERAL:

K00 CONTRALORIA

DEPENDENCIA AUXILIAR:

138 Responsabilidad y Situación Patrimonial, 161 Unidad Substantivadora y Resolutoria, 162 Unidad Investigadora

EVALUACION DEL INDICADOR



ELABORÓ

LIC. LETICIA SANTANA MORONATTI

Handwritten signature in blue ink.

VO. BO.

L.E. ALFREDO OROPEZA MÉNDEZ



PbRm-08b FICHA TECNICA DE SEGUIMIENTO DE INDICADORES 2022 DE GESTIÓN O ESTRATEGICO

MUNICIPIO DE CUAUTITLAN IZCALLI

TIPO DE FICHA: OSFEM

PILAR DE DESARROLLO / EJE TRANSVERSAL: II Eje transversal II: Gobierno Moderno, Capaz y Responsable
TEMA DE DESARROLLO: Sistema Anticorrupción del Estado de México y Municipios
PROGRAMA PRESUPUESTARIO: 01030402 Sistema Anticorrupción del Estado de México y Municipios
PROYECTO PRESUPUESTARIO: 010304020101 Prevención, detección, disuasión, sanción y combate de la corrupción 0103040201 Responsabilidades administrativas
 010304020204 Investigación de faltas administrativas
OBJETIVO DEL PROGRAMA PRESUPUESTARIO: Conjunto de acciones orientadas a establecer las bases de coordinación entre el Estado y los Municipios para el funcionamiento de los Sistemas Anticorrupción, de conformidad con lo dispuesto en la Constitución Política de los Estados Unidos Mexicanos, la Constitución Política del Estado Libre y Soberano de México y la Ley General del Sistema Nacional Anticorrupción y la Ley del Sistema Anticorrupción
DEPENDENCIA GENERAL: K00 CONTRALORIA
DEPENDENCIA AUXILIAR: 138 Responsabilidad y Situación Patrimonial, 161 Unidad Substanciadora y Resolutoria, 162 Unidad Investigadora

ESTRUCTURA DEL INDICADOR

NOMBRE DEL INDICADOR: Porcentaje de auditorías con posibles actos de corrupción identificados.
FÓRMULA DEL CÁLCULO: (Número de auditorías con posibles actos de corrupción identificados/Total de auditorías realizadas en el año) *100
INTERPRETACIÓN: Mide la eficiencia en la identificación de posibles actos de corrupción en la realización de auditorías.
DIMENSIÓN QUE ATIENDE: Eficiencia **FRECUENCIA DE MEDICIÓN:** Semestral
DESCRIPCIÓN DEL FACTOR DE COMPARACIÓN: Auditorías con posibles actos de corrupción identificados en comparación el total de auditorías realizadas en el ejercicio fiscal respectivo.
AMBITO GEOGRAFICO: Municipio de Cuautitlán Izcalli, Estado de México
COBERTURA: Auditorías realizadas en el semestre respectivo
LINEA BASE: 1
 Numero: NC 3

COMPORTAMIENTO DE LAS VARIABLES DURANTE EL TRIMESTRE: Octubre-Diciembre

VARIABLE	UNIDAD DE MEDIDA	OPERACION	META ANUAL	AVANCE TRIMESTRAL				AVANCE ACUMULADO			
				Programado	%	Alcanzado	%	Programado	%	Alcanzado	%
Número de auditorías con posibles actos de corrupción identificados	Auditorías	Sumable	4.00	2.00	50.00	1.00	50.00	4.00	100.00	3.00	75.00
Total de auditorías realizadas en el año	Auditoría	Sumable	13.00	5.00	46.15	6.00	100.00	13.00	100.00	13.00	100.00

COMPORTAMIENTO DEL INDICADOR

DESCRIPCION DE LA META ANUAL

Auditorías donde se identifiquen posibles actos de corrupción del total de auditorías realizadas en el ejercicio fiscal respectivo.

META ANUAL	TRIMESTRE: Octubre-Diciembre							
	AVANCE TRIMESTRAL				AVANCE ACUMULADO			
	Programado	Alcanzado	EP%	SEMAFORO	Programado	Alcanzado	EP%	SEMAFORO
30.77	33.68	15.87	51.02	ÁMBAR	30.77	23.08	75.01	ÁMBAR

DESCRIPCIÓN DE RESULTADOS Y JUSTIFICACIÓN EN CASO DE VARIACIÓN SUPERIOR AL 10% RESPECTO A LO PROGRAMADO

Las auditorías realizadas durante el segundo semestre aún se encuentran en proceso, lo que ha impedido identificar en su totalidad si existen otros actos de corrupción

EVALUACION DEL INDICADOR

Alcanzó el 60%, es nivel Deficiente, semáforo en color ámbar, se encuentra en un nivel intermedio que pone en riesgo su desempeño.

DEPENDENCIA GENERAL: K00 CONTRALORIA
DEPENDENCIA AUXILIAR: 138 Responsabilidad y Situación Patrimonial, 161 Unidad Substanciadora y Resolutoria, 162 Unidad Investigadora



VO. BO.



ELABORÓ

 LIC. LETICIA SANTANA MORONATTI

L.E. ALFREDO OROPEZA MÉNDEZ

PbRm-08b FICHA TECNICA DE SEGUIMIENTO DE INDICADORES 2022 DE GESTIÓN O ESTRATEGICO

MUNICIPIO DE CUAUTITLAN IZCALLI

TIPO DE FICHA: OSFEM

PILAR DE DESARROLLO / EJE TRANSVERSAL: II Eje transversal II: Gobierno Moderno, Capaz y Responsable
TEMA DE DESARROLLO: Sistema Anticorrupción del Estado de México y Municipios
PROGRAMA PRESUPUESTARIO: 01030402 Sistema Anticorrupción del Estado de México y Municipios
PROYECTO PRESUPUESTARIO: 010304020101 Prevención, detección, disuasión, sanción y combate de la corrupción 010304020201 Responsabilidades administrativas
 010304020204 Investigación de faltas administrativas
OBJETIVO DEL PROGRAMA PRESUPUESTARIO: Conjunto de acciones orientadas a establecer las bases de coordinación entre el Estado y los Municipios para el funcionamiento de los Sistemas Anticorrupción, de conformidad con lo dispuesto en la Constitución Política de los Estados Unidos Mexicanos, la Constitución Política del Estado Libre y Soberano de México y la Ley General del Sistema Nacional Anticorrupción y la Ley del Sistema Anticorrupción K00 CONTRALORIA
DEPENDENCIA GENERAL:
DEPENDENCIA AUXILIAR: 138 Responsabilidad y Situación Patrimonial, 161 Unidad Substanciadora y Resolutoria, 162 Unidad Investigadora

ESTRUCTURA DEL INDICADOR

NOMBRE DEL INDICADOR: Porcentaje de campañas sobre la tolerancia cero a la corrupción.
FÓRMULA DEL CÁLCULO: (Número de campañas de concientización realizadas/Total de campañas programadas en el año)*100
INTERPRETACIÓN: Mide la eficiencia en la realización de campañas de concientización.
DIMENSIÓN QUE ATIENDE: Eficiencia **FRECUENCIA DE MEDICIÓN:** Semestral
DESCRIPCIÓN DEL FACTOR DE COMPARACIÓN: Mide la eficiencia en la realización de campañas de concientización programadas y las campañas de concientización realizadas sobre la tolerancia cero a la corrupción
AMBITO GEOGRAFICO: Municipio de Cuautitlán Izcalli, Estado de México
COBERTURA: 555,163 población municipal
LÍNEA BASE: 2
Numero: NC 4

COMPORTAMIENTO DE LAS VARIABLES DURANTE EL TRIMESTRE: Octubre-Diciembre

VARIABLE	UNIDAD DE MEDIDA	OPERACION	META ANUAL	AVANCE TRIMESTRAL				AVANCE ACUMULADO			
				Programado	%	Alcanzado	%	Programado	%	Alcanzado	%
Número de campañas de concientización realizadas	Campaña	Sumable	4.00	2.00	50.00	2.00	100.00	4.00	100.00	4.00	100.00
Total de campañas programadas en el año	Campaña	Sumable	4.00	2.00	50.00	2.00	100.00	4.00	100.00	4.00	100.00

COMPORTAMIENTO DEL INDICADOR

DESCRIPCIÓN DE LA META ANUAL

Mide la eficiencia en la realización de campañas de concientización programadas y las campañas de concientización realizadas sobre la tolerancia cero a la corrupción

META ANUAL	TRIMESTRE: Octubre-Diciembre							
	AVANCE TRIMESTRAL				AVANCE ACUMULADO			
	Programado	Alcanzado	EF%	SEMAFORO	Programado	Alcanzado	EF%	SEMAFORO
100.00	100.00	100.00	100.00	VERDE	100.00	100.00	100.00	VERDE

DESCRIPCIÓN DE RESULTADOS Y JUSTIFICACIÓN EN CASO DE VARIACIÓN SUPERIOR A 11% RESPECTO A LO PROGRAMADO

El comportamiento del indicador es nivel Adecuado, semáforo en color verde. Descripción y justificación en el apartado de la columna correspondiente.
DEPENDENCIA GENERAL: K00 CONTRALORIA
DEPENDENCIA AUXILIAR: 138 Responsabilidad y Situación Patrimonial, 161 Unidad Substanciadora y Resolutoria, 162 Unidad Investigadora

EVALUACION DEL INDICADOR

ELABORÓ

LIC. LETICIA SANTANA MORONATTI

VO. BO.

L.E. ALFREDO OROPEZA MÉNDEZ

PbRm-08b FICHA TECNICA DE SEGUIMIENTO DE INDICADORES 2022 DE GESTIÓN O ESTRATEGICO

TIPO DE FICHA: OSFEM

MUNICIPIO DE CUAUTITLAN IZCALLI

PILAR DE DESARROLLO / EJE TRANSVERSAL:

II Eje transversal II: Gobierno Moderno, Capaz y Responsable

TEMA DE DESARROLLO:

Sistema Anticorrupción del Estado de México y Municipios

PROGRAMA PRESUPUESTARIO:

01030402 Sistema Anticorrupción del Estado de México y Municipios

PROYECTO PRESUPUESTARIO:

010304020101 Prevención, detección, disuasión, sanción y combate de la corrupción 0103040201 Responsabilidades administrativas
 010304020204 Investigación de faltas administrativas

OBJETIVO DEL PROGRAMA PRESUPUESTARIO:

Conjunto de acciones orientadas a establecer las bases de coordinación entre el Estado y los Municipios para el funcionamiento de los Sistemas Anticorrupción, de conformidad con lo dispuesto en la Constitución Política de los Estados Unidos Mexicanos, la Constitución Política del Estado Libre y Soberano de México y la Ley General del Sistema Nacional Anticorrupción y la Ley del Sistema Anticorrupción K00 CONTRALORIA

DEPENDENCIA GENERAL:

138 Responsabilidad y Situación Patrimonial, 161 Unidad Substanciadora y Resolutoria, 162 Unidad Investigadora

DEPENDENCIA AUXILIAR:

ESTRUCTURA DEL INDICADOR

NOMBRE DEL INDICADOR:

Porcentaje de atención de insumos técnicos requeridos por el Comité Coordinador del Sistema Municipal Anticorrupción.

FÓRMULA DEL CÁLCULO:

$(\text{Número de insumos técnicos requeridos por el Comité Coordinador del Sistema Municipal Anticorrupción atendidos} / \text{Total de insumos técnicos requeridos por el requeridos por el Comité Coordinador del Sistema Municipal Anticorrupción}) * 100$

INTERPRETACIÓN:

Indica el número de actos de corrupción con resolución que se detecten, por cada diez mil personas mayores de 18 años en el municipio de Cuautitlán Izcalli.

DIMENSIÓN QUE ATIENDE:

Eficiencia

FRECUENCIA DE MEDICIÓN:

Trimestral

DESCRIPCIÓN DEL FACTOR DE COMPARACIÓN:

Describe el número de insumos técnicos requeridos por el Comité Coordinador del Sistema Municipal Anticorrupción y que fueron atendidos

AMBITO GEOGRAFICO:

Municipio de Cuautitlán Izcalli, Estado de México.

COBERTURA:

Comité Coordinador del Sistema Municipal Anticorrupción

LINEA BASE

4

Numero: NC 5

COMPORTAMIENTO DE LAS VARIABLES DURANTE EL TRIMESTRE: Octubre-Diciembre

VARIABLE	UNIDAD DE MEDIDA	OPERACION	META ANUAL	AVANCE TRIMESTRAL				AVANCE ACUMULADO			
				Programado	%	Alcanzado	%	Programado	%	Alcanzado	%
Número de insumos técnicos requeridos por el Comité Coordinador del Sistema Municipal Anticorrupción atendidos	Insumos Técnicos	Sumable	4.00	1.00	25.00	1.00	100.00	4.00	100.00	4.00	100.00
Total de insumos técnicos requeridos por el requeridos por el Comité Coordinador del Sistema Municipal Anticorrupción	Insumos Técnicos	Sumable	4.00	1.00	25.00	1.00	100.00	4.00	100.00	4.00	100.00

COMPORTAMIENTO DEL INDICADOR

DESCRIPCION DE LA META ANUAL

Describe el número de insumos técnicos requeridos por el Comité Coordinador del Sistema Municipal Anticorrupción

META ANUAL	TRIMESTRE: Octubre-Diciembre							
	AVANCE TRIMESTRAL				AVANCE ACUMULADO			
	Programado	Alcanzado	EF%	SEMAFORO	Programado	Alcanzado	EF%	SEMAFORO
100.00	100.00	100.00	100.00	VERDE	100.00	100.00	100.00	VERDE

DESCRIPCIÓN DE RESULTADOS Y JUSTIFICACIÓN EN CASO DE VARIACIÓN SUPERIOR O INFERIOR RESPECTO A LO PROGRAMADO

El comportamiento del indicador es nivel Adecuado, semáforo en color verde, lo que indica una adecuada gestión pública

DEPENDENCIA GENERAL:

K00 CONTRALORIA

DEPENDENCIA AUXILIAR:

138 Responsabilidad y Situación Patrimonial, 161 Unidad Substanciadora y Resolutoria, 162 Unidad Investigadora



ELABORÓ

[Signature]
 LIC. LETICIA SANTANA MORNATTI

EVALUACION DEL INDICADOR

[Signature]
 VO. BO.
 L.E. ALFREDO OROPEZA MÉNDEZ



PbRm-08b FICHA TECNICA DE SEGUIMIENTO DE INDICADORES 2022 DE GESTIÓN O ESTRATEGICO

MUNICIPIO DE CUAUTILAN IZCALLI

TIPO DE FICHA: OSFEM

PILAR DE DESARROLLO / EJE TRANSVERSAL: II Eje transversal II: Gobierno Moderno, Capaz y Responsable
TEMA DE DESARROLLO: Sistema Anticorrupción del Estado de México y Municipios
PROGRAMA PRESUPUESTARIO: 01030402 Sistema Anticorrupción del Estado de México y Municipios
PROYECTO PRESUPUESTARIO: 010304020101 Prevención, detección, disuasión, sanción y combate de la corrupción 010304020201 Responsabilidades administrativas
 010304020204 Investigación de faltas administrativas
OBJETIVO DEL PROGRAMA PRESUPUESTARIO: Conjunto de acciones orientadas a establecer las bases de coordinación entre el Estado y los Municipios para el funcionamiento de los Sistemas Anticorrupción, de conformidad con lo dispuesto en la Constitución Política de los Estados Unidos Mexicanos, la Constitución Política del Estado Libre y Soberano de México y la Ley General del Sistema Nacional Anticorrupción y la Ley del Sistema Anticorrupción K00 CONTRALORIA
DEPENDENCIA GENERAL:
DEPENDENCIA AUXILIAR: 138 Responsabilidad y Situación Patrimonial, 161 Unidad Substanciativa y Resolutoria, 162 Unidad Investigadora

ESTRUCTURA DEL INDICADOR

NOMBRE DEL INDICADOR: Porcentaje de convenios, acuerdos o demás acciones consensuales en materia de anticorrupción firmados.
FÓRMULA DEL CÁLCULO: (Número de convenios, acuerdos o demás acciones consensuales en materia de anticorrupción realizadas/Total de convenios, acuerdos o demás acciones consensuales en materia de anticorrupción programadas) *100
INTERPRETACIÓN: Indica el número de convenios, acuerdos o demás acciones consensuales en materia de anticorrupción realizadas
DIMENSIÓN QUE ATIENDE: Eficiencia **FRECUENCIA DE MEDICIÓN:** Trimestral
DESCRIPCIÓN DEL FACTOR DE COMPARACIÓN: Describe el número de convenios, acuerdos o demás acciones consensuales en materia de anticorrupción realizadas, en comparación con las programadas.
AMBITO GEOGRAFICO: Municipio de Cuautlilan Izcalli
COBERTURA: Comité Coordinador del Sistema Municipal Anticorrupción
LINEA BASE: 2
 Numero: NA 1.1

COMPORTAMIENTO DE LAS VARIABLES DURANTE EL TRIMESTRE: Octubre-Diciembre

VARIABLE	UNIDAD DE MEDIDA	OPERACION	META ANUAL	AVANCE TRIMESTRAL				AVANCE ACUMULADO			
				Programado	%	Alcanzado	%	Programado	%	Alcanzado	%
Número de convenios, acuerdos o demás acciones consensuales en materia de anticorrupción realizadas	Acción	Sumable	2.00	1.00	50.00	1.00	100.00	2.00	100.00	2.00	100.00
Total de convenios, acuerdos o demás acciones consensuales en materia de anticorrupción programadas	Acción	Sumable	2.00	1.00	50.00	1.00	100.00	2.00	100.00	2.00	100.00

COMPORTAMIENTO DEL INDICADOR

DESCRIPCIÓN DE LA META ANUAL

Describe el número de convenios, acuerdos o demás acciones consensuales en materia de anticorrupción realizadas.

META ANUAL	TRIMESTRE: Octubre-Diciembre							
	AVANCE TRIMESTRAL				AVANCE ACUMULADO			
	Programado	Alcanzado	EF%	SEMAFORO	Programado	Alcanzado	EF%	SEMAFORO
100.00	100.00	100.00	100.00	VERDE	100.00	100.00	100.00	VERDE

DESCRIPCIÓN DE RESULTADOS Y JUSTIFICACIÓN EN CASO DE VARIACIÓN DEL NIVEL DEL SEMAFORO RESPECTO AL PROGRAMA

El comportamiento del indicador es nivel Adecuado, semáforo en color verde, la mejor calificación en la evaluación de la gestión pública.

DEPENDENCIA GENERAL: K00 CONTRALORIA
DEPENDENCIA AUXILIAR: 138 Responsabilidad y Situación Patrimonial, 161 Unidad Substanciativa y Resolutoria, 162 Unidad Investigadora

EVALUACION DEL INDICADOR



ELABORÓ

 LIC. LETICIA SANTANA MORONATTI

VO. BO.

 L.E. ALFREDO OROPEZA MÉNDEZ

PbRm-08b FICHA TECNICA DE SEGUIMIENTO DE INDICADORES 2022 DE GESTIÓN O ESTRATEGICO

TIPO DE FICHA: OSFEM

MUNICIPIO DE CUAUTITLAN IZCALLI

PILAR DE DESARROLLO / EJE TRANSVERSAL:

II Eje transversal II: Gobierno Moderno, Capaz y Responsable

TEMA DE DESARROLLO:

Sistema Anticorrupción del Estado de México y Municipios

PROGRAMA PRESUPUESTARIO:

01030402 Sistema Anticorrupción del Estado de México y Municipios

PROYECTO PRESUPUESTARIO:

010304020101 Prevención, detección, disuasión, sanción y combate de la corrupción 010304020201 Responsabilidades administrativas
 010304020204 Investigación de faltas administrativas

OBJETIVO DEL PROGRAMA PRESUPUESTARIO:

Conjunto de acciones orientadas a establecer las bases de coordinación entre el Estado y los Municipios para el funcionamiento de los Sistemas Anticorrupción, de conformidad con lo dispuesto en la Constitución Política de los Estados Unidos Mexicanos, la Constitución Política del Estado Libre y Soberano de México y la Ley General del Sistema Nacional Anticorrupción y la Ley del Sistema Anticorrupción K00 CONTRALORIA

DEPENDENCIA GENERAL:

138 Responsabilidad y Situación Patrimonial, 161 Unidad Substantivadora y Resolutoria, 162 Unidad Investigadora

DEPENDENCIA AUXILIAR:

ESTRUCTURA DEL INDICADOR

NOMBRE DEL INDICADOR:

Porcentaje de sesiones del Comité Coordinador Municipal del Sistema Municipal Anticorrupción

FÓRMULA DEL CÁLCULO:

(Sesiones realizadas del Sistema Municipal Anticorrupción / Sesiones programadas del Sistema Municipal) Anticorrupción *100

INTERPRETACIÓN:

Mide la eficiencia en la realización de las sesiones programadas del Comité Coordinador Municipal del Sistema Anticorrupción Municipal.

DIMENSIÓN QUE ATIENDE:

Eficiencia

FRECUENCIA DE MEDICIÓN:

Semestral

DESCRIPCIÓN DEL FACTOR DE COMPARACIÓN:

Verifica el porcentaje de cumplimiento de las sesiones programadas por el Comité Coordinador Municipal del Sistema Anticorrupción Municipal.

AMBITO GEOGRAFICO:

Municipio de Cuautitlán Izcalli, Estado de México

COBERTURA:

Sesiones del Comité Coordinador Municipal del Sistema

LÍNEA BASE

4

Numero: NA 2.1

COMPORTAMIENTO DE LAS VARIABLES DURANTE EL TRIMESTRE: Octubre-Diciembre

VARIABLE	UNIDAD DE MEDIDA	OPERACION	META ANUAL	AVANCE TRIMESTRAL				AVANCE ACUMULADO			
				Programado	%	Alcanzado	%	Programado	%	Alcanzado	%
Sesiones realizadas del Sistema Municipal Anticorrupción	Sesión	Sumable	4.00	2.00	50.00	2.00	100.00	4.00	100.00	4.00	100.00
Sesiones programadas del Sistema Municipal	Sesión	Sumable	4.00	2.00	50.00	2.00	100.00	4.00	100.00	4.00	100.00

COMPORTAMIENTO DEL INDICADOR

DESCRIPCIÓN DE LA META ANUAL

Cumplir con las sesiones programadas del Comité Coordinador Municipal del Sistema Municipal Anticorrupción.

META ANUAL	TRIMESTRE: Octubre-Diciembre								
	AVANCE TRIMESTRAL				SEMAFORO	AVANCE ACUMULADO			
	Programado	Alcanzado	EF%	SEMAFORO		Programado	Alcanzado	EF%	SEMAFORO
100.00	100.00	100.00	100.00	VERDE	100.00	100.00	100.00	VERDE	

DESCRIPCIÓN DE RESULTADOS Y JUSTIFICACIÓN EN CASO DE VARIACIÓN SUPERIOR A LO PROGRAMADO

El comportamiento del indicador es nivel Adecuado, semáforo en color verde, lo que indica satisfacción en la ejecución de la gestión pública.

DEPENDENCIA GENERAL: K00 CONTRALORIA

DEPENDENCIA AUXILIAR: 138 Responsabilidad y Situación Patrimonial, 161 Unidad Substantivadora y Resolutoria, 162 Unidad Investigadora

EVALUACION DEL INDICADOR



VO. BO.
 [Handwritten signature]



ELABORÓ
 [Handwritten signature]
 LIC. LETICIA SANTANA MORONATI

L.E. ALFREDO GROPEZA MÉNDEZ

PbRm-08b FICHA TECNICA DE SEGUIMIENTO DE INDICADORES 2022 DE GESTIÓN O ESTRATEGICO

TIPO DE FICHA: OSFEM

MUNICIPIO DE CUAUTITLAN IZCALLI

PILAR DE DESARROLLO / EJE TRANSVERSAL: II Eje transversal II: Gobierno Moderno, Capaz y Responsable
TEMA DE DESARROLLO: Sistema Anticorrupción del Estado de México y Municipios
PROGRAMA PRESUPUESTARIO: 01030402 Sistema Anticorrupción del Estado de México y Municipios
PROYECTO PRESUPUESTARIO: 010304020101 Prevención, detección, disuasión, sanción y combate de la corrupción 010304020201 Responsabilidades administrativas
 010304020204 Investigación de faltas administrativas
OBJETIVO DEL PROGRAMA PRESUPUESTARIO: Conjunto de acciones orientadas a establecer las bases de coordinación entre el Estado y los Municipios para el funcionamiento de los Sistemas Anticorrupción, de conformidad con lo dispuesto en la Constitución Política de los Estados Unidos Mexicanos, la Constitución Política del Estado Libre y Soberano de México y la Ley General del Sistema Nacional Anticorrupción y la Ley del Sistema Anticorrupción.
DEPENDENCIA GENERAL: K00 CONTRALORIA
DEPENDENCIA AUXILIAR: 138 Responsabilidad y Situación Patrimonial,161 Unidad Substanciadora y Resolutoria,162 Unidad Investigadora

ESTRUCTURA DEL INDICADOR

NOMBRE DEL INDICADOR: Porcentaje de cumplimiento en la elaboración del programa anual de auditorías
FÓRMULA DEL CÁLCULO: (Programa anual de auditorías realizado/Programa anual de auditorías programado) *100
INTERPRETACIÓN: Mide la eficiencia en la realización de auditorías programadas.
DIMENSIÓN QUE ATIENDE: Eficiencia **FRECUENCIA DE MEDICIÓN:** Trimestral
DESCRIPCIÓN DEL FACTOR DE COMPARACIÓN: Compara la realización de auditorías de acuerdo a la programación establecida.
AMBITO GEOGRAFICO: Municipio de Cuautitlán Izcalli, Estado de México
COBERTURA: Programa Anual de Auditorías
LÍNEA BASE: 16
 Número: NA 3,1

COMPORTAMIENTO DE LAS VARIABLES DURANTE EL TRIMESTRE: Octubre-Diciembre

VARIABLE	UNIDAD DE MEDIDA	OPERACIÓN	META ANUAL	AVANCE TRIMESTRAL				AVANCE ACUMULADO			
				Programado	%	Alcanzado	%	Programado	%	Alcanzado	%
Programa anual de auditorías realizado	Auditoría	Sumable	13.00	1.00	7.69	5.00	500.00	13.00	100.00	13.00	100.00
Programa anual de auditorías programado	Auditoría	Sumable	13.00	1.00	7.69	1.00	100.00	13.00	100.00	13.00	100.00

COMPORTAMIENTO DEL INDICADOR

DESCRIPCIÓN DE LA META ANUAL

Realizar auditorías de acuerdo a la programación establecida.

META ANUAL	TRIMESTRE: Octubre-Diciembre							
	AVANCE TRIMESTRAL				SEMAFORO	AVANCE ACUMULADO		
	Programado	Alcanzado	EF%	SEMAFORO		Programado	Alcanzado	EF%
100.00	100.00	100.00	500.00	MORADO	100.00	100.00	100.00	MORADO

DESCRIPCIÓN DE RESULTADOS Y JUSTIFICACIÓN EN CASO DE VARIACIÓN SUPERIOR A +10% RESPECTO A LO PROGRAMADO
 El avance trimestral, sobrepasa lo programado, debido a que se realizaron las auditorías pendientes de realización en el trimestre anterior.

EVALUACION DEL INDICADOR

Es nivel Sobrepasado, semáforo en color Morado. Los resultados planteados en los apartados no fueron mejores de lo que se esperaba por encima de lo esperado, sugerimos replantear los indicadores

DEPENDENCIA GENERAL: K00 CONTRALORIA
DEPENDENCIA AUXILIAR: 138 Responsabilidad y Situación Patrimonial,161 Unidad Substanciadora y Resolutoria,162 Unidad Investigadora



VO. BO.



ELABORÓ

 LIC. LETICIA SANTANA MORNATTI

L.E. ALFREDO OROPEZA MÉNDEZ

PbRm-08b FICHA TECNICA DE SEGUIMIENTO DE INDICADORES 2022 DE GESTIÓN O ESTRATEGICO

TIPO DE FICHA: OSFEM

MUNICIPIO DE CUAUTITLAN IZCALLI

PILAR DE DESARROLLO / EJE TRANSVERSAL: II Eje transversal II: Gobierno Moderno, Capaz y Responsable
TEMA DE DESARROLLO: Sistema Anticorrupción del Estado de México y Municipios
PROGRAMA PRESUPUESTARIO: 01030402 Sistema Anticorrupción del Estado de México y Municipios
PROYECTO PRESUPUESTARIO: 010304020101 Prevención, detección, disuasión, sanción y combate de la corrupción 010304020201 Responsabilidades administrativas
 010304020204 Investigación de faltas administrativas
OBJETIVO DEL PROGRAMA PRESUPUESTARIO: Conjunto de acciones orientadas a establecer las bases de coordinación entre el Estado y los Municipios para el funcionamiento de los Sistemas Anticorrupción, de conformidad con lo dispuesto en la Constitución Política de los Estados Unidos Mexicanos, la Constitución Política del Estado Libre y Soberano de México y la Ley General del Sistema Nacional Anticorrupción y la Ley del Sistema Anticorrupción K00 CONTRALORIA
DEPENDENCIA GENERAL:
DEPENDENCIA AUXILIAR: 138 Responsabilidad y Situación Patrimonial,161 Unidad Substanciadora y Resolutoria,162 Unidad Investigadora

ESTRUCTURA DEL INDICADOR

NOMBRE DEL INDICADOR: Promedio de servidores públicos asistentes a los eventos de concientización.
FÓRMULA DEL CÁLCULO: (Servidores públicos que asisten a los eventos/Total de eventos de concientización)
INTERPRETACIÓN: Indica el número de actos de corrupción con resolución que se detectan, por cada diez mil personas mayores de 18 años en el municipio de Cuautitlán Izcalli.
DIMENSIÓN QUE ATIENDE: Eficiencia **FRECUENCIA DE MEDICIÓN:** Trimestral
DESCRIPCIÓN DEL FACTOR DE COMPARACIÓN: Se trata de un promedio de servidores públicos que participan en eventos de concientización. Ya que es promedio, no se puede dar el resultado en porcentaje.
AMBITO GEOGRAFICO: Municipio de Cuautitlán Izcalli, Estado de México
COBERTURA: 50 servidores públicos
LÍNEA BASE: 100
 Numero: NA 4.0

COMPORTAMIENTO DE LAS VARIABLES DURANTE EL TRIMESTRE: Octubre-Diciembre

VARIABLE	UNIDAD DE MEDIDA	OPERACION	META ANUAL	AVANCE TRIMESTRAL				AVANCE ACUMULADO			
				Programado	%	Alcanzado	%	Programado	%	Alcanzado	%
Servidores públicos que asisten a los eventos	Servidor público	Sumable	100.00	50.00	50.00	50.00	100.00	100.00	100.00	100.00	100.00
Total de eventos de concientización	Evento	Sumable	2.00	1.00	50.00	1.00	100.00	2.00	100.00	2.00	100.00

COMPORTAMIENTO DEL INDICADOR

DESCRIPCIÓN DE LA META ANUAL

Organización de eventos de concientización en materia de anticorrupción para servidores públicos. Ya que es promedio, no se puede dar el resultado en porcentaje.

META ANUAL	TRIMESTRE: Octubre-Diciembre								
	AVANCE TRIMESTRAL				SEMAFORO	AVANCE ACUMULADO			
	Programado	Alcanzado	EF%			Programado	Alcanzado	EF%	SEMAFORO
50.00	50.00	50.00	100.00	VERDE	5,000.00	5,000.00	100.00	VERDE	

DESCRIPCIÓN DE RESULTADOS Y JUSTIFICACIÓN EN CASO DE VARIACIÓN SUPERIOR O INFERIOR RESPECTO A LO PROGRAMADO

El comportamiento del indicador es nivel Adecuado, semáforo en verde, y está dentro del rango de cumplimiento de los objetivos de la Ley del Sistema Anticorrupción.

DEPENDENCIA GENERAL: K00 CONTRALORIA
DEPENDENCIA AUXILIAR: 138 Responsabilidad y Situación Patrimonial,161 Unidad Substanciadora y Resolutoria,162 Unidad Investigadora

EVALUACION DEL INDICADOR

VO. BO.
 L.E. ALFREDO OROPEZA MENDEZ



ELABORÓ
 LIC. LETICIA SANTANA MORONATTI

PbRm-08b FICHA TECNICA DE SEGUIMIENTO DE INDICADORES 2022 DE GESTIÓN O ESTRATEGICO

TIPO DE FICHA: OSFEM

MUNICIPIO DE CUAUTITLAN IZCALLI

PILAR DE DESARROLLO / EJE TRANSVERSAL: II Eje transversal II: Gobierno Moderno, Capaz y Responsable
TEMA DE DESARROLLO: Sistema Anticorrupción del Estado de México y Municipios
PROGRAMA PRESUPUESTARIO: 01030402 Sistema Anticorrupción del Estado de México y Municipios
PROYECTO PRESUPUESTARIO: 010304020101 Prevención, detección, disuasión, sanción y combate de la corrupción 010304020201 Responsabilidades administrativas
 010304020204 Investigación de faltas administrativas
OBJETIVO DEL PROGRAMA PRESUPUESTARIO: Conjunto de acciones orientadas a establecer las bases de coordinación entre el Estado y los Municipios para el funcionamiento de los Sistemas Anticorrupción, de conformidad con lo dispuesto en la Constitución Política de los Estados Unidos Mexicanos, la Constitución Política del Estado Libre y Soberano de México y la Ley General del Sistema Nacional Anticorrupción y la Ley del Sistema Anticorrupción
DEPENDENCIA GENERAL: K00 CONTRALORIA
DEPENDENCIA AUXILIAR: 138 Responsabilidad y Situación Patrimonial, 161 Unidad Substanciadora y Resolutoria, 162 Unidad Investigadora

ESTRUCTURA DEL INDICADOR

NOMBRE DEL INDICADOR: Porcentaje de cumplimiento en la elaboración del Programa Anual de Trabajo del Comité Coordinador Municipal.
FÓRMULA DEL CÁLCULO: (Programa Anual de Trabajo del Comité Coordinador Municipal elaborado / Programa Anual de Trabajo del Comité Coordinador Municipal programado a realizar)*100
INTERPRETACIÓN: Mide la eficiencia en la elaboración del Programa Anual de Trabajo del Comité Coordinador Municipal.
DIMENSIÓN QUE ATIENDE: Eficiencia **FRECUENCIA DE MEDICIÓN:** Trimestral
DESCRIPCIÓN DEL FACTOR DE COMPARACIÓN: Describe la eficiencia en la elaboración del Programa Anual de Trabajo del Comité Coordinador Municipal.
AMBITO GEOGRAFICO: Municipio de Cuautitlán Izcalli, Estado de México.
COBERTURA: Comité Coordinador Municipal del Sistema Anticorrupción Municipal
LÍNEA BASE: 1
Numero: NA 5.0

COMPORTAMIENTO DE LAS VARIABLES DURANTE EL TRIMESTRE: Octubre-Diciembre

VARIABLE	UNIDAD DE MEDIDA	OPERACION	META ANUAL	AVANCE TRIMESTRAL				AVANCE ACUMULADO			
				Programado	%	Alcanzado	%	Programado	%	Alcanzado	%
Programa Anual de Trabajo del Comité Coordinador Municipal elaborado	Programa Anual de Trabajo	Sumable	1.00	0.00	0.00	0.00	0.00	1.00	100.00	1.00	100.00
Programa Anual de Trabajo del Comité Coordinador Municipal programado a realizar	Programa Anual de Trabajo	Sumable	1.00	0.00	0.00	0.00	0.00	1.00	100.00	1.00	100.00

COMPORTAMIENTO DEL INDICADOR

DESCRIPCIÓN DE LA META ANUAL

Describe la eficiencia en la elaboración del Programa Anual de Trabajo del Comité Coordinador Municipal.

META ANUAL	TRIMESTRE: Octubre-Diciembre							
	AVANCE TRIMESTRAL				AVANCE ACUMULADO			
	Programado	Alcanzado	EF%	SEMAFORO	Programado	Alcanzado	EF%	SEMAFORO
100.00	0.00	0.00	0.00	SIN PROGRAMAR	100.00	100.00	100.00	SIN PROGRAMAR

DESCRIPCIÓN DE RESULTADOS Y JUSTIFICACIÓN EN CASO DE VARIACIÓN SUPERIOR O INFERIOR AL RESPECTO A LO PROGRAMADO
 Se cumplió con la meta en el segundo trimestre de 2022.

El comportamiento del indicador es nivel Adecuado, semáforo en verde, con la mejor calificación en la evaluación de la gestión pública.

DEPENDENCIA GENERAL: K00 CONTRALORIA
DEPENDENCIA AUXILIAR: 138 Responsabilidad y Situación Patrimonial, 161 Unidad Substanciadora y Resolutoria, 162 Unidad Investigadora



EVALUACION DEL INDICADOR

VO. BO.



ELABORÓ

 LIC. LETICIA SANTANA MORONATTI

PbRm-08b FICHA TECNICA DE SEGUIMIENTO DE INDICADORES 2022 DE GESTIÓN O ESTRATEGICO

TIPO DE FICHA: OSFEM

MUNICIPIO DE CUAUTITLAN IZCALLI

PILAR DE DESARROLLO / EJE TRANSVERSAL: II Eje transversal II: Gobierno Moderno, Capaz y Responsable
TEMA DE DESARROLLO: Sistema Anticorrupción del Estado de México y Municipios
PROGRAMA PRESUPUESTARIO: 01030402 Sistema Anticorrupción del Estado de México y Municipios
PROYECTO PRESUPUESTARIO: 010304020101 Prevención, detección, disuasión, sanción y combate de la corrupción 0103040201 Responsabilidades administrativas
 010304020204 Investigación de faltas administrativas
OBJETIVO DEL PROGRAMA PRESUPUESTARIO: Conjunto de acciones orientadas a establecer las bases de coordinación entre el Estado y los Municipios para el funcionamiento de los Sistemas Anticorrupción, de conformidad con lo dispuesto en la Constitución Política de los Estados Unidos Mexicanos, la Constitución Política del Estado Libre y Soberano de México y la Ley General del Sistema Nacional Anticorrupción y la Ley del Sistema Anticorrupción
DEPENDENCIA GENERAL: K00 CONTRALORIA
DEPENDENCIA AUXILIAR: 138 Responsabilidad y Situación Patrimonial,161 Unidad Subsancionadora y Resolutoria,162 Unidad Investigadora

ESTRUCTURA DEL INDICADOR

NOMBRE DEL INDICADOR: Porcentaje de cumplimiento en la integración del Informe Anual de Resultados y Avances del Comité Coordinador Municipal.
FÓRMULA DEL CÁLCULO: (Informe Anual de Resultados y Avances del Comité Coordinador Municipal realizados / Informe Anual de Resultados y Avances del Comité Coordinador Municipal programados a realizar) *100
INTERPRETACIÓN: Mide la eficiencia en la Integración del Informe Anual de Resultados y Avances Comité Coordinador Municipal.
DIMENSIÓN QUE ATIENDE: Eficiencia **FRECUENCIA DE MEDICIÓN:** Trimestral
DESCRIPCIÓN DEL FACTOR DE COMPARACIÓN: Población municipal mayor de 18 años
AMBITO GEOGRAFICO: Municipio de Cuautitlán Izcalli, Estado de México.
COBERTURA: Comité Coordinador Municipal del Sistema Anticorrupción Municipal
LINEA BASE: 1
Numero: NA 5.2

COMPORTAMIENTO DE LAS VARIABLES DURANTE EL TRIMESTRE: Octubre-Diciembre

VARIABLE	UNIDAD DE MEDIDA	OPERACION	META ANUAL	AVANCE TRIMESTRAL				AVANCE ACUMULADO			
				Programado	%	Alcanzado	%	Programado	%	Alcanzado	%
Informe Anual de Resultados y Avances del Comité Coordinador Municipal realizados	Informe	Sumable	1.00	1.00	100.00	1.00	100.00	1.00	100.00	1.00	100.00
Informe Anual de Resultados y Avances del Comité Coordinador Municipal programados a realizar	Informe	Sumable	1.00	1.00	100.00	1.00	100.00	1.00	100.00	1.00	100.00

COMPORTAMIENTO DEL INDICADOR

DESCRIPCIÓN DE LA META ANUAL

Se trata de informar el porcentaje de cumplimiento de los Resultados y Avances del Comité Coordinador Municipal realizados.

META ANUAL	TRIMESTRE: Octubre-Diciembre							
	AVANCE TRIMESTRAL				AVANCE ACUMULADO			
	Programado	Alcanzado	EF%	SEMAFORO	Programado	Alcanzado	EF%	SEMAFORO
100.00	100.00	100.00	100.00	VERDE	100.00	100.00	100.00	VERDE

DESCRIPCIÓN DE RESULTADOS Y JUSTIFICACIÓN EN CASO DE VARIACIÓN SUPERIOR A ±10% RESPECTO A LO PROGRAMADO

El comportamiento del indicador es nivel Adecuado, semáforo en color verde, lo cual indica que la evaluación de la gestión pública.

DEPENDENCIA GENERAL: K00 CONTRALORIA
DEPENDENCIA AUXILIAR: 138 Responsabilidad y Situación Patrimonial,161 Unidad Subsancionadora y Resolutoria,162 Unidad Investigadora



EVALUACION DEL INDICADOR

VO. BO.



ELABORÓ

 LIC. LETICIA SANTAN MORONATTI

L.E. ALFREDO OROPEZA MÉNDEZ

PbRm-08b FICHA TECNICA DE SEGUIMIENTO DE INDICADORES 2022 DE GESTIÓN O ESTRATEGICO

MUNICIPIO DE CUAUTILAN IZCALLI

TIPO DE FICHA: OSFEM

PILAR DE DESARROLLO / EJE TRANSVERSAL: II Eje transversal II: Gobierno Moderno, Capaz y Responsable

TEMA DE DESARROLLO: Eficiencia y eficacia en el sector público

PROGRAMA PRESUPUESTARIO: 01030501 Asistencia jurídica al Ejecutivo

PROYECTO PRESUPUESTARIO: 010305010105 Asesoría jurídica al ayuntamiento

OBJETIVO DEL PROGRAMA PRESUPUESTARIO: Comprenda todas las acciones orientadas al fortalecimiento y mejora de los procedimientos regulatorios y conductos legales establecidos, que influyan directamente en la garantía jurídica del gobierno y la sociedad.

DEPENDENCIA GENERAL: M00 CONSEJERIA JURIDICA

DEPENDENCIA AUXILIAR: 155 Area Jurídica

ESTRUCTURA DEL INDICADOR

NOMBRE DEL INDICADOR: Tasa de variación de procedimientos jurídicos regulatorios mejorados.

FÓRMULA DEL CÁLCULO: $((\text{Procedimientos jurídicos regulatorios mejorados en el año actual} / \text{Procedimientos jurídicos regulatorios mejorados en el año anterior}) - 1) * 100$

INTERPRETACIÓN: Mide el porcentaje la eficacia en atención de asesorías brindadas a ciudadanos y dependencias del Ayuntamiento de Cuautlilan Izcalli.

DIMENSIÓN QUE ATIENDE: Eficiencia

FRECUENCIA DE MEDICIÓN: Anual

DESCRIPCIÓN DEL FACTOR DE COMPARACIÓN: Procedimientos jurídicos regulatorios mejorados en el año anterior

AMBITO GEOGRAFICO: Municipio de Cuautlilan Izcalli, Estado de México

COBERTURA: 198 personas

LÍNEA BASE: 5756 Relación de los Procedimientos regulatorios

Número: NF 1

COMPORTAMIENTO DE LAS VARIABLES DURANTE EL TRIMESTRE: Octubre-Diciembre

VARIABLE	UNIDAD DE MEDIDA	OPERACION	META ANUAL	AVANCE TRIMESTRAL				AVANCE ACUMULADO			
				Programado	%	Alcanzado	%	Programado	%	Alcanzado	%
Procedimientos jurídicos regulatorios mejorados en el año actual	Relación de los Procedimientos	Sumable	5,756.00	5,756.00	100.00	5,756.00	100.00	5,756.00	100.00	5,756.00	100.00
Procedimientos jurídicos regulatorios mejorados en el año anterior	Relación de los Procedimientos	Sumable	5,756.00	5,756.00	100.00	5,756.00	100.00	5,756.00	100.00	5,756.00	100.00

COMPORTAMIENTO DEL INDICADOR

DESCRIPCIÓN DE LA META ANUAL

Se programa tener un crecimiento 0% en los procedimientos jurídicos regulatorios con respecto al año anterior.

META ANUAL	TRIMESTRE: Octubre-Diciembre							
	AVANCE TRIMESTRAL				AVANCE ACUMULADO			
	Programado	Alcanzado	EF%	SEMAFORO	Programado	Alcanzado	EF%	SEMAFORO
0.00	0.00	0.00	0.00	VERDE	0.00	0.00	0.00	VERDE

DESCRIPCIÓN DE RESULTADOS Y JUSTIFICACIÓN EN CASO DE VARIACIÓN SUPERIOR A ± 10 % RESPECTO A LO PROGRAMADO

EVALUACION DEL INDICADOR

El comportamiento del Indicador es nivel Adecuado, semáforo en color verde, la mejor calificación en la evaluación de la gestión pública.

DEPENDENCIA GENERAL: M00 CONSEJERIA JURIDICA

DEPENDENCIA AUXILIAR: 155 Area Jurídica



ELABORÓ



MTRA. SANDRA IVÓN BOBADILLA BUSTAMANTE

VO. BO.



L.E. ALFREDO OROPEZA MÉNDEZ



PbRm-08b FICHA TECNICA DE SEGUIMIENTO DE INDICADORES 2022 DE GESTIÓN O ESTRATEGICO

TIPO DE FICHA: OSFEM

MUNICIPIO DE CUAUTITLAN IZCALLI

PILAR DE DESARROLLO / EJE TRANSVERSAL: II Eje transversal II: Gobierno Moderno, Capaz y Responsable
 TEMA DE DESARROLLO: Eficiencia y eficacia en el sector público
 PROGRAMA PRESUPUESTARIO: 01030501 Asistencia jurídica al Ejecutivo
 PROYECTO PRESUPUESTARIO: 010305010105 Asesoría jurídica al ayuntamiento
 OBJETIVO DEL PROGRAMA PRESUPUESTARIO: Comprende todas las acciones orientadas al fortalecimiento y mejora de los procedimientos regulatorios y conductos legales establecidos, que influyan directamente en la garantía jurídica del gobierno y la sociedad.
 DEPENDENCIA GENERAL: M00 CONSEJERIA JURIDICA
 DEPENDENCIA AUXILIAR: 155 Area Jurídica

ESTRUCTURA DEL INDICADOR

NOMBRE DEL INDICADOR: Porcentaje de asesores jurídicos municipales capacitados.
 FÓRMULA DEL CÁLCULO: $(\text{Asesores jurídicos municipales capacitados} / \text{Total de asesores jurídicos en el Ayuntamiento}) * 100$
 INTERPRETACIÓN: Mide porcentaje de la eficiencia de la capacitación a los asesores jurídicos municipales.
 DIMENSIÓN QUE ATIENDE: Eficiencia
 DESCRIPCIÓN DEL FACTOR DE COMPARACIÓN: Total de asesores jurídicos en el Ayuntamiento
 AMBITO GEOGRAFICO: Municipio de Cuautitlán Izcalli, Estado de México
 COBERTURA: 199 personas
 LINEA BASE: 35 Asesores jurídicos

FRECUENCIA DE MEDICIÓN: Anual

Numero: NP 1

COMPORTAMIENTO DE LAS VARIABLES DURANTE EL TRIMESTRE: Octubre-Diciembre

VARIABLE	UNIDAD DE MEDIDA	OPERACION	META ANUAL	AVANCE TRIMESTRAL				AVANCE ACUMULADO			
				Programado	%	Alcanzado	%	Programado	%	Alcanzado	%
Asesores jurídicos municipales capacitados	Asesores Jurídicos	Sumable	35.00	35.00	100.00	35.00	102.86	35.00	100.00	35.00	102.86
Total de asesores jurídicos en el Ayuntamiento	Asesores Jurídicos	Sumable	35.00	35.00	100.00	35.00	100.00	35.00	100.00	35.00	100.00

COMPORTAMIENTO DEL INDICADOR

DESCRIPCIÓN DE LA META ANUAL

Incremento de asesores jurídicos capacitados para ampliar sus conocimientos en los actos jurídicos competentes de su área.

META ANUAL	TRIMESTRE: Octubre-Diciembre							
	AVANCE TRIMESTRAL				AVANCE ACUMULADO			
	Programado	Alcanzado	EF%	SEMAFORO	Programado	Alcanzado	EF%	SEMAFORO
100.00	100.00	102.86	102.86	VERDE	100.00	102.86	102.86	VERDE

DESCRIPCIÓN DE RESULTADOS Y JUSTIFICACIÓN EN CASO DE VARIACIÓN SUPERIOR A ± 10 % RESPECTO A LO PROGRAMADO

EVALUACION DEL INDICADOR

El comportamiento del indicador es nivel Adecuado, semáforo en color verde, la mejor calificación en la evaluación de la gestión pública.

DEPENDENCIA GENERAL: M00 CONSEJERIA JURIDICA
 DEPENDENCIA AUXILIAR: 155 Area Jurídica



ELABORÓ

[Handwritten signature]

MTRA. SANDRA IVÓN BOBADILLA BUSTAMANTE

[Handwritten signature]
 VO. BO.

L.E. ALFREDO OROPEZA MÉNDEZ



PbRm-08b FICHA TECNICA DE SEGUIMIENTO DE INDICADORES 2022 DE GESTIÓN O ESTRATEGICO

TIPO DE FICHA: OSFEM

MUNICIPIO DE CUAUTILAN IZCALLI

PILAR DE DESARROLLO / EJE TRANSVERSAL: II Eje transversal II: Gobierno Moderno, Capaz y Responsable
 TEMA DE DESARROLLO: Eficiencia y eficacia en el sector público
 PROGRAMA PRESUPUESTARIO: 01030501 Asistencia jurídica al Ejecutivo
 PROYECTO PRESUPUESTARIO: 010305010105 Asesoría jurídica al ayuntamiento
 OBJETIVO DEL PROGRAMA PRESUPUESTARIO: Comprende todas las acciones orientadas al fortalecimiento y mejora de los procedimientos regulatorios y conductos legales establecidos, que influyan directamente en la garantía jurídica del gobierno y la sociedad.
 DEPENDENCIA GENERAL: M00 CONSEJERIA JURIDICA
 DEPENDENCIA AUXILIAR: 155 Área Jurídica

ESTRUCTURA DEL INDICADOR

NOMBRE DEL INDICADOR: Porcentaje de asesorías jurídicas impartidas.
 FÓRMULA DEL CÁLCULO: $(\text{Asesorías jurídicas impartidas} / \text{Asesorías jurídicas programadas}) * 100$
 INTERPRETACIÓN: Mide en porcentaje la eficiencia en la atención de asesorías brindadas a ciudadanos y dependencias del Ayuntamiento de Cuautlilan Izcalli, Estado de México
 DIMENSIÓN QUE ATIENDE: Eficiencia FRECUENCIA DE MEDICIÓN: Semestral
 DESCRIPCIÓN DEL FACTOR DE COMPARACIÓN: Asesorías Jurídicas programadas
 AMBITO GEOGRAFICO: Municipio de Cuautlilan Izcalli, Estado de México
 COBERTURA: 1198 personas
 LINEA BASE: 2395 Asesorías jurídicas

Numero: NC 1

COMPORTAMIENTO DE LAS VARIABLES DURANTE EL TRIMESTRE: Octubre-Diciembre

VARIABLE	UNIDAD DE MEDIDA	OPERACION	META ANUAL	AVANCE TRIMESTRAL				AVANCE ACUMULADO			
				Programado	%	Alcanzado	%	Programado	%	Alcanzado	%
Asesorías jurídicas impartidas	Bilácora	Sumable	2,395.00	1,197.00	49.98	1,199.00	100.17	2,395.00	100.00	2,397.00	100.08
Asesorías jurídicas programadas	Bilácora	Sumable	2,395.00	1,197.00	49.98	1,197.00	100.00	2,395.00	100.00	2,395.00	100.00

COMPORTAMIENTO DEL INDICADOR

DESCRIPCION DE LA META ANUAL

La finalidad de las asesorías es otorgar reconocimiento para dar certeza y seguridad jurídica para todos aquellos actos inherentes a las actividades de cada dependencia.

META ANUAL	TRIMESTRE: Octubre-Diciembre							
	AVANCE TRIMESTRAL				AVANCE ACUMULADO			
	Programado	Alcanzado	EF%	SEMAFORO	Programado	Alcanzado	EF%	SEMAFORO
100.00	100.00	100.17	100.17	VERDE	100.00	100.08	100.08	VERDE

DESCRIPCIÓN DE RESULTADOS Y JUSTIFICACIÓN EN CASO DE VARIACIÓN SUPERIOR A ±10% RESPECTO A LO PROGRAMADO

EVALUACION DEL INDICADOR

El comportamiento del indicador es nivel Adecuado, semáforo en color verde, la mejor calificación en la evaluación de la gestión pública.

DEPENDENCIA GENERAL: M00 CONSEJERIA JURIDICA
 DEPENDENCIA AUXILIAR: 155 Área Jurídica



ELABORÓ

MTRA. SANDRA IVÓN BOBADILLA BUSTAMANTE

VO. BO.

L.E. ALFREDO OROPEZA MÉNDEZ



PbRm-08b FICHA TECNICA DE SEGUIMIENTO DE INDICADORES 2022 DE GESTIÓN O ESTRATEGICO

TIPO DE FICHA: OSFEM

MUNICIPIO DE CUAUTITLAN IZCALLI

PILAR DE DESARROLLO / EJE TRANSVERSAL: II Eje transversal II: Gobierno Moderno, Capaz y Responsable

TEMA DE DESARROLLO: Eficiencia y eficacia en el sector público

PROGRAMA PRESUPUESTARIO: 01030501 Asistencia jurídica al Ejecutivo

PROYECTO PRESUPUESTARIO: 010306010105 Asesoría jurídica al ayuntamiento

OBJETIVO DEL PROGRAMA PRESUPUESTARIO: Comprende todas las acciones orientadas al fortalecimiento y mejora de los procedimientos regulatorios y conductos legales establecidos, que influyan directamente en la garantía jurídica del gobierno y la sociedad.

DEPENDENCIA GENERAL: M00 CONSEJERÍA JURÍDICA

DEPENDENCIA AUXILIAR: 155 Área Jurídica

ESTRUCTURA DEL INDICADOR

NOMBRE DEL INDICADOR: Porcentaje de demandas en contra de la Administración Pública Municipal atendidas.

FÓRMULA DEL CÁLCULO: (Demandas en contra de la Administración Pública Municipal atendidas/Demandas en contra de la Administración Pública Municipal presentadas)*100

INTERPRETACIÓN: Mide el porcentaje de eficacia de las demandas instauradas en contra del ayuntamiento

DIMENSIÓN QUE ATIENDE: Eficiencia

FRECUENCIA DE MEDICIÓN: Semestral

DESCRIPCIÓN DEL FACTOR DE COMPARACIÓN: Demandas en contra de la Administración Pública Municipal presentadas

AMBITO GEOGRAFICO: Municipio de Cuautitlán Izcalli, Estado de México

COBERTURA: 198 personas

LINEA BASE: 396 Demandas en contra del Ayuntamiento

Numero: NC 2

COMPORTAMIENTO DE LAS VARIABLES DURANTE EL TRIMESTRE: Octubre-Diciembre

VARIABLE	UNIDAD DE MEDIDA	OPERACION	META ANUAL	AVANCE TRIMESTRAL				AVANCE ACUMULADO			
				Programado	%	Alcanzado	%	Programado	%	Alcanzado	%
Demandas en contra de la Administración Pública Municipal atendidas	Expedientes	Sumable	396.00	198.00	50.00	198.00	100.00	396.00	100.00	396.00	100.00
Demandas en contra de la Administración Pública Municipal presentadas	Expedientes	Sumable	396.00	198.00	50.00	198.00	100.00	396.00	100.00	396.00	100.00

COMPORTAMIENTO DEL INDICADOR

DESCRIPCION DE LA META ANUAL

Dar seguimiento y contestación a cada una de las demandas instauradas en contra del Ayuntamiento de Cuautitlán Izcalli.

META ANUAL	TRIMESTRE: Octubre-Diciembre							
	AVANCE TRIMESTRAL				AVANCE ACUMULADO			
	Programado	Alcanzado	EF%	SEMAFORO	Programado	Alcanzado	EF%	SEMAFORO
100.00	100.00	100.00	100.00	VERDE	100.00	100.00	100.00	VERDE

DESCRIPCIÓN DE RESULTADOS Y JUSTIFICACIÓN EN CASO DE VARIACIÓN SUPERIOR A ±10 % RESPECTO A LO PROGRAMADO

EVALUACION DEL INDICADOR

El comportamiento del indicador es nivel Adecuado, semáforo en color verde, la mejor calificación en la evaluación de la gestión pública.

DEPENDENCIA GENERAL: M00 CONSEJERÍA JURÍDICA

DEPENDENCIA AUXILIAR: 155 Área Jurídica



ELABORÓ

[Handwritten signature]

MTRA SANDRA IVÓN BOBADILLA BUSTAMANTE

VO. BO.

[Handwritten signature]

L.E. ALFREDO OROPEZA MÉNDEZ



PbRm-08b FICHA TECNICA DE SEGUIMIENTO DE INDICADORES 2022 DE GESTIÓN O ESTRATEGICO

MUNICIPIO DE CUAUTITLAN IZCALLI

TIPO DE FICHA: OSFEM

PILAR DE DESARROLLO / EJE TRANSVERSAL: II Eje transversal II: Gobierno Moderno, Capaz y Responsable

TEMA DE DESARROLLO: Eficiencia y eficacia en el sector público

PROGRAMA PRESUPUESTARIO: 01030501 Asistencia jurídica al Ejecutivo

PROYECTO PRESUPUESTARIO: 010305010105 Asesoría jurídica al ayuntamiento

OBJETIVO DEL PROGRAMA PRESUPUESTARIO: Comprende todas las acciones orientadas al fortalecimiento y mejora de los procedimientos regulatorios y conductos legales establecidos, que influyan directamente en la garantía jurídica del gobierno y la sociedad.

DEPENDENCIA GENERAL: M00 CONSEJERIA JURIDICA

DEPENDENCIA AUXILIAR: 155 Area Jurídica

ESTRUCTURA DEL INDICADOR

NOMBRE DEL INDICADOR: Porcentaje de resoluciones jurídicas emitidas.

FÓRMULA DEL CÁLCULO: $(\text{Resoluciones jurídicas emitidas} / \text{Total de asuntos jurídicos recibidos}) * 100$

INTERPRETACIÓN: Mide en porcentaje la eficacia de las demandas instauradas en contra del Ayuntamiento de Cuautitlán Izcalli, Estado de México.

DIMENSIÓN QUE ATIENDE: Eficiencia

FRECUENCIA DE MEDICIÓN: Trimestral

DESCRIPCIÓN DEL FACTOR DE COMPARACIÓN: Total de asuntos jurídicos recibidos

AMBITO GEOGRAFICO: Municipio de Cuautitlán Izcalli, Estado de México.

COBERTURA: 120 personas

LÍNEA BASE: 520 Documentos

Numero: NA 1.1

COMPORTAMIENTO DE LAS VARIABLES DURANTE EL TRIMESTRE: Octubre-Diciembre

VARIABLE	UNIDAD DE MEDIDA	OPERACION	META ANUAL	AVANCE TRIMESTRAL				AVANCE ACUMULADO			
				Programado	%	Alcanzado	%	Programado	%	Alcanzado	%
Resoluciones jurídicas emitidas	Documento	Sumable	520.00	130.00	25.00	135.00	103.85	520.00	100.00	515.00	99.04
Total de asuntos jurídicos recibidos	Documento	Sumable	520.00	130.00	25.00	135.00	103.85	520.00	100.00	515.00	99.04

COMPORTAMIENTO DEL INDICADOR

DESCRIPCION DE LA META ANUAL

Que todas las solicitudes o peticiones que realice el ciudadano en contra del ayuntamiento se les de contestación, seguimiento y resolución al 100%

META ANUAL	TRIMESTRE: Octubre-Diciembre							
	AVANCE TRIMESTRAL				AVANCE ACUMULADO			
	Programado	Alcanzado	EF%	SEMAFORO	Programado	Alcanzado	EF%	SEMAFORO
100.00	100.00	100.00	100.00	VERDE	100.00	100.00	100.00	VERDE

DESCRIPCIÓN DE RESULTADOS Y JUSTIFICACIÓN EN CASO DE VARIACIÓN SUPERIOR A ±10 % RESPECTO A LO PROGRAMADO

EVALUACION DEL INDICADOR

El comportamiento del indicador es nivel Adecuado, semáforo en color verde, la mejor calificación en la evaluación de la gestión pública

DEPENDENCIA GENERAL: M00 CONSEJERIA JURIDICA

DEPENDENCIA AUXILIAR: 155 Area Jurídica



ELABORÓ *[Signature]*

MTRA SANDRA IVÓN BOBADILLA BUSTAMANTE

VO. BO. *[Signature]*

L.E. ALFREDO OROPEZA MÉNDEZ



PbRm-08b FICHA TECNICA DE SEGUIMIENTO DE INDICADORES 2022 DE GESTIÓN O ESTRATEGICO

MUNICIPIO DE CUAUTITLAN IZCALLI

TIPO DE FICHA: OSFEM

PILAR DE DESARROLLO / EJE TRANSVERSAL: II Eje transversal II: Gobierno Moderno, Capaz y Responsable
 TEMA DE DESARROLLO: Eficiencia y eficacia en el sector público
 PROGRAMA PRESUPUESTARIO: 01030501 Asistencia jurídica al Ejecutivo
 PROYECTO PRESUPUESTARIO: 010305010105 Asesoría jurídica al ayuntamiento
 OBJETIVO DEL PROGRAMA PRESUPUESTARIO: Comprende todas las acciones orientadas al fortalecimiento y mejora de los procedimientos regulatorios y conductos legales establecidos, que influyan directamente en la garantía jurídica del gobierno y la sociedad.
 DEPENDENCIA GENERAL: M00 CONSEJERIA JURIDICA
 DEPENDENCIA AUXILIAR: 155 Area Juridica

ESTRUCTURA DEL INDICADOR

NOMBRE DEL INDICADOR: Porcentaje de notificaciones jurídicas presentadas.
 FÓRMULA DEL CÁLCULO: (Notificaciones jurídicas presentadas/Notificaciones jurídicas programadas)*100
 INTERPRETACIÓN: Mide en porcentaje la eficacia de las demandas instauradas en contra del Ayuntamiento de Cuautitlan Izcalli.
 DIMENSIÓN QUE ATIENDE: Eficiencia
 DESCRIPCIÓN DEL FACTOR DE COMPARACIÓN: Notificaciones Jurídicas Programadas
 AMBITO GEOGRAFICO: Municipio de Cuautitlán Izcalli, Estado de México.
 COBERTURA: 300 personas
 LINEA BASE: 1200 Notificaciones
 FRECUENCIA DE MEDICIÓN: Trimestral

Numero: NA 1.2

COMPORTAMIENTO DE LAS VARIABLES DURANTE EL TRIMESTRE: Octubre-Diciembre

VARIABLE	UNIDAD DE MEDIDA	OPERACION	META ANUAL	AVANCE TRIMESTRAL				AVANCE ACUMULADO			
				Programado	%	Alcanzado	%	Programado	%	Alcanzado	%
Notificaciones jurídicas presentadas	Documentos	Sumable	1,200.00	300.00	25.00	300.00	100.00	1,200.00	100.00	1,200.00	100.00
Notificaciones jurídicas programadas	Documentos	Sumable	1,200.00	300.00	25.00	300.00	100.00	1,200.00	100.00	1,200.00	100.00

COMPORTAMIENTO DEL INDICADOR

DESCRIPCION DE LA META ANUAL

Las notificaciones y correspondencias se dan a particulares y áreas administrativas del Ayuntamiento de Cuautitlán Izcalli.

META ANUAL	TRIMESTRE: Octubre-Diciembre							
	AVANCE TRIMESTRAL				AVANCE ACUMULADO			
	Programado	Alcanzado	EF%	SEMAFORO	Programado	Alcanzado	EF%	SEMAFORO
100.00	100.00	100.00	100.00	VERDE	100.00	100.00	100.00	VERDE

DESCRIPCIÓN DE RESULTADOS Y JUSTIFICACIÓN EN CASO DE VARIACIÓN SUPERIOR A ±10 % RESPECTO A LO PROGRAMADO

EVALUACION DEL INDICADOR

El comportamiento del indicador es nivel Adecuado, semáforo en color verde, la mejor calificación en la evaluación de la gestión pública.

DEPENDENCIA GENERAL: M00 CONSEJERIA JURIDICA
 DEPENDENCIA AUXILIAR: 155 Area Juridica



ELABORÓ



MTRA. SANDRA IVÓN BOBADILLA BUSTAMANTE



VO. BO.

L.E. ALFREDO OROPEZA MÉNDEZ



PbRm-08b FICHA TECNICA DE SEGUIMIENTO DE INDICADORES 2022 DE GESTIÓN O ESTRATEGICO

MUNICIPIO DE CUAUTILAN IZCALLI

TIPO DE FICHA: OSFEM

PILAR DE DESARROLLO / EJE TRANSVERSAL: II Eje transversal II: Gobierno Moderno, Capaz y Responsable

TEMA DE DESARROLLO: Eficiencia y eficacia en el sector público

PROGRAMA PRESUPUESTARIO: 01030501 Asistencia jurídica al Ejecutivo

PROYECTO PRESUPUESTARIO: 010305010105 Asesoría jurídica al ayuntamiento

OBJETIVO DEL PROGRAMA PRESUPUESTARIO: Comprende todas las acciones orientadas al fortalecimiento y mejora de los procedimientos regulatorios y conductos legales establecidos, que influyan directamente en la garantía jurídica del gobierno y la sociedad.

DEPENDENCIA GENERAL: M00 CONSEJERIA JURIDICA

DEPENDENCIA AUXILIAR: 155 Area Juridica

ESTRUCTURA DEL INDICADOR

NOMBRE DEL INDICADOR: Porcentaje de tramitación de asuntos jurídicos realizados.

FÓRMULA DEL CÁLCULO: (Tramites de asuntos jurídicos realizados/Tramites de asuntos jurídicos programados)*100

INTERPRETACIÓN: Mide en porcentaje de los trámites realizados para la atención en los asuntos jurídicos.

DIMENSIÓN QUE ATIENDE: Eficiencia

FRECUENCIA DE MEDICIÓN: Trimestral

DESCRIPCIÓN DEL FACTOR DE COMPARACIÓN: Tramitación de asuntos jurídicos programados

AMBITO GEOGRAFICO: Municipio de Cuautlán Izcalli, Estado de México

COBERTURA: 905 personas

LÍNEA BASE: 3620 Trámites

Numero: NA 2,1

COMPORTAMIENTO DE LAS VARIABLES DURANTE EL TRIMESTRE: Octubre-Diciembre

VARIABLE	UNIDAD DE MEDIDA	OPERACION	META ANUAL	AVANCE TRIMESTRAL				AVANCE ACUMULADO			
				Programado	%	Alcanzado	%	Programado	%	Alcanzado	%
Tramites de asuntos jurídicos realizados	Trámites	Sumable	3,620.00	905.00	25.00	905.00	100.00	3,620.00	100.00	3,645.00	100.69
Tramites de asuntos jurídicos programados	Trámites	Sumable	3,620.00	905.00	25.00	905.00	100.00	3,620.00	100.00	3,620.00	100.00

COMPORTAMIENTO DEL INDICADOR

DESCRIPCION DE LA META ANUAL

Dar cumplimiento a cada uno de los trámites derivados de los asuntos jurídicos

META ANUAL	TRIMESTRE: Octubre-Diciembre							
	AVANCE TRIMESTRAL				AVANCE ACUMULADO			
	Programado	Alcanzado	EF%	SEMAFORO	Programado	Alcanzado	EF%	SEMAFORO
100.00	100.00	100.00	100.00	VERDE	100.00	100.69	100.69	VERDE

DESCRIPCIÓN DE RESULTADOS Y JUSTIFICACIÓN EN CASO DE VARIACIÓN SUPERIOR A ±10 % RESPECTO A LO PROGRAMADO

EVALUACION DEL INDICADOR

El comportamiento del indicador es nivel Adecuado, semáforo en color verde, la mejor calificación en la evaluación de la gestión pública

DEPENDENCIA GENERAL: M00 CONSEJERIA JURIDICA

DEPENDENCIA AUXILIAR: 155 Area Juridica



ELABORÓ

MTRA. SANDRA IVÓN BOBADILLA BUSTAMANTE

VO. BO.

L.E. ALFREDO OROPEZA MÉNDEZ



PbRm-08b FICHA TECNICA DE SEGUIMIENTO DE INDICADORES 2022 DE GESTIÓN O ESTRATEGICO

MUNICIPIO DE CUAUTITLAN IZCALLI

TIPO DE FICHA: OSFEM

PILAR DE DESARROLLO / EJE TRANSVERSAL:

II Eje transversal II: Gobierno Moderno, Capaz y Responsable

TEMA DE DESARROLLO:

Eficiencia y eficacia en el sector público

PROGRAMA PRESUPUESTARIO:

01030501 Asistencia jurídica al Ejecutivo

PROYECTO PRESUPUESTARIO:

010305010105 Asesoría jurídica al ayuntamiento

OBJETIVO DEL PROGRAMA PRESUPUESTARIO:

Comprende todas las acciones orientadas al fortalecimiento y mejora de los procedimientos regulatorios y conductos legales establecidos, que influyan directamente en la garantía jurídica del gobierno y la sociedad.

DEPENDENCIA GENERAL:

M00 CONSEJERIA JURIDICA

DEPENDENCIA AUXILIAR:

155 Area Juridica

ESTRUCTURA DEL INDICADOR

NOMBRE DEL INDICADOR:

Porcentaje de asesorías de mediación y conciliación de diferendos entre las partes en conflicto.

FÓRMULA DEL CÁLCULO:

(Asesorías de mediación y conciliación de diferendos entre las partes en conflicto realizadas/Asesorías de mediación y conciliación de diferendos entre las partes en conflicto programadas)*100

INTERPRETACIÓN:

Mide en porcentajes la eficiencia en la atención de las asesorías brindadas a la ciudadanía ante diversos conflictos.

DIMENSIÓN QUE ATIENDE:

Eficiencia

FRECUENCIA DE MEDICIÓN:

Trimestral

DESCRIPCIÓN DEL FACTOR DE COMPARACIÓN:

Asesorías de mediación y conciliación de diferendos entre las partes en conflicto programadas

AMBITO GEOGRAFICO:

Municipio de Cuautitlán Izcalli, Estado de México.

COBERTURA:

112 personas

LÍNEA BASE

225 personas

Numero: NA 2.2

COMPORTAMIENTO DE LAS VARIABLES DURANTE EL TRIMESTRE: Octubre-Diciembre

VARIABLE	UNIDAD DE MEDIDA	OPERACION	META ANUAL	AVANCE TRIMESTRAL				AVANCE ACUMULADO			
				Programado	%	Alcanzado	%	Programado	%	Alcanzado	%
Asesorías de mediación y conciliación de diferendos entre las partes en conflicto realizadas	Asesoría	Sumable	225.00	45.00	20.00	56.00	124.44	225.00	100.00	219.00	97.33
Asesorías de mediación y conciliación de diferendos entre las partes en conflicto programadas	Asesoría	Sumable	225.00	45.00	20.00	45.00	100.00	225.00	100.00	225.00	100.00

COMPORTAMIENTO DEL INDICADOR

DESCRIPCIÓN DE LA META ANUAL

La finalidad de las asesorías es otorgar reconocimiento para dar certeza y seguridad jurídica para todos aquellos actos inherentes a las actividades de cada dependencia.

META ANUAL	TRIMESTRE: Octubre-Diciembre							
	AVANCE TRIMESTRAL				AVANCE ACUMULADO			
	Programado	Alcanzado	EF%	SEMAFORO	Programado	Alcanzado	EF%	SEMAFORO
100.00	100.00	124.44	124.44	MORADO	100.00	97.33	97.33	MORADO

DESCRIPCIÓN DE RESULTADOS Y JUSTIFICACIÓN EN CASO DE VARIACIÓN SUPERIOR A 10% RESPECTO A LO PROGRAMADO
Hubo incremento en los convenios y acuerdos, ya que se tuvo un mayor número de controversias gestionadas positivamente.

EVALUACIÓN DEL INDICADOR

Es nivel Sobrepasado, semáforo en color Morado. Los resultados planteados con los alcances no fueron retadores, por lo que se superó por encima de lo esperado, sugerimos replantear los indicadores

DEPENDENCIA GENERAL: M00 CONSEJERIA JURIDICA

DEPENDENCIA AUXILIAR: 155 Area Juridica

ELABORÓ

MTR. MIGUEL ÁNGEL GUTIÉRREZ PILLONI

VO. BO.

L.E. ALFREDO OROPEZA MÉNDEZ



PbRm-08b FICHA TECNICA DE SEGUIMIENTO DE INDICADORES 2022 DE GESTIÓN O ESTRATEGICO

MUNICIPIO DE CUAUTITLAN IZCALLI

TIPO DE FICHA: OSFEM

PILAR DE DESARROLLO / EJE TRANSVERSAL: 3 Pilar 3: Territorial
TEMA DE DESARROLLO: Ciudades y comunidades sostenibles
PROGRAMA PRESUPUESTARIO: 01030801 Política territorial
PROYECTO PRESUPUESTARIO: 010308010201 Planeación integral y concertada 010308010202 Instrumentación urbana
 010308010302 Regularización de predios
OBJETIVO DEL PROGRAMA PRESUPUESTARIO: Es el conjunto de acciones a aplicar en una demarcación territorial definida, en beneficio de toda la población o comunidades específicas ahí establecidas.
DEPENDENCIA GENERAL: F01 Desarrollo Urbano y Servicios Públicos
DEPENDENCIA AUXILIAR: 123 Desarrollo Urbano

ESTRUCTURA DEL INDICADOR

NOMBRE DEL INDICADOR: Tasa de variación en los proyectos de planeación urbana y territorial concluidos.
FÓRMULA DEL CÁLCULO: $((\text{Proyectos de planeación urbana y territorial concluidos en el año actual} / \text{Proyectos de planeación urbana y territorial concluidos en el año anterior}) - 1) * 100$
INTERPRETACIÓN: Da a conocer la gestión llevada a cabo de los cursos de actualización en materia de desarrollo urbano para los servidores públicos
DIMENSIÓN QUE ATIENDE: Eficiencia **FRECUENCIA DE MEDICIÓN:** Anual
DESCRIPCIÓN DEL FACTOR DE COMPARACIÓN: Se refiere a los proyectos de Planeación Urbana y Territorial que se realizaron en el ejercicio anterior
AMBITO GEOGRAFICO: Municipio de Cuautitlán Izcalli, Estado de México
COBERTURA: 555,163 habitantes del municipio.
LÍNEA BASE: 555163

Numero: NF 1

COMPORTAMIENTO DE LAS VARIABLES DURANTE EL TRIMESTRE: Octubre-Diciembre

VARIABLE	UNIDAD DE MEDIDA	OPERACION	META ANUAL	AVANCE TRIMESTRAL				AVANCE ACUMULADO			
				Programado	%	Alcanzado	%	Programado	%	Alcanzado	%
Proyectos de planeación urbana y territorial concluidos en el año actual	Proyecto	Sumable	1.00	1.00	100.00	1.00	100.00	1.00	100.00	1.00	100.00
Proyectos de planeación urbana y territorial concluidos en el año anterior	Proyecto	Constante	1.00	1.00	100.00	1.00	100.00	1.00	100.00	1.00	100.00

COMPORTAMIENTO DEL INDICADOR

DESCRIPCION DE LA META ANUAL

Cumplir en tiempo y forma con los proyectos previamente establecidos.

META ANUAL	TRIMESTRE: Octubre-Diciembre							
	AVANCE TRIMESTRAL				AVANCE ACUMULADO			
	Programado	Alcanzado	EF%	SEMAFORO	Programado	Alcanzado	EF%	SEMAFORO
0.00	0.00	0.00	0.00	VERDE	0.00	0.00	0.00	VERDE

DESCRIPCIÓN DE RESULTADOS Y JUSTIFICACIÓN EN CASO DE VARIACIÓN SUPERIOR A ± 10% RESPECTO A LO PROGRAMADO

EVALUACION DEL INDICADOR

El comportamiento del indicador es nivel Adecuado, semáforo en color verde, la mejor calificación en la evaluación de gestión pública

DEPENDENCIA GENERAL: F01 Desarrollo Urbano y Servicios Públicos
DEPENDENCIA AUXILIAR: 123 Desarrollo Urbano



MTRA. YAZMÍN MIRANDA BUSTAMANTE


 VO. BC.

L.E. ALFREDO OROPEZA MÉNDEZ



FECHA DE ELABORACION: 26/01/2023

Hoja: 59 de 523

PbRm-08b FICHA TECNICA DE SEGUIMIENTO DE INDICADORES 2022 DE GESTIÓN O ESTRATEGICO

MUNICIPIO DE CUAUTITLAN IZCALLI

TIPO DE FICHA: OSFEM

PILAR DE DESARROLLO / EJE TRANSVERSAL: 3 Pilar 3: Territorial
TEMA DE DESARROLLO: Ciudades y comunidades sostenibles
PROGRAMA PRESUPUESTARIO: 01030801 Política territorial
PROYECTO PRESUPUESTARIO: 010308010201 Planeación integral y concertada 010308010202 Instrumentación urbana
 010308010302 Regularización de predios
OBJETIVO DEL PROGRAMA PRESUPUESTARIO: Es el conjunto de acciones a aplicar en una demarcación territorial definida, en beneficio de toda la población o comunidades específicas ahí establecidas.
DEPENDENCIA GENERAL: F01 Desarrollo Urbano y Servicios Públicos
DEPENDENCIA AUXILIAR: 123 Desarrollo Urbano

ESTRUCTURA DEL INDICADOR

NOMBRE DEL INDICADOR: Tasa de variación en las sesiones de planeación para la política territorial municipal.
FÓRMULA DEL CÁLCULO: ((Sesiones de planeación para la política territorial municipal efectuadas en el año actual/Sesiones de planeación para la política territorial municipal efectuadas en el año anterior)-1)*100
INTERPRETACIÓN: Convocatorias con el Comité de Control de Crecimiento Urbano Municipal.
DIMENSIÓN QUE ATIENDE: Eficiencia **FRECUENCIA DE MEDICIÓN:** Anual
DESCRIPCIÓN DEL FACTOR DE COMPARACIÓN: 1 sesión realizada el año anterior
AMBITO GEOGRAFICO: Municipio de Cuautitlán Izcalli, Estado de México
COBERTURA: 10 servidores públicos adscritos a la coordinación de asentamientos Humanos,
LÍNEA BASE: 10

Numero: NP 1

COMPORTAMIENTO DE LAS VARIABLES DURANTE EL TRIMESTRE: Octubre-Diciembre

VARIABLE	UNIDAD DE MEDIDA	OPERACION	META ANUAL	AVANCE TRIMESTRAL				AVANCE ACUMULADO			
				Programado	%	Alcanzado	%	Programado	%	Alcanzado	%
Sesiones de planeación para la política territorial municipal efectuadas en el año actual	Sesión	Sumable	12.00	12.00	100.00	5.00	41.67	12.00	100.00	5.00	41.67
Sesiones de planeación para la política territorial municipal efectuadas en el año anterior	Sesión	Sumable	1.00	1.00	100.00	1.00	100.00	1.00	100.00	1.00	100.00

COMPORTAMIENTO DEL INDICADOR

DESCRIPCIÓN DE LA META ANUAL

Llevar a cabo las sesiones programadas para la política territorial municipal.

META ANUAL	TRIMESTRE: Octubre-Diciembre							
	AVANCE TRIMESTRAL				AVANCE ACUMULADO			
	Programado	Alcanzado	EF%	SEMAFORO	Programado	Alcanzado	EF%	SEMAFORO
1,100.00	1,100.00	400.00	36.36	ROJO	1,100.00	400.00	36.36	ROJO

DESCRIPCIÓN DE RESULTADOS Y JUSTIFICACIÓN EN CASO DE VARIACIÓN SUPERIOR A ± 10 % RESPECTO A LO PROGRAMADO
 Toda vez que el Instituto Mexiquense de la Vivienda Social no realizó las convocatorias, por lo que se realizó una reconducción de la Meta 7.


EVALUACION DEL INDICADOR

Avanzo el 36% es nivel Crítico, semáforo en color rojo. Es urgente realizar un análisis de las acciones emprendidas y mejorar la función y se mejoren los procesos a fin de superar la calificación.

DEPENDENCIA GENERAL: F01 Desarrollo Urbano y Servicios Públicos
DEPENDENCIA AUXILIAR: 123 Desarrollo Urbano



MTRA. YAZMÍN MIRANDA BUSTAMANTE



L.E. ALFREDO OROPEZA MÉNDEZ



PbRm-08b FICHA TECNICA DE SEGUIMIENTO DE INDICADORES 2022 DE GESTIÓN O ESTRATEGICO

MUNICIPIO DE CUAUTITLAN IZCALLI

TIPO DE FICHA: OSFEM

PILAR DE DESARROLLO / EJE TRANSVERSAL: 3 Pilar 3: Territorial
TEMA DE DESARROLLO: Ciudades y comunidades sostenibles
PROGRAMA PRESUPUESTARIO: 01030801 Política territorial
PROYECTO PRESUPUESTARIO: 010308010201 Planeación integral y concertada 010308010202 Instrumentación urbana
 010308010302 Regularización de predios
OBJETIVO DEL PROGRAMA PRESUPUESTARIO: Es el conjunto de acciones a aplicar en una demarcación territorial definida, en beneficio de toda la población o comunidades específicas ahí establecidas.
DEPENDENCIA GENERAL: F01 Desarrollo Urbano y Servicios Públicos
DEPENDENCIA AUXILIAR: 123 Desarrollo Urbano

ESTRUCTURA DEL INDICADOR

NOMBRE DEL INDICADOR: Porcentaje de viviendas identificadas en asentamientos humanos irregulares.
FÓRMULA DEL CÁLCULO: $(\text{Viviendas identificadas en condición de asentamiento humano irregular} / \text{Total de viviendas en el municipio}) * 100$
INTERPRETACIÓN: Porcentaje de viviendas identificadas en condiciones de asentamiento humano irregular, del total de viviendas habitadas en el municipio.
DIMENSIÓN QUE ATIENDE: Eficiencia **FRECUENCIA DE MEDICIÓN:** Semestral
DESCRIPCIÓN DEL FACTOR DE COMPARACIÓN: Viviendas regularizadas al año anterior.
AMBITO GEOGRAFICO: Municipio de Cuautitlán Izcalli, Estado de México
COBERTURA: Habitantes del Ejido de Santa María Tlanguisengo, Ixtitlán y sus barrios y San Francisco Tepojaco.
LINEA BASE: 359

Numero: NC 1

COMPORTAMIENTO DE LAS VARIABLES DURANTE EL TRIMESTRE: Octubre-Diciembre

VARIABLE	UNIDAD DE MEDIDA	OPERACION	META ANUAL	AVANCE TRIMESTRAL				AVANCE ACUMULADO			
				Programado	%	Alcanzado	%	Programado	%	Alcanzado	%
Viviendas identificadas en condición de asentamiento humano irregular	Informe de recorridos	Sumable	15.00	10.00	66.67	10.00	100.00	15.00	100.00	15.00	100.00
Total de viviendas en el municipio	Informe de recorridos	Sumable	15.00	10.00	66.67	10.00	100.00	15.00	100.00	15.00	100.00

COMPORTAMIENTO DEL INDICADOR

DESCRIPCION DE LA META ANUAL

El número de viviendas identificadas en asentamientos irregulares.

META ANUAL	TRIMESTRE: Octubre-Diciembre							
	AVANCE TRIMESTRAL				AVANCE ACUMULADO			
	Programado	Alcanzado	EF%	SEMAFORO	Programado	Alcanzado	EF%	SEMAFORO
100.00	100.00	100.00	100.00	VERDE	100.00	100.00	100.00	VERDE

DESCRIPCION DE RESULTADOS Y JUSTIFICACION EN CASO DE VARIACION SUPERIOR A ± 10 % RESPECTO A LO PROGRAMADO

El comportamiento del indicador es nivel Adecuado, semáforo en color verde, la mejor calificación en la evaluación de la gestión pública.

DEPENDENCIA GENERAL: F01 Desarrollo Urbano y Servicios Públicos
DEPENDENCIA AUXILIAR: 123 Desarrollo Urbano

ELABORÓ

MTRA. YAZMÍN MIRANDA BUSTAMANTE

EVALUACION DEL INDICADOR

VO. BO.

L.E. ALFREDO OROPEZA MÉNDEZ

PbRm-08b FICHA TECNICA DE SEGUIMIENTO DE INDICADORES 2022 DE GESTIÓN O ESTRATEGICO

TIPO DE FICHA: OSFEM

MUNICIPIO DE CUAUTITLAN IZCALLI

PILAR DE DESARROLLO / EJE TRANSVERSAL: 3 Pilar 3: Territorial
TEMA DE DESARROLLO: Ciudades y comunidades sostenibles
PROGRAMA PRESUPUESTARIO: 01030801 Política territorial
PROYECTO PRESUPUESTARIO: 010308010201 Planeación integral y concertada 010308010202 Instrumentación urbana
 010308010302 Regularización de predios
OBJETIVO DEL PROGRAMA PRESUPUESTARIO: Es el conjunto de acciones a aplicar en una demarcación territorial definida, en beneficio de toda la población o comunidades específicas ahí establecidas.
DEPENDENCIA GENERAL: F01 Desarrollo Urbano y Servicios Públicos
DEPENDENCIA AUXILIAR: 123 Desarrollo Urbano

ESTRUCTURA DEL INDICADOR

NOMBRE DEL INDICADOR: Porcentaje de gestiones aprobadas para la regularización de asentamientos humanos.
FÓRMULA DEL CÁLCULO: (Gestión para la regularización de asentamientos humanos resuelta a favor/Gestión para la regularización de asentamientos humanos tramitada)*100
INTERPRETACIÓN: Mide las solicitudes de gestiones para la regularización de asentamientos humanos irregulares que existen en el territorio municipal.
DIMENSIÓN QUE ATIENDE: Eficiencia **FRECUENCIA DE MEDICIÓN:** Semestral
DESCRIPCIÓN DEL FACTOR DE COMPARACIÓN: Regularizaciones realizadas el año anterior
AMBITO GEOGRAFICO: Municipio de Cuautitlán Izcalli, Estado de México
COBERTURA: 555,163 población municipal
LÍNEA BASE: 1000

Numero: NC 2

COMPORTAMIENTO DE LAS VARIABLES DURANTE EL TRIMESTRE: Octubre-Diciembre

VARIABLE	UNIDAD DE MEDIDA	OPERACION	META ANUAL	AVANCE TRIMESTRAL				AVANCE ACUMULADO			
				Programado	%	Alcanzado	%	Programado	%	Alcanzado	%
Gestión para la regularización de asentamientos humanos resuelta a favor	Expediente	Sumable	1,000.00	500.00	50.00	5.00	1.00	1,000.00	100.00	77.00	7.70
Gestión para la regularización de asentamientos humanos tramitada	Expediente	Sumable	1,000.00	500.00	50.00	5.00	1.00	1,000.00	100.00	80.00	8.00

COMPORTAMIENTO DEL INDICADOR

DESCRIPCION DE LA META ANUAL

Son las solicitudes de regularización realizadas.

META ANUAL	TRIMESTRE: Octubre-Diciembre							
	AVANCE TRIMESTRAL				AVANCE ACUMULADO			
	Programado	Alcanzado	EF%	SEMAFORO	Programado	Alcanzado	EF%	SEMAFORO
100.00	100.00	100.00	100.00	ROJO	100.00	96.25	96.25	ROJO

DESCRIPCIÓN DE RESULTADOS Y JUSTIFICACIÓN EN CASO DE VARIACIÓN SUPERIOR A ±10 % RESPECTO A LO PROGRAMADO
 Derivado de que el Ayuntamiento no es un organismo regulador en materia de asentamientos humanos y depende de los Convenios que pudiera establecer con autoridades federales y estatales creadas para tal efecto, No se firmó el Convenio con el Instituto Nacional del suelo Sustentable.

EVALUACION DEL INDICADOR

Alcanzó un nivel de cumplimiento 1% con relación a lo programado, Semáforo en color rojo, Es urgente realizar análisis de las acciones encaminadas a mejorar la función.

DEPENDENCIA GENERAL: F01 Desarrollo Urbano y Servicios Públicos
DEPENDENCIA AUXILIAR: 123 Desarrollo Urbano

ELABORÓ

MTRA. YAZMÍN MIRANDA BUSTAMANTE

VO. BO.

L.E. ALFREDO OROPEZA MÉNDEZ



PbRm-08b FICHA TECNICA DE SEGUIMIENTO DE INDICADORES 2022 DE GESTIÓN O ESTRATEGICO

TIPO DE FICHA: OSFEM

MUNICIPIO DE CUAUTITLAN IZCALLI

PILAR DE DESARROLLO / EJE TRANSVERSAL: 3 Pilar 3: Territorial
TEMA DE DESARROLLO: Ciudades y comunidades sostenibles
PROGRAMA PRESUPUESTARIO: 01030801 Política territorial
PROYECTO PRESUPUESTARIO: 010308010201 Planeación integral y concertada 010308010202 Instrumentación urbana
 010308010302 Regularización de predios
OBJETIVO DEL PROGRAMA PRESUPUESTARIO: Es el conjunto de acciones a aplicar en una demarcación territorial definida, en beneficio de toda la población o comunidades específicas ahí establecidas.
DEPENDENCIA GENERAL: F01 Desarrollo Urbano y Servicios Públicos
DEPENDENCIA AUXILIAR: 123 Desarrollo Urbano

ESTRUCTURA DEL INDICADOR

NOMBRE DEL INDICADOR: Porcentaje de cursos de actualización en materia de desarrollo urbano gestionados.
FÓRMULA DEL CÁLCULO: (Gestión de cursos de actualización en materia de desarrollo urbano para los servidores públicos municipales realizada/Gestión de cursos de actualización en materia de desarrollo urbano para los servidores públicos municipales programada)*100
INTERPRETACIÓN: Da conocer la gestión llevada a cabo de los cursos de actualización en materia de desarrollo urbano para los servidores públicos
DIMENSIÓN QUE ATIENDE: Eficiencia **FRECUENCIA DE MEDICIÓN:** Semestral
DESCRIPCIÓN DEL FACTOR DE COMPARACIÓN: Solicitudes de cursos de actualización en materia de desarrollo urbano en el año anterior.
AMBITO GEOGRAFICO: Municipio de Cuautitlán Izcalli, Estado de México
COBERTURA: 90 servidores públicos en la Dirección de Desarrollo Urbano.
LINEA BASE: 90 servidores públicos en la Dirección de Desarrollo Urbano
 Numero: NC 3

COMPORTAMIENTO DE LAS VARIABLES DURANTE EL TRIMESTRE: Octubre-Diciembre

VARIABLE	UNIDAD DE MEDIDA	OPERACION	META ANUAL	AVANCE TRIMESTRAL				AVANCE ACUMULADO			
				Programado	%	Alcanzado	%	Programado	%	Alcanzado	%
Gestión de cursos de actualización en materia de desarrollo urbano para los servidores públicos municipales realizado	Solicitud	Sumable	2.00	1.00	50.00	1.00	100.00	2.00	100.00	2.00	100.00
Gestión de cursos de actualización en materia de desarrollo urbano para los servidores públicos municipales programada	Solicitud	Sumable	2.00	1.00	50.00	1.00	100.00	2.00	100.00	2.00	100.00

COMPORTAMIENTO DEL INDICADOR

DESCRIPCIÓN DE LA META ANUAL

Llevar a cabo 4 cursos de capacitación en materia de Desarrollo Urbano, con el fin de eficientizar el trabajo en la Dirección.

META ANUAL	TRIMESTRE: Octubre-Diciembre							
	AVANCE TRIMESTRAL				AVANCE ACUMULADO			
	Programado	Alcanzado	EF%	SEMAFORO	Programado	Alcanzado	EF%	SEMAFORO
100.00	100.00	100.00	100.00	VERDE	100.00	100.00	100.00	VERDE

DESCRIPCIÓN DE RESULTADOS Y JUSTIFICACIÓN EN CASO DE VARIACIÓN SUPERIOR A ±10 % RESPECTO A LO PROGRAMADO

El comportamiento del indicador es nivel Adecuado, semáforo en color verde, la mejor calificación en la evaluación de la gestión pública.

DEPENDENCIA GENERAL: F01 Desarrollo Urbano y Servicios Públicos
DEPENDENCIA AUXILIAR: 123 Desarrollo Urbano

ELABORÓ

 MTRA. YAZMÍN MIRANDA BUSTAMANTE

EVALUACION DEL INDICADOR

VO. BO.

 L.E. ALFREDO OROPEZA MÉNDEZ

PbRm-08b FICHA TECNICA DE SEGUIMIENTO DE INDICADORES 2022 DE GESTIÓN O ESTRATEGICO

TIPO DE FICHA: OSFEM

MUNICIPIO DE CUAUTITLAN IZCALLI

PILAR DE DESARROLLO / EJE TRANSVERSAL: 3 Pilar 3: Territorial
TEMA DE DESARROLLO: Ciudades y comunidades sostenibles
PROGRAMA PRESUPUESTARIO: 01030801 Política territorial
PROYECTO PRESUPUESTARIO: 010308010201 Planeación Integral y concertada 010308010202 Instrumentación urbana
 010308010302 Regularización de predios
OBJETIVO DEL PROGRAMA PRESUPUESTARIO: Es el conjunto de acciones a aplicar en una demarcación territorial definida, en beneficio de toda la población o comunidades específicas ahí establecidas.
DEPENDENCIA GENERAL: F01 Desarrollo Urbano y Servicios Públicos
DEPENDENCIA AUXILIAR: 123 Desarrollo Urbano

ESTRUCTURA DEL INDICADOR

NOMBRE DEL INDICADOR: Porcentaje de avance en los barrios de campo, para identificar asentamientos irregulares.
FÓRMULA DEL CÁLCULO: (Barrios de campo realizados para identificar asentamientos humanos irregulares/Barrios de campo programados para identificar asentamientos humanos irregulares)*100
INTERPRETACIÓN: Mide los barrios de campo para identificar los asentamientos humanos irregulares que existen en el territorio municipal.
DIMENSIÓN QUE ATIENDE: Eficiencia **FRECUENCIA DE MEDICIÓN:** Trimestral
DESCRIPCIÓN DEL FACTOR DE COMPARACIÓN: Recorridos realizados el año anterior
AMBITO GEOGRAFICO: Colonias Santa María Tianguistengo y San Francisco Tepojaco y Tutitlán y sus barrios del municipio de Cuautitlán Izcalli, Estado de México.
COBERTURA: 7,000 habitantes.
LÍNEA BASE: 555,163 Población Municipal

Numero: NA 1.1

COMPORTAMIENTO DE LAS VARIABLES DURANTE EL TRIMESTRE: Octubre-Diciembre

VARIABLE	UNIDAD DE MEDIDA	OPERACION	META ANUAL	AVANCE TRIMESTRAL				AVANCE ACUMULADO			
				Programado	%	Alcanzado	%	Programado	%	Alcanzado	%
Barrios de campo realizados para identificar asentamientos humanos irregulares	Recorridos	Sumable	15.00	5.00	33.33	5.00	100.00	15.00	100.00	15.00	100.00
Barrios de campo programados para identificar asentamientos humanos irregulares	Recorridos	Sumable	15.00	5.00	33.33	5.00	100.00	15.00	100.00	15.00	100.00

COMPORTAMIENTO DEL INDICADOR

DESCRIPCIÓN DE LA META ANUAL

Programación de cinco recorridos en el año, se lleva a cabo para identificar los asentamientos irregulares.

META ANUAL	TRIMESTRE: Octubre-Diciembre							
	AVANCE TRIMESTRAL				AVANCE ACUMULADO			
	Programado	Alcanzado	EF%	SEMAFORO	Programado	Alcanzado	EF%	SEMAFORO
100.00	100.00	100.00	100.00	VERDE	100.00	100.00	100.00	VERDE

DESCRIPCIÓN DE RESULTADOS Y JUSTIFICACIÓN EN CASO DE VARIACIÓN SUPERIOR A ± 10 % RESPECTO A LO PROGRAMADO

El comportamiento del indicador es nivel Adecuado, semáforo en color verde, la mejor calificación en la evaluación de la gestión pública.

DEPENDENCIA GENERAL: F01 Desarrollo Urbano y Servicios Públicos
DEPENDENCIA AUXILIAR: 123 Desarrollo Urbano

ELABORÓ




MTRA. YAZMIN MIRANDA BUSTAMANTE

EVALUACIÓN DEL INDICADOR

VO. BO.



L.E. ALFREDO OROPEZA MENDEZ



PbRm-08b FICHA TECNICA DE SEGUIMIENTO DE INDICADORES 2022 DE GESTIÓN O ESTRATEGICO

TIPO DE FICHA: OSFEM

MUNICIPIO DE CUAUTILAN IZCALLI

PILAR DE DESARROLLO / EJE TRANSVERSAL: 3 Pilar 3: Territorial
TEMA DE DESARROLLO: Ciudades y comunidades sostenibles
PROGRAMA PRESUPUESTARIO: 01030801 Política territorial
PROYECTO PRESUPUESTARIO: 010308010201 Planeación Integral y concertada 010308010202 Instrumentación urbana
 010308010302 Regularización de predios
OBJETIVO DEL PROGRAMA PRESUPUESTARIO: Es el conjunto de acciones a aplicar en una demarcación territorial definida, en beneficio de toda la población o comunidades específicas ahí establecidas.
DEPENDENCIA GENERAL: F01 Desarrollo Urbano y Servicios Públicos
DEPENDENCIA AUXILIAR: 123 Desarrollo Urbano

ESTRUCTURA DEL INDICADOR

NOMBRE DEL INDICADOR: Porcentaje de avance en la gestión para la regularización de los predios.
FÓRMULA DEL CÁLCULO: (Gestión de regularización de los predios realizada/Gestión de regularización de los predios programada)*100
INTERPRETACIÓN: Mide la gestión de predios realizada con base a la programada.
DIMENSIÓN QUE ATIENDE: Eficiencia **FRECUENCIA DE MEDICIÓN:** Trimestral
DESCRIPCIÓN DEL FACTOR DE COMPARACIÓN: Predios regularizados el año anterior.
AMBITO GEOGRAFICO: Municipio de Cuautlán Izcalli, Estado de México.
COBERTURA: 555,163 población municipal
LINEA BASE: 4000 habitantes de Cuautlán Izcalli

Numero: NA 2.1

COMPORTAMIENTO DE LAS VARIABLES DURANTE EL TRIMESTRE: Octubre-Diciembre

VARIABLE	UNIDAD DE MEDIDA	OPERACIÓN	META ANUAL	AVANCE TRIMESTRAL				AVANCE ACUMULADO			
				Programado	%	Alcanzado	%	Programado	%	Alcanzado	%
Gestión de regularización de los predios realizada	Expediente	Sumable	1,000.00	250.00	25.00	5.00	2.00	1,000.00	100.00	305.00	30.50
Gestión de regularización de los predios programada	Expediente	Sumable	1,000.00	250.00	25.00	250.00	100.00	1,000.00	100.00	1,000.00	100.00

COMPORTAMIENTO DEL INDICADOR

DESCRIPCIÓN DE LA META ANUAL

Expedientes gestionados para regularizar, llevados a cabo.

META ANUAL	TRIMESTRE: Octubre-Diciembre							
	AVANCE TRIMESTRAL				AVANCE ACUMULADO			
	Programado	Alcanzado	EF%	SEMAFORO	Programado	Alcanzado	EF%	SEMAFORO
100.00	100.00	2.00	2.00	ROJO	100.00	30.50	30.50	ROJO

DESCRIPCIÓN DE RESULTADOS Y JUSTIFICACIÓN EN CASO DE VARIACIÓN SUPERIOR A ±10 % RESPECTO A LO PROGRAMADO

Derivado de que el Ayuntamiento no es un organismo regulador en materia de asentamientos humanos y depende de los Convenios que pudiera establecer con autoridades federales y estatales creadas para tal efecto, No se firmo el Convenio con el Instituto Nacional del Suelo Sustentable.

EVALUACION DEL INDICADOR

Es nivel Crítico, semáforo en color rojo. Es urgente realizar un análisis de las acciones encaminadas a mejorar la función y se mejoran los procesos a fin de superar la calificación.

DEPENDENCIA GENERAL: F01 Desarrollo Urbano y Servicios Públicos
DEPENDENCIA AUXILIAR: 123 Desarrollo Urbano

ELABORÓ


 MTRA. YAZMÍN MIRANDA BUSTAMANTE

VO. BO.


 L.E. ALFREDO OROPEZA MÉNDEZ

PbRm-08b FICHA TECNICA DE SEGUIMIENTO DE INDICADORES 2022 DE GESTIÓN O ESTRATEGICO

TIPO DE FICHA: OSFEM

MUNICIPIO DE CUAUTITLAN IZCALLI

PILAR DE DESARROLLO / EJE TRANSVERSAL: 3 Pilar 3: Territorial
TEMA DE DESARROLLO: Ciudades y comunidades sostenibles
PROGRAMA PRESUPUESTARIO: 01030801 Política territorial
PROYECTO PRESUPUESTARIO: 010308010201 Planeación integral y concertada 010308010202 Instrumentación urbana
 010308010302 Regularización de predios
OBJETIVO DEL PROGRAMA PRESUPUESTARIO: Es el conjunto de acciones a aplicar en una demarcación territorial definida, en beneficio de toda la población o comunidades específicas ahí establecidas.
DEPENDENCIA GENERAL: F01 Desarrollo Urbano y Servicios Públicos
DEPENDENCIA AUXILIAR: 123 Desarrollo Urbano

ESTRUCTURA DEL INDICADOR

NOMBRE DEL INDICADOR: Porcentaje en los permisos de uso del suelo emitidos.
FÓRMULA DEL CÁLCULO: (Permisos de uso del suelo emitidos/Permisos de uso del suelo solicitados)*100
INTERPRETACIÓN: Nivel de eficiencia en la emisión de trámites de la licencia de uso de suelo ingresados.
DIMENSIÓN QUE ATIENDE: Eficiencia **FRECUENCIA DE MEDICIÓN:** Trimestral
DESCRIPCIÓN DEL FACTOR DE COMPARACIÓN: Total de las solicitudes emitidas de licencias de uso de suelo en el 2021
AMBITO GEOGRAFICO: Municipio de Cuautitlán Izcalli, Estado de México.
COBERTURA: 276,031 habitantes económicamente activos en Cuautitlán Izcalli
LINEA BASE: 276,031 habitantes económicamente activos de Cuautitlán Izcalli
 Numero: NA 2.2

COMPORTAMIENTO DE LAS VARIABLES DURANTE EL TRIMESTRE: Octubre-Diciembre

VARIABLE	UNIDAD DE MEDIDA	OPERACION	META ANUAL	AVANCE TRIMESTRAL				AVANCE ACUMULADO			
				Programado	%	Alcanzado	%	Programado	%	Alcanzado	%
Permisos de uso del suelo emitidos	Listado de licencias	Sumable	600.00	150.00	25.00	230.00	153.33	600.00	100.00	919.00	153.17
Permisos de uso del suelo solicitados	Listado de licencias	Sumable	600.00	150.00	25.00	230.00	153.33	600.00	100.00	919.00	153.17

COMPORTAMIENTO DEL INDICADOR

DESCRIPCION DE LA META ANUAL

Las licencias se emitirán con base número de ingresos por parte de la ciudadanía.

META ANUAL	TRIMESTRE: Octubre-Diciembre							
	AVANCE TRIMESTRAL				AVANCE ACUMULADO			
	Programado	Alcanzado	EF%	SEMAFORO	Programado	Alcanzado	EF%	SEMAFORO
100.00	100.00	100.00	100.00	MORADO	100.00	100.00	100.00	MORADO

DESCRIPCION DE RESULTADOS Y JUSTIFICACION EN CASO DE VARIACION SUPERIOR A ±10 % RESPECTO A LO PROGRAMADO
 El indicador sobrepasa la meta debido a que las Licencias de Uso de Suelo se emitieron con base a la demanda de la ciudadanía.

EVALUACION DEL INDICADOR

El indicador es nivel Sobrepasado, semáforo en color Morado. Los resultados planteados con los alcanzados de licencias de uso de suelo, por lo que se supera por encima de lo esperado, sugerimos replantear

DEPENDENCIA GENERAL: F01 Desarrollo Urbano y Servicios Públicos
DEPENDENCIA AUXILIAR: 123 Desarrollo Urbano

ELABORÓ

MTRA. YAZMÍN MIRANDA BUSTAMANTE



VO. BO.

L.E. ALFREDO OROPEZA MÉNDEZ



PbRm-08b FICHA TECNICA DE SEGUIMIENTO DE INDICADORES 2022 DE GESTIÓN O ESTRATEGICO

TIPO DE FICHA: OSFEM

MUNICIPIO DE CUAUTITLAN IZCALLI

PILAR DE DESARROLLO / EJE TRANSVERSAL: 3 Pilar 3: Territorial
TEMA DE DESARROLLO: Ciudades y comunidades sostenibles
PROGRAMA PRESUPUESTARIO: 01030801 Política territorial
PROYECTO PRESUPUESTARIO: 010308010201 Planeación integral y concertada 010308010202 Instrumentación urbana
 010308010302 Regularización de predios
OBJETIVO DEL PROGRAMA PRESUPUESTARIO: Es el conjunto de acciones a aplicar en una demarcación territorial definida, en beneficio de toda la población o comunidades específicas ahí establecidas.
DEPENDENCIA GENERAL: F01 Desarrollo Urbano y Servicios Públicos
DEPENDENCIA AUXILIAR: 123 Desarrollo Urbano

ESTRUCTURA DEL INDICADOR

NOMBRE DEL INDICADOR: Porcentaje de necesidades de capacitación en materia de desarrollo urbano atendidas.
FÓRMULA DEL CÁLCULO: (Necesidades de capacitación atendidas en materia de desarrollo urbano/Necesidades de capacitación identificadas en materia de desarrollo urbano)*100
INTERPRETACIÓN: Es la relación entre las necesidades de capacitación atendidas entre las identificadas.
DIMENSIÓN QUE ATIENDE: Eficiencia **FRECUENCIA DE MEDICIÓN:** Trimestral
DESCRIPCIÓN DEL FACTOR DE COMPARACIÓN: número de estudios realizados para identificar necesidades de capacitación realizadas en el 2021
AMBITO GEOGRAFICO: Municipio de Cuautitlán Izcalli, Estado de México.
COBERTURA: 90 Servidores públicos de la Dirección de Desarrollo Urbano.
LINEA BASE: 90 servidores públicos en la Dirección de Desarrollo Urbano

Numero: NA 3,1

COMPORTAMIENTO DE LAS VARIABLES DURANTE EL TRIMESTRE: Octubre-Diciembre

VARIABLE	UNIDAD DE MEDIDA	OPERACION	META ANUAL	AVANCE TRIMESTRAL				AVANCE ACUMULADO			
				Programado	%	Alcanzado	%	Programado	%	Alcanzado	%
Necesidades de capacitación atendidas en materia de desarrollo urbano	Encuesta	Sumable	2.00	0.00	0.00	0.00	0.00	2.00	100.00	2.00	100.00
Necesidades de capacitación identificadas en materia de desarrollo urbano	Encuesta	Sumable	2.00	0.00	0.00	0.00	0.00	2.00	100.00	2.00	100.00

COMPORTAMIENTO DEL INDICADOR

DESCRIPCION DE LA META ANUAL

Identificar de manera eficiente las necesidades de capacitación en materia de desarrollo urbano a través de encuestas.

META ANUAL	TRIMESTRE: Octubre-Diciembre							
	AVANCE TRIMESTRAL				AVANCE ACUMULADO			
	Programado	Alcanzado	EF%	SEMAFORO	Programado	Alcanzado	EF%	SEMAFORO
100.00	0.00	0.00	0.00	SIN PROGRAMAR	100.00	100.00	100.00	SIN PROGRAMAR

DESCRIPCION DE RESULTADOS Y JUSTIFICACION EN CASO DE VARIACION SUPERIOR A ±10% RESPECTO A LO PROGRAMADO

EVALUACION DEL INDICADOR

El comportamiento del indicador es nivel Adecuado, semáforo en color verde, la mejor calificación en la evaluación de la gestión pública.

DEPENDENCIA GENERAL: F01 Desarrollo Urbano y Servicios Públicos
DEPENDENCIA AUXILIAR: 123 Desarrollo Urbano

ELABORÓ



MTRA. YAZMÍN MIRANDA BUSTAMANTE

VO. BO.

L.E. ALFREDO OROPEZA MÉNDEZ



PbRm-08b FICHA TECNICA DE SEGUIMIENTO DE INDICADORES 2022 DE GESTIÓN O ESTRATEGICO

TIPO DE FICHA: OSFEM

MUNICIPIO DE CUAUTITLAN IZCALLI

PILAR DE DESARROLLO / EJE TRANSVERSAL: 3 Pilar 3: Territorial
TEMA DE DESARROLLO: Ciudades y comunidades sostenibles
PROGRAMA PRESUPUESTARIO: 01030801 Política territorial
PROYECTO PRESUPUESTARIO: 010308010201 Planeación integral y concertada 010308010202 Instrumentación urbana
 010308010302 Regularización de predios
OBJETIVO DEL PROGRAMA PRESUPUESTARIO: Es el conjunto de acciones a aplicar en una demarcación territorial definida, en beneficio de toda la población o comunidades específicas ahí establecidas.
DEPENDENCIA GENERAL: F01 Desarrollo Urbano y Servicios Públicos
DEPENDENCIA AUXILIAR: 123 Desarrollo Urbano

ESTRUCTURA DEL INDICADOR

NOMBRE DEL INDICADOR: Porcentaje de eventos en materia de desarrollo urbano municipal realizados.
FÓRMULA DEL CÁLCULO: (Eventos de capacitación realizados en materia de desarrollo urbano municipal/Eventos de capacitación programados en materia de desarrollo urbano municipal)*100
INTERPRETACIÓN: Indica el porcentaje de eventos de capacitación en materia de desarrollo Urbano realizados
DIMENSIÓN QUE ATIENDE: Eficiencia **FRECUENCIA DE MEDICIÓN:** Trimestral
DESCRIPCIÓN DEL FACTOR DE COMPARACIÓN: Cursos realizados en el año 2021
AMBITO GEOGRAFICO: Municipio de Cuautitlán Izcalli, Estado de México.
COBERTURA: 90 servidores públicos de la Dirección de Desarrollo Urbano
LINEA BASE: 90 servidores públicos en la Dirección de Desarrollo Urbano

Numero: NA 3.2

COMPORTAMIENTO DE LAS VARIABLES DURANTE EL TRIMESTRE: Octubre-Diciembre

VARIABLE	UNIDAD DE MEDIDA	OPERACION	META ANUAL	AVANCE TRIMESTRAL				AVANCE ACUMULADO			
				Programado	%	Alcanzado	%	Programado	%	Alcanzado	%
Eventos de capacitación realizados en materia de desarrollo urbano municipal	Curso	Sumable	4.00	1.00	25.00	1.00	100.00	4.00	100.00	4.00	100.00
Eventos de capacitación programados en materia de desarrollo urbano municipal	Curso	Sumable	4.00	1.00	25.00	1.00	100.00	4.00	100.00	4.00	100.00

COMPORTAMIENTO DEL INDICADOR

DESCRIPCION DE LA META ANUAL

Llevar a cabo 4 cursos de capacitación en materia de Desarrollo Urbano, con el fin de eficientar el trabajo en la Dirección.

META ANUAL	TRIMESTRE: Octubre-Diciembre							
	AVANCE TRIMESTRAL				AVANCE ACUMULADO			
	Programado	Alcanzado	EF%	SEMAFORO	Programado	Alcanzado	EF%	SEMAFORO
100.00	100.00	100.00	100.00	VERDE	100.00	100.00	100.00	VERDE

DESCRIPCIÓN DE RESULTADOS Y JUSTIFICACIÓN EN CASO DE VARIACIÓN SUPERIOR A ±10% RESPECTO A LO PROGRAMADO

EVALUACION DEL INDICADOR

El comportamiento del indicador es nivel Adecuado, semáforo en color verde, la mejor calificación en la evaluación de la gestión pública.

DEPENDENCIA GENERAL: F01 Desarrollo Urbano y Servicios Públicos

DEPENDENCIA AUXILIAR: 123 Desarrollo Urbano

ELABORÓ


 MTRA. YAZMÍN MIRANDA BUSTAMANTE

VO. BO.

 L.E. ALFREDO OROPEZA MÉNDEZ



PbRm-08b FICHA TECNICA DE SEGUIMIENTO DE INDICADORES 2022 DE GESTIÓN O ESTRATEGICO

MUNICIPIO DE CUAUTITLAN IZCALLI

TIPO DE FICHA: OSFEM

PILAR DE DESARROLLO / EJE TRANSVERSAL: II Eje transversal II: Gobierno Moderno, Capaz y Responsable
 TEMA DE DESARROLLO: Estructura del gobierno municipal
 PROGRAMA PRESUPUESTARIO: 01030902 Reglamentación municipal
 PROYECTO PRESUPUESTARIO: 010309020101 Revisión y emisión de la reglamentación municipal
 OBJETIVO DEL PROGRAMA PRESUPUESTARIO: Se orienta al cumplimiento de las atribuciones contenidas en el Título VI de la Ley Orgánica Municipal del Estado de México, vigente.
 DEPENDENCIA GENERAL: D00 SECRETARIA DEL AYUNTAMIENTO
 DEPENDENCIA AUXILIAR: 101 Secretaría Técnica

ESTRUCTURA DEL INDICADOR

NOMBRE DEL INDICADOR: Porcentaje de creación y/o actualización de reglamentos y disposiciones administrativas municipales
 FÓRMULA DEL CÁLCULO: (Creación y/o actualización de reglamentos y disposiciones administrativas municipales /Reglamentos y disposiciones administrativas municipales existentes)*100
 INTERPRETACIÓN: Mide la creación y actualización de la Reglamentación Municipal
 DIMENSIÓN QUE ATIENDE: Eficiencia FRECUENCIA DE MEDICIÓN: Anual
 DESCRIPCIÓN DEL FACTOR DE COMPARACIÓN: la cantidad de modificaciones y actualizaciones realizadas durante el ejercicio 2021
 AMBITO GEOGRAFICO: Municipio de Cuautitlán Izcalli, Estado de México.
 COBERTURA: 555,163 habitantes
 LINEA BASE: 16 modificaciones a los reglamentos.

Numero: NF 1

COMPORTAMIENTO DE LAS VARIABLES DURANTE EL TRIMESTRE: Octubre-Diciembre

VARIABLE	UNIDAD DE MEDIDA	OPERACION	META ANUAL	AVANCE TRIMESTRAL				AVANCE ACUMULADO			
				Programado	%	Alcanzado	%	Programado	%	Alcanzado	%
Creación y/o actualización de reglamentos y disposiciones administrativas municipales	Reglamento	Sumable	15.00	15.00	100.00	22.00	146.67	15.00	100.00	22.00	146.67
Reglamentos y disposiciones administrativas municipales existentes	Reglamento	Sumable	15.00	15.00	100.00	15.00	100.00	15.00	100.00	15.00	100.00

COMPORTAMIENTO DEL INDICADOR

DESCRIPCION DE LA META ANUAL

Se describe la cantidad de reformas y actualizaciones de la Reglamentación Municipal

META ANUAL	TRIMESTRE: Octubre-Diciembre							
	AVANCE TRIMESTRAL				AVANCE ACUMULADO			
	Programado	Alcanzado	EF%	SEMAFORO	Programado	Alcanzado	EF%	SEMAFORO
100.00	100.00	146.67	146.67	MORADO	100.00	146.67	146.67	MORADO

DESCRIPCIÓN DE RESULTADOS Y JUSTIFICACIÓN EN CASO DE VARIACIÓN SUPERIOR A ± 10 % RESPECTO A LO PROGRAMADO
 Con la finalidad de tener una reglamentación actualizada se llevaron a cabo 22 actualizaciones a la normatividad vigente durante este ejercicio 2022.

EVALUACION DEL INDICADOR

Es nivel Sobrepasado, semáforo en color Morado. Los resultados planeados con los alcanzados no fueron relativos, por lo que se supuso por encima de lo esperado, sugerimos replantear los indicadores

DEPENDENCIA GENERAL: D00 SECRETARIA DEL AYUNTAMIENTO
 DEPENDENCIA AUXILIAR: 101 Secretaría Técnica

ELABORÓ




MTRO. MIGUEL ÁNGEL GUTIÉRREZ PILLONI

VO. BO.



L.E. ALFREDO OROPEZA MÉNDEZ



PbRm-08b FICHA TECNICA DE SEGUIMIENTO DE INDICADORES 2022 DE GESTIÓN O ESTRATEGICO

MUNICIPIO DE CUAUTITLAN IZCALLI

TIPO DE FICHA: OSFEM

PILAR DE DESARROLLO / EJE TRANSVERSAL: II Eje transversal II: Gobierno Moderno, Capaz y Responsable
TEMA DE DESARROLLO: Estructura del gobierno municipal
PROGRAMA PRESUPUESTARIO: 01030902 Reglamentación municipal
PROYECTO PRESUPUESTARIO: 010309020101 Revisión y emisión de la reglamentación municipal
OBJETIVO DEL PROGRAMA PRESUPUESTARIO: Se orienta al cumplimiento de las atribuciones contenidas en el Título VI de la Ley Orgánica Municipal del Estado de México, vigente.
DEPENDENCIA GENERAL: D00 SECRETARIA DEL AYUNTAMIENTO
DEPENDENCIA AUXILIAR: 101 Secretaría Técnica

ESTRUCTURA DEL INDICADOR

NOMBRE DEL INDICADOR: Porcentaje de documentos jurídico - administrativos aprobados
FÓRMULA DEL CÁLCULO: (Documentos jurídico-administrativos aprobados/Total de documentos jurídico-administrativos propuestos para crear o actualizar)*100
INTERPRETACIÓN: Mide la cantidad de Actas de Sesiones de Ayuntamiento aprobadas
DIMENSIÓN QUE ATIENDE: Eficiencia **FRECUENCIA DE MEDICIÓN:** Anual
DESCRIPCIÓN DEL FACTOR DE COMPARACIÓN: Mide la cantidad de actas elaboradas y aprobadas en 2021
AMBITO GEOGRAFICO: Municipio de Cuautitlán Izcalli, Estado de México.
COBERTURA: 555,163 habitantes
LÍNEA BASE: 48 actas

Numero: NP 1

COMPORTAMIENTO DE LAS VARIABLES DURANTE EL TRIMESTRE: Octubre-Diciembre

VARIABLE	UNIDAD DE MEDIDA	OPERACION	META ANUAL	AVANCE TRIMESTRAL				AVANCE ACUMULADO			
				Programado	%	Alcanzado	%	Programado	%	Alcanzado	%
Documentos jurídico - administrativos aprobados	Acta	Sumable	54.00	54.00	100.00	52.00	96.30	54.00	100.00	52.00	96.30
Total de documentos jurídico-administrativos propuestos para crear o actualizar	Acta	Sumable	54.00	54.00	100.00	54.00	100.00	54.00	100.00	54.00	100.00

COMPORTAMIENTO DEL INDICADOR

DESCRIPCIÓN DE LA META ANUAL

Se describe la cantidad de reformas y actualizaciones de la Reglamentación

META ANUAL	TRIMESTRE: Octubre-Diciembre							
	AVANCE TRIMESTRAL				AVANCE ACUMULADO			
	Programado	Alcanzado	EF%	SEMAFORO	Programado	Alcanzado	EF%	SEMAFORO
100.00	100.00	96.30	96.30	VERDE	100.00	96.30	96.30	VERDE

DESCRIPCIÓN DE RESULTADOS Y JUSTIFICACIÓN EN CASO DE VARIACIÓN SUPERIOR A ± 10 % RESPECTO A LO PROGRAMADO

EVALUACION DEL INDICADOR

El comportamiento del indicador es nivel Adecuado, semáforo en color verde, la mejor calificación en la evaluación de la gestión pública.

DEPENDENCIA GENERAL: D00 SECRETARIA DEL AYUNTAMIENTO
DEPENDENCIA AUXILIAR: 101 Secretaría Técnica

ELABORÓ 

 MTR. MIGUEL ÁNGEL GUTIÉRREZ PILLONI

VO. BO. 

 L.E. ALFREDO OROPEZA MÉNDEZ

PbRm-08b FICHA TECNICA DE SEGUIMIENTO DE INDICADORES 2022 DE GESTIÓN O ESTRATEGICO

MUNICIPIO DE CUAUTITLAN IZCALLI

TIPO DE FICHA: OSFEM

PILAR DE DESARROLLO / EJE TRANSVERSAL: II Eje transversal II: Gobierno Moderno, Capaz y Responsable
TEMA DE DESARROLLO: Estructura del gobierno municipal
PROGRAMA PRESUPUESTARIO: 01030902 Reglamentación municipal
PROYECTO PRESUPUESTARIO: 010309020101 Revisión y emisión de la reglamentación municipal
OBJETIVO DEL PROGRAMA PRESUPUESTARIO: Se orienta al cumplimiento de las atribuciones contenidas en el Título VI de la Ley Orgánica Municipal del Estado de México, vigente.
DEPENDENCIA GENERAL: D00 SECRETARIA DEL AYUNTAMIENTO
DEPENDENCIA AUXILIAR: 101 Secretaría Técnica

ESTRUCTURA DEL INDICADOR

NOMBRE DEL INDICADOR: Porcentaje de disposiciones de observancia general publicadas.
FÓRMULA DEL CÁLCULO: (Reglamentos y disposiciones de observancia general publicadas/Disposiciones de observancia general a publicar) *100
INTERPRETACIÓN: Mide la cantidad de Actas de Sesiones de Ayuntamiento aprobadas
DIMENSIÓN QUE ATIENDE: Eficiencia
DESCRIPCIÓN DEL FACTOR DE COMPARACIÓN: Se compara en relación a las publicadas hechas en el ejercicio 2021
AMBITO GEOGRAFICO: Municipio de Cuautitlán Izcalli, Estado de México
COBERTURA: 19 Áreas de la Administración
LINEA BASE: 46 gacetas

FRECUENCIA DE MEDICIÓN: Semestral

Numero: NC 1

COMPORTAMIENTO DE LAS VARIABLES DURANTE EL TRIMESTRE: Octubre-Diciembre

VARIABLE	UNIDAD DE MEDIDA	OPERACION	META ANUAL	AVANCE TRIMESTRAL				AVANCE ACUMULADO			
				Programado	%	Alcanzado	%	Programado	%	Alcanzado	%
Reglamentos y disposiciones de observancia general publicadas	Gaceta	Sumable	55.00	30.00	54.55	31.00	103.33	55.00	100.00	43.00	78.18
Disposiciones de observancia general a publicar	Gaceta	Sumable	55.00	30.00	54.55	31.00	103.33	55.00	100.00	56.00	101.82

COMPORTAMIENTO DEL INDICADOR

DESCRIPCION DE LA META ANUAL

Se describe la cantidad de reformas y actualizaciones de la Reglamentación

META ANUAL	TRIMESTRE: Octubre-Diciembre							
	AVANCE TRIMESTRAL				AVANCE ACUMULADO			
	Programado	Alcanzado	EF%	SEMAFORO	Programado	Alcanzado	EF%	SEMAFORO
100.00	100.00	100.00	100.00	VERDE	100.00	76.79	76.79	VERDE

DESCRIPCIÓN DE RESULTADOS Y JUSTIFICACIÓN EN CASO DE VARIACIÓN SUPERIOR A ±10 % RESPECTO A LO PROGRAMADO

EVALUACION DEL INDICADOR

El comportamiento del indicador es nivel Adecuado, semáforo en color verde, la mejor calificación en la evaluación de la gestión pública.

DEPENDENCIA GENERAL: D00 SECRETARIA DEL AYUNTAMIENTO
DEPENDENCIA AUXILIAR: 101 Secretaría Técnica

ELABORÓ

MTR. MIGUEL ÁNGEL GUTIÉRREZ PILLONI



VO. BO.

L.E. ALFREDO OROPEZA MÉNDEZ



PbRm-08b FICHA TECNICA DE SEGUIMIENTO DE INDICADORES 2022 DE GESTIÓN O ESTRATEGICO

MUNICIPIO DE CUAUTITLAN IZCALLI

TIPO DE FICHA: OSFEM

PILAR DE DESARROLLO / EJE TRANSVERSAL: II Eje transversal II: Gobierno Moderno, Capaz y Responsable
TEMA DE DESARROLLO: Estructura del gobierno municipal
PROGRAMA PRESUPUESTARIO: 01030902 Reglamentación municipal
PROYECTO PRESUPUESTARIO: 010309020101 Revisión y emisión de la reglamentación municipal
OBJETIVO DEL PROGRAMA PRESUPUESTARIO: Se orienta al cumplimiento de las atribuciones contenidas en el Título VI de la Ley Orgánica Municipal del Estado de México, vigente.
DEPENDENCIA GENERAL: D00 SECRETARIA DEL AYUNTAMIENTO
DEPENDENCIA AUXILIAR: 101 Secretaría Técnica

ESTRUCTURA DEL INDICADOR

NOMBRE DEL INDICADOR: Porcentaje de capacitaciones realizadas en materia reglamentaria.
FÓRMULA DEL CÁLCULO: $(\text{Capacitaciones en materia reglamentaria realizadas} / \text{Capacitaciones en materia reglamentaria programadas}) * 100$
INTERPRETACIÓN: Mide el porcentaje de capacitaciones otorgadas en materia reglamentaria
DIMENSIÓN QUE ATIENDE: Eficiencia
DESCRIPCIÓN DEL FACTOR DE COMPARACIÓN: Índice de capacitaciones en materia reglamentaria
AMBITO GEOGRAFICO: Municipio de Cuautitlán Izcalli, Estado de México.
COBERTURA: Las Dependencias de la Administración 2022-2024
LINEA BASE: 1 capacitación

FRECUENCIA DE MEDICIÓN: Semestral

Numero: NC 2

COMPORTAMIENTO DE LAS VARIABLES DURANTE EL TRIMESTRE: Octubre-Diciembre

VARIABLE	UNIDAD DE MEDIDA	OPERACION	META ANUAL	AVANCE TRIMESTRAL				AVANCE ACUMULADO			
				Programado	%	Alcanzado	%	Programado	%	Alcanzado	%
Capacitaciones en materia reglamentaria realizadas	capacitación	Sumable	1.00	1.00	100.00	1.00	100.00	1.00	100.00	1.00	100.00
Capacitaciones en materia reglamentaria programadas	capacitación	Sumable	1.00	1.00	100.00	1.00	100.00	1.00	100.00	1.00	100.00

COMPORTAMIENTO DEL INDICADOR

DESCRIPCIÓN DE LA META ANUAL

Refleja la cantidad de capacitaciones en referencia al tema de Reglamentos y disposiciones de observancia general.

META ANUAL	TRIMESTRE: Octubre-Diciembre							
	AVANCE TRIMESTRAL				AVANCE ACUMULADO			
	Programado	Alcanzado	EF%	SEMAFORO	Programado	Alcanzado	EF%	SEMAFORO
100.00	100.00	100.00	100.00	VERDE	100.00	100.00	100.00	VERDE

DESCRIPCIÓN DE RESULTADOS Y JUSTIFICACIÓN EN CASO DE VARIACIÓN SUPERIOR A ±10 % RESPECTO A LO PROGRAMADO

EVALUACION DEL INDICADOR

El comportamiento del indicador es nivel Adecuado; semáforo en color verde, la mejor calificación en la evaluación de la gestión pública.

DEPENDENCIA GENERAL: D00 SECRETARIA DEL AYUNTAMIENTO
DEPENDENCIA AUXILIAR: 101 Secretaría Técnica

ELABORÓ
MTR. MIGUEL ÁNGEL GUTIÉRREZ PILLONI



VO. BO.
L.E. ALFREDO OROPEZA MÉNDEZ



PbRm-08b FICHA TECNICA DE SEGUIMIENTO DE INDICADORES 2022 DE GESTIÓN O ESTRATEGICO

MUNICIPIO DE CUAUTITLAN IZCALLI

TIPO DE FICHA: OSFEM

PILAR DE DESARROLLO / EJE TRANSVERSAL: II Eje transversal II: Gobierno Moderno, Capaz y Responsable
TEMA DE DESARROLLO: Estructura del gobierno municipal
PROGRAMA PRESUPUESTARIO: 01030902 Reglamentación municipal
PROYECTO PRESUPUESTARIO: 010309020101 Revisión y emisión de la reglamentación municipal
OBJETIVO DEL PROGRAMA PRESUPUESTARIO: Se orienta al cumplimiento de las atribuciones contenidas en el Título VI de la Ley Orgánica Municipal del Estado de México, vigente.
DEPENDENCIA GENERAL: D00 SECRETARIA DEL AYUNTAMIENTO
DEPENDENCIA AUXILIAR: 101 Secretaría Técnica

ESTRUCTURA DEL INDICADOR

NOMBRE DEL INDICADOR: Porcentaje de propuestas de modificación a leyes, decretos y reglamentos municipales revisadas.
FÓRMULA DEL CÁLCULO: (Propuestas viables de modificación a leyes, decretos y reglamentos municipales revisadas/Propuestas viables de modificación a leyes, decretos y reglamentos municipales presentadas)*100
INTERPRETACIÓN: Mide la cantidad de las propuestas viables en relación a la modificación a leyes, decretos y reglamentos municipales
DIMENSIÓN QUE ATIENDE: Eficiencia **FRECUENCIA DE MEDICIÓN:** Semestral
DESCRIPCIÓN DEL FACTOR DE COMPARACIÓN: cantidad de reglamentos programados
AMBITO GEOGRAFICO: Municipio de Cuautitlán Izcalli, Estado de México.
COBERTURA: 19 áreas de la Administración Municipal
LINEA BASE: 15 reglamentos
 Número: NA 1.1

COMPORTAMIENTO DE LAS VARIABLES DURANTE EL TRIMESTRE: Octubre-Diciembre

VARIABLE	UNIDAD DE MEDIDA	OPERACION	META ANUAL	AVANCE TRIMESTRAL				AVANCE ACUMULADO			
				Programado	%	Alcanzado	%	Programado	%	Alcanzado	%
Propuestas viables de modificación a leyes, decretos y reglamentos municipales revisadas	Reglamento	Sumable	15.00	8.00	53.33	10.00	125.00	15.00	100.00	14.00	93.33
Propuestas viables de modificación a leyes, decretos y reglamentos municipales presentadas	Reglamento	Sumable	15.00	8.00	53.33	10.00	125.00	15.00	100.00	14.00	93.33

COMPORTAMIENTO DEL INDICADOR

DESCRIPCION DE LA META ANUAL

De acuerdo a la matriz propuesta se mide la cantidad de propuestas viables

META ANUAL	TRIMESTRE: Octubre-Diciembre							
	AVANCE TRIMESTRAL				AVANCE ACUMULADO			
	Programado	Alcanzado	EF%	SEMAFORO	Programado	Alcanzado	EF%	SEMAFORO
100.00	100.00	100.00	100.00	MORADO	100.00	100.00	100.00	MORADO

DESCRIPCION DE RESULTADOS Y JUSTIFICACION EN CASO DE VARIACION SUPERIOR A ± 10 % RESPECTO A LO PROGRAMADO
 Con la finalidad de tener una reglamentación actualizada se llevaron a cabo 10 modificaciones a la reglamentación vigente rebasando la meta programada.

EVALUACION DEL INDICADOR

Alcanzó el 125% , es nivel Sobrepasado, semáforo en color Morado. Los resultados planeados con los alcanzados no fueron relativos, por lo que se supero por encima de lo esperado, sugerimos replantear

DEPENDENCIA GENERAL: D00 SECRETARIA DEL AYUNTAMIENTO
DEPENDENCIA AUXILIAR: 101 Secretaría Técnica

ELABORÓ

MTRÓ. MIGUEL ÁNGEL GUTIÉRREZ PILLONI



VO. BO.

L.E. ALFREDO OROPEZA MÉNDEZ



PbRm-08b FICHA TECNICA DE SEGUIMIENTO DE INDICADORES 2022 DE GESTIÓN O ESTRATEGICO

MUNICIPIO DE GUAUTITLAN IZCALLI

TIPO DE FICHA: OSFEM

PILAR DE DESARROLLO / EJE TRANSVERSAL: II Eje transversal II: Gobierno Moderno, Capaz y Responsable
 TEMA DE DESARROLLO: Estructura del gobierno municipal
 PROGRAMA PRESUPUESTARIO: 01030902 Reglamentación municipal
 PROYECTO PRESUPUESTARIO: 010309020101 Revisión y emisión de la reglamentación municipal
 OBJETIVO DEL PROGRAMA PRESUPUESTARIO: Se orienta al cumplimiento de las atribuciones contenidas en el Título VI de la Ley Orgánica Municipal del Estado de México, vigente.
 DEPENDENCIA GENERAL: D00 SECRETARIA DEL AYUNTAMIENTO
 DEPENDENCIA AUXILIAR: 101 Secretaría Técnica

ESTRUCTURA DEL INDICADOR

NOMBRE DEL INDICADOR: Porcentaje de cumplimiento en las sesiones de Cabildo
 FÓRMULA DEL CÁLCULO: $(\text{Número de sesiones de cabildo realizadas} / \text{Número de sesiones de cabildo programadas}) * 100$
 INTERPRETACIÓN: Mide el porcentaje de Sesiones de Ayuntamiento realizadas durante el año
 DIMENSIÓN QUE ATIENDE: Eficiencia FRECUENCIA DE MEDICIÓN: Trimestral
 DESCRIPCIÓN DEL FACTOR DE COMPARACIÓN: sesiones de cabildo programadas.
 AMBITO GEOGRAFICO: Municipio de Cuautitlán Izcalli, Estado de México.
 COBERTURA: 550,000 habitantes
 LINEA BASE: 48 sesiones de Cabildo

Numero: NA 1.2

COMPORTAMIENTO DE LAS VARIABLES DURANTE EL TRIMESTRE: Octubre-Diciembre

VARIABLE	UNIDAD DE MEDIDA	OPERACIÓN	META ANUAL	AVANCE TRIMESTRAL				AVANCE ACUMULADO			
				Programado	%	Alcanzado	%	Programado	%	Alcanzado	%
Número de sesiones de cabildo realizadas	Sesión	Sumable	54.00	13.00	24.07	13.00	100.00	54.00	100.00	52.00	96.30
Número de sesiones de cabildo programadas	Sesión	Sumable	54.00	13.00	24.07	13.00	100.00	54.00	100.00	54.00	100.00

COMPORTAMIENTO DEL INDICADOR

DESCRIPCIÓN DE LA META ANUAL

Refleja la cantidad de Sesiones llevadas a cabo durante el año.

META ANUAL	TRIMESTRE: Octubre-Diciembre							
	AVANCE TRIMESTRAL				AVANCE ACUMULADO			
	Programado	Alcanzado	EF%	SEMAFORO	Programado	Alcanzado	EF%	SEMAFORO
100.00	100.00	100.00	100.00	VERDE	100.00	96.30	96.30	VERDE

DESCRIPCIÓN DE RESULTADOS Y JUSTIFICACIÓN EN CASO DE VARIACIÓN SUPERIOR A ± 10 % RESPECTO A LO PROGRAMADO

EVALUACION DEL INDICADOR

El comportamiento del indicador es nivel Adecuado, semáforo en color verde, la mejor calificación en la evaluación de la gestión pública.

DEPENDENCIA GENERAL: D00 SECRETARIA DEL AYUNTAMIENTO
 DEPENDENCIA AUXILIAR: 101 Secretaría Técnica

ELABORÓ

MTRO. MIGUEL ÁNGEL GUTIÉRREZ PILLÓN

VO. BO.

L.E. ALFREDO DROPEZA MÉNDEZ



PbRm-08b FICHA TECNICA DE SEGUIMIENTO DE INDICADORES 2022 DE GESTIÓN O ESTRATEGICO

MUNICIPIO DE CUAUTITLAN IZCALLI

TIPO DE FICHA: OSFEM

PILAR DE DESARROLLO / EJE TRANSVERSAL: II Eje transversal II: Gobierno Moderno, Capaz y Responsable
TEMA DE DESARROLLO: Estructura del gobierno municipal
PROGRAMA PRESUPUESTARIO: 01030902 Reglamentación municipal
PROYECTO PRESUPUESTARIO: 010309020101 Revisión y emisión de la reglamentación municipal
OBJETIVO DEL PROGRAMA PRESUPUESTARIO: Se orienta al cumplimiento de las atribuciones contenidas en el Título VI de la Ley Orgánica Municipal del Estado de México, vigente.
DEPENDENCIA GENERAL: D00 SECRETARIA DEL AYUNTAMIENTO
DEPENDENCIA AUXILIAR: 101 Secretaría Técnica

ESTRUCTURA DEL INDICADOR

NOMBRE DEL INDICADOR: Porcentaje de asesorías y asistencia técnica en estudios jurídicos otorgados.
FÓRMULA DEL CÁLCULO: (Asesorías y asistencia técnica en estudios jurídicos otorgadas a las áreas/Asesorías y asistencia técnica en estudios jurídicos solicitadas por las áreas)*100
INTERPRETACIÓN: Mide el porcentaje de Sesiones de Ayuntamiento realizadas durante el año
DIMENSIÓN QUE ATIENDE: Eficiencia **FRECUENCIA DE MEDICIÓN:** Trimestral
DESCRIPCIÓN DEL FACTOR DE COMPARACIÓN: Cantidad de asesorías impartidas por el área en materia jurídica
AMBITO GEOGRAFICO: Municipio de Cuautitlán Izcalli, Estado de México
COBERTURA: 23 Dependencias de la Administración Municipal
LINEA BASE: 150 personas beneficiadas
Numero: NA 2.1

COMPORTAMIENTO DE LAS VARIABLES DURANTE EL TRIMESTRE: Octubre-Diciembre

VARIABLE	UNIDAD DE MEDIDA	OPERACION	META ANUAL	AVANCE TRIMESTRAL				AVANCE ACUMULADO			
				Programado	%	Alcanzado	%	Programado	%	Alcanzado	%
Asesorías y asistencia técnica en estudios jurídicos otorgadas a las áreas	Asesoría	Sumable	152.00	38.00	25.00	36.00	94.74	152.00	100.00	162.00	106.58
Asesorías y asistencia técnica en estudios jurídicos solicitadas por las áreas	Asesoría	Sumable	152.00	38.00	25.00	36.00	94.74	152.00	100.00	162.00	106.58

COMPORTAMIENTO DEL INDICADOR

DESCRIPCION DE LA META ANUAL

Refleja la cantidad de Sesiones llevadas a cabo durante el año.

META ANUAL	TRIMESTRE: Octubre-Diciembre							
	AVANCE TRIMESTRAL				AVANCE ACUMULADO			
	Programado	Alcanzado	EF%	SEMAFORO	Programado	Alcanzado	EF%	SEMAFORO
100.00	100.00	100.00	100.00	VERDE	100.00	100.00	100.00	VERDE

DESCRIPCIÓN DE RESULTADOS Y JUSTIFICACIÓN EN CASO DE VARIACIÓN SUPERIOR A ± 10 % RESPECTO A LO PROGRAMADO

EVALUACION DEL INDICADOR

El comportamiento del indicador es nivel Adecuado, semáforo en color verde, la mejor calificación en la evaluación de la gestión pública.

DEPENDENCIA GENERAL: D00 SECRETARIA DEL AYUNTAMIENTO
DEPENDENCIA AUXILIAR: 101 Secretaría Técnica

ELABORÓ

MTRO. MIGUEL ÁNGEL GUTIÉRREZ PILLONI

VO. BO.

L.E. ALFREDO OROPEZA MÉNDEZ



PbRm-08b FICHA TECNICA DE SEGUIMIENTO DE INDICADORES 2022 DE GESTIÓN O ESTRATEGICO

MUNICIPIO DE CUAUTITLAN IZCALLI

TIPO DE FICHA: OSFEM

PILAR DE DESARROLLO / EJE TRANSVERSAL: 4 Pilar 4: Seguridad
TEMA DE DESARROLLO: Mediación y conciliación
PROGRAMA PRESUPUESTARIO: 01030903 Mediación y conciliación Municipal
PROYECTO PRESUPUESTARIO: 010309030101 Mediación, conciliación y función calificadora municipal
OBJETIVO DEL PROGRAMA PRESUPUESTARIO: Se orienta al cumplimiento de las atribuciones contenidas en el Título V de la Ley Orgánica Municipal del Estado de México, vigente.
DEPENDENCIA GENERAL: D00 SECRETARÍA DEL AYUNTAMIENTO
DEPENDENCIA AUXILIAR: 108 Oficina Mediadora - Conciliadora

ESTRUCTURA DEL INDICADOR

NOMBRE DEL INDICADOR: Tasa de variación de convenios y faltas administrativas registradas en oficinas.
FÓRMULA DEL CÁLCULO: $((\text{Convenios y actas por faltas administrativas registradas en el año actual} / \text{Convenios y actas por faltas administrativas registradas en el año inmediato anterior}) - 1) * 100$
INTERPRETACIÓN: Mide la cantidad de convenios que se llevaron a cabo en el año anterior en relación al año actual, así como la calificación municipal en relación a las faltas administrativas.
DIMENSIÓN QUE ATIENDE: Eficiencia FRECUENCIA DE MEDICIÓN: Anual
DESCRIPCIÓN DEL FACTOR DE COMPARACIÓN: Índice del año anterior con el índice actual de convenios o acuerdos celebrados y actas por faltas administrativas.
AMBITO GEOGRAFICO: Municipio de Cuautitlán Izcalli, Estado de México.
COBERTURA: 4,544 personas
LÍNEA BASE: 5101 convenios o acuerdos y actas por faltas administrativas realizados en 2021.

Numero: NF 1

COMPORTAMIENTO DE LAS VARIABLES DURANTE EL TRIMESTRE: Octubre-Diciembre

VARIABLE	UNIDAD DE MEDIDA	OPERACION	META ANUAL	AVANCE TRIMESTRAL				AVANCE ACUMULADO			
				Programado	%	Alcanzado	%	Programado	%	Alcanzado	%
Convenios y actas por faltas administrativas registradas en el año actual	Registro	Sumable	10,226.00	10,225.00	100.00	4,373.00	42.77	10,225.00	100.00	4,373.00	42.77
Convenios y actas por faltas administrativas registradas en el año inmediato anterior	Registro	Sumable	5,101.00	5,101.00	100.00	5,101.00	100.00	5,101.00	100.00	5,101.00	100.00

COMPORTAMIENTO DEL INDICADOR

DESCRIPCIÓN DE LA META ANUAL

De acuerdo a la matriz propuesta, se reportará la tasa de variación de los convenios o acuerdos celebrados entre las partes en conflicto y las faltas administrativas realizadas al Bando Municipal, serán

META ANUAL	TRIMESTRE: Octubre-Diciembre							
	AVANCE TRIMESTRAL				AVANCE ACUMULADO			
	Programado	Alcanzado	EF%	SEMAFORO	Programado	Alcanzado	EF%	SEMAFORO
100.45	100.45	-14.27	-14.21	ROJO	100.45	-14.27	-14.21	ROJO

DESCRIPCIÓN DE RESULTADOS Y JUSTIFICACIÓN EN CASO DE VARIACIÓN SUPERIOR A ± 10 % RESPECTO A LO PROGRAMADO

Hubo decremento de casos calificados ya que el área de Seguridad Pública, presentó un menor número de personas que cometieron faltas administrativas al Bando Municipal vigente, ya que el registro nacional de detenciones sigue resultando tardado.

EVALUACION DEL INDICADOR

Alcanzó el 42%, es nivel Crítico, semáforo en color rojo. Es urgente realizar un análisis de las acciones encaminadas a mejorar la función y se mejoren los procesos a fin de superar la calificación.

DEPENDENCIA GENERAL: D00 SECRETARÍA DEL AYUNTAMIENTO
DEPENDENCIA AUXILIAR: 108 Oficina Mediadora - Conciliadora

ELABORÓ

MTRO. MIGUEL ÁNGEL GUTIÉRREZ PILLONI

VO. BO.

L.E. ALFREDO OROPEZA MÉNDEZ



PbRm-08b FICHA TECNICA DE SEGUIMIENTO DE INDICADORES 2022 DE GESTIÓN O ESTRATEGICO

MUNICIPIO DE CUAUTITLÁN IZCALLI

TIPO DE FICHA: OSFEM

PILAR DE DESARROLLO / EJE TRANSVERSAL: 4 Pilar 4: Seguridad
 TEMA DE DESARROLLO: Mediación y conciliación
 PROGRAMA PRESUPUESTARIO: 01030903 Mediación y conciliación Municipal
 PROYECTO PRESUPUESTARIO: 010309030101 Mediación, conciliación y función calificadora municipal
 OBJETIVO DEL PROGRAMA PRESUPUESTARIO: Se orienta al cumplimiento de las atribuciones contenidas en el Título V de la Ley Orgánica Municipal del Estado de México, vigente.
 DEPENDENCIA GENERAL: D00 SECRETARIA DEL AYUNTAMIENTO
 DEPENDENCIA AUXILIAR: 108 Oficialía Mediadora - Conciliadora

ESTRUCTURA DEL INDICADOR

NOMBRE DEL INDICADOR: Tasa de variación de la población atendida a través de las funciones de mediación, conciliación y calificación municipal.
 FÓRMULA DEL CALCULO: $((\text{Población atendida a través de las funciones de mediación y conciliación y calificación municipal en el año actual} / \text{Población atendida a través de las funciones de mediación y conciliación y calificación municipal en el año anterior}) - 1) * 100$
 INTERPRETACIÓN: Mide la cantidad de personas que realizan solicitudes y a las que se les brindan asesorías en relación a la mediación conciliación, así como la atención a la ciudadanía en la función calificadora durante el año anterior, en relación a lo programado para el ejercicio 2022.
 DIMENSIÓN QUE ATIENDE: Eficiencia FRECUENCIA DE MEDICIÓN: Anual
 DESCRIPCIÓN DEL FACTOR DE COMPARACIÓN: Índice del año anterior con el índice actual de población atendida en función de mediación, conciliación y función calificadora.
 AMBITO GEOGRAFICO: Municipio de Cuautitlán Izcalli, Estado de México.
 COBERTURA: 1,716 personas
 LINEA BASE: 2141 personas de población atendida en 2021.

Numero: NP 1

COMPORTAMIENTO DE LAS VARIABLES DURANTE EL TRIMESTRE: Octubre-Diciembre

VARIABLE	UNIDAD DE MEDIDA	OPERACION	META ANUAL	AVANCE TRIMESTRAL				AVANCE ACUMULADO			
				Programado	%	Alcanzado	%	Programado	%	Alcanzado	%
Población atendida a través de las funciones de mediación y conciliación y calificación municipal en el año actual	Registro	Sumable	2,200.00	2,200.00	100.00	1,766.00	80.27	2,200.00	100.00	1,766.00	80.27
Población atendida a través de las funciones de mediación y conciliación y calificación municipal en el año anterior	Registro	Sumable	2,141.00	2,141.00	100.00	2,141.00	100.00	2,141.00	100.00	2,141.00	100.00

COMPORTAMIENTO DEL INDICADOR

DESCRIPCIÓN DE LA META ANUAL

De acuerdo a la matriz propuesta, se reporta la tasa de variación de la población atendida en relación al año anterior.

META ANUAL	TRIMESTRE: Octubre-Diciembre							
	AVANCE TRIMESTRAL				AVANCE ACUMULADO			
	Programado	Alcanzado	EF%	SEMAFORO	Programado	Alcanzado	EF%	SEMAFORO
2.76	2.76	-17.52	-634.78	AMARILLO	2.76	-17.52	-634.78	AMARILLO

DESCRIPCIÓN DE RESULTADOS Y JUSTIFICACIÓN EN CASO DE VARIACIÓN SUPERIOR A ± 10 % RESPECTO A LO PROGRAMADO
 Se alcanzó un resultado satisfactorio en la atención a la población atendida en las funciones de mediación, conciliación, haciendo de conocimiento que la cantidad de población.

EVALUACION DEL INDICADOR

Alcanzó el 80% nivel Regular, semáforo en color amarillo. Se debe de reportar las acciones tendientes a mejorar su desempeño, se encuentra en un nivel intermedio que pone en riesgo su desempeño.

DEPENDENCIA GENERAL: D00 SECRETARIA DEL AYUNTAMIENTO
 DEPENDENCIA AUXILIAR: 108 Oficialía Mediadora - Conciliadora

ELABORÓ

MTRO. MIGUEL ÁNGEL GUTIÉRREZ PILLONI



VO. BO.

L. E. ALFREDO OROPEZA MÉNDEZ



PbRm-08b FICHA TECNICA DE SEGUIMIENTO DE INDICADORES 2022 DE GESTIÓN O ESTRATEGICO

MUNICIPIO DE CUAUTITLAN IZCALLI

TIPO DE FICHA: OSFEM

PILAR DE DESARROLLO / EJE TRANSVERSAL: 4 Pilar 4: Seguridad
 TEMA DE DESARROLLO: Mediación y conciliación
 PROGRAMA PRESUPUESTARIO: 01030903 Mediación y conciliación Municipal
 PROYECTO PRESUPUESTARIO: 010309030101 Mediación, conciliación y función calificadora municipal
 OBJETIVO DEL PROGRAMA PRESUPUESTARIO: Se orienta al cumplimiento de las atribuciones contenidas en el Título V de la Ley Orgánica Municipal del Estado de México, vigente.
 DEPENDENCIA GENERAL: D00 SECRETARIA DEL AYUNTAMIENTO
 DEPENDENCIA AUXILIAR: 108 Oficialía Mediadora - Conciliadora

ESTRUCTURA DEL INDICADOR

NOMBRE DEL INDICADOR: Porcentaje de quejas vecinales atendidas.
 FÓRMULA DEL CÁLCULO: $(\text{Quejas vecinales atendidas} / \text{Quejas vecinales recibidas}) * 100$
 INTERPRETACIÓN: Mide la cantidad de quejas vecinales recibidas contra la cantidad de quejas vecinales atendidas
 DIMENSIÓN QUE ATIENDE: Eficiencia
 DESCRIPCIÓN DEL FACTOR DE COMPARACIÓN: Índice de comparación de quejas recibidas y atendidas durante el ejercicio 2022.
 AMBITO GEOGRAFICO: Municipio de Cuautitlán Izcalli, Estado de México
 COBERTURA: 516 personas
 LINEA BASE: 900 quejas vecinales

FRECUENCIA DE MEDICIÓN: Semestral

Numero: NC 1

COMPORTAMIENTO DE LAS VARIABLES DURANTE EL TRIMESTRE: Octubre-Diciembre

VARIABLE	UNIDAD DE MEDIDA	OPERACIÓN	META ANUAL	AVANCE TRIMESTRAL				AVANCE ACUMULADO			
				Programado	%	Alcanzado	%	Programado	%	Alcanzado	%
Quejas vecinales atendidas	Queja	Sumable	900.00	450.00	50.00	453.00	100.67	900.00	100.00	906.00	100.67
Quejas vecinales recibidas	Queja	Sumable	900.00	450.00	50.00	453.00	100.67	900.00	100.00	906.00	100.67

COMPORTAMIENTO DEL INDICADOR

DESCRIPCIÓN DE LA META ANUAL

De acuerdo a la matriz propuesta, se reporta el porcentaje de quejas vecinales recibidas y atendidas, el cual se mide con las solicitudes y asesorías durante el ejercicio fiscal 2022

META ANUAL	TRIMESTRE: Octubre-Diciembre							
	AVANCE TRIMESTRAL				AVANCE ACUMULADO			
	Programado	Alcanzado	EF%	SEMAFORO	Programado	Alcanzado	EF%	SEMAFORO
100.00	100.00	100.00	100.00	VERDE	100.00	100.00	100.00	VERDE

DESCRIPCIÓN DE RESULTADOS Y JUSTIFICACIÓN EN CASO DE VARIACIÓN SUPERIOR A ± 10 % RESPECTO A LO PROGRAMADO

EVALUACION DEL INDICADOR

El comportamiento del indicador es nivel Adecuado, semáforo en color verde, la mejor calificación en la evaluación de la gestión pública.

DEPENDENCIA GENERAL: D00 SECRETARIA DEL AYUNTAMIENTO
 DEPENDENCIA AUXILIAR: 108 Oficialía Mediadora - Conciliadora

ELABORÓ

MTRO. MIGUEL ÁNGEL GUTIÉRREZ PILLONI



VO. BO.

L. E. ALFREDO OROPEZA MÉNDEZ



PbRm-08b FICHA TECNICA DE SEGUIMIENTO DE INDICADORES 2022 DE GESTIÓN O ESTRATEGICO

MUNICIPIO DE CUAUTITLAN IZCALLI

TIPO DE FICHA: OSFEM

PILAR DE DESARROLLO / EJE TRANSVERSAL: 4 Pilar 4: Seguridad
TEMA DE DESARROLLO: Mediación y conciliación
PROGRAMA PRESUPUESTARIO: 01030903 Mediación y conciliación Municipal
PROYECTO PRESUPUESTARIO: 01030903D101 Mediación, conciliación y función calificadora municipal
OBJETIVO DEL PROGRAMA PRESUPUESTARIO: Se orienta al cumplimiento de las atribuciones contenidas en el Título V de la Ley Orgánica Municipal del Estado de México, vigente.
DEPENDENCIA GENERAL: D00 SECRETARIA DEL AYUNTAMIENTO
DEPENDENCIA AUXILIAR: 108 Oficialía Mediadora - Conciliadora

ESTRUCTURA DEL INDICADOR

NOMBRE DEL INDICADOR: Porcentaje de conflictos y controversias dirimidas.
FÓRMULA DEL CÁLCULO: $(\text{Conflictos y controversias dirimidas} / \text{Total de conflictos y controversias registrados}) * 100$
INTERPRETACIÓN: Mide el porcentaje de conflictos y controversias dirimidas y registrados durante el ejercicio fiscal.
DIMENSIÓN QUE ATIENDE: Eficiencia FRECUENCIA DE MEDICIÓN: Trimestral
DESCRIPCIÓN DEL FACTOR DE COMPARACIÓN: Índice de conflictos y controversias dirimidas y registrados.
AMBITO GEOGRAFICO: Municipio de Cuautitlán Izcalli, Estado de México.
COBERTURA: 112 personas
LINEA BASE: 158 conflictos registrados en 2021
 Numero: NC 2

COMPORTAMIENTO DE LAS VARIABLES DURANTE EL TRIMESTRE: Octubre-Diciembre

VARIABLE	UNIDAD DE MEDIDA	OPERACION	META ANUAL	AVANCE TRIMESTRAL			AVANCE ACUMULADO				
				Programado	%	Alcanzado	%	Programado	%	Alcanzado	%
Conflictos y controversias dirimidas	Conflicto	Sumable	225.00	45.00	20.00	56.00	124.44	225.00	100.00	219.00	97.33
Total de conflictos y controversias registrados	Conflicto	Sumable	225.00	45.00	20.00	56.00	124.44	225.00	100.00	236.00	104.89

COMPORTAMIENTO DEL INDICADOR

DESCRIPCIÓN DE LA META ANUAL

De acuerdo a la matriz propuesta, se reporta el porcentaje de conflictos y controversias dirimidas y registradas, al cual se mide a través de la gestión positiva del conflicto (convenios y acuerdos).

META ANUAL	TRIMESTRE: Octubre-Diciembre							
	AVANCE TRIMESTRAL				AVANCE ACUMULADO			
	Programado	Alcanzado	EF%	SEMAFORO	Programado	Alcanzado	EF%	SEMAFORO
100.00	100.00	100.00	100.00	MORADO	100.00	92.80	92.80	MORADO

DESCRIPCIÓN DE RESULTADOS Y JUSTIFICACIÓN EN CASO DE VARIACIÓN SUPERIOR A ± 10 % RESPECTO A LO PROGRAMADO
 Hubo incremento en los convenios y acuerdos celebrados, ya que se tuvo un mayor número de controversias gestionadas positivamente.

EVALUACION DEL INDICADOR

Alcanzó el 124%, es nivel Sobrepasado, semáforo en color Morado. Los resultados planteados con los alcanzados no fueron relativos, por lo que se supere por encima de lo esperado, sugerimos repensarla.

DEPENDENCIA GENERAL: D00 SECRETARIA DEL AYUNTAMIENTO
DEPENDENCIA AUXILIAR: 108 Oficialía Mediadora - Conciliadora

ELABORÓ
 MTRÓ. MIGUEL ÁNGEL GUTIÉRREZ PILLONI



VO. BO.
 L.E. ALFREDO OROPEZA MÉNDEZ



PbRm-08b FICHA TECNICA DE SEGUIMIENTO DE INDICADORES 2022 DE GESTIÓN O ESTRATEGICO

MUNICIPIO DE CUAUTITLAN IZCALLI

TIPO DE FICHA: OSFEM

PILAR DE DESARROLLO / EJE TRANSVERSAL: 4 Pilar 4: Seguridad
TEMA DE DESARROLLO: Mediación y conciliación
PROGRAMA PRESUPUESTARIO: 01030903 Mediación y conciliación Municipal
PROYECTO PRESUPUESTARIO: 010309030101 Mediación, conciliación y función calificadora municipal
OBJETIVO DEL PROGRAMA PRESUPUESTARIO: Se orienta al cumplimiento de las atribuciones contenidas en el Título V de la Ley Orgánica Municipal del Estado de México, vigente.
DEPENDENCIA GENERAL: D00 SECRETARIA DEL AYUNTAMIENTO
DEPENDENCIA AUXILIAR: 108 Oficialía Mediadora - Conciliadora

ESTRUCTURA DEL INDICADOR

NOMBRE DEL INDICADOR: Porcentaje de actas circunstanciadas de hechos concluidas.
FÓRMULA DEL CÁLCULO: (Actas circunstanciadas concluidas/ Total de casos para calificar presentados) *100
INTERPRETACIÓN: Mide el porcentaje de actas circunstanciadas concluidas contra el total de casos para calificar
DIMENSIÓN QUE ATIENDE: Eficiencia **FRECUENCIA DE MEDICIÓN:** Semestral
DESCRIPCIÓN DEL FACTOR DE COMPARACIÓN: Índice de actas circunstanciadas concluidas
AMBITO GEOGRAFICO: El comportamiento del indicador es nivel Adecuado, semáforo en color verde, la mejor calificación en la evaluación de la gestión pública.
COBERTURA: 1,942 personas
LÍNEA BASE: 10000 Actas concluidas.

Numero: NC 3

COMPORTAMIENTO DE LAS VARIABLES DURANTE EL TRIMESTRE: Octubre-Diciembre

VARIABLE	UNIDAD DE MEDIDA	OPERACION	META ANUAL	AVANCE TRIMESTRAL				AVANCE ACUMULADO			
				Programado	%	Alcanzado	%	Programado	%	Alcanzado	%
Actas circunstanciadas concluidas	Acta	Sumable	10,000.00	5,000.00	50.00	1,842.00	38.84	10,000.00	100.00	4,154.00	41.54
Total de casos para calificar presentados	Caso	Sumable	10,000.00	5,000.00	50.00	5,000.00	100.00	10,000.00	100.00	10,000.00	100.00

COMPORTAMIENTO DEL INDICADOR

DESCRIPCIÓN DE LA META ANUAL

De acuerdo a la matriz propuesta, se reporta el porcentaje de actas concluidas en relación a la calificación de detenidos.

META ANUAL	TRIMESTRE: Octubre-Diciembre							
	AVANCE TRIMESTRAL				AVANCE ACUMULADO			
	Programado	Alcanzado	EF%	SEMAFORO	Programado	Alcanzado	EF%	SEMAFORO
100.00	100.00	38.84	38.84	ROJO	100.00	41.54	41.54	ROJO

DESCRIPCIÓN DE RESULTADOS Y JUSTIFICACIÓN EN CASO DE VARIACIÓN SUPERIOR A ±10 % RESPECTO A LO PROGRAMADO

El decremento de casos calificados se debe a que el área de Seguridad Pública presenta un menor número de personas que cometen faltas administrativas el Bando Municipal vigente, ya que el registro nacional de detenciones sigue resultando tardado.

EVALUACIÓN DEL INDICADOR

El indicador es nivel Crítico, semáforo en color rojo. Es urgente realizar un análisis de las acciones encaminadas a mejorar la función y se mejoran los procesos a fin de superar la calificación.

DEPENDENCIA GENERAL: D00 SECRETARIA DEL AYUNTAMIENTO
DEPENDENCIA AUXILIAR: 108 Oficialía Mediadora - Conciliadora.

ELABORÓ

MTO. MIGUEL ÁNGEL GUTIÉRREZ PILLONI



VO. BO.

L.E. ALFREDO CROPEZA MÉNDEZ



PbRm-08b FICHA TECNICA DE SEGUIMIENTO DE INDICADORES 2022 DE GESTIÓN O ESTRATEGICO

MUNICIPIO DE CUAUTITLAN IZCALLI

TIPO DE FICHA: OSFEM

PILAR DE DESARROLLO / EJE TRANSVERSAL: 4 Pilar 4: Seguridad
 TEMA DE DESARROLLO: Mediación y conciliación
 PROGRAMA PRESUPUESTARIO: 01030903 Mediación y conciliación Municipal
 PROYECTO PRESUPUESTARIO: 010309030101 Mediación, conciliación y función calificadora municipal
 OBJETIVO DEL PROGRAMA PRESUPUESTARIO: Se orienta al cumplimiento de las atribuciones contenidas en el Título V de la Ley Orgánica Municipal del Estado de México, vigente.
 DEPENDENCIA GENERAL: D00 SECRETARIA DEL AYUNTAMIENTO
 DEPENDENCIA AUXILIAR: 108 Oficialía Mediadora - Conciliadora

ESTRUCTURA DEL INDICADOR

NOMBRE DEL INDICADOR: Porcentaje en la citación a las partes vecinales en conflicto.
 FÓRMULA DEL CÁLCULO: (Citas atendidas de las partes vecinales en conflicto/Citas emitidas a partes vecinales en conflicto) *100
 INTERPRETACIÓN: Mide el porcentaje de citas emitidas y atendidas en relación a los procedimientos de mediación conciliación
 DIMENSIÓN QUE ATIENDE: Eficiencia
 DESCRIPCIÓN DEL FACTOR DE COMPARACIÓN: Índice de citas atendidas de las partes.
 AMBITO GEOGRAFICO: Municipio de Cuautitlán Izcalli, Estado de México.
 COBERTURA: 118 personas
 LINEA BASE: 450 citas atendidas.

FRECUENCIA DE MEDICIÓN: Trimestral

Numero: NA 1.1

COMPORTAMIENTO DE LAS VARIABLES DURANTE EL TRIMESTRE: Octubre-Diciembre

VARIABLE	UNIDAD DE MEDIDA	OPERACIÓN	META ANUAL	AVANCE TRIMESTRAL				AVANCE ACUMULADO			
				Programado	%	Alcanzado	%	Programado	%	Alcanzado	%
Citas atendidas de las partes vecinales en conflicto	Cita	Sumable	450.00	112.00	24.89	118.00	105.36	450.00	100.00	759.00	168.67
Citas emitidas a partes vecinales en conflicto	Cita	Sumable	450.00	112.00	24.89	118.00	105.36	450.00	100.00	759.00	168.67

COMPORTAMIENTO DEL INDICADOR

DESCRIPCIÓN DE LA META ANUAL

De acuerdo a la matriz propuesta, se reporta el porcentaje de citas emitidas en relación a los conflictos, el cual se mide con las invitaciones enviadas a las partes.

META ANUAL	TRIMESTRE: Octubre-Diciembre							
	AVANCE TRIMESTRAL				AVANCE ACUMULADO			
	Programado	Alcanzado	EF%	SEMAFORO	Programado	Alcanzado	EF%	SEMAFORO
100.00	100.00	100.00	100.00	VERDE	100.00	100.00	100.00	VERDE

DESCRIPCIÓN DE RESULTADOS Y JUSTIFICACIÓN EN CASO DE VARIACIÓN SUPERIOR A ±10 % RESPECTO A LO PROGRAMADO

EVALUACIÓN DEL INDICADOR

El comportamiento del indicador es nivel Adecuado, semáforo en color verde, la mejor calificación en la evaluación de la gestión pública.

DEPENDENCIA GENERAL: D00 SECRETARIA DEL AYUNTAMIENTO
 DEPENDENCIA AUXILIAR: 108 Oficialía Mediadora - Conciliadora



ELABORÓ

MTR. MIGUEL ÁNGEL GUTIÉRREZ PILLONI



VO. BO

L.E. ALFREDO OROPEZA MÉNDEZ



PbRm-08b FICHA TECNICA DE SEGUIMIENTO DE INDICADORES 2022 DE GESTIÓN O ESTRATEGICO

MUNICIPIO DE CUAUTITLAN IZCALLI

TIPO DE FICHA: OSFEM

PILAR DE DESARROLLO / EJE TRANSVERSAL: 4 Pilar 4: Seguridad
TEMA DE DESARROLLO: Mediación y conciliación
PROGRAMA PRESUPUESTARIO: 01030903 **Mediación y conciliación Municipal**
PROYECTO PRESUPUESTARIO: 010309030101 Mediación, conciliación y función calificadora municipal
OBJETIVO DEL PROGRAMA PRESUPUESTARIO: Se orienta al cumplimiento de las atribuciones contenidas en el Título V de la Ley Orgánica Municipal del Estado de México, vigente.
DEPENDENCIA GENERAL: D00 SECRETARIA DEL AYUNTAMIENTO
DEPENDENCIA AUXILIAR: 108 Oficialía Mediadora - Conciliadora

ESTRUCTURA DEL INDICADOR

NOMBRE DEL INDICADOR: Porcentaje de audiencias entre las partes en conflicto desahogadas.
FÓRMULA DEL CÁLCULO: (Audiencias de las partes vecinales en conflicto/ Citatorios enviados a las partes vecinales en conflicto) *100
INTERPRETACIÓN: Mide la cantidad de audiencias programadas en relación a las citas programadas.
DIMENSIÓN QUE ATIENDE: Eficiencia
DESCRIPCIÓN DEL FACTOR DE COMPARACIÓN: Índice de audiencias de las partes, celebradas en relación a las citas emitidas.
AMBITO GEOGRAFICO: Municipio de Cuautitlán Izcalli, Estado de México.
COBERTURA: 188 personas
LINEA BASE: 450 citas emitidas

FRECUENCIA DE MEDICIÓN: Trimestral

Numero: NA 2.1

COMPORTAMIENTO DE LAS VARIABLES DURANTE EL TRIMESTRE: Octubre-Diciembre

VARIABLE	UNIDAD DE MEDIDA	OPERACION	META ANUAL	AVANCE TRIMESTRAL				AVANCE ACUMULADO			
				Programado	%	Alcanzado	%	Programado	%	Alcanzado	%
Audiencias de las partes vecinales en conflicto	Audiencia	Sumable	175.00	30.00	17.14	33.00	110.00	175.00	100.00	160.00	91.43
Citatorios enviados a las partes vecinales en conflicto	Cita	Sumable	450.00	112.00	24.89	118.00	105.36	450.00	100.00	559.00	124.22

COMPORTAMIENTO DEL INDICADOR

DESCRIPCIÓN DE LA META ANUAL

De acuerdo a la matriz propuesta, se reporta el porcentaje de audiencias programadas, el cual se mide con las sesiones realizadas, así como las citas emitidas en las cuales la cantidad programada es m

META ANUAL	TRIMESTRE: Octubre-Diciembre							
	AVANCE TRIMESTRAL				AVANCE ACUMULADO			
	Programado	Alcanzado	EF%	SEMAFORO	Programado	Alcanzado	EF%	SEMAFORO
38.89	26.79	27.97	104.40	VERDE	38.89	26.62	73.59	VERDE

DESCRIPCIÓN DE RESULTADOS Y JUSTIFICACIÓN EN CASO DE VARIACIÓN SUPERIOR A ± 10 % RESPECTO A LO PROGRAMADO

EVALUACIÓN DEL INDICADOR

El comportamiento del indicador es nivel Adecuado, semáforo en color verde, la mejor calificación en la evaluación de la gestión pública.

DEPENDENCIA GENERAL: D00 SECRETARIA DEL AYUNTAMIENTO
DEPENDENCIA AUXILIAR: 108 Oficialía Mediadora - Conciliadora



ELABORÓ

MTRO. MIGUEL ÁNGEL GUTIÉRREZ PILLONI

VO. BO.

L.E. ALFREDO OROPEZA MÉNDEZ



MUNICIPIO DE CUAUTILAN IZCALLI

TIPO DE FICHA: OSFEM

PILAR DE DESARROLLO / EJE TRANSVERSAL: 4 Pilar 4: Seguridad
 TEMA DE DESARROLLO: Mediación y conciliación
 PROGRAMA PRESUPUESTARIO: 01030903 **Mediacion y conciliacion Municipal**
 PROYECTO PRESUPUESTARIO: 010309030101 Mediacion , conciliacion y funcion calificadora municipal
 OBJETIVO DEL PROGRAMA PRESUPUESTARIO: Se orienta al cumplimiento de las atribuciones contenidas en el Título V de la Ley Orgánica Municipal del Estado de México, vigente.
 DEPENDENCIA GENERAL: D00 SECRETARIA DEL AYUNTAMIENTO
 DEPENDENCIA AUXILIAR: 108 Oficialia Mediadora - Conciliadora

ESTRUCTURA DEL INDICADOR

NOMBRE DEL INDICADOR: Porcentaje de actas informativas expedidas a la ciudadanía .
 FÓRMULA DEL CÁLCULO: $(\text{Actas informativas expedidas a la ciudadanía} / \text{Total de solicitudes recibidas}) * 100$
 INTERPRETACIÓN: Mide la cantidad de actas expedidas contra las solicitudes recibidas
 DIMENSIÓN QUE ATIENDE: Eficiencia
 DESCRIPCIÓN DEL FACTOR DE COMPARACIÓN: Mide la cantidad de actas informativas expedidas a la ciudadanía
 AMBITO GEOGRAFICO: Municipio de Cuautlán Izcalli, Estado de México.
 COBERTURA: 144 personas
 LINEA BASE: 1300 Actas Informativas

FRECUENCIA DE MEDICIÓN: Trimestral

Numero: NA 2.2

COMPORTAMIENTO DE LAS VARIABLES DURANTE EL TRIMESTRE: Octubre-Diciembre

VARIABLE	UNIDAD DE MEDIDA	OPERACION	META ANUAL	AVANCE TRIMESTRAL				AVANCE ACUMULADO			
				Programado	%	Alcanzado	%	Programado	%	Alcanzado	%
Actas informativas expedidas a la ciudadanía	Documento	Sumable	1,300.00	300.00	23.08	194.00	64.67	1,300.00	100.00	860.00	66.15
Total de solicitudes recibidas	Documento	Sumable	1,300.00	300.00	23.08	194.00	64.67	1,300.00	100.00	1,062.00	81.69

COMPORTAMIENTO DEL INDICADOR

DESCRIPCIÓN DE LA META ANUAL

De acuerdo a la matriz propuesta, se reporta el porcentaje de Actas informativas expedidas.

META ANUAL	TRIMESTRE: Octubre-Diciembre							
	AVANCE TRIMESTRAL				AVANCE ACUMULADO			
	Programado	Alcanzado	EF%	SEMAFORO	Programado	Alcanzado	EF%	SEMAFORO
100.00	100.00	100.00	100.00	AMBAR	100.00	80.98	80.98	AMBAR

DESCRIPCIÓN DE RESULTADOS Y JUSTIFICACIÓN EN CASO DE VARIACIÓN SUPERIOR A ± 10 % RESPECTO A LO PROGRAMADO
 El decremento en el número de actas informativas, se debió a que este trimestre hubo un menor número de solicitudes recibidas.

EVALUACION DEL INDICADOR

Alcanzó el 65%, es nivel Deficiente, semáforo en color ámbar. Debe de reorientar las acciones tendientes a mejorar su desempeño, se encuentra en un nivel intermedio que pone en riesgo su desempeño.

DEPENDENCIA GENERAL: D00 SECRETARIA DEL AYUNTAMIENTO
 DEPENDENCIA AUXILIAR: 108 Oficialia Mediadora - Conciliadora

ELABORÓ

MTRO. MIGUEL ÁNGEL GUTIÉRREZ PILÓN



VO. BO.

L.E. ALFREDO ORÓPEZA MÉNDEZ



PbRm-08b FICHA TECNICA DE SEGUIMIENTO DE INDICADORES 2022 DE GESTIÓN O ESTRATEGICO

MUNICIPIO DE CUAUTITLAN IZCALLI

TIPO DE FICHA: OSFEM

PILAR DE DESARROLLO / EJE TRANSVERSAL: 4 Pilar 4: Seguridad
TEMA DE DESARROLLO: Mediación y conciliación
PROGRAMA PRESUPUESTARIO: 01030903 **Mediación y conciliación Municipal**
PROYECTO PRESUPUESTARIO: 010309030101 Mediación, conciliación y función calificadora municipal
OBJETIVO DEL PROGRAMA PRESUPUESTARIO: Se orienta al cumplimiento de las atribuciones contenidas en el Título V de la Ley Orgánica Municipal del Estado de México, vigente.
DEPENDENCIA GENERAL: D00 SECRETARIA DEL AYUNTAMIENTO
DEPENDENCIA AUXILIAR: 108 Oficialía Mediadora - Conciliadora

ESTRUCTURA DEL INDICADOR

NOMBRE DEL INDICADOR: Porcentaje de sanciones procedentes por faltas administrativas calificadas.
FÓRMULA DEL CÁLCULO: $(\text{Número de sanciones procedentes por faltas administrativas calificadas} / \text{Total de faltas administrativas calificadas}) * 100$
INTERPRETACIÓN: Mide la cantidad de sanciones procedentes por faltas administrativas
DIMENSIÓN QUE ATIENDE: Eficiencia
DESCRIPCIÓN DEL FACTOR DE COMPARACIÓN: Índice de sanciones procedentes por faltas administrativas calificadas en el año 2022
AMBITO GEOGRAFICO: Municipio de Cuautitlán Izcalli, Estado de México.
COBERTURA: 816 personas.
LINEA BASE: 10000 Faltas administrativas.

FRECUENCIA DE MEDICIÓN: Trimestral

Numero: NA 3.1

COMPORTAMIENTO DE LAS VARIABLES DURANTE EL TRIMESTRE: Octubre-Diciembre

VARIABLE	UNIDAD DE MEDIDA	OPERACION	META ANUAL	AVANCE TRIMESTRAL				AVANCE ACUMULADO			
				Programado	%	Alcanzado	%	Programado	%	Alcanzado	%
Número de sanciones procedentes por faltas administrativas calificadas	Falta administrativa	Sumable	10,000.00	2,500.00	25.00	816.00	32.64	10,000.00	100.00	4,154.00	41.54
Total de faltas administrativas calificadas	Falta administrativa	Sumable	10,000.00	2,500.00	25.00	2,500.00	100.00	10,000.00	100.00	10,000.00	100.00

COMPORTAMIENTO DEL INDICADOR

DESCRIPCIÓN DE LA META ANUAL

De acuerdo a la matriz propuesta, se reporta el porcentaje de sanciones procedentes por faltas administrativas en el 2022.

META ANUAL	TRIMESTRE: Octubre-Diciembre							
	AVANCE TRIMESTRAL				AVANCE ACUMULADO			
	Programado	Alcanzado	EF%	SEMAFORO	Programado	Alcanzado	EF%	SEMAFORO
100.00	100.00	32.64	32.64	ROJO	100.00	41.54	41.54	ROJO

DESCRIPCIÓN DE RESULTADOS Y JUSTIFICACIÓN EN CASO DE VARIACIÓN SUPERIOR A ± 10 % RESPECTO A LO PROGRAMADO

El área de Seguridad Pública presentó un menor número de personas que cometieron faltas administrativas al Banco Municipal vigente, debido a que el procedimiento del registro nacional de detenciones continua siendo muy tardado.

EVALUACION DEL INDICADOR

El indicador es nivel Crítico, semáforo en color rojo. Es urgente realizar un análisis de las acciones encaminadas a mejorar la función y se mejoren los procesos a fin de superar la calificación.

DEPENDENCIA GENERAL: D00 SECRETARIA DEL AYUNTAMIENTO

DEPENDENCIA AUXILIAR: 108 Oficialía Mediadora - Conciliadora

ELABORÓ

MTR. MIGUEL ÁNGEL GUTIÉRREZ PILLONI

VO. BO.

L.E. ALFREDO OROPEZA MÉNDEZ

PbRm-08b FICHA TECNICA DE SEGUIMIENTO DE INDICADORES 2022 DE GESTIÓN O ESTRATEGICO

MUNICIPIO DE CUAUTITLAN IZCALLI

TIPO DE FICHA: OSFEM

PILAR DE DESARROLLO / EJE TRANSVERSAL: 4 Pilar 4: Seguridad
TEMA DE DESARROLLO: Mediación y conciliación
PROGRAMA PRESUPUESTARIO: 01030903 Mediación y conciliación Municipal
PROYECTO PRESUPUESTARIO: 010309030101 Mediación, conciliación y función calificadora municipal
OBJETIVO DEL PROGRAMA PRESUPUESTARIO: Se orienta al cumplimiento de las atribuciones contenidas en el Título V de la Ley Orgánica Municipal del Estado de México, vigente.
DEPENDENCIA GENERAL: D00 SECRETARIA DEL AYUNTAMIENTO
DEPENDENCIA AUXILIAR: 108 Oficialía Mediatora - Conciliadora

ESTRUCTURA DEL INDICADOR

NOMBRE DEL INDICADOR: Porcentaje de recibos oficiales por concepto de multas expedidos.
FÓRMULA DEL CÁLCULO: (Recibos oficiales expedidos/ Recibos oficiales presentados ante la Tesorería Municipal) *100
INTERPRETACIÓN: Mide la cantidad de recibos oficiales expedidos por faltas administrativas ante la Tesorería Municipal.
DIMENSIÓN QUE ATIENDE: Eficiencia
DESCRIPCIÓN DEL FACTOR DE COMPARACIÓN: Índice de recibos oficiales expedidos en el ejercicio 2022
ÁMBITO GEOGRÁFICO: Municipio de Cuautitlán Izcalli, Estado de México.
COBERTURA: 184 personas
LÍNEA BASE: 2800 recibos oficiales.

FRECUENCIA DE MEDICIÓN: Trimestral

Numero: NA 3.2

COMPORTAMIENTO DE LAS VARIABLES DURANTE EL TRIMESTRE: Octubre-Diciembre

VARIABLE	UNIDAD DE MEDIDA	OPERACION	META ANUAL	AVANCE TRIMESTRAL				AVANCE ACUMULADO			
				Programado	%	Alcanzado	%	Programado	%	Alcanzado	%
Recibos oficiales expedidos	Recibo	Sumable	2,800.00	700.00	25.00	317.00	45.29	2,800.00	100.00	1,386.00	49.50
Recibos oficiales presentados ante la Tesorería Municipal	Recibo	Sumable	2,800.00	700.00	25.00	317.00	45.29	2,800.00	100.00	1,386.00	49.50

COMPORTAMIENTO DEL INDICADOR

DESCRIPCIÓN DE LA META ANUAL

De acuerdo a la matriz propuesta, se reporta la cantidad de recibos oficiales presentados ante la Tesorería Municipal.

META ANUAL	TRIMESTRE: Octubre-Diciembre							
	AVANCE TRIMESTRAL				AVANCE ACUMULADO			
	Programado	Alcanzado	EF%	SEMAFORO	Programado	Alcanzado	EF%	SEMAFORO
100.00	100.00	100.00	100.00	ROJO	100.00	100.00	100.00	ROJO

DESCRIPCIÓN DE RESULTADOS Y JUSTIFICACIÓN EN CASO DE VARIACIÓN SUPERIOR A ± 10 % RESPECTO A LO PROGRAMADO

El área de Seguridad Pública presentó un menor número de personas que comisionaron faltas administrativas al Banco Municipal vigente, debido a que el procedimiento del Registro Nacional de detecciones continúa siendo muy tardado

EVALUACIÓN DEL INDICADOR

Alcanzó el 45%, es nivel Crítico, semáforo en color rojo. Es urgente realizar un análisis de las acciones encaminado a mejorar la función y se mejoren los procesos a fin de superar la calificación.

DEPENDENCIA GENERAL: D00 SECRETARIA DEL AYUNTAMIENTO

DEPENDENCIA AUXILIAR: 108 Oficialía Mediatora - Conciliadora

ELABORÓ

MTRO. MIGUEL ÁNGEL GUTIÉRREZ PILONI

VO. BO

L.E. ALFREDO OROPEZA MÉNDEZ



PbRm-08b FICHA TECNICA DE SEGUIMIENTO DE INDICADORES 2022 DE GESTIÓN O ESTRATEGICO

MUNICIPIO DE CUAUTILAN IZCALLI

TIPO DE FICHA: OSFEM

PILAR DE DESARROLLO / EJE TRANSVERSAL: 4 Pilar 4: Seguridad
TEMA DE DESARROLLO: Mediación y conciliación
PROGRAMA PRESUPUESTARIO: 01030903 **Mediación y conciliación Municipal**
PROYECTO PRESUPUESTARIO: 010309030101 Mediación, conciliación y función calificadora municipal
OBJETIVO DEL PROGRAMA PRESUPUESTARIO: Se orienta al cumplimiento de las atribuciones contenidas en el Título V de la Ley Orgánica Municipal del Estado de México, vigente.
DEPENDENCIA GENERAL: 000 SECRETARIA DEL AYUNTAMIENTO
DEPENDENCIA AUXILIAR: 108 Oficialía Mediatora - Conciliadora

ESTRUCTURA DEL INDICADOR

NOMBRE DEL INDICADOR: Porcentaje de boletas de libertad otorgadas
FÓRMULA DEL CÁLCULO: $(\text{Boletas de libertad otorgadas} / \text{Total de infracciones calificadas}) * 100$
INTERPRETACIÓN: Mide la cantidad de boletas de libertad otorgadas
DIMENSIÓN QUE ATIENDE: Eficiencia
DESCRIPCIÓN DEL FACTOR DE COMPARACIÓN: Índice de boletas de libertad otorgadas por infracciones calificadas durante el año 2022.
AMBITO GEOGRAFICO: Municipio de Cuautlán Izcalli, Estado de México.
COBERTURA: 816 personas
LINEA BASE: 10000 Boletas otorgadas.

FRECUENCIA DE MEDICIÓN: Trimestral

Numero: NA 3.3

COMPORTAMIENTO DE LAS VARIABLES DURANTE EL TRIMESTRE: Octubre-Diciembre

VARIABLE	UNIDAD DE MEDIDA	OPERACION	META ANUAL	AVANCE TRIMESTRAL				AVANCE ACUMULADO			
				Programado	%	Alcanzado	%	Programado	%	Alcanzado	%
Boletas de libertad otorgadas	Boleta	Sumable	10,000.00	2,600.00	26.00	1,314.00	52.56	10,000.00	100.00	4,652.00	46.52
Total de infracciones calificadas	Boleta	Sumable	10,000.00	2,500.00	25.00	1,314.00	52.56	10,000.00	100.00	8,814.00	88.14

COMPORTAMIENTO DEL INDICADOR

DESCRIPCION DE LA META ANUAL

De acuerdo a la matriz propuesta, se reporta el porcentaje de boletas de libertad otorgadas.

META ANUAL	TRIMESTRE: Octubre-Diciembre							
	AVANCE TRIMESTRAL				AVANCE ACUMULADO			
	Programado	Alcanzado	EF%	SEMAFORO	Programado	Alcanzado	EF%	SEMAFORO
100.00	100.00	100.00	100.00	ÁMBAR	100.00	52.78	52.78	ÁMBAR

DESCRIPCIÓN DE RESULTADOS Y JUSTIFICACIÓN EN CASO DE VARIACIÓN SUPERIOR A ±10% RESPECTO A LO PROGRAMADO

El área de Seguridad Pública presentó un menor número de personas que cometieron faltas administrativas al Bando Municipal vigente, debido a que el procedimiento del registro nacional de detenciones continúa siendo muy tardado.

EVALUACIÓN DEL INDICADOR

Alcanzó el 53%, es nivel Deficiente, semáforo en color ámbar. Debe de reorientar las acciones tendientes a mejorar su desempeño, se encuentra en un nivel intermedio que pone en riesgo su desempeño.

DEPENDENCIA GENERAL: 000 SECRETARIA DEL AYUNTAMIENTO

DEPENDENCIA AUXILIAR: 108 Oficialía Mediatora - Conciliadora

ELABORÓ

 Mtro. MIGUEL ÁNGEL GUTIÉRREZ PILLONI

VO. BO.

 L.E. ALFREDO DROPEZA MÉNDEZ



PbRm-08b FICHA TECNICA DE SEGUIMIENTO DE INDICADORES 2022 DE GESTIÓN O ESTRATEGICO

MUNICIPIO DE CUAUTITLAN IZCALLI

TIPO DE FICHA: OSFEM

PILAR DE DESARROLLO / EJE TRANSVERSAL: 1 Pilar 1: Social
TEMA DE DESARROLLO: Desarrollo humano incluyente, sin discriminación y libre de violencia
PROGRAMA PRESUPUESTARIO: 01040101 Relaciones exteriores
PROYECTO PRESUPUESTARIO: 0104010103 Cooperación internacional para el desarrollo del municipio
OBJETIVO DEL PROGRAMA PRESUPUESTARIO: Incluye todas las acciones relacionadas con la celebración de reuniones, eventos, convenios y acuerdos para la formalización de proyectos de cooperación internacional y para la promoción, económica, comercial y turística de los municipios. Considera también todas las actividades de coordinación, gestión y enlace para la prestación de servicios de protección y apoyo a la población que viven en el e
DEPENDENCIA GENERAL: D00 SECRETARIA DEL AYUNTAMIENTO
DEPENDENCIA AUXILIAR: 101 Secretaría Técnica

ESTRUCTURA DEL INDICADOR

NOMBRE DEL INDICADOR: Tasa de variación de acuerdos interinstitucionales celebrados con localidades extranjeras
FÓRMULA DEL CÁLCULO: $((\text{Acuerdos interinstitucionales celebrados con localidades extranjeras en el año actual} / \text{Acuerdos interinstitucionales celebrados con localidades extranjeras en el año anterior}) - 1) * 100$
INTERPRETACIÓN: Mide la cantidad de acuerdos celebrados
DIMENSIÓN QUE ATIENDE: Eficiencia **FRECUENCIA DE MEDICIÓN:** Anual
DESCRIPCIÓN DEL FACTOR DE COMPARACIÓN: es la cantidad de acuerdos celebrados con localidades y gobiernos en los tres órdenes de gobierno y extranjeros.
AMBITO GEOGRAFICO: Municipio de Cuautitlán Izcalli, Estado de México.
COBERTURA: 555,163 habitantes
LÍNEA BASE: 5 acuerdos
Numero: NF 1

COMPORTAMIENTO DE LAS VARIABLES DURANTE EL TRIMESTRE: Octubre-Diciembre

VARIABLE	UNIDAD DE MEDIDA	OPERACION	META ANUAL	AVANCE TRIMESTRAL				AVANCE ACUMULADO			
				Programado	%	Alcanzado	%	Programado	%	Alcanzado	%
Acuerdos interinstitucionales celebrados con localidades extranjeras en el año actual	Acuerdo	Sumable	5.00	5.00	100.00	5.00	100.00	5.00	100.00	5.00	100.00
Acuerdos interinstitucionales celebrados con localidades extranjeras en el año anterior	Acuerdo	Sumable	5.00	5.00	100.00	5.00	100.00	5.00	100.00	5.00	100.00

COMPORTAMIENTO DEL INDICADOR

DESCRIPCION DE LA META ANUAL

Llevar acabo acuerdos interinstitucionales con localidades extranjeras

META ANUAL	TRIMESTRE: Octubre-Diciembre							
	AVANCE TRIMESTRAL				AVANCE ACUMULADO			
	Programado	Alcanzado	EF%	SEMAFORO	Programado	Alcanzado	EF%	SEMAFORO
0.00	0.00	0.00	0.00	VERDE	0.00	0.00	0.00	VERDE

DESCRIPCION DE RESULTADOS Y JUSTIFICACION EN CASO DE VARIACION SUPERIOR A ± 10 % RESPECTO A LO PROGRAMADO


EVALUACION DEL INDICADOR

El comportamiento del indicador es nivel Adecuado, semáforo en color verde, la mejor calificación en la evaluación de la gestión pública.

DEPENDENCIA GENERAL: D00 SECRETARIA DEL AYUNTAMIENTO
DEPENDENCIA AUXILIAR: 101 Secretaría Técnica

ELABORÓ

 MTR. MIGUEL ÁNGEL GUTIÉRREZ PILLONI

VO. BO.

 L.E. ALFREDO OROPEZA MÉNDEZ



PbRm-08b FICHA TECNICA DE SEGUIMIENTO DE INDICADORES 2022 DE GESTIÓN O ESTRATEGICO

MUNICIPIO DE CUAUTITLAN IZCALLI

TIPO DE FICHA: OSFEM

PILAR DE DESARROLLO / EJE TRANSVERSAL: 1 Pilar 1: Social
TEMA DE DESARROLLO: Desarrollo humano incluyente, sin discriminación y libre de violencia
PROGRAMA PRESUPUESTARIO: 01040101 Relaciones exteriores
PROYECTO PRESUPUESTARIO: 0104010103 Cooperación internacional para el desarrollo del municipio
OBJETIVO DEL PROGRAMA PRESUPUESTARIO: Incluye todas las acciones relacionadas con la celebración de reuniones, eventos, convenios y acuerdos para la formalización de proyectos de cooperación internacional y para la promoción, económica, comercial y turística de los municipios. Considera también todas las actividades de coordinación, gestión y enlace para la prestación de servicios de protección y apoyo a la población que viven en el
DEPENDENCIA GENERAL: D00 SECRETARIA DEL AYUNTAMIENTO
DEPENDENCIA AUXILIAR: 101 Secretaría Técnica

ESTRUCTURA DEL INDICADOR

NOMBRE DEL INDICADOR: Tasa de variación de los mecanismos de vinculación implementados con la localidad hermana.
FÓRMULA DEL CÁLCULO: $((\text{Mecanismos de vinculación con la localidad hermana implementados en el año actual} / \text{Mecanismos de vinculación con la localidad hermana implementados en el año anterior}) - 1) * 100$
INTERPRETACIÓN: Vinculación implementadas con la localidad hermana
DIMENSIÓN QUE ATIENDE: Eficiencia **FRECUENCIA DE MEDICIÓN:** Anual
DESCRIPCIÓN DEL FACTOR DE COMPARACIÓN: es la cantidad de mecanismos de vinculación con la localidad hermana
AMBITO GEOGRAFICO: Municipio de Cuautitlán Izcalli, Estado de México.
COBERTURA: 555,163 habitantes
LÍNEA BASE: 3 Mecanismos de vinculación
 Numero: NP 1

COMPORTAMIENTO DE LAS VARIABLES DURANTE EL TRIMESTRE: Octubre-Diciembre

VARIABLE	UNIDAD DE MEDIDA	OPERACION	META ANUAL	AVANCE TRIMESTRAL				AVANCE ACUMULADO			
				Programado	%	Alcanzado	%	Programado	%	Alcanzado	%
Mecanismos de vinculación con la localidad hermana implementados en el año actual	Reuniones	Sumable	3.00	3.00	100.00	3.00	100.00	3.00	100.00	3.00	100.00
Mecanismos de vinculación con la localidad hermana implementados en el año anterior	Reuniones	Sumable	3.00	3.00	100.00	3.00	100.00	3.00	100.00	3.00	100.00

COMPORTAMIENTO DEL INDICADOR

DESCRIPCION DE LA META ANUAL

Lograr realizar mecanismos de vinculación con la localidad hermana

META ANUAL	TRIMESTRE: Octubre-Diciembre							
	AVANCE TRIMESTRAL				AVANCE ACUMULADO			
	Programado	Alcanzado	EF%	SEMAFORO	Programado	Alcanzado	EF%	SEMAFORO
0.00	0.00	0.00	0.00	VERDE	0.00	0.00	0.00	VERDE

DESCRIPCIÓN DE RESULTADOS Y JUSTIFICACIÓN EN CASO DE VARIACIÓN SUPERIOR A ± 10 % RESPECTO A LO PROGRAMADO
 A lo fecha solo se tiene una gestión con Austin Texas, en el tema de Cooperación Internacional (Educación). Asimismo tampoco hay un Comité de Ciudades Hermanas, por lo cual no se logra la meta programada.

EVALUACION DEL INDICADOR

El comportamiento del indicador es nivel Adecuado, semáforo en color verde, la mejor calificación en la evaluación de la gestión pública.

DEPENDENCIA GENERAL: D00 SECRETARIA DEL AYUNTAMIENTO
DEPENDENCIA AUXILIAR: 101 Secretaría Técnica


ELABORÓ
 MTRO. MIGUEL ÁNGEL GUTIÉRREZ PILLONI




VO. BO.
 L.E. ALFREDO OROPEZA MÉNDEZ



PbRm-08b FICHA TECNICA DE SEGUIMIENTO DE INDICADORES 2022 DE GESTIÓN O ESTRATEGICO

MUNICIPIO DE CUAUTITLAN IZCALLI

TIPO DE FICHA: OSFEM

PILAR DE DESARROLLO / EJE TRANSVERSAL: 1 Pilar 1: Social
TEMA DE DESARROLLO: Desarrollo humano incluyente, sin discriminación y libre de violencia
PROGRAMA PRESUPUESTARIO: 01040101 Relaciones exteriores
PROYECTO PRESUPUESTARIO: 0104010103 Cooperación internacional para el desarrollo del municipio
OBJETIVO DEL PROGRAMA PRESUPUESTARIO: Incluye todas las acciones relacionadas con la celebración de reuniones, eventos, convenios y acuerdos para la formalización de proyectos de cooperación internacional y para la promoción, económica, comercial y turística de los municipios. Considera también todas las actividades de coordinación, gestión y enlace para la prestación de servicios de protección y apoyo a la población que viven en el e
DEPENDENCIA GENERAL: D00 SECRETARIA DEL AYUNTAMIENTO
DEPENDENCIA AUXILIAR: 101 Secretaría Técnica

ESTRUCTURA DEL INDICADOR

NOMBRE DEL INDICADOR: Porcentaje de acuerdos interinstitucionales cumplidos.
FÓRMULA DEL CÁLCULO: (Acuerdos interinstitucionales cumplidos / Acuerdos interinstitucionales programados) *100
INTERPRETACIÓN: Generar acuerdos interinstitucionales
DIMENSIÓN QUE ATIENDE: Eficiencia
DESCRIPCIÓN DEL FACTOR DE COMPARACIÓN: Acuerdos interinstitucionales realizados
AMBITO GEOGRAFICO: Municipio de Cuautitlán Izcalli, Estado de México
COBERTURA: 555,183 población municipal
LÍNEA BASE: 3 Acuerdos interinstitucionales
FRECUENCIA DE MEDICIÓN: Semestral
Numero: NC 1

COMPORTAMIENTO DE LAS VARIABLES DURANTE EL TRIMESTRE: Octubre-Diciembre

VARIABLE	UNIDAD DE MEDIDA	OPERACION	META ANUAL	AVANCE TRIMESTRAL				AVANCE ACUMULADO			
				Programado	%	Alcanzado	%	Programado	%	Alcanzado	%
Acuerdos interinstitucionales cumplidos	Acuerdo interinstitucional	Sumable	3.00	1.00	33.33	1.00	100.00	3.00	100.00	3.00	100.00
Acuerdos interinstitucionales programados	Acuerdo interinstitucional	Sumable	3.00	1.00	33.33	1.00	100.00	3.00	100.00	3.00	100.00

COMPORTAMIENTO DEL INDICADOR

Lograr acuerdos interinstitucionales

DESCRIPCION DE LA META ANUAL

META ANUAL	TRIMESTRE: Octubre-Diciembre							
	AVANCE TRIMESTRAL				AVANCE ACUMULADO			
	Programado	Alcanzado	EF%	SEMAFORO	Programado	Alcanzado	EF%	SEMAFORO
100.00	100.00	100.00	100.00	VERDE	100.00	100.00	100.00	VERDE

DESCRIPCIÓN DE RESULTADOS Y JUSTIFICACIÓN EN CASO DE VARIACIÓN SUPERIOR A ±10% RESPECTO A LO PROGRAMADO

EVALUACION DEL INDICADOR

El comportamiento del indicador es nivel Adecuado, semáforo en color verde, la mejor calificación en la evaluación de la gestión pública.

DEPENDENCIA GENERAL: D00 SECRETARIA DEL AYUNTAMIENTO
DEPENDENCIA AUXILIAR: 101 Secretaría Técnica

ELABORÓ



VO. BO.



MTRO. MIGUEL ÁNGEL GUTIÉRREZ PILLÓNI

L.E. ALFREDO OROPEZA MÉNDEZ

PbRm-00b FICHA TECNICA DE SEGUIMIENTO DE INDICADORES 2022 DE GESTIÓN O ESTRATEGICO

TIPO DE FICHA: OSFEM

MUNICIPIO DE CUAUTITLAN IZCALLI

PILAR DE DESARROLLO / EJE TRANSVERSAL: 1 Pilar 1: Social
TEMA DE DESARROLLO: Desarrollo humano incluyente, sin discriminación y libre de violencia
PROGRAMA PRESUPUESTARIO: 01040101 Relaciones exteriores
PROYECTO PRESUPUESTARIO: 010401010103 Cooperación internacional para el desarrollo del municipio
OBJETIVO DEL PROGRAMA PRESUPUESTARIO: Incluye todas las acciones relacionadas con la celebración de reuniones, eventos, convenios y acuerdos para la formalización de proyectos de cooperación internacional y para la promoción, económica, comercial y turística de los municipios. Considera también todas las actividades de coordinación, gestión y enlace para la prestación de servicios de protección y apoyo a la población que viven en el e
DEPENDENCIA GENERAL: D00 SECRETARIA DEL AYUNTAMIENTO
DEPENDENCIA AUXILIAR: 101 Secretaría Técnica

ESTRUCTURA DEL INDICADOR

NOMBRE DEL INDICADOR: Porcentaje de asesoría jurídica realizadas.
FÓRMULA DEL CÁLCULO: (Asesorías jurídicas realizadas/Asesorías jurídicas programadas)*100
INTERPRETACIÓN: Mide la cantidad de Asesorías jurídicas impartidas
DIMENSIÓN QUE ATIENDE: Eficiencia
DESCRIPCIÓN DEL FACTOR DE COMPARACIÓN: Asesorías Jurídicas
AMBITO GEOGRAFICO: Municipio de Cuautitlán Izcalli, Estado de México.
COBERTURA: 555,163 población municipal
LÍNEA BASE: 6 Asesorías jurídicas
 Numero: NA 1,1

FRECUENCIA DE MEDICIÓN: Trimestral

COMPORTAMIENTO DE LAS VARIABLES DURANTE EL TRIMESTRE: Octubre-Diciembre

VARIABLE	UNIDAD DE MEDIDA	OPERACION	META ANUAL	AVANCE TRIMESTRAL				AVANCE ACUMULADO			
				Programado	%	Alcanzado	%	Programado	%	Alcanzado	%
Asesorías jurídicas realizadas	Asesoría	Sumable	6.00	2.00	33.33	2.00	100.00	6.00	100.00	6.00	100.00
Asesorías jurídicas programadas	Asesoría	Sumable	6.00	2.00	33.33	2.00	100.00	6.00	100.00	6.00	100.00

COMPORTAMIENTO DEL INDICADOR

DESCRIPCIÓN DE LA META ANUAL

revisión y análisis Jurídica

META ANUAL	TRIMESTRE: Octubre-Diciembre							
	AVANCE TRIMESTRAL				AVANCE ACUMULADO			
	Programado	Alcanzado	EF%	SEMAFORO	Programado	Alcanzado	EF%	SEMAFORO
100.00	100.00	100.00	100.00	VERDE	100.00	100.00	100.00	VERDE

DESCRIPCIÓN DE RESULTADOS Y JUSTIFICACIÓN EN CASO DE VARIACIÓN SUPERIOR A ± 10 % RESPECTO A LO PROGRAMADO


EVALUACION DEL INDICADOR

El comportamiento del indicador es nivel Adecuado, semáforo en color verde, la mejor calificación en la evaluación de la gestión pública.

DEPENDENCIA GENERAL: D00 SECRETARIA DEL AYUNTAMIENTO
DEPENDENCIA AUXILIAR: 101 Secretaría Técnica

ELABORÓ

 Mtro. MIGUEL ÁNGEL GUTIÉRREZ PILLONI

VO. BO.

 L.E. ALFREDO OROPEZA MÉNDEZ



PbRm-08b FICHA TECNICA DE SEGUIMIENTO DE INDICADORES 2022 DE GESTIÓN O ESTRATEGICO

MUNICIPIO DE CUAUTITLAN IZCALLI

TIPO DE FICHA: OSFEM

PILAR DE DESARROLLO / EJE TRANSVERSAL: 1 Pilar 1: Social
TEMA DE DESARROLLO: Desarrollo humano incluyente, sin discriminación y libre de violencia
PROGRAMA PRESUPUESTARIO: 01040101 Relaciones exteriores
PROYECTO PRESUPUESTARIO: 0104010103 Cooperación Internacional para el desarrollo del municipio
OBJETIVO DEL PROGRAMA PRESUPUESTARIO: Incluye todas las acciones relacionadas con la calabración de reuniones, eventos, convenios y acuerdos para la formalización de proyectos de cooperación internacional y para la promoción, económica, comercial y turística de los municipios. Considera también todas las actividades de coordinación, gestión y enlace para la prestación de servicios de protección y apoyo a la población que viven en el e
DEPENDENCIA GENERAL: D00 SECRETARIA DEL AYUNTAMIENTO
DEPENDENCIA AUXILIAR: 101 Secretaría Técnica

ESTRUCTURA DEL INDICADOR

NOMBRE DEL INDICADOR: Porcentaje en suscripción de cartas de intención.
FÓRMULA DEL CÁLCULO: (Suscripción de cartas de intención / Cartas de intención gestionadas) *100
INTERPRETACIÓN: Mide la cantidad de cartas de intención suscritas
DIMENSIÓN QUE ATIENDE: Eficiencia
DESCRIPCIÓN DEL FACTOR DE COMPARACIÓN: Cartas de Intención
AMBITO GEOGRAFICO: Municipio de Cuautitlán Izcalli, Estado de México.
COBERTURA: 555,163 población municipal
LINEA BASE: 6 Cartas de intención
Numero: NA 1.2

FRECUENCIA DE MEDICIÓN: Trimestral

COMPORTAMIENTO DE LAS VARIABLES DURANTE EL TRIMESTRE: Octubre-Diciembre

VARIABLE	UNIDAD DE MEDIDA	OPERACION	META ANUAL	AVANCE TRIMESTRAL				AVANCE ACUMULADO			
				Programado	%	Alcanzado	%	Programado	%	Alcanzado	%
Suscripción de cartas de intención	Carta de intención	Sumable	6.00	2.00	33.33	2.00	100.00	6.00	100.00	6.00	100.00
Cartas de intención gestionadas	Carta de intención	Sumable	6.00	2.00	33.33	2.00	100.00	6.00	100.00	6.00	100.00

COMPORTAMIENTO DEL INDICADOR

Suscribir cartas de intención para lograr fortalecer y establecer vínculos.

DESCRIPCIÓN DE LA META ANUAL

META ANUAL	TRIMESTRE: Octubre-Diciembre							
	AVANCE TRIMESTRAL				AVANCE ACUMULADO			
	Programado	Alcanzado	EF%	SEMAFORO	Programado	Alcanzado	EF%	SEMAFORO
100.00	100.00	100.00	100.00	VERDE	100.00	100.00	100.00	VERDE

DESCRIPCIÓN DE RESULTADOS Y JUSTIFICACIÓN EN CASO DE VARIACIÓN SUPERIOR A ±10 % RESPECTO A LO PROGRAMADO

EVALUACION DEL INDICADOR

El comportamiento del indicador es nivel Adecuado, semáforo en color verde, la mejor calificación en la evaluación de la gestión pública.

DEPENDENCIA GENERAL: D00 SECRETARIA DEL AYUNTAMIENTO
DEPENDENCIA AUXILIAR: 101 Secretaría Técnica

ELABORÓ

MTRO. MIGUEL ÁNGEL GUTIÉRREZ PILLONI

VO. BO.

L.E. ALFREDO OROPEZA MÉNDEZ

PbRm-08b FICHA TECNICA DE SEGUIMIENTO DE INDICADORES 2022 DE GESTIÓN O ESTRATEGICO

MUNICIPIO DE CUAUTITLAN IZCALLI

TIPO DE FICHA: OSFEM

PILAR DE DESARROLLO / EJE TRANSVERSAL: 1 Pilar 1: Social
TEMA DE DESARROLLO: Desarrollo humano incluyente, sin discriminación y libre de violencia
PROGRAMA PRESUPUESTARIO: 01040101 Relaciones exteriores
PROYECTO PRESUPUESTARIO: 0104010103 Cooperación Internacional para el desarrollo del municipio
OBJETIVO DEL PROGRAMA PRESUPUESTARIO: Incluye todas las acciones relacionadas con la celebración de reuniones, eventos, convenios y acuerdos para la formalización de proyectos de cooperación internacional y para la promoción, económica, comercial y turística de los municipios. Considera también todas las actividades de coordinación, gestión y enlace para la prestación de servicios de protección y apoyo a la población que viven en el e
DEPENDENCIA GENERAL: D00 SECRETARÍA DEL AYUNTAMIENTO
DEPENDENCIA AUXILIAR: 101 Secretaría Técnica

ESTRUCTURA DEL INDICADOR

NOMBRE DEL INDICADOR: Porcentaje de actividades de cooperación efectuadas.
FÓRMULA DEL CÁLCULO: (Actividades de cooperación efectuadas/Actividades de cooperación programadas)*100
INTERPRETACIÓN: Llevar acciones que fomenten la cooperación Internacional
DIMENSIÓN QUE ATIENDE: Eficiencia
DESCRIPCIÓN DEL FACTOR DE COMPARACIÓN: Acciones de cooperación
AMBITO GEOGRAFICO: Municipio de Cuautitlán Izcalli, Estado de México.
COBERTURA: 555,163 población municipal
LÍNEA BASE: 3 Acciones de cooperación que benefician a 555 163 habitantes izcallenses
Numero: NA 1.3

FRECUENCIA DE MEDICIÓN: Trimestral

COMPORTAMIENTO DE LAS VARIABLES DURANTE EL TRIMESTRE: Octubre-Diciembre

VARIABLE	UNIDAD DE MEDIDA	OPERACION	META ANUAL	AVANCE TRIMESTRAL				AVANCE ACUMULADO			
				Programado	%	Alcanzado	%	Programado	%	Alcanzado	%
Actividades de cooperación efectuadas	Actividad de cooperación	Sumable	3.00	1.00	33.33	1.00	100.00	3.00	100.00	3.00	100.00
Actividades de cooperación programadas	Actividad de cooperación	Sumable	3.00	1.00	33.33	1.00	100.00	3.00	100.00	3.00	100.00

COMPORTAMIENTO DEL INDICADOR

DESCRIPCION DE LA META ANUAL

Realizar acciones de cooperación internacional.

META ANUAL	TRIMESTRE: Octubre-Diciembre							
	AVANCE TRIMESTRAL				AVANCE ACUMULADO			
	Programado	Alcanzado	EF%	SEMAFORO	Programado	Alcanzado	EF%	SEMAFORO
100.00	100.00	100.00	100.00	VERDE	100.00	100.00	100.00	VERDE

DESCRIPCIÓN DE RESULTADOS Y JUSTIFICACIÓN EN CASO DE VARIACIÓN SUPERIOR A ± 10 % RESPECTO A LO PROGRAMADO


EVALUACION DEL INDICADOR

El comportamiento del indicador es nivel Adecuado, semáforo en color verde, la mejor calificación en la evaluación de la gestión pública.

DEPENDENCIA GENERAL: D00 SECRETARÍA DEL AYUNTAMIENTO
DEPENDENCIA AUXILIAR: 101 Secretaría Técnica

ELABORÓ

MTRO. MIGUEL ÁNGEL GUTIÉRREZ PILLONI

VO. BO.

L.E. ALFREDO OROPEZA MÉNDEZ

PbRm-08b FICHA TECNICA DE SEGUIMIENTO DE INDICADORES 2022 DE GESTIÓN O ESTRATEGICO

MUNICIPIO DE CUAUTITLAN IZCALLI

TIPO DE FICHA: OSFEM

PILAR DE DESARROLLO / EJE TRANSVERSAL: II Eje transversal II: Gobierno Moderno, Capaz y Responsable
TEMA DE DESARROLLO: Finanzas públicas sanas
PROGRAMA PRESUPUESTARIO: 01050202 Fortalecimiento de los ingresos
PROYECTO PRESUPUESTARIO: 010502020101 Captación y recaudación de ingresos 010502020401 Registro y control de caja y tesorería
OBJETIVO DEL PROGRAMA PRESUPUESTARIO: Incluye acciones que permitan elevar la calidad, capacidad y equidad tributaria, con seguridad jurídica, transparencia y simplificación de trámites para el contribuyente, desarrollando un régimen fiscal que amplíe la base de contribuyentes e intensificando las acciones de control para el cumplimiento de las obligaciones tributarias que eviten la elusión y evasión fiscal.
DEPENDENCIA GENERAL: L00 TESORERIA
DEPENDENCIA AUXILIAR: 115 Ingresos

ESTRUCTURA DEL INDICADOR

NOMBRE DEL INDICADOR: Tasa de variación de los ingresos propios municipales.
FÓRMULA DEL CÁLCULO: $((\text{Monto de Ingresos propios municipales del año actual} / \text{Total de Ingresos propios municipales del año anterior}) - 1) * 100$
INTERPRETACIÓN: Mide la variación entre los ingresos propios municipales de un año a otro.
DIMENSIÓN QUE ATIENDE: Eficiencia
DESCRIPCIÓN DEL FACTOR DE COMPARACIÓN: Total de recursos propios del municipio sin considerar las participaciones del año anterior.
AMBITO GEOGRAFICO: Municipio de Cuautitlán Izcalli, Estado de México
COBERTURA: 555,163 población municipal
LÍNEA BASE: 2,077,499,082.92 pesos que ingresaron durante en 2021.

FRECUENCIA DE MEDICIÓN: Anual

Numero: NF 1

COMPORTAMIENTO DE LAS VARIABLES DURANTE EL TRIMESTRE: Octubre-Diciembre

VARIABLE	UNIDAD DE MEDIDA	OPERACION	META ANUAL	AVANCE TRIMESTRAL				AVANCE ACUMULADO			
				Programado	%	Alcanzado	%	Programado	%	Alcanzado	%
Monto de Ingresos propios municipales del año actual	Peso	Sumable	999,244,435.13	999,244,435.13	100.00	1,009,258,924.15	100.90	999,244,435.13	100.00	1,008,258,924.15	100.90
Total de Ingresos propios municipales del año anterior	Peso	Sumable	2,077,499,082.92	2,077,499,082.92	100.00	2,077,499,082.92	100.00	2,077,499,082.92	100.00	2,077,499,082.92	100.00

COMPORTAMIENTO DEL INDICADOR

DESCRIPCION DE LA META ANUAL

Se programa recaudar el 100 % de los ingresos propios programados para el ejercicio fiscal 2022.

META ANUAL	TRIMESTRE: Octubre-Diciembre							
	AVANCE TRIMESTRAL				AVANCE ACUMULADO			
	Programado	Alcanzado	EF%	SEMAFORO	Programado	Alcanzado	EF%	SEMAFORO
-51.90	-51.90	-51.47	99.17	VERDE	-51.90	-51.47	99.17	VERDE

DESCRIPCION DE RESULTADOS Y JUSTIFICACION EN CASO DE VARIACION SUPERIOR A ± 10 % RESPECTO A LO PROGRAMADO

EVALUACION DEL INDICADOR

El comportamiento del indicador es nivel Adecuado, semáforo en color verde, la mejor calificación en la evaluación de la gestión pública.

DEPENDENCIA GENERAL: L00 TESORERIA
DEPENDENCIA AUXILIAR: 115 Ingresos

ELABORÓ

MTRO. RICARDO SANTOS ARREOLA



VO. BO.

L.E. ALFREDO OROPEZA MÉNDEZ



PbRm-08b FICHA TECNICA DE SEGUIMIENTO DE INDICADORES 2022 DE GESTIÓN O ESTRATEGICO

MUNICIPIO DE CUAUTITLAN IZCALLI

TIPO DE FICHA: OSFEM

PILAR DE DESARROLLO / EJE TRANSVERSAL: II Eje transversal II: Gobierno Moderno, Capaz y Responsable

TEMA DE DESARROLLO: Finanzas públicas sanas

PROGRAMA PRESUPUESTARIO: 01050202 Fortalecimiento de los ingresos

PROYECTO PRESUPUESTARIO: 010502020101 Captación y recaudación de ingresos 010502020401 Registro y control de caja y tesorería

OBJETIVO DEL PROGRAMA PRESUPUESTARIO: Incluye acciones que permitan elevar la calidad, capacidad y equidad tributaria, con seguridad jurídica, transparencia y simplificación de trámites para el contribuyente, desarrollando un régimen fiscal que amplíe la base de contribuyentes e intensificando las acciones de control para el cumplimiento de las obligaciones tributarias que eviten la elusión y evasión fiscal.

DEPENDENCIA GENERAL: L00 TESORERIA

DEPENDENCIA AUXILIAR: 115 Ingresos

ESTRUCTURA DEL INDICADOR

NOMBRE DEL INDICADOR: Tasa de variación de los recursos propios del municipio sin considerar participaciones.

FÓRMULA DEL CÁLCULO: $((\text{Recursos propios del municipio sin considerar participaciones del año actual} / \text{Recursos Propios de municipio sin considerar participaciones del año anterior}) - 1) * 100$

INTERPRETACIÓN: Mide la variación entre los ingresos propios municipales sin considerar participaciones propias de un año a otro.

DIMENSIÓN QUE ATIENDE: Eficiencia

FRECUENCIA DE MEDICIÓN: Anual

DESCRIPCIÓN DEL FACTOR DE COMPARACIÓN: Total de ingresos propios municipales sin participaciones del año anterior.

AMBITO GEOGRAFICO: Municipio de Cuautitlán Izcalli, Estado de México

COBERTURA: 555,163 población municipal

LINEA BASE: 837,278,610.93 pesos de ingresos propios del municipio en 2021.

Numero: NP 1

COMPORTAMIENTO DE LAS VARIABLES DURANTE EL TRIMESTRE: Octubre-Diciembre

VARIABLE	UNIDAD DE MEDIDA	OPERACION	META ANUAL	AVANCE TRIMESTRAL				AVANCE ACUMULADO			
				Programado	%	Alcanzado	%	Programado	%	Alcanzado	%
Recursos propios del municipio sin considerar participaciones del año actual	Peso	Valor actual	999,244,435.13	999,244,435.13	100.00	1,008,258,924.15	100.00	999,244,435.13	100.00	1,008,258,924.15	100.00
Recursos Propios de municipio sin considerar participaciones del año anterior	Peso	Valor actual	837,278,610.93	837,278,610.93	100.00	837,278,610.93	100.00	837,278,610.93	100.00	837,278,610.93	100.00

COMPORTAMIENTO DEL INDICADOR

DESCRIPCION DE LA META ANUAL

META ANUAL	TRIMESTRE: Octubre-Diciembre							
	AVANCE TRIMESTRAL				AVANCE ACUMULADO			
	Programado	Alcanzado	EF%	SEMAFORO	Programado	Alcanzado	EF%	SEMAFORO
19.34	19.34	20.42	105.58	VERDE	19.34	20.42	105.58	VERDE

DESCRIPCIÓN DE RESULTADOS Y JUSTIFICACIÓN EN CASO DE VARIACIÓN SUPERIOR A ± 10 % RESPECTO A LO PROGRAMADO

EVALUACION DEL INDICADOR

El comportamiento del indicador es nivel **Adecuado**, semáforo en color verde, la mejor calificación en la evaluación de la gestión pública.

DEPENDENCIA GENERAL: L00 TESORERIA

DEPENDENCIA AUXILIAR: 115 Ingresos

ELABORÓ

Yamir



MTRO. RICARDO SANTOS ARREOLA

VO. BO.

[Handwritten signature]



L.E. ALFREDO OROPEZA MÉNDEZ

PbRm-08b FICHA TECNICA DE SEGUIMIENTO DE INDICADORES 2022 DE GESTIÓN O ESTRATEGICO

MUNICIPIO DE CUAUTITLAN IZCALLI

TIPO DE FICHA: OSFEM

PILAR DE DESARROLLO / EJE TRANSVERSAL: II Eje transversal II: Gobierno Moderno, Capaz y Responsable

TEMA DE DESARROLLO: Finanzas públicas sanas

PROGRAMA PRESUPUESTARIO: 01050202 Fortalecimiento de los ingresos

PROYECTO PRESUPUESTARIO: 010502020101 Captación y recaudación de ingresos 010502020401 Registro y control de caja y tesorería

OBJETIVO DEL PROGRAMA PRESUPUESTARIO: Incluye acciones que permitan elevar la calidad, capacidad y equidad tributaria, con seguridad jurídica, transparencia y simplificación de trámites para el contribuyente, desarrollando un régimen fiscal que amplíe la base de contribuyentes e intensificando las acciones de control para el cumplimiento de las obligaciones tributarias que eviten la elusión y evasión fiscal.

DEPENDENCIA GENERAL: L00 TESORERIA

DEPENDENCIA AUXILIAR: 115 Ingresos

ESTRUCTURA DEL INDICADOR

NOMBRE DEL INDICADOR: Tasa de variación de la recaudación corriente.

FÓRMULA DEL CÁLCULO: $((\text{Recaudación corriente obtenida en el trimestre del año actual} / \text{Recaudación corriente obtenida en el trimestre del año anterior}) - 1) * 100$

INTERPRETACIÓN: Mide el incremento o decremento en la recaudación de ingresos del programa da predial entre un año y otro.

DIMENSIÓN QUE ATIENDE: Eficiencia

FRECUENCIA DE MEDICIÓN: Trimestral

DESCRIPCIÓN DEL FACTOR DE COMPARACIÓN: Recaudación corriente total obtenida en el 4to trimestre del año 2021.

AMBITO GEOGRAFICO: Localidad urbana de municipio de Cuautitlán Izcalli, Estado de México.

COBERTURA: 555,163 población municipal

LÍNEA BASE 444,165,388.58 de pesos recaudados en 2021.

Numero: NC 1

COMPORTAMIENTO DE LAS VARIABLES DURANTE EL TRIMESTRE: Octubre-Diciembre

VARIABLE	UNIDAD DE MEDIDA	OPERACION	META ANUAL	AVANCE TRIMESTRAL				AVANCE ACUMULADO			
				Programado	%	Alcanzado	%	Programado	%	Alcanzado	%
Recaudación corriente obtenida en el trimestre del año actual	Peso	Sumable	999,244,435.13	184,653,080.59	18.48	224,153,702.18	121.39	999,244,435.13	100.00	1,028,757,923.63	102.95
Recaudación corriente obtenida en el trimestre del año anterior	Peso	Sumable	444,165,388.58	0.00	0.00	163,782,296.06	0.00	444,165,388.58	100.00	1,248,769,520.03	281.15

COMPORTAMIENTO DEL INDICADOR

DESCRIPCION DE LA META ANUAL

En este ejercicio fiscal se pretende reducir el 100% de la programación del indicador.

META ANUAL	TRIMESTRE: Octubre-Diciembre							
	AVANCE TRIMESTRAL				AVANCE ACUMULADO			
	Programado	Alcanzado	EF%	SEMAFORO	Programado	Alcanzado	EF%	SEMAFORO
124.97	0.00	36.86	0.00	MORADO	124.97	-17.62	-14.10	MORADO

DESCRIPCIÓN DE RESULTADOS Y JUSTIFICACIÓN EN CASO DE VARIACIÓN SUPERIOR A ± 10 % RESPECTO A LO PROGRAMADO

Se refleja un avance alcanzado al cuarto trimestre. La ciudadanía ha respondido con el gobierno municipal cumpliendo con sus obligaciones fiscales, lo que nos ayuda a una recaudación en cuanto a las contribuciones y tener una buena eficiencia que nos permita cumplir con nuestro compromiso.

EVALUACION DEL INDICADOR

Es nivel Sobrepasado, semáforo en color Morado. Los resultados planteados con los alcanzados no fueron retadores, por lo que se supere por encima de lo esperado, sugerimos replantear los indicadores

DEPENDENCIA GENERAL: L00 TESORERIA

DEPENDENCIA AUXILIAR: 115 Ingresos

ELABORÓ

MTRO. RICARDO SANTOS ARREOLA



VO. BO.

L.E. ALFREDO OROPEZA MÉNDEZ



FECHA DE ELABORACION: 08/03/2023

Hoja: 95 de 523

PbRm-08b FICHA TECNICA DE SEGUIMIENTO DE INDICADORES 2022 DE GESTIÓN O ESTRATEGICO

MUNICIPIO DE CUAUTITLAN IZCALLI

TIPO DE FICHA: OSFEM

PILAR DE DESARROLLO / EJE TRANSVERSAL: II Eje transversal II: Gobierno Moderno, Capaz y Responsable
TEMA DE DESARROLLO: Finanzas públicas sanas
PROGRAMA PRESUPUESTARIO: 01050202 Fortalecimiento de los ingresos
PROYECTO PRESUPUESTARIO: 010502020101 Captación y recaudación de ingresos 010502020401 Registro y control de caja y tesorería
OBJETIVO DEL PROGRAMA PRESUPUESTARIO: Incluye acciones que permitan elevar la calidad, capacidad y equidad tributaria, con seguridad jurídica, transparencia y simplificación de trámites para el contribuyente, desarrollando un régimen fiscal que amplíe la base de contribuyentes e intensificando las acciones de control para el cumplimiento de las obligaciones tributarias que eviten la elusión y evasión fiscal.
DEPENDENCIA GENERAL: L00 TESORERIA
DEPENDENCIA AUXILIAR: 115 Ingresos

ESTRUCTURA DEL INDICADOR

NOMBRE DEL INDICADOR: Tasa de variación del monto de ingresos por cobro de accesorios.
FÓRMULA DEL CÁLCULO: $((\text{Monto de ingresos por cobro de accesorios en el trimestre actual} / \text{Monto de ingresos por cobro de accesorios en el trimestre anterior}) - 1) * 100$
INTERPRETACIÓN: Mide el ingreso de cobro de accesorios entre un trimestre y otro.
DIMENSIÓN QUE ATIENDE: Eficiencia **FRECUENCIA DE MEDICIÓN:** Trimestral
DESCRIPCIÓN DEL FACTOR DE COMPARACIÓN: Total de ingresos por accesorios obtenidos en el 4to trimestre de 2021.
AMBITO GEOGRAFICO: Localidad urbana, del municipio de Cuautitlán Izcalli, Estado de México.
COBERTURA: 555,163 población municipal
LÍNEA BASE: 75,304,004.21 pesos al cierre de 2021.

Número: NC 2

COMPORTAMIENTO DE LAS VARIABLES DURANTE EL TRIMESTRE: Octubre-Diciembre

VARIABLE	UNIDAD DE MEDIDA	OPERACION	META ANUAL	AVANCE TRIMESTRAL				AVANCE ACUMULADO			
				Programado	%	Alcanzado	%	Programado	%	Alcanzado	%
Monto de ingresos por cobro de accesorios en el trimestre actual	Peso	Sumable	78,303,077.38	16,207,034.43	20.70	42,990,043.00	265.26	78,303,077.38	100.00	78,409,577.21	100.14
Monto de ingresos por cobro de accesorios en el trimestre anterior	Peso	Sumable	137,400,047.21	20,492,313.00	14.91	10,185,915.00	49.63	137,400,047.21	100.00	55,901,846.87	40.69

COMPORTAMIENTO DEL INDICADOR

DESCRIPCIÓN DE LA META ANUAL

Para el ejercicio fiscal 2022 se pretende obtener el 100% del ingresos programado por concepto de cobro de accesorios.

META ANUAL	TRIMESTRE: Octubre-Diciembre							
	AVANCE TRIMESTRAL				AVANCE ACUMULADO			
	Programado	Alcanzado	EF%	SEMAFORO	Programado	Alcanzado	EF%	SEMAFORO
-43.01	-20.87	322.88	-1,547.10	MORADO	-43.01	40.26	-93.61	MORADO

DESCRIPCIÓN DE RESULTADOS Y JUSTIFICACIÓN EN CASO DE VARIACIÓN SUPERIOR A ± 10% RESPECTO A LO PROGRAMADO

Se obtiene un buen cumplimiento en el pago de contribuciones, ingresos mayores en comparación con el ejercicio inmediato anterior. Se anexa estado comparativo preliminar del mes de diciembre.


EVALUACIÓN DEL INDICADOR

El indicador es nivel Sobrepasado, semáforo en color Morado. Los resultados planteados con los alcanzados no fueron retadores, por lo que se supero por encima de lo esperado, sugerimos replantear lo

DEPENDENCIA GENERAL: L00 TESORERIA

DEPENDENCIA AUXILIAR: 115 Ingresos

ELABORÓ



MTRO. RICARDO SANTOS ARREOLA



VO. BO.

L.E. ALFREDO OROPEZA MÉNDEZ



PbRm-08b FICHA TECNICA DE SEGUIMIENTO DE INDICADORES 2022 DE GESTIÓN O ESTRATEGICO

MUNICIPIO DE CUAUTITLAN IZCALLI

TIPO DE FICHA: OSFEM

PILAR DE DESARROLLO / EJE TRANSVERSAL: II Eje transversal II: Gobierno Moderno, Capaz y Responsable
TEMA DE DESARROLLO: Finanzas públicas sanas
PROGRAMA PRESUPUESTARIO: 01050202 Fortalecimiento de los ingresos
PROYECTO PRESUPUESTARIO: 010502020101 Captación y recaudación de ingresos 010502020401 Registro y control de caja y tesorería
OBJETIVO DEL PROGRAMA PRESUPUESTARIO: Incluye acciones que permitan elevar la calidad, capacidad y equidad tributaria, con seguridad jurídica, transparencia y simplificación de trámites para el contribuyente, desarrollando un régimen fiscal que amplíe la base de contribuyentes e intensificando las acciones de control para el cumplimiento de las obligaciones tributarias que eviten la elusión y evasión fiscal.
DEPENDENCIA GENERAL: L00 TESORERIA
DEPENDENCIA AUXILIAR: 115 Ingresos

ESTRUCTURA DEL INDICADOR

NOMBRE DEL INDICADOR: Tasa de variación en los predios actualizados en el semestre.
FÓRMULA DEL CÁLCULO: $((\text{Número de predios actualizados en el semestre actual} / \text{Total de predios actualizados en el semestre anterior}) - 1) * 100$
INTERPRETACIÓN: Mide los predios actualizados durante el semestre actual con respecto al año anterior
DIMENSIÓN QUE ATIENDE: Eficiencia **FRECUENCIA DE MEDICIÓN:** Semestral
DESCRIPCIÓN DEL FACTOR DE COMPARACIÓN: Predios registrados en el semestre anterior
AMBITO GEOGRAFICO: Municipio de Cuautitlán Izcalli, Estado de México
COBERTURA: 555,163 población municipal
LÍNEA BASE: 7,000 predios regularizados

Numero: NA 1.1

COMPORTAMIENTO DE LAS VARIABLES DURANTE EL TRIMESTRE: Octubre-Diciembre

VARIABLE	UNIDAD DE MEDIDA	OPERACION	META ANUAL	AVANCE TRIMESTRAL				AVANCE ACUMULADO			
				Programado	%	Alcanzado	%	Programado	%	Alcanzado	%
Número de predios actualizados en el semestre actual	Pedio	Sumable	7,000.00	3,500.00	50.00	2,817.00	80.49	7,000.00	100.00	7,092.00	101.31
Total de predios actualizados en el semestre anterior	Pedio	Constante	3,288.00	3,288.00	100.00	3,288.00	100.00	3,288.00	100.00	3,288.00	100.00

**COMPORTAMIENTO DEL INDICADOR
DESCRIPCION DE LA META ANUAL**

Refleja los predios actualizados en el año anterior

META ANUAL	TRIMESTRE: Octubre-Diciembre							
	AVANCE TRIMESTRAL				AVANCE ACUMULADO			
	Programado	Alcanzado	EF%	SEMAFORO	Programado	Alcanzado	EF%	SEMAFORO
112.90	6.45	-14.32	-222.02	AMARILLO	112.90	115.69	102.47	AMARILLO

DESCRIPCIÓN DE RESULTADOS Y JUSTIFICACIÓN EN CASO DE VARIACIÓN SUPERIOR A ± 10 % RESPECTO A LO PROGRAMADO
 Se refleja un porcentaje menor debido a la afluencia de la ciudadanía, sin embargo se continúa actualizando la base de datos.

EVALUACION DEL INDICADOR

Alcanzó el 80%, el indicador es nivel Regular, semáforo en color amarillo. Se debe de reorientar las acciones tendientes a mejorar su desempeño, se encuentra en un nivel intermedio que pone en riesgo

DEPENDENCIA GENERAL: L00 TESORERIA
DEPENDENCIA AUXILIAR: 115 Ingresos

ELABORÓ



MITRO. RICARDO SANTOS ARREOLA

VO. BO.



L.E. ALFREDO OROPEZA MÉNDEZ

PbRm-08b FICHA TECNICA DE SEGUIMIENTO DE INDICADORES 2022 DE GESTIÓN O ESTRATEGICO

MUNICIPIO DE CUAUTITLAN IZCALLI

TIPO DE FICHA: OSFEM

PILAR DE DESARROLLO / EJE TRANSVERSAL: II Eje transversal II: Gobierno Moderno, Capaz y Responsable

TEMA DE DESARROLLO: Finanzas públicas sanas

PROGRAMA PRESUPUESTARIO: 01050202 Fortalecimiento de los ingresos

PROYECTO PRESUPUESTARIO: 010502020101 Captación y recaudación de ingresos

010502020401 Registro y control de caja y tesorería

OBJETIVO DEL PROGRAMA PRESUPUESTARIO: Incluye acciones que permitan elevar la calidad, capacidad y equidad tributaria, con seguridad jurídica, transparencia y simplificación de trámites para el contribuyente, desarrollando un régimen fiscal que amplíe la base de contribuyentes e intensificando las acciones de control para el cumplimiento de las obligaciones tributarias que eviten la elusión y evasión fiscal.

DEPENDENCIA GENERAL: L00 TESORERIA

DEPENDENCIA AUXILIAR: 115 Ingresos

ESTRUCTURA DEL INDICADOR

NOMBRE DEL INDICADOR: Porcentaje de campañas de difusión de los apoyos, subsidios fiscales y exhortación al pago puntual efectuadas.

FÓRMULA DEL CÁLCULO: $(\text{Número de campañas de difusión de los apoyos, subsidios fiscales y exhortación al pago puntual efectuadas} / \text{Campañas de difusión programadas}) * 100$

INTERPRETACIÓN: Se mide el número de campañas de difusión de los apoyos, subsidios fiscales y exhortación al pago puntual de sus contribuciones.

DIMENSIÓN QUE ATIENDE: Eficiencia

FRECUENCIA DE MEDICIÓN: Trimestral

DESCRIPCIÓN DEL FACTOR DE COMPARACIÓN: Total de campañas realizadas durante 2021.

AMBITO GEOGRAFICO: Localidad urbana de municipio de Cuautitlán Izcalli

COBERTURA: 555,163 población municipal

LINEA BASE: En 2021 se realizaron 8 campañas de difusión.

Numero: NA 1.2

COMPORTAMIENTO DE LAS VARIABLES DURANTE EL TRIMESTRE: Octubre-Diciembre

VARIABLE	UNIDAD DE MEDIDA	OPERACION	META ANUAL	AVANCE TRIMESTRAL				AVANCE ACUMULADO			
				Programado	%	Alcanzado	%	Programado	%	Alcanzado	%
Número de campañas de difusión de los apoyos, subsidios fiscales y exhortación al pago puntual efectuadas	Campaña	Sumable	3.00	0.00	0.00	1.00	0.00	3.00	100.00	3.00	100.00
Campañas de difusión programadas	Campaña	Sumable	3.00	0.00	0.00	0.00	0.00	3.00	100.00	3.00	100.00

COMPORTAMIENTO DEL INDICADOR

DESCRIPCIÓN DE LA META ANUAL

Se pretende realizar el 100% de las campañas programadas para 2022.

META ANUAL	TRIMESTRE: Octubre-Diciembre							
	AVANCE TRIMESTRAL				AVANCE ACUMULADO			
	Programado	Alcanzado	EF%	SEMAFORO	Programado	Alcanzado	EF%	SEMAFORO
100.00	0.00	0.00	0.00	MORADO	100.00	100.00	100.00	MORADO

DESCRIPCIÓN DE RESULTADOS Y JUSTIFICACIÓN EN CASO DE VARIACIÓN SUPERIOR A ± 10 % RESPECTO A LO PROGRAMADO

Esta meta se cumplió de acuerdo con la Gaceta número 105, del 31 de octubre del 2022, mediante la cual se aprobó el otorgamiento de estímulos fiscales a través de una bonificación del 80 por ciento del impuesto predial y sus accesorios causa, multas y recargos

EVALUACION DEL INDICADOR

El indicador es nivel Sobrepasado, semáforo en color Morado. Los resultados planteados con los alcanzados no fueron retadores, por lo que se supere por encima de lo esperado, sugerimos replantear lo

DEPENDENCIA GENERAL: L00 TESORERIA

DEPENDENCIA AUXILIAR: 115 Ingresos

ELABORÓ



MTRO. RICARDO SANTOS ARREOLA

VO. BO.



L.E. ALFREDO OROPEZA MÉNDEZ

PbRm-08b FICHA TECNICA DE SEGUIMIENTO DE INDICADORES 2022 DE GESTIÓN O ESTRATEGICO

MUNICIPIO DE CUAUTITLAN IZCALLI

TIPO DE FICHA: OSFEM

PILAR DE DESARROLLO / EJE TRANSVERSAL: II Eje transversal II: Gobierno Moderno, Capaz y Responsable

TEMA DE DESARROLLO: Finanzas públicas sanas

PROGRAMA PRESUPUESTARIO: 01050202 Fortalecimiento de los Ingresos

PROYECTO PRESUPUESTARIO: 010502020101 Captación y recaudación de ingresos 010502020401 Registro y control de caja y tesorería

OBJETIVO DEL PROGRAMA PRESUPUESTARIO: Incluye acciones que permitan elevar la calidad, capacidad y equidad tributaria, con seguridad jurídica, transparencia y simplificación de trámites para el contribuyente, desarrollando un régimen fiscal que amplíe la base de contribuyentes e intensificando las acciones de control para el cumplimiento de las obligaciones tributarias que eviten la elusión y evasión fiscal.

DEPENDENCIA GENERAL: L00 TESORERIA

DEPENDENCIA AUXILIAR: 115 Ingresos

ESTRUCTURA DEL INDICADOR

NOMBRE DEL INDICADOR: Porcentaje de convenios suscritos con el gobierno estatal para el cobro de ingresos municipales.

FÓRMULA DEL CÁLCULO: (Convenios vigentes suscritos con el gobierno del Estado/Convenios susceptibles de firmar con el gobierno del Estado)*100

INTERPRETACIÓN: Mide el número de convenios suscritos con el gobierno del Estado.

DIMENSIÓN QUE ATIENDE: Eficiencia

FRECUENCIA DE MEDICIÓN: Trimestral

DESCRIPCIÓN DEL FACTOR DE COMPARACIÓN: Total de convenios susceptibles de firma con el gobierno del estado.

AMBITO GEOGRAFICO: Localidad urbana en el municipio de Cuautitlán Izcalli, Estado de México.

COBERTURA: 555,163 población municipal

LÍNEA BASE: No aplica

Numero: NA 1.3

COMPORTAMIENTO DE LAS VARIABLES DURANTE EL TRIMESTRE: Octubre-Diciembre

VARIABLE	UNIDAD DE MEDIDA	OPERACION	META ANUAL	AVANCE TRIMESTRAL				AVANCE ACUMULADO			
				Programado	%	Alcanzado	%	Programado	%	Alcanzado	%
Convenios vigentes suscritos con el gobierno del Estado	Convenio	Sumable	1.00	0.00	0.00	0.00	0.00	1.00	100.00	1.00	100.00
Convenios susceptibles de firmar con el gobierno del Estado	Convenio	Sumable	1.00	0.00	0.00	0.00	0.00	1.00	100.00	1.00	100.00

COMPORTAMIENTO DEL INDICADOR

DESCRIPCIÓN DE LA METAANUAL

Se pretende firmar 1 convenio con Gobierno del Estado en 2022.

METAANUAL	TRIMESTRE: Octubre-Diciembre							
	AVANCE TRIMESTRAL				AVANCE ACUMULADO			
	Programado	Alcanzado	EF%	SEMAFORO	Programado	Alcanzado	EF%	SEMAFORO
100.00	0.00	0.00	0.00	SIN PROGRAMAR	100.00	100.00	100.00	SIN PROGRAMAR

DESCRIPCIÓN DE RESULTADOS Y JUSTIFICACIÓN EN CASO DE VARIACIÓN SUPERIOR A ± 10 % RESPECTO A LO PROGRAMADO
La cantidad programa anual ya se cumplió en el primer trimestre 2022.

EVALUACION DEL INDICADOR

El comportamiento del indicador es nivel Adecuado, semáforo en color verde, la mejor calificación en la evaluación de la gestión pública.

DEPENDENCIA GENERAL: L00 TESORERIA

DEPENDENCIA AUXILIAR: 115 Ingresos

ELABORÓ

MTRO. RICARDO SANTOS ARREOLA



VO. BO.

L.E. ALFREDO OROPEZA MÉNDEZ



PbRm-08b FICHA TECNICA DE SEGUIMIENTO DE INDICADORES 2022 DE GESTIÓN O ESTRATEGICO

TIPO DE FICHA: OSFEM

MUNICIPIO DE CUAUTITLAN IZCALLI

PILAR DE DESARROLLO / EJE TRANSVERSAL: II Eje transversal II: Gobierno Moderno, Capaz y Responsable

TEMA DE DESARROLLO: Finanzas públicas sanas

PROGRAMA PRESUPUESTARIO: 01050202 Fortalecimiento de los ingresos

PROYECTO PRESUPUESTARIO: 010502020101 Captación y recaudación de ingresos 010502020401 Registro y control de caja y tesorería

OBJETIVO DEL PROGRAMA PRESUPUESTARIO: Incluye acciones que permitan elevar la calidad, capacidad y equidad tributaria, con seguridad jurídica, transparencia y simplificación de trámites para el contribuyente, desarrollando un régimen fiscal que amplíe la base de contribuyentes e intensificando las acciones de control para el cumplimiento de las obligaciones tributarias que eviten la elusión y evasión fiscal.

DEPENDENCIA GENERAL: L00 TESORERIA

DEPENDENCIA AUXILIAR: 115 Ingresos

ESTRUCTURA DEL INDICADOR

NOMBRE DEL INDICADOR: Tasa de variación de las cajas móviles instaladas.

FÓRMULA DEL CÁLCULO: $((\text{Número de cajas móviles instaladas en el ejercicio fiscal actual} / \text{Número de cajas móviles instaladas en el ejercicio fiscal anterior}) - 1) * 100$

INTERPRETACIÓN: Mide el número de cajas instaladas en el territorio municipal entre un año y otro

DIMENSIÓN QUE ATIENDE: Eficiencia

FRECUENCIA DE MEDICIÓN: Trimestral

DESCRIPCIÓN DEL FACTOR DE COMPARACIÓN: 39 CAJAS INSTALADAS EN EL TERRITORIO MUNICIPAL

AMBITO GEOGRAFICO: Municipio de Cuautitlán Izcalli, Estado de México.

COBERTURA: 555,163 población municipal.

LÍNEA BASE: 39 COLONIAS EN LA QUE SE INSTALÓ LA CAJA MOVIL

Número: NA 1.4

COMPORTAMIENTO DE LAS VARIABLES DURANTE EL TRIMESTRE: Octubre-Diciembre

VARIABLE	UNIDAD DE MEDIDA	OPERACION	META ANUAL	AVANCE TRIMESTRAL				AVANCE ACUMULADO			
				Programado	%	Alcanzado	%	Programado	%	Alcanzado	%
Número de cajas móviles instaladas en el ejercicio fiscal actual	INFORME	Sumable	1.00	0.00	0.00	0.00	0.00	1.00	100.00	1.00	100.00
Número de cajas móviles instaladas en el ejercicio fiscal anterior	CAJA MOVIL	Sumable	39.00	0.00	0.00	0.00	0.00	39.00	100.00	39.00	100.00

COMPORTAMIENTO DEL INDICADOR

DESCRIPCIÓN DE LA META ANUAL

SE VA A REALIZAR UN INFORME DE LA CAJA MOVIL INSTALADA EN EL TERRITORIO MUNICIPAL EN EL PRIMER TRIMESTRE

META ANUAL	TRIMESTRE: Octubre-Diciembre							
	AVANCE TRIMESTRAL				AVANCE ACUMULADO			
	Programado	Alcanzado	EF%	SEMAFORO	Programado	Alcanzado	EF%	SEMAFORO
-97.44	0.00	0.00	0.00	SIN PROGRAMAR	-97.44	-97.44	100.00	SIN PROGRAMAR

DESCRIPCIÓN DE RESULTADOS Y JUSTIFICACIÓN EN CASO DE VARIACIÓN SUPERIOR A ± 10 % RESPECTO A LO PROGRAMADO
La cantidad programa anual ya se cumplió en el primer trimestre 2022.

EVALUACION DEL INDICADOR

El comportamiento del indicador es nivel Adecuado, semáforo en color verde, la mejor calificación en la evaluación de la gestión pública.

DEPENDENCIA GENERAL: L00 TESORERIA

DEPENDENCIA AUXILIAR: 115 Ingresos

ELABORÓ



MTRO. RICARDO SANTOS ARREOLA

VO. BO.



L.E. ALFREDO GROPEZA MÉNDEZ

PbRm-08b FICHA TECNICA DE SEGUIMIENTO DE INDICADORES 2022 DE GESTIÓN O ESTRATEGICO

TIPO DE FICHA: OSFEM

MUNICIPIO DE CUAUTITLAN IZCALLI

PILAR DE DESARROLLO / EJE TRANSVERSAL: II Eje transversal II: Gobierno Moderno, Capaz y Responsable

TEMA DE DESARROLLO: Finanzas públicas sanas

PROGRAMA PRESUPUESTARIO: 01050202 Fortalecimiento de los ingresos

PROYECTO PRESUPUESTARIO: 010502020101 Captación y recaudación de ingresos 010502020401 Registro y control de caja y tesorería

OBJETIVO DEL PROGRAMA PRESUPUESTARIO: Incluye acciones que permitan elevar la calidad, capacidad y equidad tributaria, con seguridad jurídica, transparencia y simplificación de trámites para el contribuyente, desarrollando un régimen fiscal que amplíe la base de contribuyentes e intensificando las acciones de control para el cumplimiento de las obligaciones tributarias que eviten la elusión y evasión fiscal.

DEPENDENCIA GENERAL: L00 TESORERIA

DEPENDENCIA AUXILIAR: 115 Ingresos

ESTRUCTURA DEL INDICADOR

NOMBRE DEL INDICADOR: Tasa de variación en los registros de los padrones de cobro.

FÓRMULA DEL CÁLCULO: $((\text{Número de registros en los padrones del trimestre del año actual} / \text{Total de registros en los padrones del trimestre del año anterior}) - 1) * 100$

INTERPRETACIÓN: Mide los registros de los padrones del trimestre actual sobre el anterior

DIMENSIÓN QUE ATIENDE: Eficiencia

FRECUENCIA DE MEDICIÓN: Trimestral

DESCRIPCIÓN DEL FACTOR DE COMPARACIÓN: Registro en el padron durante del trimestre del año anterior

AMBITO GEOGRAFICO: Municipio de Cuautitlán Izcalli, Estado de México.

COBERTURA: 555,163 población municipal

LÍNEA BASE: 1,191 programados para ingresar al padron catastral durante 2021

Numero: NA 2.1

COMPORTAMIENTO DE LAS VARIABLES DURANTE EL TRIMESTRE: Octubre-Diciembre

VARIABLE	UNIDAD DE MEDIDA	OPERACION	META ANUAL	AVANCE TRIMESTRAL				AVANCE ACUMULADO			
				Programado	%	Alcanzado	%	Programado	%	Alcanzado	%
Número de registros en los padrones del trimestre del año actual	Padron	Sumable	1,500.00	525.00	35.00	144.00	27.43	1,500.00	100.00	454.00	30.27
Total de registros en los padrones del trimestre del año anterior	Padron	Valor actual	1,191.00	1,191.00	100.00	1,191.00	100.00	1,191.00	100.00	1,191.00	100.00

COMPORTAMIENTO DEL INDICADOR

DESCRIPCION DE LA META ANUAL

Registrar en el padron de usuarios la asignación de la clave catastral

META ANUAL	TRIMESTRE: Octubre-Diciembre							
	AVANCE TRIMESTRAL				AVANCE ACUMULADO			
	Programado	Alcanzado	EF%	SEMAFORO	Programado	Alcanzado	EF%	SEMAFORO
25.94	-55.92	-87.91	157.21	ROJO	25.94	-61.88	-238.55	ROJO

DESCRIPCIÓN DE RESULTADOS Y JUSTIFICACIÓN EN CASO DE VARIACIÓN SUPERIOR A ± 10 % RESPECTO A LO PROGRAMADO
Se refleja un porcentaje menor derivado a la falta de programa de regularización ante instancias como IMEVIS, INSUS y RAN lo que genera poca afluencia de la comunidad para asignar la clave correspondiente y obtener mayores ingresos.

EVALUACION DEL INDICADOR

Es nivel Crítico, semáforo en color rojo. Es urgente realizar un análisis de las acciones encaminadas a mejorar la función y se mejoren los procesos a fin de superar la calificación.

DEPENDENCIA GENERAL: L00 TESORERIA

DEPENDENCIA AUXILIAR: 115 Ingresos

ELABORÓ

MTRO. RICARDO SANTOS ARREOLA



VO. BO.

L.E. ALFREDO OROPEZA MÉNDEZ



PbRm-08b FICHA TECNICA DE SEGUIMIENTO DE INDICADORES 2022 DE GESTIÓN O ESTRATEGICO

TIPO DE FICHA: OSFEM

MUNICIPIO DE CUAUTITLAN IZCALLI

PILAR DE DESARROLLO / EJE TRANSVERSAL: II Eje transversal II: Gobierno Moderno, Capaz y Responsable

TEMA DE DESARROLLO: Finanzas públicas sanas

PROGRAMA PRESUPUESTARIO: 01050202 Fortalecimiento de los ingresos

PROYECTO PRESUPUESTARIO: 010502020101 Captación y recaudación de ingresos 010502020401 Registro y control de caja y tesorería

OBJETIVO DEL PROGRAMA PRESUPUESTARIO: Incluye acciones que permitan elevar la calidad, capacidad y equidad tributaria, con seguridad jurídica, transparencia y simplificación de trámites para el contribuyente, desarrollando un régimen fiscal que amplíe la base de contribuyentes e intensificando las acciones de control para el cumplimiento de las obligaciones tributarias que eviten la elusión y evasión fiscal.

DEPENDENCIA GENERAL: L00 TESORERIA

DEPENDENCIA AUXILIAR: 115 Ingresos

ESTRUCTURA DEL INDICADOR

NOMBRE DEL INDICADOR: Tasa de variación del número de contribuyentes detectados en situación fiscalizable.

FÓRMULA DEL CÁLCULO: $((\text{Número de contribuyentes detectados en situación fiscalizable del trimestre actual} / \text{Total de contribuyentes detectados en situación fiscalizable en trimestre anterior}) - 1) * 100$

INTERPRETACIÓN: Mide el número de contribuyentes morosos, omisos y remisos.

DIMENSIÓN QUE ATIENDE: Eficiencia

FRECUENCIA DE MEDICIÓN: Trimestral

DESCRIPCIÓN DEL FACTOR DE COMPARACIÓN: Total de notificaciones a contribuyentes detectados en situación fiscalizable.

AMBITO GEOGRAFICO: Localidad urbana del municipio de Cuautitlán Izcalli, Estado de México.

COBERTURA: 555,163 población municipal

LINEA BASE: 65,382 notificaciones en el 4to trimestre de 2021.

Numero: NA 2.2

COMPORTAMIENTO DE LAS VARIABLES DURANTE EL TRIMESTRE: Octubre-Diciembre

VARIABLE	UNIDAD DE MEDIDA	OPERACION	META ANUAL	AVANCE TRIMESTRAL				AVANCE ACUMULADO			
				Programado	%	Alcanzado	%	Programado	%	Alcanzado	%
Número de contribuyentes detectados en situación fiscalizable del trimestre actual	Notificación	Valor actual	8,333.00	8,333.00	100.00	9,502.00	114.03	8,333.00	100.00	9,502.00	114.03
Total de contribuyentes detectados en situación fiscalizable en trimestre anterior	Notificación	Valor actual	8,333.00	8,333.00	100.00	900.00	10.80	8,333.00	100.00	900.00	10.80

COMPORTAMIENTO DEL INDICADOR

DESCRIPCION DE LA META ANUAL

Se pretende cumplir al 100% con la entrega de notificaciones programadas.

META ANUAL	TRIMESTRE: Octubre-Diciembre							
	AVANCE TRIMESTRAL				AVANCE ACUMULADO			
	Programado	Alcanzado	EF%	SEMAFORO	Programado	Alcanzado	EF%	SEMAFORO
0.00	0.00	955.78	0.00	MORADO	0.00	955.78	0.00	MORADO

DESCRIPCIÓN DE RESULTADOS Y JUSTIFICACIÓN EN CASO DE VARIACIÓN SUPERIOR A ± 10 % RESPECTO A LO PROGRAMADO

Se rebazó la meta programada en el último trimestre porque las actividades del Departamento de ejecución Fiscal se centraron en la entrega de notificaciones con la finalidad de acercar a los contribuyentes a realizar el pago de su impuesto predial y de esta manera regularizar su situación fiscal.

EVALUACION DEL INDICADOR

el indicador es nivel Sobrepasado, semáforo en color Morado. Los resultados planteados con los alcanzados no fueron retadores, por lo que se superó por encima de lo esperado, sugerimos replantear lo

DEPENDENCIA GENERAL: L00 TESORERIA

DEPENDENCIA AUXILIAR: 115 Ingresos

ELABORÓ



MTRO. RICARDO SANTOS ARREOLA

VO. BO.



L.E. ALFREDO GROPEZA MÉNDEZ

PbRm-08b FICHA TECNICA DE SEGUIMIENTO DE INDICADORES 2022 DE GESTIÓN O ESTRATEGICO

TIPO DE FICHA: OSFEM

MUNICIPIO DE CUAUTITLAN IZCALLI

PILAR DE DESARROLLO / EJE TRANSVERSAL: II Eje transversal II: Gobierno Moderno, Capaz y Responsable
TEMA DE DESARROLLO: Finanzas públicas sanas
PROGRAMA PRESUPUESTARIO: 01050202 Fortalecimiento de los ingresos
PROYECTO PRESUPUESTARIO: 010502020101 Captación y recaudación de ingresos 010502020401 Registro y control de caja y tesorería
OBJETIVO DEL PROGRAMA PRESUPUESTARIO: Incluye acciones que permitan elevar la calidad, capacidad y equidad tributaria, con seguridad jurídica, transparencia y simplificación de trámites para el contribuyente, desarrollando un régimen fiscal que amplíe la base de contribuyentes e intensificando las acciones de control para el cumplimiento de las obligaciones tributarias que eviten la elusión y evasión fiscal.
DEPENDENCIA GENERAL: L00 TESORERIA
DEPENDENCIA AUXILIAR: 115 Ingresos

ESTRUCTURA DEL INDICADOR

NOMBRE DEL INDICADOR: Porcentaje de invitaciones a pago a contribuyentes morosos, omisos y remisos detectados.
FÓRMULA DEL CÁLCULO: (Número de invitaciones de pago a contribuyentes morosos, omisos y remisos entregadas/ Total de invitaciones expedidas)*100
INTERPRETACIÓN: Mide la expedición y entrega de notificaciones de pago a contribuyentes morosos, omisos y remisos detectados.
DIMENSIÓN QUE ATIENDE: Eficiencia **FRECUENCIA DE MEDICIÓN:** Trimestral
DESCRIPCIÓN DEL FACTOR DE COMPARACIÓN: Total de notificaciones expedidas en el año.
AMBITO GEOGRAFICO: Localidad urbana del municipio de Cuautitlán Izcalli, Estado de México.
COBERTURA: 555,163 población municipal.
LINEA BASE: 21,743 notificaciones en 2021.
Numero: NA 2.3

COMPORTAMIENTO DE LAS VARIABLES DURANTE EL TRIMESTRE: Octubre-Diciembre

VARIABLE	UNIDAD DE MEDIDA	OPERACION	META ANUAL	AVANCE TRIMESTRAL				AVANCE ACUMULADO			
				Programado	%	Alcanzado	%	Programado	%	Alcanzado	%
Número de invitaciones de pago a contribuyentes morosos, omisos y remisos entregadas	Carta Invitación	Sumable	30,000.00	0.00	0.00	20,341.00	0.00	30,000.00	100.00	61,653.00	205.51
Total de invitaciones expedidas	Carta Invitación	Sumable	30,000.00	0.00	0.00	20,341.00	0.00	30,000.00	100.00	61,653.00	205.51

COMPORTAMIENTO DEL INDICADOR

DESCRIPCION DE LA META ANUAL

Se pretende entregar el 100% de las cartas invitación expedidas.

META ANUAL	TRIMESTRE: Octubre-Diciembre							
	AVANCE TRIMESTRAL				AVANCE ACUMULADO			
	Programado	Alcanzado	EF%	SEMAFORO	Programado	Alcanzado	EF%	SEMAFORO
100.00	0.00	100.00	0.00	MORADO	100.00	100.00	100.00	MORADO

DESCRIPCIÓN DE RESULTADOS Y JUSTIFICACIÓN EN CASO DE VARIACIÓN SUPERIOR A ± 10 % RESPECTO A LO PROGRAMADO

En este trimestre no se realizó programación del indicador, sin embargo se continuo invitando a la ciudadanía para que se acercaran a conocer su situación fiscal y así poder ponerse al corriente con su adeudo de impuesto predial.

EVALUACION DEL INDICADOR

Es nivel Sobrepasado, semáforo en color Morado. Los resultados planteados con los alcanzados no fueron retadores, por lo que se supero por encima de lo esperado, sugerimos replantear los indicadores

DEPENDENCIA GENERAL: L00 TESORERIA

DEPENDENCIA AUXILIAR: 115 Ingresos

ELABORÓ



VO. BO.



MTRO. RICARDO SANTOS ARREOLA

L.E. ALFREDO OROPEZA MÉNDEZ

PbRm-08b FICHA TECNICA DE SEGUIMIENTO DE INDICADORES 2022 DE GESTIÓN O ESTRATEGICO

TIPO DE FICHA: OSFEM

MUNICIPIO DE CUAUTITLAN IZCALLI

PILAR DE DESARROLLO / EJE TRANSVERSAL: II Eje transversal II: Gobierno Moderno, Capaz y Responsable
TEMA DE DESARROLLO: Finanzas públicas sanas
PROGRAMA PRESUPUESTARIO: 01050202 Fortalecimiento de los ingresos
PROYECTO PRESUPUESTARIO: 010502020101 Captación y recaudación de ingresos 010502020401 Registro y control de caja y tesorería
OBJETIVO DEL PROGRAMA PRESUPUESTARIO: Incluye acciones que permitan elevar la calidad, capacidad y equidad tributaria, con seguridad jurídica, transparencia y simplificación de trámites para el contribuyente, desarrollando un régimen fiscal que amplíe la base de contribuyentes e intensificando las acciones de control para el cumplimiento de las obligaciones tributarias que eviten la elusión y evasión fiscal.
DEPENDENCIA GENERAL: L00 TESORERIA
DEPENDENCIA AUXILIAR: 115 Ingresos

ESTRUCTURA DEL INDICADOR

NOMBRE DEL INDICADOR: Porcentaje de créditos fiscales recuperados.
FÓRMULA DEL CÁLCULO: (Número de créditos fiscales recuperados/Total de créditos fiscales determinados)*100
INTERPRETACIÓN: Mide la recuperación de créditos fiscales a través de la tesorería.
DIMENSIÓN QUE ATIENDE: Eficiencia **FRECUENCIA DE MEDICIÓN:** Trimestral
DESCRIPCIÓN DEL FACTOR DE COMPARACIÓN: Total de créditos fiscales determinados.
AMBITO GEOGRAFICO: Localidad urbana del municipio de Cuautitlán Izcalli, Estado de México.
COBERTURA: 555,163 población municipal.
LÍNEA BASE: 13,800 créditos fiscales en 2021.
 Numero: NA 2.4

COMPORTAMIENTO DE LAS VARIABLES DURANTE EL TRIMESTRE: Octubre-Diciembre

VARIABLE	UNIDAD DE MEDIDA	OPERACION	META ANUAL	AVANCE TRIMESTRAL				AVANCE ACUMULADO			
				Programado	%	Alcanzado	%	Programado	%	Alcanzado	%
Número de créditos fiscales recuperados	Crédito Fiscal	Sumable	15,000.00	3,159.00	21.06	1,306.00	41.34	15,000.00	100.00	1,470.00	9.80
Total de créditos fiscales determinados	Crédito Fiscal	Sumable	15,000.00	3,159.00	21.06	9,502.00	300.79	15,000.00	100.00	18,476.00	123.17

COMPORTAMIENTO DEL INDICADOR

DESCRIPCIÓN DE LA METAANUAL

Se programa recuperar el 100% del total de créditos programados.

METAANUAL	TRIMESTRE: Octubre-Diciembre							
	AVANCE TRIMESTRAL				AVANCE ACUMULADO			
	Programado	Alcanzado	EF%	SEMAFORO	Programado	Alcanzado	EF%	SEMAFORO
100.00	100.00	13.74	13.74	ROJO	100.00	7.96	7.96	ROJO

DESCRIPCIÓN DE RESULTADOS Y JUSTIFICACIÓN EN CASO DE VARIACIÓN SUPERIOR A ± 10 % RESPECTO A LO PROGRAMADO
 No se alcanzó la meta programada, debido a que no hubo respuesta favorable por parte de los contribuyentes en situación de rezago.

EVALUACION DEL INDICADOR

Es nivel Crítico, semáforo en color rojo. Es urgente realizar un análisis de las acciones encaminadas a mejorar la función y se mejoren los procesos a fin de superar la calificación.

DEPENDENCIA GENERAL: L00 TESORERIA
DEPENDENCIA AUXILIAR: 115 Ingresos

ELABORÓ



MTRO. RICARDO SANTOS ARREOLA

VO. BO.



L.E. ALFREDO OROPEZA MÉNDEZ

PbRm-08b FICHA TECNICA DE SEGUIMIENTO DE INDICADORES 2022 DE GESTIÓN O ESTRATEGICO

TIPO DE FICHA: OSFEM

MUNICIPIO DE CUAUTITLAN IZCALLI

PILAR DE DESARROLLO / EJE TRANSVERSAL: II Eje transversal II: Gobierno Moderno, Capaz y Responsable
TEMA DE DESARROLLO: Finanzas públicas sanas
PROGRAMA PRESUPUESTARIO: 01050203 Gasto social e inversión pública
PROYECTO PRESUPUESTARIO: 010502030104 Asignación, registro, seguimiento y control de la inversión pública municipal
OBJETIVO DEL PROGRAMA PRESUPUESTARIO: Elaborar con las Dependencias y Organismos municipales los planes y programas estatales, sectoriales, regionales y los referentes a inversión pública física, vigilando que los recursos que se asignen se apliquen de acuerdo a la normatividad vigente, así como fortalecer la relación con el estado, la federación y otros municipios, reconociendo sus responsabilidades en la ejecución de la obra pública
DEPENDENCIA GENERAL: F00 DESARROLLO URBANO Y OBRAS PUBLICAS
DEPENDENCIA AUXILIAR: 124 Obras Públicas

ESTRUCTURA DEL INDICADOR

NOMBRE DEL INDICADOR: Tasa de variación en el gasto ejercido por concepto de inversión pública
FÓRMULA DEL CÁLCULO: $((\text{Gasto ejercido por concepto de inversión pública en el año actual} / \text{Gasto ejercido por concepto de inversión pública en el año anterior}) - 1) * 100$
INTERPRETACIÓN: El monto total de inversión con presupuesto Federal y Estatal.
DIMENSIÓN QUE ATIENDE: Eficiencia **FRECUENCIA DE MEDICIÓN:** Anual
DESCRIPCIÓN DEL FACTOR DE COMPARACIÓN: El monto total de inversión con presupuesto Federal y Estatal.
AMBITO GEOGRAFICO: Municipio de Cuautitlán Izcalli, Estado de México
COBERTURA: 555, 183 habitantes
LÍNEA BASE: 486182417.65 TOTAL DE INVRSION DE INGRESOS FEDERALES Y ESTATALES DEL AÑO ANTERIOR

Numero: NF 1

COMPORTAMIENTO DE LAS VARIABLES DURANTE EL TRIMESTRE: Octubre-Diciembre

VARIABLE	UNIDAD DE MEDIDA	OPERACION	META ANUAL	AVANCE TRIMESTRAL				AVANCE ACUMULADO			
				Programado	%	Alcanzado	%	Programado	%	Alcanzado	%
Gasto ejercido por concepto de inversión pública en el año actual	Peso	Sumable	121,545,804.00	121,545,804.00	100.00	166,357,662.70	136.87	121,545,804.00	100.00	166,357,662.70	136.87
Gasto ejercido por concepto de inversión pública en el año anterior	Peso	Sumable	486,182,417.00	486,182,417.00	100.00	486,182,417.00	100.00	486,182,417.00	100.00	486,182,417.00	100.00

COMPORTAMIENTO DEL INDICADOR

DESCRIPCION DE LA META ANUAL

programar el 25% en proyectos de alto impacto

METAANUAL	TRIMESTRE: Octubre-Diciembre							
	AVANCE TRIMESTRAL				AVANCE ACUMULADO			
	Programado	Alcanzado	EF%	SEMAFORO	Programado	Alcanzado	EF%	SEMAFORO
-75.00	-75.00	-65.78	87.71	AMARILLO	-75.00	-65.78	87.71	AMARILLO

DESCRIPCIÓN DE RESULTADOS Y JUSTIFICACIÓN EN CASO DE VARIACIÓN SUPERIOR A ± 10 % RESPECTO A LO PROGRAMADO

No se ejercieron en su totalidad los recursos que se tenían programados toda vez que la Dirección de Obras Públicas no proporcionó las estimaciones correspondientes a las obras que se tenían contempladas en el Programa Anual de Obras 2022, por lo que no se logró llegar a la meta programada

EVALUACION DEL INDICADOR

El indicador es nivel Regular, semáforo en color amarillo. Se debe de reorientar las acciones tendientes a mejorar su desempeño, se encuentra en un nivel intermedio que pone en riesgo su desempeño.

DEPENDENCIA GENERAL: F00 DESARROLLO URBANO Y OBRAS PUBLICAS

DEPENDENCIA AUXILIAR: 124 Obras Públicas

ELABORÓ



MTRO. RICARDO SANTOS ARREOLA

VO. BO.



L.E. ALFREDO OROPEZA MÉNDEZ

PbRm-08b FICHA TECNICA DE SEGUIMIENTO DE INDICADORES 2022 DE GESTIÓN O ESTRATEGICO

TIPO DE FICHA: OSFEM

MUNICIPIO DE CUAUTITLAN IZCALLI

PILAR DE DESARROLLO / EJE TRANSVERSAL: II Eje transversal II: Gobierno Moderno, Capaz y Responsable
TEMA DE DESARROLLO: Finanzas públicas sanas
PROGRAMA PRESUPUESTARIO: 01050203 Gasto social e inversión pública
PROYECTO PRESUPUESTARIO: 010502030104 Asignación, registro, seguimiento y control de la inversión pública municipal
OBJETIVO DEL PROGRAMA PRESUPUESTARIO: Elaborar con las Dependencias y Organismos municipales los planes y programas estatales, sectoriales, regionales y los referentes a inversión pública física, vigilando que los recursos que se asignen se apliquen de acuerdo a la normatividad vigente, así como fortalecer la relación con el estado, la federación y otros municipios, reconociendo sus responsabilidades en la ejecución de la obra pública
DEPENDENCIA GENERAL: F00 DESARROLLO URBANO Y OBRAS PUBLICAS
DEPENDENCIA AUXILIAR: 124 Obras Públicas

ESTRUCTURA DEL INDICADOR

NOMBRE DEL INDICADOR: Tasa de variación en el monto destinado para infraestructura social municipal.
FÓRMULA DEL CÁLCULO: $((\text{Monto destinado para infraestructura social municipal del año actual} / \text{Monto destinado para infraestructura social municipal del año anterior}) - 1) * 100$
INTERPRETACIÓN: Se mide el avance en las acciones destinadas a mejorar la administración de los recursos correspondientes a programas Federales y Estatales
DIMENSIÓN QUE ATIENDE: Eficiencia **FRECUENCIA DE MEDICIÓN:** Anual
DESCRIPCIÓN DEL FACTOR DE COMPARACIÓN: El monto total de inversión con presupuesto Federal y Estatal.
AMBITO GEOGRAFICO: Municipio de Cuautitlán Izcalli, Estado de México
COBERTURA: 55, 163 habitantes.
LINEA BASE: 55,861,977.00 APORTACION DEL FISMDF DEL AÑO ANTERIOR

Numero: NP 1

COMPORTAMIENTO DE LAS VARIABLES DURANTE EL TRIMESTRE: Octubre-Diciembre

VARIABLE	UNIDAD DE MEDIDA	OPERACION	META ANUAL	AVANCE TRIMESTRAL				AVANCE ACUMULADO			
				Programado	%	Alcanzado	%	Programado	%	Alcanzado	%
Monto destinado para infraestructura social municipal del año actual	Peso	Sumable	11,172,395.00	11,172,395.00	100.00	45,353,628.89	405.94	11,172,395.00	100.00	45,353,628.89	405.94
Monto destinado para infraestructura social municipal del año anterior	Peso	Sumable	55,861,977.00	55,861,977.00	100.00	55,861,977.00	100.00	55,861,977.00	100.00	55,861,977.00	100.00

COMPORTAMIENTO DEL INDICADOR

DESCRIPCION DE LA META ANUAL

programar el 20% en proyectos de alto impacto

META ANUAL	TRIMESTRE: Octubre-Diciembre							
	AVANCE TRIMESTRAL				AVANCE ACUMULADO			
	Programado	Alcanzado	EF%	SEMAFORO	Programado	Alcanzado	EF%	SEMAFORO
-80.00	-80.00	-18.81	23.51	ROJO	-80.00	-18.81	23.51	ROJO

DESCRIPCION DE RESULTADOS Y JUSTIFICACION EN CASO DE VARIACION SUPERIOR A ± 10 % RESPECTO A LO PROGRAMADO

No se ejerció en su totalidad los recursos que se tenían programados toda vez que la Dirección de Obras Públicas no proporcionó las estimaciones correspondientes a las obras que se tenían contempladas en el Programa Anual de Obras 2022, por lo que no se logró llegar a la meta programada.

EVALUACION DEL INDICADOR

Alcanzó el 23%, es nivel Crítico, semáforo en color rojo. Es urgente realizar un análisis de las acciones encaminadas a mejorar la función y se mejoren los procesos a fin de superar la calificación.

DEPENDENCIA GENERAL: F00 DESARROLLO URBANO Y OBRAS PUBLICAS

DEPENDENCIA AUXILIAR: 124 Obras Públicas

ELABORÓ



MTRO. RICARDO SANTOS ARREOLA

VO. BO.



L.E. ALFREDO OROPEZA MÉNDEZ

PbRm-08b FICHA TECNICA DE SEGUIMIENTO DE INDICADORES 2022 DE GESTIÓN O ESTRATEGICO

MUNICIPIO DE CUAUTITLAN IZCALLI

TIPO DE FICHA: OSFEM

PILAR DE DESARROLLO / EJE TRANSVERSAL: II Eje transversal II: Gobierno Moderno, Capaz y Responsable

TEMA DE DESARROLLO: Finanzas públicas sanas

PROGRAMA PRESUPUESTARIO: 01050203 Gasto social e inversión pública

PROYECTO PRESUPUESTARIO: 010502030104 Asignación, registro, seguimiento y control de la inversión pública municipal

OBJETIVO DEL PROGRAMA PRESUPUESTARIO: Elaborar con las Dependencias y Organismos municipales los planes y programas estatales, sectoriales, regionales y los referentes a inversión pública física, vigilando que los recursos que se asignen se apliquen de acuerdo a la normalidad vigente, así como fortalecer la relación con el estado, la federación y otros municipios, reconociendo sus responsabilidades en la ejecución de la obra pública

DEPENDENCIA GENERAL: F00 DESARROLLO URBANO Y OBRAS PUBLICAS

DEPENDENCIA AUXILIAR: 124 Obras Públicas

ESTRUCTURA DEL INDICADOR

NOMBRE DEL INDICADOR: Porcentaje de proyectos de Infraestructura social ejecutados.

FÓRMULA DEL CÁLCULO: (Proyectos de infraestructura social ejecutados/Total de Proyectos de infraestructura social programados a ejecutar)*100

INTERPRETACIÓN: El porcentaje de variación del indicador se realiza entre el proyectos de infraestructura social ejecutados entre el total proyectos de infraestructura social programados a ejecutar, reflejados en el comparativo de la variación

DIMENSIÓN QUE ATIENDE: Eficiencia FRECUENCIA DE MEDICIÓN: Semestral

DESCRIPCIÓN DEL FACTOR DE COMPARACIÓN: Se establece como punto de partida los proyectos de infraestructura social programados a ejecutar, de manera que permita contar con datos comparativos conforme se desarrolla la intervención pública.

AMBITO GEOGRAFICO: Municipio de Cuautitlán Izcalli, Estado de México

COBERTURA: 555,163 población municipal

LINEA BASE: Proyectos de Infraestructura social ejecutados.

Numero: NC 1

COMPORTAMIENTO DE LAS VARIABLES DURANTE EL TRIMESTRE: Octubre-Diciembre

VARIABLE	UNIDAD DE MEDIDA	OPERACION	META ANUAL	AVANCE TRIMESTRAL				AVANCE ACUMULADO			
				Programado	%	Alcanzado	%	Programado	%	Alcanzado	%
Proyectos de Infraestructura social ejecutados	Proyecto	Sumable	31.00	27.00	87.10	32.00	118.52	31.00	100.00	39.00	125.81
Total de Proyectos de Infraestructura social programados a ejecutar	Proyecto	Sumable	31.00	27.00	87.10	27.00	100.00	31.00	100.00	31.00	100.00

COMPORTAMIENTO DEL INDICADOR

DESCRIPCIÓN DE LA META ANUAL

El monto total de inversión con presupuesto Federal y Estatal.

META ANUAL	TRIMESTRE: Octubre-Diciembre							
	AVANCE TRIMESTRAL				AVANCE ACUMULADO			
	Programado	Alcanzado	EF%	SEMAFORO	Programado	Alcanzado	EF%	SEMAFORO
100.00	100.00	118.52	118.52	MORADO	100.00	125.81	125.81	MORADO

DESCRIPCIÓN DE RESULTADOS Y JUSTIFICACIÓN EN CASO DE VARIACIÓN SUPERIOR A ±10 % RESPECTO A LO PROGRAMADO
Derivado de la autorización de recurso estatal y la gestión de las modificaciones realizadas al Programa Anual de Obra, PAO.

EVALUACIÓN DEL INDICADOR

El indicador es nivel Sobrepasado, semáforo en color Morado. Los resultados planteados con los alcanzados no fueron relativos, por lo que se supero por encima de lo esperado, sugerimos replantearlo

DEPENDENCIA GENERAL: F00 DESARROLLO URBANO Y OBRAS PUBLICAS

DEPENDENCIA AUXILIAR: 124 Obras Públicas



ELABORÓ
[Signature]
ARQ. ANA LUISA CAMBRÓN DE GOLLADO

VO. BO.
[Signature]
L.E. ALFREDO OROPEZA MÉNDEZ



PbRm-08b FICHA TECNICA DE SEGUIMIENTO DE INDICADORES 2022 DE GESTIÓN O ESTRATEGICO

MUNICIPIO DE CUAUTITLAN IZCALLI

TIPO DE FICHA: OSFEM

PILAR DE DESARROLLO / EJE TRANSVERSAL: II Eje transversal II: Gobierno Moderno, Capaz y Responsable

TEMA DE DESARROLLO: Finanzas públicas sanas

PROGRAMA PRESUPUESTARIO: 01050203 Gasto social e inversión pública

PROYECTO PRESUPUESTARIO: 010502030104 Asignación, registro, seguimiento y control de la inversión pública municipal

OBJETIVO DEL PROGRAMA PRESUPUESTARIO: Elaborar con las Dependencias y Organismos municipales los planes y programas estatales, sectoriales, regionales y los referentes a inversión pública física, vigilando que los recursos que se asignen se apliquen de acuerdo a la normatividad vigente, así como fortalecer la relación con el estado, la federación y otros municipios, reconociendo sus responsabilidades en la ejecución de la obra pública

DEPENDENCIA GENERAL: F00 DESARROLLO URBANO Y OBRAS PUBLICAS

DEPENDENCIA AUXILIAR: 124 Obras Públicas

ESTRUCTURA DEL INDICADOR

NOMBRE DEL INDICADOR: Porcentaje de estudios de factibilidad elaborados.

FÓRMULA DEL CÁLCULO: (Total de estudios de factibilidad elaborados/Total de estudios de factibilidad programados)*100

INTERPRETACIÓN: El porcentaje de variación del indicador se realiza entre el total de estudios de factibilidad elaborados entre el total de estudios de factibilidad programados, reflejados en el comparativo de la variación.

DIMENSIÓN QUE ATIENDE: Eficiencia

FRECUENCIA DE MEDICIÓN: Mensual

DESCRIPCIÓN DEL FACTOR DE COMPARACIÓN: Se establece como punto de partida el total de estudios de factibilidad programados

AMBITO GEOGRAFICO: Municipio de Cuautitlán Izcalli, Estado de México

COBERTURA: 555,163 población municipal

LINEA BASE: Total de estudios de factibilidad programados

Numero: NA 1.1

COMPORTAMIENTO DE LAS VARIABLES DURANTE EL TRIMESTRE: Octubre-Diciembre

VARIABLE	UNIDAD DE MEDIDA	OPERACION	META ANUAL	AVANCE TRIMESTRAL				AVANCE ACUMULADO			
				Programado	%	Alcanzado	%	Programado	%	Alcanzado	%
Total de estudios de factibilidad elaborados	Estudio	Sumable	3.00	0.00	0.00	2.00	0.00	3.00	100.00	3.00	100.00
Total de estudios de factibilidad programados	Estudio	Sumable	3.00	0.00	0.00	0.00	0.00	3.00	100.00	3.00	100.00

COMPORTAMIENTO DEL INDICADOR

DESCRIPCION DE LA META ANUAL

Cumplimiento del indicador, siendo el total de estudios de factibilidad elaborados para dar observancia al objetivo establecido.

META ANUAL	TRIMESTRE: Octubre-Diciembre							
	AVANCE TRIMESTRAL				AVANCE ACUMULADO			
	Programado	Alcanzado	EF%	SEMAFORO	Programado	Alcanzado	EF%	SEMAFORO
100.00	0.00	0.00	0.00	MORADO	100.00	100.00	100.00	MORADO

DESCRIPCIÓN DE RESULTADOS Y JUSTIFICACIÓN EN CASO DE VARIACIÓN SUPERIOR A ± 10 % RESPECTO A LO PROGRAMADO
Corresponde a la respuesta de las Dependencias gubernamentales encargadas de la factibilidad y aprobación de los proyectos de obra pública.

EVALUACION DEL INDICADOR

Es nivel Sobreapacado, semáforo en color Morado. Los resultados planeados con los alcanzados no fueron retadores, por lo que se supero por encima de lo esperado, sugerimos replantear los indicadores

DEPENDENCIA GENERAL: F00 DESARROLLO URBANO Y OBRAS PUBLICAS

DEPENDENCIA AUXILIAR: 124 Obras Públicas



ELABORÓ
[Signature]
ARQ. ANA LUISA CAMBRÓN DEGOLLADO

VO. BO.
[Signature]
L.E. ALFREDO OROPEZA MÉNDEZ



PbRm-08b FICHA TECNICA DE SEGUIMIENTO DE INDICADORES 2022 DE GESTIÓN O ESTRATEGICO

MUNICIPIO DE CUAUTITLAN IZCALLI

TIPO DE FICHA: OSFEM

PILAR DE DESARROLLO / EJE TRANSVERSAL: II Eje transversal II: Gobierno Moderno, Capaz y Responsable

TEMA DE DESARROLLO: Finanzas públicas sanas

PROGRAMA PRESUPUESTARIO: 01050203 Gasto social e inversión pública

PROYECTO PRESUPUESTARIO: 010502030104 Asignación, registro, seguimiento y control de la inversión pública municipal

OBJETIVO DEL PROGRAMA PRESUPUESTARIO: Elaborar con las Dependencias y Organismos municipales los planes y programas estatales, sectoriales, regionales y los referentes a inversión pública física, vigilando que los recursos que se asignen se apliquen de acuerdo a la normatividad vigente, así como fortalecer la relación con el estado, la federación y otros municipios, reconociendo sus responsabilidades en la ejecución de la obra pública

DEPENDENCIA GENERAL: F00 DESARROLLO URBANO Y OBRAS PUBLICAS

DEPENDENCIA AUXILIAR: 124 Obras Públicas

ESTRUCTURA DEL INDICADOR

NOMBRE DEL INDICADOR: Porcentaje de expedientes técnicos de obra aprobados.

FÓRMULA DEL CÁLCULO: $(\text{Expedientes técnicos de obra aprobados} / \text{Expedientes técnicos de obra elaborados}) * 100$

INTERPRETACIÓN: El porcentaje de variación del indicador se realiza entre el total de expedientes técnicos de obra aprobados entre los expedientes técnicos de obra elaborados, reflejados en el comparativo de la variación.

DIMENSIÓN QUE ATIENDE: Eficiencia

FRECUENCIA DE MEDICIÓN: Mensual

DESCRIPCIÓN DEL FACTOR DE COMPARACIÓN: Se establece como punto de partida los expedientes técnicos de obra aprobados, de manera que permita contar con datos comparativos conforme se desarrolla la intervención pública.

AMBITO GEOGRAFICO: Municipio de Cuautitlán Izcalli, Estado de México.

COBERTURA: 555,163 población municipal.

LÍNEA BASE: Expedientes técnicos de obra elaborados.

Numero: NA 1.2

COMPORTAMIENTO DE LAS VARIABLES DURANTE EL TRIMESTRE: Octubre-Diciembre

VARIABLE	UNIDAD DE MEDIDA	OPERACION	META ANUAL	AVANCE TRIMESTRAL				AVANCE ACUMULADO			
				Programado	%	Alcanzado	%	Programado	%	Alcanzado	%
Expedientes técnicos de obra aprobados	Expediente	Sumable	58.00	31.00	53.45	32.00	103.23	58.00	100.00	44.00	75.86
Expedientes técnicos de obra elaborados	Expediente	Sumable	58.00	31.00	53.45	32.00	103.23	58.00	100.00	44.00	75.86

COMPORTAMIENTO DEL INDICADOR

DESCRIPCIÓN DE LA META ANUAL

Cumplimiento del indicador, siendo los expedientes técnicos de obra aprobados para dar observancia al objetivo establecido.

META ANUAL	TRIMESTRE: Octubre-Diciembre							
	AVANCE TRIMESTRAL				AVANCE ACUMULADO			
	Programado	Alcanzado	EF%	SEMAFORO	Programado	Alcanzado	EF%	SEMAFORO
100.00	100.00	100.00	100.00	VERDE	100.00	100.00	100.00	VERDE

DESCRIPCIÓN DE RESULTADOS Y JUSTIFICACIÓN EN CASO DE VARIACIÓN SUPERIOR A ± 10 % RESPECTO A LO PROGRAMADO

EVALUACIÓN DEL INDICADOR

El comportamiento del indicador es nivel Adecuado, semáforo en color verde, la mejor calificación en la evaluación de la gestión pública.

DEPENDENCIA GENERAL: F00 DESARROLLO URBANO Y OBRAS PUBLICAS

DEPENDENCIA AUXILIAR: 124 Obras Públicas



ELABORÓ

ARL ANA LUISA CAMBRÓN DEGOLLADO

VO. BO.

L.E. ALFREDO OROPEZA MÉNDEZ



PbRm-06b FICHA TECNICA DE SEGUIMIENTO DE INDICADORES 2022 DE GESTIÓN O ESTRATEGICO

MUNICIPIO DE CUAUTITLAN IZCALLI

TIPO DE FICHA: OSFEM

PILAR DE DESARROLLO / EJE TRANSVERSAL: II Eje transversal II: Gobierno Moderno, Capaz y Responsable

TEMA DE DESARROLLO: Finanzas públicas sanas

PROGRAMA PRESUPUESTARIO: 01050203 Gasto social e inversión pública

PROYECTO PRESUPUESTARIO: 010502030104 Asignación, registro, seguimiento y control de la inversión pública municipal

OBJETIVO DEL PROGRAMA PRESUPUESTARIO: Elaborar con las Dependencias y Organismos municipales los planes y programas estatales, sectoriales, regionales y los referentes a inversión pública física, vigilando que los recursos que se asignen se apliquen de acuerdo a la normatividad vigente, así como fortalecer la relación con el estado, la federación y otros municipios, reconociendo sus responsabilidades en la ejecución de la obra pública

DEPENDENCIA GENERAL: F00 DESARROLLO URBANO Y OBRAS PUBLICAS

DEPENDENCIA AUXILIAR: 124 Obras Públicas

ESTRUCTURA DEL INDICADOR

NOMBRE DEL INDICADOR: Porcentaje recursos financieros liberados para proyectos de infraestructura.

FÓRMULA DEL CÁLCULO: (Recursos financieros liberados para proyectos de infraestructura/Recursos gestionados para proyectos de infraestructura)*100

INTERPRETACIÓN: El porcentaje de variación del indicador se realiza entre los recursos financieros liberados para proyectos de infraestructura entre los recursos gestionados para proyectos de infraestructura, reflejados en el comparativo de la variación.

DIMENSIÓN QUE ATIENDE: Eficiencia

FRECUENCIA DE MEDICIÓN: Mensual

DESCRIPCIÓN DEL FACTOR DE COMPARACIÓN: Se establece como punto de partida los recursos financieros liberados para proyectos de infraestructura, de manera que permita contar con datos comparativos conforme se desarrolla la intervención

AMBITO GEOGRAFICO: Municipio de Cuautitlán Izcalli, Estado de México

COBERTURA: 555,163 población municipal

LÍNEA BASE: Recursos gestionados para proyectos de infraestructura.

Numero: NA 1.3

COMPORTAMIENTO DE LAS VARIABLES DURANTE EL TRIMESTRE: Octubre-Diciembre

VARIABLE	UNIDAD DE MEDIDA	OPERACION	META ANUAL	AVANCE TRIMESTRAL				AVANCE ACUMULADO			
				Programado	%	Alcanzado	%	Programado	%	Alcanzado	%
Recursos financieros liberados para proyectos de infraestructura	recursos financieros	Sumable	244,960,190.70	244,960,190.70	100.00	521,308,351.11	212.81	244,960,190.70	100.00	521,308,351.11	212.81
Recursos gestionados para proyectos de infraestructura	recursos financieros	Sumable	244,960,190.70	244,960,190.70	100.00	485,850,017.29	198.26	244,960,190.70	100.00	485,850,017.29	198.26

COMPORTAMIENTO DEL INDICADOR

DESCRIPCIÓN DE LA META ANUAL

Cumplimiento del indicador, siendo los recursos financieros liberados para proyectos de infraestructura para dar observancia al objetivo establecido.

META ANUAL	TRIMESTRE: Octubre-Diciembre							
	AVANCE TRIMESTRAL				AVANCE ACUMULADO			
	Programado	Alcanzado	EF%	SEMAFORO	Programado	Alcanzado	EF%	SEMAFORO
100.00	100.00	107.34	107.34	MORADO	100.00	107.34	107.34	MORADO

DESCRIPCIÓN DE RESULTADOS Y JUSTIFICACIÓN EN CASO DE VARIACIÓN SUPERIOR A ±10 % RESPECTO A LO PROGRAMADO
Derivado de la autorización de recurso estatal y las modificaciones al Programa Anual de Obra.

EVALUACIÓN DEL INDICADOR

El indicador es nivel Sobrepasado, semáforo en color Morado. Los resultados planteados con los alcanzados no fueron relativos, por lo que se supere por encima de lo esperado, sugerimos replantear lo

DEPENDENCIA GENERAL: F00 DESARROLLO URBANO Y OBRAS PUBLICAS

DEPENDENCIA AUXILIAR: 124 Obras Públicas



ELABORÓ
[Signature]
ARQ. ANA LUISA CAMBRÓN DEGOLLADO

VO. BO.
[Signature]



PbRm-08b FICHA TECNICA DE SEGUIMIENTO DE INDICADORES 2022 DE GESTIÓN O ESTRATEGICO

MUNICIPIO DE CUAUTITLAN IZCALLI

TIPO DE FICHA: OSFEM

PILAR DE DESARROLLO / EJE TRANSVERSAL: II Eje transversal II: Gobierno Moderno, Capaz y Responsable
TEMA DE DESARROLLO: Finanzas públicas sanas
PROGRAMA PRESUPUESTARIO: 01050204 Financiamiento de la infraestructura para el desarrollo
PROYECTO PRESUPUESTARIO: 010502040101 Formulación y evaluación de proyectos rentables
OBJETIVO DEL PROGRAMA PRESUPUESTARIO: Fomentar el desarrollo económico y la inversión productiva en los sectores económicos, involucrando al sector privado en esquemas de financiamiento para desarrollar infraestructura, ampliar y facilitar medios de financiamiento a los municipios, asegurando que la aplicación de los recursos promueva proyectos estratégicos.
DEPENDENCIA GENERAL: A00 PRESIDENCIA
DEPENDENCIA AUXILIAR: 101 Secretaría Técnica

ESTRUCTURA DEL INDICADOR

NOMBRE DEL INDICADOR: Tasa de variación de los ingresos por financiamiento.
FÓRMULA DEL CÁLCULO: $((\text{Ingresos por financiamiento para el presente ejercicio fiscal} / \text{Ingresos por financiamiento del año anterior}) - 1) * 100$
INTERPRETACIÓN: Aumento porcentual de los ingresos provenientes de programas Federales y Locales respecto a los recibido el año pasado
DIMENSIÓN QUE ATIENDE: Eficiencia
DESCRIPCIÓN DEL FACTOR DE COMPARACIÓN: Los ingresos provenientes de programas Federales y locales gestionados y aplicados a proyectos estratégicos en 2021.
AMBITO GEOGRAFICO: Municipio de Cuautitlán Izcalli, Estado de México.
COBERTURA: 555,163 habitantes
LÍNEA BASE: 555,163 habitantes

FRECUENCIA DE MEDICIÓN: Anual

Numero: NF 1

COMPORTAMIENTO DE LAS VARIABLES DURANTE EL TRIMESTRE: Octubre-Diciembre

VARIABLE	UNIDAD DE MEDIDA	OPERACION	META ANUAL	AVANCE TRIMESTRAL				AVANCE ACUMULADO			
				Programado	%	Alcanzado	%	Programado	%	Alcanzado	%
Ingresos por financiamiento para el presente ejercicio fiscal	Pesos	Sumable	69,386,699.78	69,386,699.78	100.00	267,469,993.00	385.46	69,386,699.78	100.00	267,469,993.00	385.46
Ingresos por financiamiento del año anterior	Pesos	Sumable	69,386,699.78	69,386,699.78	100.00	1,289,750,438.00	1,873.14	69,386,699.78	100.00	1,289,750,438.00	1,873.14

COMPORTAMIENTO DEL INDICADOR

DESCRIPCIÓN DE LA META ANUAL

Aumentar en un 90 el monto de los recursos provenientes de programas Federales y Locales

META ANUAL	TRIMESTRE: Octubre-Diciembre							
	AVANCE TRIMESTRAL				AVANCE ACUMULADO			
	Programado	Alcanzado	EF%	SEMAFORO	Programado	Alcanzado	EF%	SEMAFORO
0.00	0.00	-79.42	0.00	MORADO	0.00	-79.42	0.00	MORADO


DESCRIPCIÓN DE RESULTADOS Y JUSTIFICACIÓN EN CASO DE VARIACIÓN SUPERIOR A ± 10 % RESPECTO A LO PROGRAMADO
 La variación se dio debido al ingreso de 217 millones 500 mil pesos de recursos de PAD, de los cuales solo se contemplan ingresos por alrededor de 30 millones

EVALUACION DEL INDICADOR

Es nivel Sobrepasado, semáforo en color Morado. Los resultados planteados con los alcances de los indicadores, por lo que se le superó el meta de lo esperado, sugerimos reportar los indicadores

DEPENDENCIA GENERAL: A00 PRESIDENCIA
DEPENDENCIA AUXILIAR: 101 Secretaría Técnica



ELABORÓ

 LIC. DANIEL PARRA ÁNGELES

VO. BO.

 L.E. ALFREDO OROPEZA MÉNDEZ



PbRm-08b FICHA TÉCNICA DE SEGUIMIENTO DE INDICADORES 2022 DE GESTIÓN O ESTRATEGICO

MUNICIPIO DE CUAUTITLAN IZCALLI

TIPO DE FICHA: OSFEM

PILAR DE DESARROLLO / EJE TRANSVERSAL: II Eje transversal II: Gobierno Moderno, Capaz y Responsable
TEMA DE DESARROLLO: Finanzas públicas sanas
PROGRAMA PRESUPUESTARIO: 01050204 Financiamiento de la infraestructura para el desarrollo
PROYECTO PRESUPUESTARIO: 010502040101 Formulación y evaluación de proyectos rentables
OBJETIVO DEL PROGRAMA PRESUPUESTARIO: Fomentar el desarrollo económico y la inversión productiva en los sectores económicos, involucrando al sector privado en esquemas de financiamiento para desarrollar infraestructura, ampliar y facilitar medios de financiamiento a los municipios, asegurando que la aplicación de los recursos promueva proyectos estratégicos.
DEPENDENCIA GENERAL: A00 PRESIDENCIA
DEPENDENCIA AUXILIAR: 101 Secretaría Técnica

ESTRUCTURA DEL INDICADOR

NOMBRE DEL INDICADOR: Porcentaje de Población Beneficiada por proyectos de Inversión.
FÓRMULA DEL CÁLCULO: (Población beneficiada con los proyectos de inversión/Población total del Municipio)*100
INTERPRETACIÓN: Porcentaje de población que recibe algún beneficio derivado de los proyectos de inversión gestionados con recursos federales y locales
DIMENSIÓN QUE ATIENDE: Eficiencia
DESCRIPCIÓN DEL FACTOR DE COMPARACIÓN: Población Beneficiada por los recursos Gestionados (Sin datos)
AMBITO GEOGRAFICO: Municipio de Cuautitlán Izcalli, Estado de México.
COBERTURA: 555,163 habitantes
LINEA BASE: 555,163 habitantes

FRECUENCIA DE MEDICIÓN: Anual

Numero: NP 1

COMPORTAMIENTO DE LAS VARIABLES DURANTE EL TRIMESTRE: Octubre-Diciembre

VARIABLE	UNIDAD DE MEDIDA	OPERACION	META ANUAL	AVANCE TRIMESTRAL				AVANCE ACUMULADO			
				Programado	%	Alcanzado	%	Programado	%	Alcanzado	%
Población beneficiada con los proyectos de inversión	Habitantes	Sumable	112,000.00	112,000.00	100.00	112,000.00	100.00	112,000.00	100.00	112,000.00	100.00
Población total del Municipio	Habitantes	Sumable	555,163.00	555,163.00	100.00	555,163.00	100.00	555,163.00	100.00	555,163.00	100.00

COMPORTAMIENTO DEL INDICADOR

DESCRIPCIÓN DE LA META ANUAL

Beneficiar a un 20 % de la Población del Municipio con acciones financiadas con recursos provenientes de Programas Federales y Locales

META ANUAL	TRIMESTRE: Octubre-Diciembre							
	AVANCE TRIMESTRAL				AVANCE ACUMULADO			
	Programado	Alcanzado	EF%	SEMAFORO	Programado	Alcanzado	EF%	SEMAFORO
20.17	20.17	20.17	100.00	VERDE	20.17	20.17	100.00	VERDE

DESCRIPCIÓN DE RESULTADOS Y JUSTIFICACIÓN EN CASO DE VARIACIÓN SUPERIOR A 10% RESPECTO AL PROGRAMADO

El comportamiento del indicador es nivel Adecuado, semáforo en color verde, la mejor calificación en la evaluación de gestión pública.

DEPENDENCIA GENERAL: A00 PRESIDENCIA
DEPENDENCIA AUXILIAR: 101 Secretaría Técnica



[Signature]
ELABORÓ

LIC. DANIEL PARRA ÁNGELES

EVALUACIÓN DEL INDICADOR

[Signature]
VO. BO.

L.E. ALFREDO OROPEZA MÉNDEZ



PbRm-08b FICHA TECNICA DE SEGUIMIENTO DE INDICADORES 2022 DE GESTIÓN O ESTRATEGICO

MUNICIPIO DE CUAUTITLAN IZCALLI

TIPO DE FICHA: OSFEM

PILAR DE DESARROLLO / EJE TRANSVERSAL: II Eje transversal II: Gobierno Moderno, Capaz y Responsable
TEMA DE DESARROLLO: Finanzas públicas sanas
PROGRAMA PRESUPUESTARIO: 01050204 Financiamiento de la infraestructura para el desarrollo
PROYECTO PRESUPUESTARIO: 010502040101 Formulación y evaluación de proyectos rentables

OBJETIVO DEL PROGRAMA PRESUPUESTARIO: Fomentar el desarrollo económico y la inversión productiva en los sectores económicos, involucrando al sector privado en esquemas de financiamiento para desarrollar infraestructura, ampliar y facilitar medios de financiamiento a los municipios, asegurando que la aplicación de los recursos promueva proyectos estratégicos.

DEPENDENCIA GENERAL: A00 PRESIDENCIA
DEPENDENCIA AUXILIAR: 101 Secretaría Técnica

ESTRUCTURA DEL INDICADOR

NOMBRE DEL INDICADOR: Porcentaje del monto de financiamiento con respecto a los ingresos municipales.
FÓRMULA DEL CÁLCULO: $\left(\frac{\text{Monto de financiamiento}}{\text{Total de Ingresos Municipales}}\right) * 100$
INTERPRETACIÓN: Es el porcentaje de recursos de Programas Federales y Locales gestionados respecto de los Ingresos totales del Municipio
DIMENSIÓN QUE ATIENDE: Eficiencia
DESCRIPCIÓN DEL FACTOR DE COMPARACIÓN: Ingresos de programas Federales y Estatales del Municipio en el ejercicio fiscal 2021 (No incluye FAIS y FORTAMUNDF)
AMBITO GEOGRAFICO: Municipio de Cuautitlán Izcalli, Estado de México.
COBERTURA: 555,163 población municipal
LINEA BASE: 555,163 habitantes

FRECUENCIA DE MEDICIÓN: Semestral

Numero: NC 1

COMPORTAMIENTO DE LAS VARIABLES DURANTE EL TRIMESTRE: Octubre-Diciembre

VARIABLE	UNIDAD DE MEDIDA	OPERACION	META ANUAL	AVANCE TRIMESTRAL				AVANCE ACUMULADO			
				Programado	%	Alcanzado	%	Programado	%	Alcanzado	%
Monto de financiamiento	Pesos	Sumable	69,388,698.77	38,992,513.15	56.19	267,469,063.45	655.95	69,388,698.77	100.00	267,469,063.45	385.46
Total de Ingresos Municipales	Pesos	Sumable	38,520,368.31	21,942,229.99	60.00	36,520,368.00	155.67	36,520,368.31	100.00	659,342,203.59	1,805.41

COMPORTAMIENTO DEL INDICADOR

DESCRIPCION DE LA META ANUAL

Gestionar al menos un porcentaje de 3 de recursos Federales y Locales, respecto de los ingresos Totales del Municipio del año 2021

META ANUAL	TRIMESTRE: Octubre-Diciembre							
	AVANCE TRIMESTRAL				AVANCE ACUMULADO			
	Programado	Alcanzado	EF%	SEMAFORO	Programado	Alcanzado	EF%	SEMAFORO
190.00	177.95	732.38	411.57	MORADO	190.00	40.57	21.35	MORADO

DESCRIPCION DE RESULTADOS Y JUSTIFICACION EN CASO DE VARIACION SUPERIOR A 10% RESPECTO A LO PROGRAMADO
 La variación se dio debido al ingreso de 217 millones 600 mil pesos de recursos de PAD, de los cuales solo se contemplaban ingresos por alrededor de 30 millones.

EVALUACION DEL INDICADOR

Es nivel Sobrepasado, semáforo en color Morado. Los resultados planeados con los alcanzados no fueron respetados, por lo que se superaron encima de lo esperado, sugerimos replantear los indicadores

DEPENDENCIA GENERAL: A00 PRESIDENCIA
DEPENDENCIA AUXILIAR: 101 Secretaría Técnica



ELABORÓ

LIC. DANIEL PARRA ÁNGELES



VO. BO.

L.E. ALFREDO OROPEZA MENDEZ

PbRm-08b FICHA TECNICA DE SEGUIMIENTO DE INDICADORES 2022 DE GESTIÓN O ESTRATEGICO

MUNICIPIO DE CUAUTITLAN IZCALLI

TIPO DE FICHA: OSFEM

PILAR DE DESARROLLO / EJE TRANSVERSAL: II Eje transversal II: Gobierno Moderno, Capaz y Responsable
 TEMA DE DESARROLLO: Finanzas públicas sanas
 PROGRAMA PRESUPUESTARIO: 01050204 Financiamiento de la infraestructura para el desarrollo
 PROYECTO PRESUPUESTARIO: 010502040101 Formulación y evaluación de proyectos rentables

OBJETIVO DEL PROGRAMA PRESUPUESTARIO: Fomentar el desarrollo económico y la inversión productiva en los sectores económicos, involucrando al sector privado en esquemas de financiamiento para desarrollar infraestructura, ampliar y facilitar medios de financiamiento a los municipios, asegurando que la aplicación de los recursos promueva proyectos estratégicos.

DEPENDENCIA GENERAL: A00 PRESIDENCIA
 DEPENDENCIA AUXILIAR: 101 Secretaría Técnica

ESTRUCTURA DEL INDICADOR

NOMBRE DEL INDICADOR: Porcentaje de proyectos aceptados en la gestión crediticia
 FÓRMULA DEL CÁLCULO: $(\text{Proyectos aceptados} / \text{Proyectos presentados}) * 100$
 INTERPRETACIÓN: Es el porcentaje de proyectos presentados a las Dependencias operadoras de Programas, que fueron aceptados.
 DIMENSIÓN QUE ATIENDE: Eficiencia
 DESCRIPCIÓN DEL FACTOR DE COMPARACIÓN: Proyectos que se presentan ante las Dependencias Operadoras de Programas Federales y Estatales en el 2021 (Sin datos)
 AMBITO GEOGRAFICO: Municipio de Cuautitlán Izcalli, Estado de México.
 COBERTURA: 565,163 población municipal
 LINEA BASE: 565,163 habitantes

FRECUENCIA DE MEDICIÓN: Mensual

Numero: NA 1.1

COMPORTAMIENTO DE LAS VARIABLES DURANTE EL TRIMESTRE: Octubre-Diciembre

VARIABLE	UNIDAD DE MEDIDA	OPERACIÓN	META ANUAL	AVANCE TRIMESTRAL				AVANCE ACUMULADO			
				Programado	%	Alcanzado	%	Programado	%	Alcanzado	%
Proyectos aceptados	Proyectos	Sumable	108.00	27.00	25.00	27.00	100.00	108.00	100.00	108.00	100.00
Proyectos presentados	Proyectos	Sumable	120.00	30.00	25.00	30.00	100.00	120.00	100.00	120.00	100.00

COMPORTAMIENTO DEL INDICADOR

DESCRIPCIÓN DE LA META ANUAL

Obtener un porcentaje superior al 90 de proyectos presentados aprobados

META ANUAL	TRIMESTRE: Octubre-Diciembre							
	AVANCE TRIMESTRAL				AVANCE ACUMULADO			
	Programado	Alcanzado	EF%	SEMAFORO	Programado	Alcanzado	EF%	SEMAFORO
90.00	90.00	90.00	100.00	VERDE	90.00	90.00	100.00	VERDE

DESCRIPCIÓN DE RESULTADOS Y JUSTIFICACIÓN EN CASO DE VARIACIÓN SUPERIOR A ±10% RESPECTO A LO PROGRAMADO

El comportamiento del indicador es nivel Adecuado, semáforo en color verde. Es la mejor situación en la evaluación de la gestión pública.

DEPENDENCIA GENERAL: A00 PRESIDENCIA
 DEPENDENCIA AUXILIAR: 101 Secretaría Técnica



ELABORÓ

LIC. DANIEL PARRA ÁNGELES

EVALUACIÓN DEL INDICADOR

VO. BO.

L. E. ALFREDO OROPEZA MÉNDEZ



PbRm-08b FICHA TECNICA DE SEGUIMIENTO DE INDICADORES 2022 DE GESTIÓN O ESTRATEGICO

MUNICIPIO DE CUAUTITLAN IZCALLI

TIPO DE FICHA: OSFEM

PILAR DE DESARROLLO / EJE TRANSVERSAL: II Eje transversal II: Gobierno Moderno, Capaz y Responsable
TEMA DE DESARROLLO: Finanzas públicas sanas
PROGRAMA PRESUPUESTARIO: 01050204 Financiamiento de la infraestructura para el desarrollo
PROYECTO PRESUPUESTARIO: 010502040101 Formulación y evaluación de proyectos rentables
OBJETIVO DEL PROGRAMA PRESUPUESTARIO: Fomentar el desarrollo económico y la inversión productiva en los sectores económicos, involucrando al sector privado en esquemas de financiamiento para desarrollar infraestructura, ampliar y facilitar medios de financiamiento a los municipios, asegurando que la aplicación de los recursos promueva proyectos estratégicos.
DEPENDENCIA GENERAL: A00 PRESIDENCIA
DEPENDENCIA AUXILIAR: 101 Secretaría Técnica

ESTRUCTURA DEL INDICADOR

NOMBRE DEL INDICADOR: Porcentaje de proyectos aprobados ante la Legislatura Local.
FÓRMULA DEL CÁLCULO: $(\text{Proyectos aprobados por la Legislatura Local} / \text{Proyectos presentados ante la Legislatura Local}) * 100$
INTERPRETACIÓN: Es el porcentaje de proyectos presentados a la Legislatura local que fueron aprobados.
DIMENSIÓN QUE ATIENDE: Eficiencia
DESCRIPCIÓN DEL FACTOR DE COMPARACIÓN: Proyectos Presentados a la Legislatura Local en el ejercicio 2021 (Sin datos)
AMBITO GEOGRAFICO: Municipio de Cuatitlán Izcalli, Estado de México.
COBERTURA: 555,163 población municipal
LINEA BASE: 555,163 habitantes

FRECUENCIA DE MEDICIÓN: Mensual

Numero: NA 1.2

COMPORTAMIENTO DE LAS VARIABLES DURANTE EL TRIMESTRE: Octubre-Diciembre

VARIABLE	UNIDAD DE MEDIDA	OPERACION	META ANUAL	AVANCE TRIMESTRAL				AVANCE ACUMULADO			
				Programado	%	Alcanzado	%	Programado	%	Alcanzado	%
Proyectos aprobados por la Legislatura Local	Proyecto	Sumable	7.00	0.00	0.00	0.00	0.00	7.00	100.00	7.00	100.00
Proyectos presentados ante la Legislatura Local	Proyecto	Sumable	20.00	0.00	0.00	0.00	0.00	20.00	100.00	20.00	100.00

COMPORTAMIENTO DEL INDICADOR

DESCRIPCIÓN DE LA META ANUAL

Lograr que como mínimo se apruebe el 35 de los proyectos presentados a la Legislatura Local

META ANUAL	TRIMESTRE: Octubre-Diciembre							
	AVANCE TRIMESTRAL				AVANCE ACUMULADO			
	Programado	Alcanzado	EF%	SEMAFORO	Programado	Alcanzado	EF%	SEMAFORO
35.00	0.00	0.00	0.00	SIN PROGRAMAR	35.00	35.00	100.00	SIN PROGRAMAR

DESCRIPCIÓN DE RESULTADOS Y JUSTIFICACIÓN EN CASO DE VARIACIÓN SUPERIOR A +10% RESPECTO A LO PROGRAMADO
Meta cumplida en el tercer trimestre 2022

El comportamiento del indicador es nivel Adecuado, semáforo en color verde, la mejor calificación en la evaluación de la gestión pública.

DEPENDENCIA GENERAL: A00 PRESIDENCIA
DEPENDENCIA AUXILIAR: 101 Secretaría Técnica



EVALUACIÓN DEL INDICADOR

VO. BO.
L.E. ALFREDO OROPEZA MÉNDEZ



ELABORÓ
LIC. DANIEL PARRA ÁNGELES

PbRm-08b FICHA TECNICA DE SEGUIMIENTO DE INDICADORES 2022 DE GESTIÓN O ESTRATEGICO

MUNICIPIO DE CUAUTITLAN IZCALLI

TIPO DE FICHA: OSFEM

PILAR DE DESARROLLO / EJE TRANSVERSAL: II Eje transversal II: Gobierno Moderno, Capaz y Responsable
TEMA DE DESARROLLO: Finanzas públicas sanas
PROGRAMA PRESUPUESTARIO: 01050204 Financiamiento de la infraestructura para el desarrollo
PROYECTO PRESUPUESTARIO: 010502040101 Formulación y evaluación de proyectos rentables
OBJETIVO DEL PROGRAMA PRESUPUESTARIO: Fomentar el desarrollo económico y la inversión productiva en los sectores económicos, involucrando al sector privado en esquemas de financiamiento para desarrollar infraestructura, ampliar y facilitar medios de financiamiento a los municipios, asegurando que la aplicación de los recursos promueva proyectos estratégicos.
DEPENDENCIA GENERAL: A00 PRESIDENCIA
DEPENDENCIA AUXILIAR: 101 Secretaría Técnica

ESTRUCTURA DEL INDICADOR

NOMBRE DEL INDICADOR: Porcentaje de recursos autorizados ante las instituciones bancaria.
FÓRMULA DEL CÁLCULO: (Monto autorizado/Monto solicitado)*100
INTERPRETACIÓN:
DIMENSIÓN QUE ATIENDE: Eficiencia
DESCRIPCIÓN DEL FACTOR DE COMPARACIÓN:
AMBITO GEOGRAFICO:
COBERTURA:
LÍNEA BASE
Numero: NA 1.3 No aplica

FRECUENCIA DE MEDICIÓN: Mensual

COMPORTAMIENTO DE LAS VARIABLES DURANTE EL TRIMESTRE: Octubre-Diciembre

VARIABLE	UNIDAD DE MEDIDA	OPERACION	META ANUAL	AVANCE TRIMESTRAL				AVANCE ACUMULADO			
				Programado	%	Alcanzado	%	Programado	%	Alcanzado	%
Monto autorizado			0.00	0.00	0.00	0.00	0.00	0.00	0.00	0.00	0.00
Monto solicitado			0.00	0.00	0.00	0.00	0.00	0.00	0.00	0.00	0.00

COMPORTAMIENTO DEL INDICADOR

DESCRIPCION DE LA META ANUAL

META ANUAL	TRIMESTRE: Octubre-Diciembre							
	AVANCE TRIMESTRAL				AVANCE ACUMULADO			
	Programado	Alcanzado	EF%	SEMAFORO	Programado	Alcanzado	EF%	SEMAFORO
0.00	0.00	0.00	0.00		0.00	0.00	0.00	

DESCRIPCIÓN DE RESULTADOS Y JUSTIFICACIÓN EN CASO DE VARIACIÓN SUPERIOR A ± 10 % RESPECTO A LO PROGRAMADO

EVALUACION DEL INDICADOR

DEPENDENCIA GENERAL: A00 PRESIDENCIA
DEPENDENCIA AUXILIAR: 101 Secretaría Técnica

[Firma]
ELABORADO
LIC. DANIEL PARRA ANGELES



[Firma]
VO. BO.
L.E. ALFREDO OROPEZA MENDEZ



PbRm-08b FICHA TECNICA DE SEGUIMIENTO DE INDICADORES 2022 DE GESTIÓN O ESTRATEGICO

MUNICIPIO DE CUAUTITLAN IZCALLI

TIPO DE FICHA: OSFEM

PILAR DE DESARROLLO / EJE TRANSVERSAL: II Eje transversal II: Gobierno Moderno, Capaz y Responsable
TEMA DE DESARROLLO: Gestión para Resultados y evaluación del desempeño
PROGRAMA PRESUPUESTARIO: 01050205 Planeación y presupuesto basado en resultados
PROYECTO PRESUPUESTARIO: 010502050109 Integración, seguimiento y control presupuestal del ayuntamiento 010502050203 Registro, control contable - presupuestal y cuenta de la hacienda pública municipal
OBJETIVO DEL PROGRAMA PRESUPUESTARIO: Incluye las acciones y procedimientos necesarios para desarrollar y fortalecer las fases para la planeación, programación, presupuestación, seguimiento y evaluación programático - presupuestal, considerando las fases del registro contable - presupuestal y el correspondiente proceso de rendición de cuentas, adicionalmente, incluye los procedimientos de planeación y evaluación de los planes de desarr
DEPENDENCIA GENERAL: L00 TESORERIA
DEPENDENCIA AUXILIAR: 117 Presupuesto, 119 Contabilidad

ESTRUCTURA DEL INDICADOR

NOMBRE DEL INDICADOR: Porcentaje de cumplimiento en la ejecución del Plan de Desarrollo Municipal
FÓRMULA DEL CÁLCULO: (Objetivos, Estrategias y Líneas de acción contenidas en el PDM cumplidas / Total de Objetivos, Estrategias y Líneas de acción contenidas en el PDM) *100
INTERPRETACIÓN: Mide el avance en la atención a los Objetivos, Estrategias y Líneas de acción contenidas en el PDM
DIMENSIÓN QUE ATIENDE: Eficiencia **FRECUENCIA DE MEDICIÓN:** Anual
DESCRIPCIÓN DEL FACTOR DE COMPARACIÓN: Informe de resultados al Plan de Desarrollo Municipal
AMBITO GEOGRAFICO: Municipio de Cuautitlán Izcalli, Estado de México.
COBERTURA: 555, 163 población municipal
LÍNEA BASE: Informe de resultados al Plan de Desarrollo Municipal
 Numero: NF 1

COMPORTAMIENTO DE LAS VARIABLES DURANTE EL TRIMESTRE: Octubre-Diciembre

VARIABLE	UNIDAD DE MEDIDA	OPERACION	META ANUAL	AVANCE TRIMESTRAL				AVANCE ACUMULADO			
				Programado	%	Alcanzado	%	Programado	%	Alcanzado	%
Objetivos, Estrategias y Líneas de acción contenidas en el PDM cumplidas	Informe	Sumable	2.00	2.00	100.00	2.00	100.00	2.00	100.00	2.00	100.00
Total de Objetivos, Estrategias y Líneas de acción contenidas en el PDM	Informe	Sumable	2.00	2.00	100.00	2.00	100.00	2.00	100.00	2.00	100.00

COMPORTAMIENTO DEL INDICADOR

DESCRIPCIÓN DE LA META ANUAL

En el año fiscal actual se evaluará el Plan de Desarrollo Municipal 2022-2024

META ANUAL	TRIMESTRE: Octubre-Diciembre							
	AVANCE TRIMESTRAL				AVANCE ACUMULADO			
	Programado	Alcanzado	EF%	SEMAFORO	Programado	Alcanzado	EF%	SEMAFORO
100.00	100.00	100.00	100.00	VERDE	100.00	100.00	100.00	VERDE


DESCRIPCIÓN DE RESULTADOS Y JUSTIFICACIÓN EN CASO DE VARIACIÓN SUPERIOR A ±10% RESPECTO A LO PROGRAMADO


EVALUACION DEL INDICADOR

El comportamiento del indicador es nivel Adecuado, semáforo en color verde, la mejor calificación en la evaluación de la gestión pública.

DEPENDENCIA GENERAL: L00 TESORERIA
DEPENDENCIA AUXILIAR: 117 Presupuesto, 119 Contabilidad



ELABORO

 C. ANGÉLICA GARCÍA ARRIAGA

VO. BO.

 L.E. ALFREDO OROPEZA MÉNDEZ



PbRm-08b FICHA TECNICA DE SEGUIMIENTO DE INDICADORES 2022 DE GESTIÓN O ESTRATEGICO

TIPO DE FICHA: OSFEM

MUNICIPIO DE CUAUTITLAN IZCALLI

PILAR DE DESARROLLO / EJE TRANSVERSAL: II Eje transversal II: Gobierno Moderno, Capaz y Responsable
TEMA DE DESARROLLO: Gestión para Resultados y evaluación del desempeño
PROGRAMA PRESUPUESTARIO: 01050205 Planeación y presupuesto basado en resultados
PROYECTO PRESUPUESTARIO: 010502050109 Integración, seguimiento y control presupuestal del ayuntamiento 010502050203 Registro, control contable - presupuestal y cuenta de la hacienda pública municipal
OBJETIVO DEL PROGRAMA PRESUPUESTARIO: Incluye las acciones y procedimientos necesarios para desarrollar y fortalecer las fases para la planeación, programación, presupuestación, seguimiento y evaluación programático - presupuestal, considerando las fases del registro contable - presupuestal y el correspondiente proceso de rendición de cuentas, adicionalmente, incluye los procedimientos de planeación y evaluación de los planes de desarr
DEPENDENCIA GENERAL: L00 TESORERIA
DEPENDENCIA AUXILIAR: 117 Presupuesto, 119 Contabilidad

ESTRUCTURA DEL INDICADOR

NOMBRE DEL INDICADOR: Porcentaje de cumplimiento de obras y acciones del Plan de Desarrollo Municipal.
FÓRMULA DEL CÁLCULO: (Obras y acciones contenidas en el PDM cumplidas/Total de Obras y acciones contenidas en el PDM) *100
INTERPRETACIÓN: Cumplimiento de obras y acciones del Plan de Desarrollo Municipal.
DIMENSIÓN QUE ATIENDE: Eficiencia
DESCRIPCIÓN DEL FACTOR DE COMPARACIÓN: Plan de Desarrollo Municipal.
AMBITO GEOGRAFICO: Municipio de Cuautitlán Izcalli, Estado de México.
COBERTURA: 555, 163 población municipal
LINEA BASE: Plan de Desarrollo Municipal.

FRECUENCIA DE MEDICIÓN: Anual

Numero: NP 1

COMPORTAMIENTO DE LAS VARIABLES DURANTE EL TRIMESTRE: Octubre-Diciembre

VARIABLE	UNIDAD DE MEDIDA	OPERACION	META ANUAL	AVANCE TRIMESTRAL				AVANCE ACUMULADO			
				Programado	%	Alcanzado	%	Programado	%	Alcanzado	%
Obras y acciones contenidas en el PDM cumplidas	Plan de desarrollo	Sumable	1.00	1.00	100.00	1.00	100.00	1.00	100.00	1.00	100.00
Total de Obras y acciones contenidas en el PDM	Plan de desarrollo	Sumable	1.00	1.00	100.00	1.00	100.00	1.00	100.00	1.00	100.00

COMPORTAMIENTO DEL INDICADOR

DESCRIPCION DE LA META ANUAL

Obras y acciones contenidas en el PDM cumplidas

METAANUAL	TRIMESTRE: Octubre-Diciembre							
	AVANCE TRIMESTRAL				AVANCE ACUMULADO			
	Programado	Alcanzado	EF%	SEMAFORO	Programado	Alcanzado	EF%	SEMAFORO
100.00	100.00	100.00	100.00	VERDE	100.00	100.00	100.00	VERDE

DESCRIPCIÓN DE RESULTADOS Y JUSTIFICACIÓN EN CASO DE VARIACIÓN SUPERIOR A ± 10 % RESPECTO A LO PROGRAMADO

EVALUACION DEL INDICADOR

El comportamiento del indicador es nivel Adecuado, semáforo en color verde, la mejor calificación en la evaluación de la gestión pública.

DEPENDENCIA GENERAL: L00 TESORERIA
DEPENDENCIA AUXILIAR: 117 Presupuesto, 119 Contabilidad



ELABORO


C. ANGÉLICA GARCÍAARRIAGA

VO. BO.


L.E. ALFREDO OROPEZA MÉNDEZ



PbRm-08b FICHA TECNICA DE SEGUIMIENTO DE INDICADORES 2022 DE GESTIÓN O ESTRATEGICO

TIPO DE FICHA: OSFEM

MUNICIPIO DE CUAUTITLAN IZCALLI

PILAR DE DESARROLLO / EJE TRANSVERSAL: II Eje transversal II: Gobierno Moderno, Capaz y Responsable
 TEMA DE DESARROLLO: Gestión para Resultados y evaluación del desempeño
 PROGRAMA PRESUPUESTARIO: 01050205 Planeación y presupuesto basado en resultados
 PROYECTO PRESUPUESTARIO: 010502050109 Integración, seguimiento y control presupuestal del ayuntamiento 010502050203 Registro, control contable - presupuestal y cuenta de la hacienda pública municipal
 OBJETIVO DEL PROGRAMA PRESUPUESTARIO: Incluye las acciones y procedimientos necesarios para desarrollar y fortalecer las fases para la planeación, programación, presupuestación, seguimiento y evaluación programático - presupuestal, considerando las fases del registro contable - presupuestal y el correspondiente proceso de rendición de cuentas, adicionalmente, incluye los procedimientos de planeación y evaluación de los planes de desarr.
 DEPENDENCIA GENERAL: L00 TESORERIA
 DEPENDENCIA AUXILIAR: 117 Presupuesto, 119 Contabilidad

ESTRUCTURA DEL INDICADOR

NOMBRE DEL INDICADOR: Porcentaje de matrices de indicadores de resultados bajo la MML adoptadas.

FÓRMULA DEL CÁLCULO: (Matrices de indicadores por resultados adoptadas por el municipio/Matrices de indicadores por resultados aprobadas)*100

INTERPRETACIÓN: Mide las Fichas de Indicadores del Municipio

DIMENSIÓN QUE ATIENDE: Eficiencia

FRECUENCIA DE MEDICIÓN: Anual

DESCRIPCIÓN DEL FACTOR DE COMPARACIÓN: Matrices de indicadores implementadas en el año 2022

AMBITO GEOGRAFICO: Municipio de Cuautitlán Izcalli, Estado de México.

COBERTURA: 555, 163 población municipal

LINEA BASE: 42 Programas y proyectos ejecutados en el año

Numero: NC 1

COMPORTAMIENTO DE LAS VARIABLES DURANTE EL TRIMESTRE: Octubre-Diciembre

VARIABLE	UNIDAD DE MEDIDA	OPERACION	META ANUAL	AVANCE TRIMESTRAL				AVANCE ACUMULADO			
				Programado	%	Alcanzado	%	Programado	%	Alcanzado	%
Matrices de indicadores por resultados adoptadas por el municipio	Formatos	Constante	42.00	42.00	100.00	42.00	100.00	42.00	100.00	42.00	100.00
Matrices de indicadores por resultados aprobadas	Formatos	Constante	42.00	42.00	100.00	42.00	100.00	42.00	100.00	42.00	100.00

COMPORTAMIENTO DEL INDICADOR

DESCRIPCION DE LA META ANUAL

Número de Matrices de indicadores estratégicos y de gestión implementados en el año actual

META ANUAL	TRIMESTRE: Octubre-Diciembre							
	AVANCE TRIMESTRAL				AVANCE ACUMULADO			
	Programado	Alcanzado	EF%	SEMAFORO	Programado	Alcanzado	EF%	SEMAFORO
100.00	100.00	100.00	100.00	VERDE	100.00	100.00	100.00	VERDE

DESCRIPCIÓN DE RESULTADOS Y JUSTIFICACIÓN EN CASO DE VARIACIÓN SUPERIOR A ±10 % RESPECTO A LO PROGRAMADO

EVALUACION DEL INDICADOR

El comportamiento del indicador es nivel Adecuado, semáforo en color verde, la mejor calificación en la evaluación de la gestión pública.

DEPENDENCIA GENERAL: L00 TESORERIA
 DEPENDENCIA AUXILIAR: 117 Presupuesto, 119 Contabilidad



ELABORÓ 

C. ANGÉLICA GARCÍA ARRIAGA

VO. BO. 



L.E. ALFREDO OROPEZA MÉNDEZ

PbRm-08b FICHA TECNICA DE SEGUIMIENTO DE INDICADORES 2022 DE GESTIÓN O ESTRATEGICO

TIPO DE FICHA: OSFEM

MUNICIPIO DE CUAUTITLAN IZCALLI

PILAR DE DESARROLLO /EJE TRANSVERSAL: II Eje transversal II: Gobierno Moderno, Capaz y Responsable
 TEMA DE DESARROLLO: Gestión para Resultados y evaluación del desempeño
 PROGRAMA PRESUPUESTARIO: 01050205 Planeación y presupuesto basado en resultados
 PROYECTO PRESUPUESTARIO: 010502050109 Integración, seguimiento y control presupuestal del ayuntamiento 010502050203 Registro, control contable - presupuestal y cuenta de la hacienda pública municipal
 OBJETIVO DEL PROGRAMA PRESUPUESTARIO: Incluye las acciones y procedimientos necesarios para desarrollar y fortalecer las fases para la planeación, programación, presupuestación, seguimiento y evaluación programático - presupuestal, considerando las fases del registro contable - presupuestal y el correspondiente proceso de rendición de cuentas, adicionalmente, incluye los procedimientos de planeación y evaluación de los planes de desarr
 DEPENDENCIA GENERAL: L00 TESORERIA
 DEPENDENCIA AUXILIAR: 117 Presupuesto, 119 Contabilidad

ESTRUCTURA DEL INDICADOR

NOMBRE DEL INDICADOR: Porcentaje de asesorías brindadas en materia del Sistema de Evaluación del Desempeño Municipal.
 FÓRMULA DEL CÁLCULO: $(\text{Total de asesorías brindadas en materia del SED} / \text{Total de asesorías solicitadas en materia del SED}) * 100$
 INTERPRETACIÓN: Mide el número de asesorías en materia de desempeño
 DIMENSIÓN QUE ATIENDE: Eficiencia FRECUENCIA DE MEDICIÓN: Trimestral
 DESCRIPCIÓN DEL FACTOR DE COMPARACIÓN: Número de asesorías del año anterior
 AMBITO GEOGRAFICO: Municipio de Cuautitlán Izcalli, Estado de México
 COBERTURA: 555, 163 población municipal
 LINEA BASE: 25 Dependencias, Organos Desconcentrados y Descentralizados.
 Numero: NG 2

COMPORTAMIENTO DE LAS VARIABLES DURANTE EL TRIMESTRE: Octubre-Diciembre

VARIABLE	UNIDAD DE MEDIDA	OPERACIÓN	META ANUAL	AVANCE TRIMESTRAL				AVANCE ACUMULADO			
				Programado	%	Alcanzado	%	Programado	%	Alcanzado	%
Total de asesorías brindadas en materia del SED	Asesoría	Sumable	45.00	5.00	11.11	5.00	100.00	45.00	100.00	45.00	100.00
Total de asesorías solicitadas en materia del SED	Asesoría	Sumable	45.00	5.00	11.11	5.00	100.00	45.00	100.00	45.00	100.00

COMPORTAMIENTO DEL INDICADOR

DESCRIPCION DE LA META ANUAL

Asesorías brindadas en materia PDM 2022-2024

META ANUAL	TRIMESTRE: Octubre-Diciembre							
	AVANCE TRIMESTRAL				AVANCE ACUMULADO			
	Programado	Alcanzado	EP%	SEMAFORO	Programado	Alcanzado	EP%	SEMAFORO
100.00	100.00	100.00	100.00	VERDE	100.00	100.00	100.00	VERDE

DESCRIPCIÓN DE RESULTADOS Y JUSTIFICACIÓN EN CASO DE VARIACIÓN SUPERIOR A ±10% RESPECTO A LO PROGRAMADO

EVALUACION DEL INDICADOR

El comportamiento del indicador es nivel Adecuado, semáforo en color verde, la mejor calificación en la evaluación de la gestión pública.

DEPENDENCIA GENERAL: L00 TESORERIA
 DEPENDENCIA AUXILIAR: 117 Presupuesto, 119 Contabilidad



ELABORÓ

C. ANGÉLICA GARCÍA ARRIAGA

VO. BO.

L.E. ALFREDO OROPEZA MÉNDEZ



PbRm-08b FICHA TECNICA DE SEGUIMIENTO DE INDICADORES 2022 DE GESTIÓN O ESTRATEGICO

TIPO DE FICHA: OSFEM

MUNICIPIO DE CUAUTILAN IZCALLI

PILAR DE DESARROLLO / EJE TRANSVERSAL: II Eje transversal II: Gobierno Moderno, Capaz y Responsable
TEMA DE DESARROLLO: Gestión para Resultados y evaluación del desempeño
PROGRAMA PRESUPUESTARIO: 01050205 Planeación y presupuesto basado en resultados
PROYECTO PRESUPUESTARIO: 010502050109 Integración, seguimiento y control presupuestal del ayuntamiento 010502050203 Registro, control contable - presupuestal y cuenta de la hacienda pública municipal
OBJETIVO DEL PROGRAMA PRESUPUESTARIO: Incluye las acciones y procedimientos necesarios para desarrollar y fortalecer las fases para la planeación, programación, presupuestación, seguimiento y evaluación programático - presupuestal, considerando las fases del registro contable - presupuestal y el correspondiente proceso de rendición de cuentas, adicionalmente, incluye los procedimientos de planeación y evaluación de los planes de desarr
DEPENDENCIA GENERAL: L00 TESORERIA
DEPENDENCIA AUXILIAR: 117 Presupuesto, 119 Contabilidad

ESTRUCTURA DEL INDICADOR

NOMBRE DEL INDICADOR: Porcentaje de cumplimiento en la elaboración y publicación del PAE.
FÓRMULA DEL CÁLCULO: (Elaboración y publicación del PAE / Documento programado a elaborar y publicar) *100
INTERPRETACIÓN: Mide el cumplimiento en la elaboración del documento
DIMENSIÓN QUE ATIENDE: Eficiencia
DESCRIPCIÓN DEL FACTOR DE COMPARACIÓN: Documento Publicado el año 2021
AMBITO GEOGRAFICO: Municipio de Cuautitlán Izcalli
COBERTURA: 555, 63 población municipal
LINEA BASE: 25 Dependencias, Organos Desconcentrados y Organos Descentralizados

FRECUENCIA DE MEDICIÓN: Trimestral

Numero: NC 3

COMPORTAMIENTO DE LAS VARIABLES DURANTE EL TRIMESTRE: Octubre-Diciembre

VARIABLE	UNIDAD DE MEDIDA	OPERACION	META ANUAL	AVANCE TRIMESTRAL				AVANCE ACUMULADO			
				Programado	%	Alcanzado	%	Programado	%	Alcanzado	%
Elaboración y publicación del PAE	Reporte	Sumable	1.00	0.00	0.00	0.00	0.00	1.00	100.00	1.00	100.00
Documento programado a elaborar y publicar	Reporte	Sumable	1.00	0.00	0.00	0.00	0.00	1.00	100.00	1.00	100.00

COMPORTAMIENTO DEL INDICADOR

DESCRIPCIÓN DE LA META ANUAL

Se pretende cumplir en tiempo y forma la publicación del PAE

META ANUAL	TRIMESTRE: Octubre-Diciembre							
	AVANCE TRIMESTRAL				AVANCE ACUMULADO			
	Programado	Alcanzado	EF%	SEMAFORO	Programado	Alcanzado	EF%	SEMAFORO
100.00	0.00	0.00	0.00	SIN PROGRAMAR	100.00	100.00	100.00	SIN PROGRAMAR

DESCRIPCIÓN DE RESULTADOS Y JUSTIFICACIÓN EN CASO DE VARIACIÓN SUPERIOR A ±10% RESPECTO A LO PROGRAMADO
 La meta Anual programada ya se cumplió en el primer trimestre 2022

EVALUACION DEL INDICADOR

El comportamiento del indicador es nivel Adecuado, se marcó en color verde, la mejor calificación en la evaluación de la gestión pública.

DEPENDENCIA GENERAL: L00 TESORERIA
DEPENDENCIA AUXILIAR: 117 Presupuesto, 119 Contabilidad



ELABORÓ

C. ANGÉLICA GARCÍA ARRIAGA

VO. BO.

L.E. ALFREDO OROPEZA MÉNDEZ



PbRm-08b FICHA TECNICA DE SEGUIMIENTO DE INDICADORES 2022 DE GESTIÓN O ESTRATEGICO

TIPO DE FICHA: OSFEM

MUNICIPIO DE CUAUTITLAN IZCALLI

PILAR DE DESARROLLO / EJE TRANSVERSAL: II Eje transversal II: Gobierno Moderno, Capaz y Responsable
TEMA DE DESARROLLO: Gestión para Resultados y evaluación del desempeño
PROGRAMA PRESUPUESTARIO: 01050205 Planeación y presupuesto basado en resultados
PROYECTO PRESUPUESTARIO: 010502050109 Integración, seguimiento y control presupuestal del ayuntamiento 010502050203 Registro, control contable - presupuestal y cuenta de la hacienda pública municipal
OBJETIVO DEL PROGRAMA PRESUPUESTARIO: Incluye las acciones y procedimientos necesarios para desarrollar y fortalecer las fases para la planeación, programación, presupuestación, seguimiento y evaluación programático - presupuestal, considerando las fases del registro contable - presupuestal y el correspondiente proceso de rendición de cuentas, adicionalmente, incluye los procedimientos de planeación y evaluación de los planes de desarr
DEPENDENCIA GENERAL: L00 TESORERIA
DEPENDENCIA AUXILIAR: 117 Presupuesto, 119 Contabilidad

ESTRUCTURA DEL INDICADOR

NOMBRE DEL INDICADOR: Porcentaje de informes de avance del Plan de Desarrollo Municipal presentados.
FÓRMULA DEL CÁLCULO: (Informes de avance del Plan de Desarrollo Municipal presentados / Informes de avance del Plan de Desarrollo Municipal programados) *100
INTERPRETACIÓN: Elaboración de reportes para medir el cumplimiento
DIMENSIÓN QUE ATIENDE: Eficiencia **FRECUENCIA DE MEDICIÓN:** Trimestral
DESCRIPCIÓN DEL FACTOR DE COMPARACIÓN: Informes del año anterior
AMBITO GEOGRAFICO: Municipio de Cuautitlán Izcalli, Estado de México
COBERTURA: 555,163 población municipal
LINEA BASE: Total de Programas y Proyectos contenidos en el PDM 2022-2024

Numero: NC 4

COMPORTAMIENTO DE LAS VARIABLES DURANTE EL TRIMESTRE: Octubre-Diciembre

VARIABLE	UNIDAD DE MEDIDA	OPERACION	META ANUAL	AVANCE TRIMESTRAL				AVANCE ACUMULADO			
				Programado	%	Alcanzado	%	Programado	%	Alcanzado	%
Informes de avance del Plan de Desarrollo Municipal presentados	Reporte	Sumable	3.00	1.00	33.33	1.00	100.00	3.00	100.00	3.00	100.00
Informes de avance del Plan de Desarrollo Municipal programados	Reporte	Sumable	3.00	1.00	33.33	1.00	100.00	3.00	100.00	3.00	100.00

COMPORTAMIENTO DEL INDICADOR

DESCRIPCION DE LA META ANUAL

Se refleja el cumplimiento en metas y objetivos del PDM

META ANUAL	TRIMESTRE: Octubre-Diciembre							
	AVANCE TRIMESTRAL				AVANCE ACUMULADO			
	Programado	Alcanzado	EF%	SEMAFORO	Programado	Alcanzado	EF%	SEMAFORO
100.00	100.00	100.00	100.00	VERDE	100.00	100.00	100.00	VERDE

DESCRIPCIÓN DE RESULTADOS Y JUSTIFICACIÓN EN CASO DE VARIACIÓN SUPERIOR A ±10 % RESPECTO A LO PROGRAMADO

EVALUACION DEL INDICADOR

El comportamiento del indicador es nivel Adecuado, semáforo en color verde, la mejor calificación en la evaluación de la gestión pública.

DEPENDENCIA GENERAL: L00 TESORERIA
DEPENDENCIA AUXILIAR: 117 Presupuesto, 119 Contabilidad



ELABORÓ

 C. ANGÉLICA GARCÍA ARRIAGA

VO. BO.

 L.E. ALFREDO OROPEZA MÉNDEZ



PbRm-08b FICHA TECNICA DE SEGUIMIENTO DE INDICADORES 2022 DE GESTIÓN O ESTRATEGICO

TIPO DE FICHA: OSFEM

MUNICIPIO DE CUAUTITLAN IZCALLI

PILAR DE DESARROLLO / EJE TRANSVERSAL: II Eje transversal II: Gobierno Moderno, Capaz y Responsable
TEMA DE DESARROLLO: Gestión para Resultados y evaluación del desempeño
PROGRAMA PRESUPUESTARIO: 01050205 Planeación y presupuesto basado en resultados
PROYECTO PRESUPUESTARIO: 010502050109 Integración, seguimiento y control presupuestal del ayuntamiento 010502050203 Registro, control contable - presupuestal y cuenta de la hacienda pública municipal
OBJETIVO DEL PROGRAMA PRESUPUESTARIO: Incluye las acciones y procedimientos necesarios para desarrollar y fortalecer las fases para la planeación, programación, presupuestación, seguimiento y evaluación programático - presupuestal, considerando las fases del registro contable - presupuestal y el correspondiente proceso de rendición de cuentas, adicionalmente, incluye los procedimientos de planeación y evaluación de los planes de desarr
DEPENDENCIA GENERAL: L00 TESORERIA
DEPENDENCIA AUXILIAR: 117 Presupuesto, 119 Contabilidad

ESTRUCTURA DEL INDICADOR

NOMBRE DEL INDICADOR: Porcentaje de alineación de formatos de PbRM en cumplimiento al Manual de Planeación, programación y presupuestación
FÓRMULA DEL CÁLCULO: (Formatos PbRM requisitados en alineación al Manual de Planeación, programación y Presupuestación vigente / Total de formatos PbRM manejados por ayuntamiento) * 100
INTERPRETACIÓN: Mide las Fichas de Indicadores del Municipio
DIMENSIÓN QUE ATIENDE: Eficiencia **FRECUENCIA DE MEDICIÓN:** Trimestral
DESCRIPCIÓN DEL FACTOR DE COMPARACIÓN: Matrices de indicadores implementadas en el año 2022
AMBITO GEOGRAFICO: Municipio de Cuautitlán Izcalli, Estado de México
COBERTURA: 555,163 población municipal
LINEA BASE: 42 Programas y proyectos ejecutados en el año

Numero: NA 1.1

COMPORTAMIENTO DE LAS VARIABLES DURANTE EL TRIMESTRE: Octubre-Diciembre

VARIABLE	UNIDAD DE MEDIDA	OPERACION	META ANUAL	AVANCE TRIMESTRAL				AVANCE ACUMULADO			
				Programado	%	Alcanzado	%	Programado	%	Alcanzado	%
Formatos PbRM requisitados en alineación al Manual de Planeación, programación y Presupuestación vigente	Formatos	Constante	42.00	42.00	100.00	42.00	100.00	42.00	100.00	42.00	100.00
Total de formatos PbRM manejados por ayuntamiento	Formatos	Constante	42.00	42.00	100.00	42.00	100.00	42.00	100.00	42.00	100.00

COMPORTAMIENTO DEL INDICADOR

DESCRIPCION DE LA META ANUAL

Número de Matrices de indicadores estratégicos y de gestión implementados en el año actual

META ANUAL	TRIMESTRE: Octubre-Diciembre							
	AVANCE TRIMESTRAL				AVANCE ACUMULADO			
	Programado	Alcanzado	EF%	SEMAFORO	Programado	Alcanzado	EF%	SEMAFORO
100.00	100.00	100.00	100.00	VERDE	100.00	100.00	100.00	VERDE

DESCRIPCIÓN DE RESULTADOS Y JUSTIFICACIÓN EN CASO DE VARIACIÓN SUPERIOR A ±10% RESPECTO A LO PROGRAMADO

EVALUACION DEL INDICADOR

El comportamiento del indicador es nivel Adecuado, semáforo en color verde, la mejor calificación en la evaluación de la gestión pública.

DEPENDENCIA GENERAL: L00 TESORERIA
DEPENDENCIA AUXILIAR: 117 Presupuesto, 119 Contabilidad



ELABORÓ

C. ANGÉLICA GARCÍA ARRIAGA

VO. BO.

L.E. ALFREDO OROPEZA MÉNDEZ



PbRm-08b FICHA TECNICA DE SEGUIMIENTO DE INDICADORES 2022 DE GESTIÓN O ESTRATEGICO

TIPO DE FICHA: OSFEM

MUNICIPIO DE CUAUTITLAN IZCALLI

PILAR DE DESARROLLO / EJE TRANSVERSAL: II Eje transversal II: Gobierno Moderno, Capaz y Responsable
TEMA DE DESARROLLO: Gestión para Resultados y evaluación del desempeño
PROGRAMA PRESUPUESTARIO: 01050205 Planeación y presupuesto basado en resultados
PROYECTO PRESUPUESTARIO: 010502050109 Integración, seguimiento y control presupuestal del ayuntamiento 010502050203 Registro, control contable - presupuestal y cuenta de la hacienda pública municipal
OBJETIVO DEL PROGRAMA PRESUPUESTARIO: Incluye las acciones y procedimientos necesarios para desarrollar y fortalecer las fases para la planeación, programación, presupuestación, seguimiento y evaluación programático - presupuestal, considerando las fases del registro contable - presupuestal y el correspondiente proceso de rendición de cuentas, adicionalmente, incluye los procedimientos de planeación y evaluación de los planes de desarr
DEPENDENCIA GENERAL: L00 TESORERIA
DEPENDENCIA AUXILIAR: 117 Presupuesto, 119 Contabilidad

ESTRUCTURA DEL INDICADOR

NOMBRE DEL INDICADOR: Porcentaje de asesorías en materia de indicadores de desempeño.
FÓRMULA DEL CÁLCULO: $(\text{Asesorías en materia de indicadores} / \text{Total de asesorías brindadas en materia del SEDM}) * 100$
INTERPRETACIÓN: Mide el avance de asesorías brindadas en materia de indicadores
DIMENSIÓN QUE ATIENDE: Eficiencia **FRECUENCIA DE MEDICIÓN:** Trimestral
DESCRIPCIÓN DEL FACTOR DE COMPARACIÓN: Número de Asesorías del año anterior
AMBITO GEOGRAFICO: Municipio de Cuautitlán Izcalli, Estado de México
COBERTURA: 555,163 población municipal
LÍNEA BASE: 25 Dependencias, Organos Desconcentrados y Organos Descentralizados

Numero: NA 2.1

COMPORTAMIENTO DE LAS VARIABLES DURANTE EL TRIMESTRE: Octubre-Diciembre

VARIABLE	UNIDAD DE MEDIDA	OPERACION	META ANUAL	AVANCE TRIMESTRAL				AVANCE ACUMULADO			
				Programado	%	Alcanzado	%	Programado	%	Alcanzado	%
Asesorías en materia de indicadores	Asesoría	Sumable	45.00	5.00	11.11	5.00	100.00	45.00	100.00	45.00	100.00
Total de asesorías brindadas en materia del SEDM	Asesoría	Sumable	45.00	5.00	11.11	5.00	100.00	45.00	100.00	45.00	100.00

COMPORTAMIENTO DEL INDICADOR

DESCRIPCIÓN DE LA META ANUAL

Capacitar en materia de indicadores a las áreas que lo requieran

META ANUAL	TRIMESTRE: Octubre-Diciembre							
	AVANCE TRIMESTRAL				AVANCE ACUMULADO			
	Programado	Alcanzado	EF%	SEMAFORO	Programado	Alcanzado	EF%	SEMAFORO
100.00	100.00	100.00	100.00	VERDE	100.00	100.00	100.00	VERDE

DESCRIPCIÓN DE RESULTADOS Y JUSTIFICACIÓN EN CASO DE VARIACIÓN SUPERIOR A ± 10% RESPECTO A LO PROGRAMADO

EVALUACION DEL INDICADOR

El comportamiento del indicador es nivel Adecuado, semáforo en color verde, la mejor calificación en la evaluación de la gestión pública.

DEPENDENCIA GENERAL: L00 TESORERIA
DEPENDENCIA AUXILIAR: 117 Presupuesto, 119 Contabilidad



ELABORÓ
 C. ANGÉLICA GARCÍA ARRIAGA

VO. BO.
 L.E. ALFREDO OROPEZA MÉNDEZ



PbRm-08b FICHA TECNICA DE SEGUIMIENTO DE INDICADORES 2022 DE GESTIÓN O ESTRATEGICO

TIPO DE FICHA: OSFEM

MUNICIPIO DE CUAUTITLAN IZCALLI

PILAR DE DESARROLLO / EJE TRANSVERSAL: II Eje transversal II: Gobierno Moderno, Capaz y Responsable
TEMA DE DESARROLLO: Gestión para Resultados y evaluación del desempeño
PROGRAMA PRESUPUESTARIO: 01050205 Planeación y presupuesto basado en resultados
PROYECTO PRESUPUESTARIO: 010502050109 Integración, seguimiento y control presupuestal del ayuntamiento 010502050203 Registro, control contable - presupuestal y cuenta de la hacienda pública municipal
OBJETIVO DEL PROGRAMA PRESUPUESTARIO: Incluye las acciones y procedimientos necesarios para desarrollar y fortalecer las fases para la planeación, programación, presupuestación, seguimiento y evaluación programático - presupuestal, considerando las fases del registro contable - presupuestal y al correspondiente proceso de rendición de cuentas, adicionalmente, incluye los procedimientos de planeación y evaluación de los planes de desarr
DEPENDENCIA GENERAL: L00 TESORERIA
DEPENDENCIA AUXILIAR: 117 Presupuesto, 119 Contabilidad

ESTRUCTURA DEL INDICADOR

NOMBRE DEL INDICADOR: Porcentaje de asesorías en materia de evaluaciones.
FÓRMULA DEL CÁLCULO: (Asesorías en materia de evaluaciones / Total de asesorías brindadas en materia del SEDM) * 100
INTERPRETACIÓN: Mide el Cumplimiento de sesiones
DIMENSIÓN QUE ATIENDE: Eficiencia **FRECUENCIA DE MEDICIÓN:** Trimestral
DESCRIPCIÓN DEL FACTOR DE COMPARACIÓN: Número de sesiones del COPLADEMUN
AMBITO GEOGRAFICO: Municipio de Cuautitlán Izcalli, Estado de México.
COBERTURA: 555,163 población municipal
LINEA BASE: 3 de sesiones del COPLADEMUN
 Numero: NA 2.2

COMPORTAMIENTO DE LAS VARIABLES DURANTE EL TRIMESTRE: Octubre-Diciembre

VARIABLE	UNIDAD DE MEDIDA	OPERACION	META ANUAL	AVANCE TRIMESTRAL				AVANCE ACUMULADO			
				Programado	%	Alcanzado	%	Programado	%	Alcanzado	%
Asesorías en materia de evaluaciones	Asesoría	Sumable	90.00	10.00	11.11	10.00	100.00	90.00	100.00	90.00	100.00
Total de asesorías brindadas en materia del SEDM	Asesoría	Sumable	90.00	10.00	11.11	10.00	100.00	90.00	100.00	90.00	100.00

COMPORTAMIENTO DEL INDICADOR

DESCRIPCION DE LA META ANUAL

Se pretende Cumplir con las Propuestas de sesiones de COPLADEMUN

METAANUAL	TRIMESTRE: Octubre-Diciembre							
	AVANCE TRIMESTRAL				AVANCE ACUMULADO			
	Programado	Alcanzado	EF%	SEMAFORO	Programado	Alcanzado	EF%	SEMAFORO
100.00	100.00	100.00	100.00	VERDE	100.00	100.00	100.00	VERDE

DESCRIPCION DE RESULTADOS Y JUSTIFICACION EN CASO DE VARIACION SUPERIOR A ±10% RESPECTO A LO PROGRAMADO

EVALUACION DEL INDICADOR

El comportamiento del indicador es nivel Adecuado, semáforo en color verde, la mejor calificación en la evaluación de la gestión pública.

DEPENDENCIA GENERAL: L00 TESORERIA
DEPENDENCIA AUXILIAR: 117 Presupuesto, 119 Contabilidad



ELABORO
 C. ANGÉLICA GARCÍA ARRIAGA

VO. BO.
 L.E. ALFREDO OROPEZA MENDEZ



PbRm-08b FICHA TECNICA DE SEGUIMIENTO DE INDICADORES 2022 DE GESTIÓN O ESTRATEGICO

TIPO DE FICHA: OSFEM

MUNICIPIO DE CUAUTITLAN IZCALLI

PILAR DE DESARROLLO / EJE TRANSVERSAL: II Eje transversal II: Gobierno Moderno, Capaz y Responsable
TEMA DE DESARROLLO: Gestión para Resultados y evaluación del desempeño
PROGRAMA PRESUPUESTARIO: 01050205 Planeación y presupuesto basado en resultados
PROYECTO PRESUPUESTARIO: 010502050100 Integración, seguimiento y control presupuestal del ayuntamiento 010502050203 Registro, control contable - presupuestal y cuenta de la hacienda pública municipal
OBJETIVO DEL PROGRAMA PRESUPUESTARIO: Incluye las acciones y procedimientos necesarios para desarrollar y fortalecer las fases para la planeación, programación, presupuestación, seguimiento y evaluación programático - presupuestal, considerando las fases del registro contable - presupuestal y el correspondiente proceso de rendición de cuentas, adicionalmente, incluye los procedimientos de planeación y evaluación de los planes de desarr.
DEPENDENCIA GENERAL: L00 TESORERIA
DEPENDENCIA AUXILIAR: 117 Presupuesto, 119 Contabilidad

ESTRUCTURA DEL INDICADOR

NOMBRE DEL INDICADOR: Porcentaje de cumplimiento de las evaluaciones señaladas en el PAE.
FÓRMULA DEL CÁLCULO: (Total de evaluaciones realizadas señaladas en el PAE / Total de evaluaciones señaladas en el PAE) *100
INTERPRETACIÓN: Mide el cumplimiento en la elaboración del documento
DIMENSIÓN QUE ATIENDE: Eficiencia
DESCRIPCIÓN DEL FACTOR DE COMPARACIÓN: Documento Publicado el año 2021
AMBITO GEOGRAFICO: Municipio de Cuautitlán Izcalli, Estado de México
COBERTURA: 555, 163 población municipal
LÍNEA BASE: 25 Dependencias, Organos Desconcentrados y Organos Descentralizados
FRECUENCIA DE MEDICIÓN: Trimestral
Numero: NA 3.1

COMPORTAMIENTO DE LAS VARIABLES DURANTE EL TRIMESTRE: Octubre-Diciembre

VARIABLE	UNIDAD DE MEDIDA	OPERACION	META ANUAL	AVANCE TRIMESTRAL				AVANCE ACUMULADO			
				Programado	%	Alcanzado	%	Programado	%	Alcanzado	%
Total de evaluaciones realizadas señaladas en el PAE	Reporte	Sumable	1.00	0.00	0.00	0.00	0.00	1.00	100.00	1.00	100.00
Total de evaluaciones señaladas en el PAE	Reporte	Sumable	1.00	0.00	0.00	0.00	0.00	1.00	100.00	1.00	100.00

COMPORTAMIENTO DEL INDICADOR

DESCRIPCION DE LA META ANUAL

Se pretende cumplir en tiempo y forma la publicación del PAE

META ANUAL	TRIMESTRE: Octubre-Diciembre							
	AVANCE TRIMESTRAL				AVANCE ACUMULADO			
	Programado	Alcanzado	EF%	SEMAFORO	Programado	Alcanzado	EF%	SEMAFORO
100.00	0.00	0.00	0.00	SIN PROGRAMAR	100.00	100.00	100.00	SIN PROGRAMAR

DESCRIPCIÓN DE RESULTADOS Y JUSTIFICACIÓN EN CASO DE VARIACIÓN SUPERIOR A ± 10 % RESPECTO A LO PROGRAMADO
 La Meta Anual programada se cumplió en el primer trimestre 2022.

EVALUACION DEL INDICADOR


El comportamiento del indicador es nivel Adecuado, semáforo en color verde, la mejor calificación en la evaluación de la gestión pública.

DEPENDENCIA GENERAL: L00 TESORERIA
DEPENDENCIA AUXILIAR: 117 Presupuesto, 119 Contabilidad



ELABORÓ

 C. ANGÉLICA GARCÍA ARRIAGA

VO. BO.

 L.E. ALFREDO OROPEZA MÉNDEZ



PbRm-08b FICHA TECNICA DE SEGUIMIENTO DE INDICADORES 2022 DE GESTIÓN O ESTRATEGICO

TIPO DE FICHA: OSFEM

MUNICIPIO DE CUAUTITLAN IZCALLI

PILAR DE DESARROLLO / EJE TRANSVERSAL: II Eje transversal II: Gobierno Moderno, Capaz y Responsable
TEMA DE DESARROLLO: Gestión para Resultados y evaluación del desempeño
PROGRAMA PRESUPUESTARIO: 01050205 Planeación y presupuesto basado en resultados
PROYECTO PRESUPUESTARIO: 010502050109 Integración, seguimiento y control presupuestal del ayuntamiento 010502050203 Registro, control contable - presupuestal y cuenta de la hacienda pública municipal
OBJETIVO DEL PROGRAMA PRESUPUESTARIO: Incluye las acciones y procedimientos necesarios para desarrollar y fortalecer las fases para la planeación, programación, presupuestación, seguimiento y evaluación programático - presupuestal, considerando las fases del registro contable - presupuestal y el correspondiente proceso de rendición de cuentas, adicionalmente, incluye los procedimientos de planeación y evaluación de los planes de desarr
DEPENDENCIA GENERAL: L00 TESORERIA
DEPENDENCIA AUXILIAR: 117 Presupuesto, 119 Contabilidad

ESTRUCTURA DEL INDICADOR

NOMBRE DEL INDICADOR: Promedio de acuerdos cumplidos en sesiones del COPLADEMUN.
FÓRMULA DEL CÁLCULO: (Acuerdos del COPLADEMUN cumplidos/ Total de sesiones del COPLADEMUN realizadas)
INTERPRETACIÓN: Mide el Cumplimiento de sesiones
DIMENSIÓN QUE ATIENDE: Eficiencia **FRECUENCIA DE MEDICIÓN:** Trimestral
DESCRIPCIÓN DEL FACTOR DE COMPARACIÓN: Número de sesiones del COPLADEMUN
AMBITO GEOGRAFICO: Municipio de Cuautitlán Izcalli, Estado de México
COBERTURA: 555,163 población municipal
LÍNEA BASE: 3 sesiones del COPLADEMUN
Número: NA 4.1

COMPORTAMIENTO DE LAS VARIABLES DURANTE EL TRIMESTRE: Octubre-Diciembre

VARIABLE	UNIDAD DE MEDIDA	OPERACION	META ANUAL	AVANCE TRIMESTRAL				AVANCE ACUMULADO			
				Programado	%	Alcanzado	%	Programado	%	Alcanzado	%
	Reportes	Sumable	3.00	0.00	0.00	0.00	0.00	3.00	100.00	3.00	100.00
Total de sesiones del COPLADEMUN realizadas	Actes	Sumable	3.00	0.00	0.00	0.00	0.00	3.00	100.00	3.00	100.00

COMPORTAMIENTO DEL INDICADOR

DESCRIPCION DE LA META ANUAL

Número de sesiones del COPLADEMUN

META ANUAL	TRIMESTRE: Octubre-Diciembre							
	AVANCE TRIMESTRAL				AVANCE ACUMULADO			
	Programado	Alcanzado	EF%	SEMAFORO	Programado	Alcanzado	EF%	SEMAFORO
1.00	0.00	0.00	0.00	SIN PROGRAMAR	100.00	100.00	100.00	SIN PROGRAMAR

DESCRIPCIÓN DE RESULTADOS Y JUSTIFICACIÓN EN CASO DE VARIACIÓN SUPERIOR A ±10 % RESPECTO A LO PROGRAMADO

EVALUACION DEL INDICADOR

El comportamiento del indicador es nivel Adecuado, semáforo en color verde, la mejor calificación en la evaluación de la gestión pública.

DEPENDENCIA GENERAL: L00 TESORERIA
DEPENDENCIA AUXILIAR: 117 Presupuesto, 119 Contabilidad



ELABORÓ

 C. ANGÉLICA GARCÍA ARRIAGA

VO. BO.

 L.E. ALFREDO OROPEZA MÉNDEZ



PbRm-08b FICHA TECNICA DE SEGUIMIENTO DE INDICADORES 2022 DE GESTIÓN O ESTRATEGICO

MUNICIPIO DE CUAUTILAN IZCALLI

TIPO DE FICHA: OSFEM

PILAR DE DESARROLLO / EJE TRANSVERSAL: II Eje transversal II: Gobierno Moderno, Capaz y Responsable

TEMA DE DESARROLLO: Gestión para Resultados y evaluación del desempeño.

PROGRAMA PRESUPUESTARIO: 01050206 Consolidación de la administración pública de resultados

PROYECTO PRESUPUESTARIO: 010502060401 Simplificación y modernización de la administración pública

OBJETIVO DEL PROGRAMA PRESUPUESTARIO: Comprende el conjunto de actividades y herramientas para coadyuvar a que la actuación de los servidores públicos sea eficaz, eficiente y transparente, a fin de generar resultados con apego a los principios de legalidad, objetividad, profesionalismo, honradez, lealtad, imparcialidad, eficiencia, eficacia, equidad, transparencia, economía, integridad, que permiten la toma de decisiones sobre la apli

DEPENDENCIA GENERAL: A00 PRESIDENCIA

DEPENDENCIA AUXILIAR: 101 Secretaría Técnica, 137 Simplificación Administrativa

ESTRUCTURA DEL INDICADOR

NOMBRE DEL INDICADOR: Tasa de variación del gasto corriente.

FÓRMULA DEL CÁLCULO: $((\text{Gasto corriente del año actual} / \text{Gasto corriente en el año anterior}) - 1) * 100$

INTERPRETACIÓN: Mide el avance en el ejercicio del gasto corriente comparado con el año anterior

DIMENSIÓN QUE ATIENDE: Eficiencia

FRECUENCIA DE MEDICIÓN: Anual

DESCRIPCIÓN DEL FACTOR DE COMPARACIÓN: Ejercicio de gasto corriente del 2021

AMBITO GEOGRAFICO: Municipio de Cuautlán Izcalli, Estado de México.

COBERTURA: 555,163 población municipal

LÍNEA BASE: 1918889716.67 gasto corriente del año anterior

Numero: NF 1

COMPORTAMIENTO DE LAS VARIABLES DURANTE EL TRIMESTRE: Octubre-Diciembre

VARIABLE	UNIDAD DE MEDIDA	OPERACION	META ANUAL	AVANCE TRIMESTRAL				AVANCE ACUMULADO			
				Programado	%	Alcanzado	%	Programado	%	Alcanzado	%
Gasto corriente del año actual	Pesos	Sumable	1,150,909,220.25	1,150,909,220.25	100.00	1,140,842,343.00	99.11	1,150,909,220.25	100.00	1,140,642,343.00	99.11
Gasto corriente en el año anterior	Pesos	Sumable	1,918,889,716.67	1,918,889,716.67	100.00	1,918,889,716.67	100.00	1,918,889,716.67	100.00	1,918,889,716.67	100.00

COMPORTAMIENTO DEL INDICADOR

DESCRIPCIÓN DE LA META ANUAL

Se pretende eficientar el gasto y guardar el equilibrio presupuestal

META ANUAL	TRIMESTRE: Octubre-Diciembre							
	AVANCE TRIMESTRAL				AVANCE ACUMULADO			
	Programado	Alcanzado	EF%	SEMAFORO	Programado	Alcanzado	EF%	SEMAFORO
-40.02	-40.02	-40.56	101.35	VERDE	-40.02	-40.56	101.35	VERDE

DESCRIPCIÓN DE RESULTADOS Y JUSTIFICACIÓN EN CASO DE VARIACIÓN SUPERIOR A ± 10 % RESPECTO A LO PROGRAMADO
Se considero el gasto corriente del capítulo 1000.

EVALUACION DEL INDICADOR

El comportamiento del indicador es nivel Adecuado, semáforo en color verde, la mejor calificación en la evaluación de la gestión pública.

DEPENDENCIA GENERAL: A00 PRESIDENCIA

DEPENDENCIA AUXILIAR: 101 Secretaría Técnica, 137 Simplificación Administrativa



ELABORO

L.C.F. MARTHA MÓNICA VÁZQUEZ PADRÓN

VO. BO.

L.E. ALFREDO OROPEZA MÉNDEZ



PbRm-08b FICHA TECNICA DE SEGUIMIENTO DE INDICADORES 2022 DE GESTIÓN O ESTRATEGICO

MUNICIPIO DE CUAUTITLAN IZCALLI

TIPO DE FICHA: OSFEM

PILAR DE DESARROLLO / EJE TRANSVERSAL: II Eje transversal II: Gobierno Moderno, Capaz y Responsable
TEMA DE DESARROLLO: Gestión para Resultados y evaluación del desempeño.
PROGRAMA PRESUPUESTARIO: **01050206 Consolidación de la administración pública de resultados**
PROYECTO PRESUPUESTARIO: 010502060401 Simplificación y modernización de la administración pública
OBJETIVO DEL PROGRAMA PRESUPUESTARIO: Comprende el conjunto de actividades y herramientas para coadyuvar a que la actuación de los servidores públicos sea eficaz, eficiente y transparente, a fin de generar resultados con apego a los principios de legalidad, objetividad, profesionalismo, honradaz, lealtad, imparcialidad, eficiencia, eficacia, equidad, transparencia, economía, integridad, que permiten la toma de decisiones sobre la apli
DEPENDENCIA GENERAL: A00 PRESIDENCIA
DEPENDENCIA AUXILIAR: 101 Secretaría Técnica,137 Simplificación Administrativa

ESTRUCTURA DEL INDICADOR

NOMBRE DEL INDICADOR: Porcentaje de avance en el gasto corriente ejercicio.
FÓRMULA DEL CÁLCULO: (Gasto corriente ejercido/Monto del Gasto corriente)*100
INTERPRETACIÓN: Mide el avance en el monto ejercido del gasto corriente
DIMENSIÓN QUE ATIENDE: Eficiencia
DESCRIPCIÓN DEL FACTOR DE COMPARACIÓN: Ejercido de gasto corriente del 2021
AMBITO GEOGRAFICO: Municipio de Cuautitlán Izcalli, Estado de México.
COBERTURA: 555,163 población municipal
LINEA BASE: 191889716.67 gasto corriente del año anterior

FRECUENCIA DE MEDICIÓN: Anual

Numero: NP 1

COMPORTAMIENTO DE LAS VARIABLES DURANTE EL TRIMESTRE: Octubre-Diciembre

VARIABLE	UNIDAD DE MEDIDA	OPERACION	META ANUAL	AVANCE TRIMESTRAL				AVANCE ACUMULADO			
				Programado	%	Alcanzado	%	Programado	%	Alcanzado	%
Gasto corriente ejercido	Pesos	Sumable	1,150,909,220.25	1,150,909,220.25	100.00	1,140,842,343.00	99.11	1,150,909,220.25	100.00	1,140,842,343.00	99.11
Gasto corriente programado	Pesos	Sumable	1,150,909,220.25	1,150,909,220.25	100.00	1,150,909,220.25	100.00	1,150,909,220.25	100.00	1,150,909,220.25	100.00

COMPORTAMIENTO DEL INDICADOR

DESCRIPCION DE LA META ANUAL

Se pretende guardar un equilibrio entre el gasto y los montos presupuestados

METAANUAL	TRIMESTRE: Octubre-Diciembre							
	AVANCE TRIMESTRAL				AVANCE ACUMULADO			
	Programado	Alcanzado	EF%	SEMAFORO	Programado	Alcanzado	EF%	SEMAFORO
100.00	100.00	99.11	99.11	VERDE	100.00	99.11	99.11	VERDE

DESCRIPCIÓN DE RESULTADOS Y JUSTIFICACIÓN EN CASO DE VARIACIÓN SUPERIOR A ± 10 % RESPECTO A LO PROGRAMADO
 Para el programado de este indicador se considero el capítulo 1000 Autorizado en el 2022.

EVALUACION DEL INDICADOR

El comportamiento del indicador es nivel Adecuado, semáforo en color verde, la mejor calificación en la evaluación de la gestión pública.

DEPENDENCIA GENERAL: A00 PRESIDENCIA
DEPENDENCIA AUXILIAR: 101 Secretaría Técnica,137 Simplificación Administrativa

ELABORÓ

L.C.F. MARTHA MÓNICA VÁZQUEZ PADRÓN

VO. BO.

L.E. ALFREDO OROPEZA MÉNDEZ



PbRm-08b FICHA TECNICA DE SEGUIMIENTO DE INDICADORES 2022 DE GESTIÓN O ESTRATEGICO

MUNICIPIO DE CUAUTITLAN IZCALLI

TIPO DE FICHA: OSFEM

PILAR DE DESARROLLO / EJE TRANSVERSAL: II Eje transversal III: Gobierno Moderno, Capaz y Responsable
TEMA DE DESARROLLO: Gestión para Resultados y evaluación del desempeño.
PROGRAMA PRESUPUESTARIO: 01050206 Consolidación de la administración pública de resultados
PROYECTO PRESUPUESTARIO: 010502060401 Simplificación y modernización de la administración pública
OBJETIVO DEL PROGRAMA PRESUPUESTARIO: Comprende el conjunto de actividades y herramientas para coadyuvar a que la actuación de los servidores públicos sea eficaz, eficiente y transparente, a fin de generar resultados con apego a los principios de legalidad, objetividad, profesionalismo, honradez, lealtad, imparcialidad, eficiencia, eficacia, equidad, transparencia, economía, integridad, que permiten la toma de decisiones sobre la apli
DEPENDENCIA GENERAL: A00 PRESIDENCIA
DEPENDENCIA AUXILIAR: 101 Secretaría Técnica,137 Simplificación Administrativa

ESTRUCTURA DEL INDICADOR

NOMBRE DEL INDICADOR: Tasa de variación de servidores públicos municipales en funciones.
FÓRMULA DEL CÁLCULO: ((Servidores públicos en funciones en el semestre actual/Servidores públicos en funciones en el semestre anterior)-1) *100
INTERPRETACIÓN: Mide el número de servidores publicos en funciones en un rango semestral
DIMENSIÓN QUE ATIENDE: Eficiencia **FRECUENCIA DE MEDICIÓN:** Semestral
DESCRIPCIÓN DEL FACTOR DE COMPARACIÓN: Servidores Públicos en el semestre anterior
AMBITO GEOGRAFICO: Administración Publica Municipal de Cuautitlán Izcalli, Estado de México
COBERTURA: 23 Dependencias Administrativas
LINEA BASE: 3600 servidores públicos

Numero: NC 1

COMPORTAMIENTO DE LAS VARIABLES DURANTE EL TRIMESTRE: Octubre-Diciembre

VARIABLE	UNIDAD DE MEDIDA	OPERACION	META ANUAL	AVANCE TRIMESTRAL				AVANCE ACUMULADO			
				Programado	%	Alcanzado	%	Programado	%	Alcanzado	%
Servidores públicos en funciones en el semestre actual	Actualización	Valor actual	3,500.00	3,500.00	100.00	3,790.00	108.29	3,500.00	100.00	3,790.00	108.29
Servidores públicos en funciones en el semestre anterior	Servidores publicos	Valor actual	3,500.00	3,500.00	100.00	3,085.00	105.29	3,500.00	100.00	3,685.00	105.29

COMPORTAMIENTO DEL INDICADOR

DESCRIPCION DE LA META ANUAL

Actualizar la nómina de manera eficiente

META ANUAL	TRIMESTRE: Octubre-Diciembre							
	AVANCE TRIMESTRAL				AVANCE ACUMULADO			
	Programado	Alcanzado	EF%	SEMAFORO	Programado	Alcanzado	EF%	SEMAFORO
0.00	0.00	2.85	0.00	VERDE	0.00	2.85	0.00	VERDE

DESCRIPCIÓN DE RESULTADOS Y JUSTIFICACIÓN EN CASO DE VARIACIÓN SUPERIOR A ± 10 % RESPECTO A LO PROGRAMADO

EVALUACION DEL INDICADOR


El comportamiento del indicador es nivel Adecuado, semáforo en color verde, la mejor calificación en la evaluación de la gestión pública.

DEPENDENCIA GENERAL: A00 PRESIDENCIA
DEPENDENCIA AUXILIAR: 101 Secretaría Técnica,137 Simplificación Administrativa



ELABORÓ

 L.C.F. MARTHA MONICA VÁZQUEZ PADRON

VO. BO.

 L.E. ALFREDO OROPEZA MÉNDEZ



PbRm-08b FICHA TECNICA DE SEGUIMIENTO DE INDICADORES 2022 DE GESTIÓN O ESTRATEGICO

MUNICIPIO DE CUAUTITLAN IZCALLI

TIPO DE FICHA: OSFEM

PILAR DE DESARROLLO / EJE TRANSVERSAL: II Eje transversal II: Gobierno Moderno, Capaz y Responsable
TEMA DE DESARROLLO: Gestión para Resultados y evaluación del desempeño.
PROGRAMA PRESUPUESTARIO: 01050206 Consolidación de la administración pública de resultados
PROYECTO PRESUPUESTARIO: 010502060401 Simplificación y modernización de la administración pública
OBJETIVO DEL PROGRAMA PRESUPUESTARIO: Comprende el conjunto de actividades y herramientas para coadyuvar a que la actuación de los servidores públicos sea eficaz, eficiente y transparente, a fin de generar resultados con apego a los principios de legalidad, objetividad, profesionalismo, honradez, lealtad, imparcialidad, eficiencia, eficacia, equidad, transparencia, economía, integridad, que permiten la toma de decisiones sobre la apl.
DEPENDENCIA GENERAL: A00 PRESIDENCIA
DEPENDENCIA AUXILIAR: 101 Secretaría Técnica, 137 Simplificación Administrativa

ESTRUCTURA DEL INDICADOR

NOMBRE DEL INDICADOR: Tasa de variación del gasto ejercido por concepto de adquisiciones, bienes y servicios.
FÓRMULA DEL CÁLCULO: $((\text{Monto ejercido por concepto de adquisiciones, bienes y servicios del semestre actual} / \text{Monto por concepto de adquisiciones, bienes y servicios ejercidos del semestre anterior}) - 1) * 100$
INTERPRETACIÓN: Mide el avance del presupuesto por concepto de adquisiciones, bienes y servicios del semestre actual
DIMENSIÓN QUE ATIENDE: Eficiencia FRECUENCIA DE MEDICIÓN: Semestral
DESCRIPCIÓN DEL FACTOR DE COMPARACIÓN: Ejercicio de gasto de bienes y servicios del semestre 2021
AMBITO GEOGRAFICO: Municipio de Cuautitlán Izcalli, Estado de México.
COBERTURA: 555,163 población municipal
LINEA BASE: 348322475 gasto de bienes y servicios del semestre anterior
 Numero: NC 2

COMPORTAMIENTO DE LAS VARIABLES DURANTE EL TRIMESTRE: Octubre-Diciembre

VARIABLE	UNIDAD DE MEDIDA	OPERACION	META ANUAL	AVANCE TRIMESTRAL				AVANCE ACUMULADO			
				Programado	%	Alcanzado	%	Programado	%	Alcanzado	%
Monto ejercido por concepto de adquisiciones, bienes y servicios del semestre actual	Pesos	Sumable	897,880,034.53	483,460,708.64	54.96	485,942,529.00	98.48	897,880,034.53	100.00	806,592,035.70	100.97
Monto por concepto de adquisiciones, bienes y servicios ejercidos del semestre anterior	Pesos	Sumable	752,741,800.00	404,419,364.69	10.40	452,741.0	0.11	752,741,800.00	100.00	768,971,981.70	102.18

COMPORTAMIENTO DEL INDICADOR

DESCRIPCION DE LA META ANUAL

Se pretende guardar un equilibrio entre el gasto y los montos presupuestados

META ANUAL	TRIMESTRE: Octubre-Diciembre							
	AVANCE TRIMESTRAL				AVANCE ACUMULADO			
	Programado	Alcanzado	EF%	SEMAFORO	Programado	Alcanzado	EF%	SEMAFORO
130.95	22.01	15.52	70.51	AMARILLO	19.28	17.90	92.84	VERDE

DESCRIPCION DE RESULTADOS Y JUSTIFICACION EN CASO DE VARIACION SUPERIOR A ± 10 % RESPECTO A LO PROGRAMADO
 Se consideró la suma de los capítulos 8000 y 5000 en el semestre.

EVALUACION DEL INDICADOR


Es nivel Regular, semáforo en color amarillo. Se debe de reorientar las acciones tendientes a mejorar su desempeño, se encuentra en un nivel intermedio que pone en riesgo su desempeño.

DEPENDENCIA GENERAL: A00 PRESIDENCIA
DEPENDENCIA AUXILIAR: 101 Secretaría Técnica, 137 Simplificación Administrativa



ELABORÓ

 L.C.F. MARTHA MONICA VÁZQUEZ PADRÓN

VO. BO.

 L.E. ALFREDO OROPEZA MÉNDEZ



PbRm-08b FICHA TECNICA DE SEGUIMIENTO DE INDICADORES 2022 DE GESTIÓN O ESTRATEGICO

TIPO DE FICHA: OSFEM

MUNICIPIO DE CUAUTITLAN IZCALLI

PILAR DE DESARROLLO / EJE TRANSVERSAL: II Eje transversal II: Gobierno Moderno, Capaz y Responsable

TEMA DE DESARROLLO: Gestión para Resultados y evaluación del desempeño.

PROGRAMA PRESUPUESTARIO: 01050208 Consolidación de la administración pública de resultados

PROYECTO PRESUPUESTARIO: 010502080401 Simplificación y modernización de la administración pública

OBJETIVO DEL PROGRAMA PRESUPUESTARIO: Comprende el conjunto de actividades y herramientas para coadyuvar a que la actuación de los servidores públicos sea eficaz, eficiente y transparente, a fin de generar resultados con apego a los principios de legalidad, objetividad, profesionalismo, honradez, lealtad, imparcialidad, eficiencia, eficacia, equidad, transparencia, economía, integridad, que permiten la toma de decisiones sobre la apli

DEPENDENCIA GENERAL: A00 PRESIDENCIA

DEPENDENCIA AUXILIAR: 101 Secretaría Técnica, 137 Simplificación Administrativa

ESTRUCTURA DEL INDICADOR

NOMBRE DEL INDICADOR: Tasa de variación en el registro de bienes patrimoniales.

FÓRMULA DEL CÁLCULO: $((\text{Registros de bienes patrimoniales del semestre actual} / \text{Registro de bienes patrimoniales del semestre anterior}) - 1) * 100$

INTERPRETACIÓN: Mide la suma del patrimonio registrado en el inventario municipal en el semestre actual en comparación con el semestre anterior

DIMENSIÓN QUE ATIENDE: Eficiencia

FRECUENCIA DE MEDICIÓN: Semestral

DESCRIPCIÓN DEL FACTOR DE COMPARACIÓN: Bienes debidamente registrados en el Inventario de Bienes Muebles en el semestre anterior.

AMBITO GEOGRAFICO: Municipio de Cuautitlán Izcalli, Estado de México

COBERTURA: Las áreas que integran la administración pública.

LÍNEA BASE: Bienes debidamente registrados en el inventario de Bienes Muebles en el semestre anterior.

Numero: NC 3

COMPORTAMIENTO DE LAS VARIABLES DURANTE EL TRIMESTRE: Octubre-Diciembre

VARIABLE	UNIDAD DE MEDIDA	OPERACIÓN	META ANUAL	AVANCE TRIMESTRAL				AVANCE ACUMULADO			
				Programado	%	Alcanzado	%	Programado	%	Alcanzado	%
Registros de bienes patrimoniales del semestre actual	Etiqueta	Sumable	1,200.00	300.00	25.00	313.00	104.33	1,200.00	100.00	850.00	74.17
Registro de bienes patrimoniales del semestre anterior	Etiqueta	Sumable	733.00	212.00	28.92	577.00	272.17	733.00	100.00	1,154.00	157.44

COMPORTAMIENTO DEL INDICADOR

DESCRIPCIÓN DE LA META ANUAL

Refleja los bienes adquiridos durante el ejercicio y que están debidamente registrados dentro del inventario de bienes muebles.

META ANUAL	TRIMESTRE: Octubre-Diciembre							
	AVANCE TRIMESTRAL				AVANCE ACUMULADO			
	Programado	Alcanzado	EF%	SEMAFORO	Programado	Alcanzado	EF%	SEMAFORO
63.71	41.51	-45.75	-110.21	VERDE	63.71	-22.88	-35.91	VERDE

DESCRIPCIÓN DE RESULTADOS Y JUSTIFICACIÓN EN CASO DE VARIACIÓN SUPERIOR A ± 10% RESPECTO A LO PROGRAMADO

EVALUACION DEL INDICADOR

El comportamiento del indicador es nivel Adecuado, semáforo en color verde, la mejor calificación en la evaluación de la gestión pública.

DEPENDENCIA GENERAL: A00 PRESIDENCIA

DEPENDENCIA AUXILIAR: 101 Secretaría Técnica, 137 Simplificación Administrativa

ELABORÓ




MTRO. MIGUEL ÁNGEL GUTIÉRREZ PILLÓN

VO. BO.



L.E. ALFREDO OROPEZA MÉNDEZ



PbRm-08b FICHA TECNICA DE SEGUIMIENTO DE INDICADORES 2022 DE GESTIÓN O ESTRATEGICO

MUNICIPIO DE CUAUTITLAN IZCALLI

TIPO DE FICHA: OSFEM

PILAR DE DESARROLLO / EJE TRANSVERSAL: II Eje transversal II: Gobierno Moderno, Capaz y Responsable
TEMA DE DESARROLLO: Gestión para Resultados y evaluación del desempeño.
PROGRAMA PRESUPUESTARIO: 01050206 Consolidación de la administración pública de resultados
PROYECTO PRESUPUESTARIO: 010502060401 Simplificación y modernización de la administración pública
OBJETIVO DEL PROGRAMA PRESUPUESTARIO: Comprende el conjunto de actividades y herramientas para coadyuvar a que la actuación de los servidores públicos sea eficaz, eficiente y transparente, a fin de generar resultados con apego a los principios de legalidad, objetividad, profesionalismo, honradez, lealtad, imparcialidad, eficiencia, eficacia, equidad, transparencia, economía, integridad, que permiten la toma de decisiones sobre la apli
DEPENDENCIA GENERAL: A00 PRESIDENCIA
DEPENDENCIA AUXILIAR: 101 Secretaría Técnica, 137 Simplificación Administrativa

ESTRUCTURA DEL INDICADOR

NOMBRE DEL INDICADOR: Porcentaje de cumplimiento del Programa Anual de Mejora Regulatoria.
FÓRMULA DEL CÁLCULO: (Acciones del Programa Anual de Mejora Regulatoria cumplidas/ Total de Acciones del Programa Anual de Mejora Regulatoria)*100
INTERPRETACIÓN: Permite dar seguimiento a las propuestas de simplificación presentadas por las Dependencias, Organos Desconcentrados y Organismos Desconcentrados en el Programa Anual de Mejora Regulatoria
DIMENSIÓN QUE ATIENDE: Eficiencia **FRECUENCIA DE MEDICIÓN:** Trimestral
DESCRIPCIÓN DEL FACTOR DE COMPARACIÓN: Para el ejercicio 2021 se hicieron 36 propuestas de simplificación en cédula, mientras que para el ejercicio 2022, de acuerdo con el programa anual se tienen identificadas 20 propuestas.
AMBITO GEOGRAFICO: Municipio de Cuautitlán Izcalli, Estado de México.
COBERTURA: 555,163 población municipal
LINEA BASE: 21 Direcciones, Dependencias, Organos Conoctrados y Organismos Desconcentrados o las acciones del Programa Anual de Mejora.
 Numero: NC 4

COMPORTAMIENTO DE LAS VARIABLES DURANTE EL TRIMESTRE: Octubre-Diciembre

VARIABLE	UNIDAD DE MEDIDA	OPERACION	META ANUAL	AVANCE TRIMESTRAL				AVANCE ACUMULADO			
				Programado	%	Alcanzado	%	Programado	%	Alcanzado	%
Acciones del Programa Anual de Mejora Regulatoria cumplidas	Reporte	Sumable	80.00	20.00	25.00	20.00	100.00	80.00	100.00	80.00	100.00
Total de Acciones del Programa Anual de Mejora Regulatoria	Reporte	Sumable	80.00	20.00	25.00	20.00	100.00	80.00	100.00	80.00	100.00

COMPORTAMIENTO DEL INDICADOR

DESCRIPCION DE LA META ANUAL

Conocer el Índice de cumplimiento presentadas por las dependencias, Organismos Desconcentrados y Organismos Decentralizados y aprobados por el Ayuntamiento.

META ANUAL	TRIMESTRE: Octubre-Diciembre							
	AVANCE TRIMESTRAL				AVANCE ACUMULADO			
	Programado	Alcanzado	EF%	SEMAFORO	Programado	Alcanzado	EF%	SEMAFORO
100.00	100.00	100.00	100.00	VERDE	100.00	100.00	100.00	VERDE

DESCRIPCIÓN DE RESULTADOS Y JUSTIFICACIÓN EN CASO DE VARIACIÓN SUPERIOR A ±10% RESPECTO A LO PROGRAMADO

EVALUACION DEL INDICADOR

El comportamiento del indicador es nivel Adecuado, semáforo en color verde, la mejor calificación en la evaluación de la gestión pública.

DEPENDENCIA GENERAL: A00 PRESIDENCIA
DEPENDENCIA AUXILIAR: 101 Secretaría Técnica, 137 Simplificación Administrativa



LIC. ARACELI FLORES GARCILAZO



L.E. ALFREDO OROPEZA MÉNDEZ

PbRm-08b FICHA TECNICA DE SEGUIMIENTO DE INDICADORES 2022 DE GESTIÓN O ESTRATEGICO

TIPO DE FICHA: OSFEM

MUNICIPIO DE CUAUTITLAN IZCALLI

PILAR DE DESARROLLO / EJE TRANSVERSAL:

II Eje transversal II: Gobierno Moderno, Capaz y Responsable

TEMA DE DESARROLLO:

Gestión para Resultados y evaluación del desempeño.

PROGRAMA PRESUPUESTARIO:

01050206 Consolidación de la administración pública de resultados

PROYECTO PRESUPUESTARIO:

010502060401 Simplificación y modernización de la administración pública

OBJETIVO DEL PROGRAMA PRESUPUESTARIO:

Comprende el conjunto de actividades y herramientas para coadyuvar a que la actuación de los servidores públicos sea eficaz, eficiente y transparente, a fin de generar resultados con apego a los principios de legalidad, objetividad, profesionalismo, honradez, lealtad, imparcialidad, eficiencia, eficacia, equidad, transparencia, economía, integridad, que permiten la toma de decisiones sobre la apli

DEPENDENCIA GENERAL:

A00 PRESIDENCIA

DEPENDENCIA AUXILIAR:

101 Secretaría Técnica, 137 Simplificación Administrativa

ESTRUCTURA DEL INDICADOR

NOMBRE DEL INDICADOR:

Tasa de variación en el registro de cumplimiento de las metas programadas del Organismo Operador de Agua.

FÓRMULA DEL CÁLCULO:

((Registro de cumplimiento del programa anual del Organismo Operador de Agua del semestre actual/ Registro de cumplimiento del programa anual del Organismo Operador de Agua del semestre anterior) -1) *100

INTERPRETACIÓN:

DIMENSIÓN QUE ATIENDE:

Eficiencia

FRECUENCIA DE MEDICIÓN:

Semestral

DESCRIPCIÓN DEL FACTOR DE COMPARACIÓN:

AMBITO GEOGRAFICO:

COBERTURA:

LINEA BASE

Numero: NC 5 No aplica

COMPORTAMIENTO DE LAS VARIABLES DURANTE EL TRIMESTRE: Octubre-Diciembre

VARIABLE	UNIDAD DE MEDIDA	OPERACION	META ANUAL	AVANCE TRIMESTRAL				AVANCE ACUMULADO				
				Programado	%	Alcanzado	%	Programado	%	Alcanzado	%	
Registro de cumplimiento del programa anual del Organismo Operador de Agua del semestre actual			0.00	0.00	0.00	0.00	0.00	0.00	0.00	0.00	0.00	0.00
Registro de cumplimiento del programa anual del Organismo Operador de Agua del semestre anterior			0.00	0.00	0.00	0.00	0.00	0.00	0.00	0.00	0.00	0.00

COMPORTAMIENTO DEL INDICADOR

DESCRIPCIÓN DE LA META ANUAL

META ANUAL	TRIMESTRE: Octubre-Diciembre							
	AVANCE TRIMESTRAL				AVANCE ACUMULADO			
	Programado	Alcanzado	EF%	SEMAFORO	Programado	Alcanzado	EF%	SEMAFORO
0.00	0.00	0.00	0.00		0.00	0.00	0.00	

DESCRIPCIÓN DE RESULTADOS Y JUSTIFICACIÓN EN CASO DE VARIACIÓN SUPERIOR A ±10 % RESPECTO A LO PROGRAMADO

EVALUACIÓN DEL INDICADOR

DEPENDENCIA GENERAL:

A00 PRESIDENCIA

DEPENDENCIA AUXILIAR:

101 Secretaría Técnica, 137 Simplificación Administrativa

ELABORÓ
LIC. ARACELI FLORES GARCILAZO



VO. BO.
L. E. ALFREDO OROPEZA MÉNDEZ



PbRm-08b FICHA TECNICA DE SEGUIMIENTO DE INDICADORES 2022 DE GESTIÓN O ESTRATEGICO

MUNICIPIO DE CUAUTITLAN IZCALLI

TIPO DE FICHA: OSFEM

PILAR DE DESARROLLO / EJE TRANSVERSAL: II Eje transversal II: Gobierno Moderno, Capaz y Responsable
TEMA DE DESARROLLO: Gestión para Resultados y evaluación del desempeño.
PROGRAMA PRESUPUESTARIO: 01050206 Consolidación de la administración pública de resultados
PROYECTO PRESUPUESTARIO: 010502060401 Simplificación y modernización de la administración pública
OBJETIVO DEL PROGRAMA PRESUPUESTARIO: Comprende el conjunto de actividades y herramientas para coadyuvar a que la actuación de los servidores públicos sea eficaz, eficiente y transparente, a fin de generar resultados con apego a los principios de legalidad, objetividad, profesionalismo, honradez, lealtad, imparcialidad, eficiencia, eficacia, equidad, transparencia, economía, integridad, que permiten la toma de decisiones sobre la epi.
DEPENDENCIA GENERAL: A00 PRESIDENCIA
DEPENDENCIA AUXILIAR: 101 Secretaría Técnica, 137 Simplificación Administrativa

ESTRUCTURA DEL INDICADOR

NOMBRE DEL INDICADOR: Porcentaje de supervisiones realizadas para verificar la puntualidad y asistencia de los servidores públicos.
FÓRMULA DEL CÁLCULO: (Supervisiones realizadas para verificar la puntualidad y asistencia de los servidores públicos/Supervisiones programadas para verificar la puntualidad y asistencia de los servidores públicos) *100
INTERPRETACIÓN: Se medirá la variación porcentual de supervisiones realizadas a las unidades administrativas respecto a las supervisiones programadas.
DIMENSIÓN QUE ATIENDE: Eficiencia **FRECUENCIA DE MEDICIÓN:** Trimestral
DESCRIPCIÓN DEL FACTOR DE COMPARACIÓN: Supervisiones de incidencias y asistencias de los servidores públicos en funciones de forma mensual
AMBITO GEOGRAFICO: Municipio de Cuautitlán Izcalli, Estado de México
COBERTURA: 23 Dependencias Administrativas, 3600 Servidores Públicos
LINEA BASE: 3600 servidores públicos
 Numero: NA 1.1

COMPORTAMIENTO DE LAS VARIABLES DURANTE EL TRIMESTRE: Octubre-Diciembre

VARIABLE	UNIDAD DE MEDIDA	OPERACION	META ANUAL	AVANCE TRIMESTRAL				AVANCE ACUMULADO			
				Programado	%	Alcanzado	%	Programado	%	Alcanzado	%
Supervisiones realizadas para verificar la puntualidad y asistencia de los servidores públicos	Supervisión	Sumable	24.00	6.00	25.00	5.00	83.33	24.00	100.00	23.00	95.83
Supervisiones programadas para verificar la puntualidad y asistencia de los servidores públicos	Supervisión	Sumable	24.00	6.00	25.00	6.00	100.00	24.00	100.00	24.00	100.00

COMPORTAMIENTO DEL INDICADOR

DESCRIPCION DE LA META ANUAL

Realizar de manera correcta el proceso de altas y bajas de servidores

META ANUAL	TRIMESTRE: Octubre-Diciembre								
	AVANCE TRIMESTRAL					AVANCE ACUMULADO			
	Programado	Alcanzado	EF%	SEMAFORO	Programado	Alcanzado	EF%	SEMAFORO	
100.00	100.00	83.33	83.33	AMARILLO	100.00	95.83	95.83	AMARILLO	

DESCRIPCIÓN DE RESULTADOS Y JUSTIFICACIÓN EN CASO DE VARIACIÓN SUPERIOR A ± 10 % RESPECTO A LO PROGRAMADO


Se cumple con el 83% derivado a el gran número de incapacidades de personal (COVID o faringitis) restadas, mismas que ocasionaron un incremento muy considerable en la carga de trabajo, motivo por el cual no se pudo realizar supervisión programada.

EVALUACION DEL INDICADOR

El indicador es nivel Regular, semáforo en color amarillo. Se debe de reorientar las acciones tendientes a mejorar su desempeño, se encuentra en un nivel intermedio que pone en riesgo su desempeño.

DEPENDENCIA GENERAL: A00 PRESIDENCIA
DEPENDENCIA AUXILIAR: 101 Secretaría Técnica, 137 Simplificación Administrativa



ELABORÓ

 L.O.F. MARTHA MÓNICA VÁZQUEZ PADRÓN

VO. BO.

 L.E. ALFREDO OROPEZA MÉNDEZ



PbRm-08b FICHA TECNICA DE SEGUIMIENTO DE INDICADORES 2022 DE GESTIÓN O ESTRATEGICO

MUNICIPIO DE CUAUTITLAN IZCALLI

TIPO DE FICHA: OSFEM

PILAR DE DESARROLLO / EJE TRANSVERSAL: II Eje transversal II: Gobierno Moderno, Capaz y Responsable
TEMA DE DESARROLLO: Gestión para Resultados y evaluación del desempeño.
PROGRAMA PRESUPUESTARIO: 01050206 Consolidación de la administración pública de resultados
PROYECTO PRESUPUESTARIO: 010502060401 Simplificación y modernización de la administración pública
OBJETIVO DEL PROGRAMA PRESUPUESTARIO: Comprende el conjunto de actividades y herramientas para coadyuvar a que la actuación de los servidores públicos sea eficaz, eficiente y transparente, a fin de generar resultados con apego a los principios de legalidad, objetividad, profesionalismo, honradez, lealtad, imparcialidad, eficiencia, eficacia, equidad, transparencia, economía, integridad, que permiten la toma de decisiones sobre la api
DEPENDENCIA GENERAL: A00 PRESIDENCIA
DEPENDENCIA AUXILIAR: 101 Secretaría Técnica, 137 Simplificación Administrativa

ESTRUCTURA DEL INDICADOR

NOMBRE DEL INDICADOR: Porcentaje de movimientos de personal efectuados.
FÓRMULA DEL CÁLCULO: (Movimientos de altas y bajas efectuados/Movimientos de altas y bajas en proceso)*100
INTERPRETACIÓN: Movimientos realizados a la nómina.
DIMENSIÓN QUE ATIENDE: Eficiencia
DESCRIPCIÓN DEL FACTOR DE COMPARACIÓN: Servidores públicos
AMBITO GEOGRAFICO: Municipio de Cuautitlán Izcalli, Estado de México
COBERTURA: 661 personas
LÍNEA BASE: 3600 servidores públicos

FRECUENCIA DE MEDICIÓN: Semestral

Numero: NA 1.2

COMPORTAMIENTO DE LAS VARIABLES DURANTE EL TRIMESTRE: Octubre-Diciembre

VARIABLE	UNIDAD DE MEDIDA	OPERACION	META ANUAL	AVANCE TRIMESTRAL				AVANCE ACUMULADO			
				Programado	%	Alcanzado	%	Programado	%	Alcanzado	%
Movimientos de altas y bajas efectuados	Movimientos	Sumable	500.00	100.00	20.00	113.00	113.00	500.00	100.00	774.00	154.80
Movimientos de altas y bajas en proceso	Movimientos	Sumable	500.00	100.00	20.00	113.00	113.00	600.00	100.00	774.00	154.80

COMPORTAMIENTO DEL INDICADOR

DESCRIPCION DE LA META ANUAL

Realizar de manera correcta el proceso de altas y bajas

META ANUAL	TRIMESTRE: Octubre-Diciembre							
	AVANCE TRIMESTRAL				AVANCE ACUMULADO			
	Programado	Alcanzado	EF%	SEMAFORO	Programado	Alcanzado	EF%	SEMAFORO
100.00	100.00	100.00	100.00	MORADO	100.00	100.00	100.00	MORADO

DESCRIPCIÓN DE RESULTADOS Y JUSTIFICACIÓN EN CASO DE VARIACIÓN SUPERIOR A ± 10 % RESPECTO A LO PROGRAMADO
 Se debe considerar que se realizaron el 100% de movimientos del personal, no teniendo ningún movimiento de alta o baja en proceso al cierre del periodo.

EVALUACION DEL INDICADOR

El indicador es nivel Sobrepasado, semáforo en color Morado. Los resultados planteados con los alcanzados no fueron retadores, por lo que se supero por encima de lo esperado, sugerimos replantearlo.

DEPENDENCIA GENERAL: A00 PRESIDENCIA
DEPENDENCIA AUXILIAR: 101 Secretaría Técnica, 137 Simplificación Administrativa



ELABORÓ

L.C.F. MARTHA MONICA VÁZQUEZ PADRON

VO. BO.

L.E. ALFREDO OROPEZA MÉNDEZ



PbRm-08b FICHA TECNICA DE SEGUIMIENTO DE INDICADORES 2022 DE GESTIÓN O ESTRATEGICO

MUNICIPIO DE CUAUTILAN IZCALLI

TIPO DE FICHA: OSFEM

PILAR DE DESARROLLO / EJE TRANSVERSAL: II Eje transversal II: Gobierno Moderno, Capaz y Responsable

TEMA DE DESARROLLO: Gestión para Resultados y evaluación del desempeño.

PROGRAMA PRESUPUESTARIO: 01050206 Consolidación de la administración pública de resultados

PROYECTO PRESUPUESTARIO: 010502060401 Simplificación y modernización de la administración pública

OBJETIVO DEL PROGRAMA PRESUPUESTARIO: Comprende el conjunto de actividades y herramientas para coadyuvar a que la actuación de los servidores públicos sea eficaz, eficiente y transparente, a fin de generar resultados con apego a los principios de legalidad, objetividad, profesionalismo, honradez, lealtad, imparcialidad, eficiencia, eficacia, equidad, transparencia, economía, integridad, que permiten la toma de decisiones sobre la apli

DEPENDENCIA GENERAL: A00 PRESIDENCIA

DEPENDENCIA AUXILIAR: 101 Secretaría Técnica, 137 Simplificación Administrativa

ESTRUCTURA DEL INDICADOR

NOMBRE DEL INDICADOR: Porcentaje de recursos ejercidos en Adquisiciones.

FÓRMULA DEL CÁLCULO: $(\text{Monto por concepto de adquisiciones ejercido} / \text{Monto por concepto de adquisiciones programadas}) * 100$

INTERPRETACIÓN: Mide el avance por concepto de adquisiciones

DIMENSIÓN QUE ATIENDE: Eficiencia

FRECUENCIA DE MEDICIÓN: Trimestral

DESCRIPCIÓN DEL FACTOR DE COMPARACIÓN: Erogaciones de adquisiciones del semestre anterior

AMBITO GEOGRAFICO: Municipio de Cuautlilan Izcalli, Estado de México

CÓBERTURA: 555,163 población municipal

LINEA BASE: 207250068.83 erogaciones de adquisiciones del semestre anterior

Numero: NA 2.1

COMPORTAMIENTO DE LAS VARIABLES DURANTE EL TRIMESTRE: Octubre-Diciembre

VARIABLE	UNIDAD DE MEDIDA	OPERACION	META ANUAL	AVANCE TRIMESTRAL				AVANCE ACUMULADO			
				Programado	%	Alcanzado	%	Programado	%	Alcanzado	%
Monto por concepto de adquisiciones ejercido	Pesos	Sumable	921,360,609.05	215,599,897.82	23.40	265,479,755.00	137.05	921,360,609.05	100.00	1,528,869,156.78	165.91
Monto por concepto de adquisiciones programadas	Pesos	Sumable	921,360,609.05	215,599,897.82	23.40	215,599,897.82	100.00	921,360,609.05	100.00	693,867,609.05	75.31

COMPORTAMIENTO DEL INDICADOR

DESCRIPCIÓN DE LA META ANUAL

Ejercer correctamente el monto por concepto de adquisiciones programadas

META ANUAL	TRIMESTRE: Octubre-Diciembre							
	AVANCE TRIMESTRAL				AVANCE ACUMULADO			
	Programado	Alcanzado	EF%	SEMAFORO	Programado	Alcanzado	EF%	SEMAFORO
100.00	100.00	137.05	137.05	MORADO	100.00	220.31	220.31	MORADO

DESCRIPCIÓN DE RESULTADOS Y JUSTIFICACIÓN EN CASO DE VARIACIÓN SUPERIOR A ± 10 % RESPECTO A LO PROGRAMADO
Se consideró la suma de los montos del gasto ejercido de los capítulos 2000, 3000 y 5000.

EVALUACION DEL INDICADOR

El indicador es nivel Sobrepasado, semáforo en color Morado. Los resultados planteados con los alcanzados no fueron retadores, por lo que se supere por encima de lo esperado, sugerimos replantearlo.

DEPENDENCIA GENERAL: A00 PRESIDENCIA

DEPENDENCIA AUXILIAR: 101 Secretaría Técnica, 137 Simplificación Administrativa



ELABORÓ

L.C.F. MARTHA MÓNICA VÁZQUEZ PADRÓN

VO. BO.

L.E. ALFREDO OROPEZA MÉNDEZ



PbRm-08b FICHA TECNICA DE SEGUIMIENTO DE INDICADORES 2022 DE GESTIÓN O ESTRATEGICO

MUNICIPIO DE CUAUTITLAN IZCALLI

TIPO DE FICHA: OSFEM

PILAR DE DESARROLLO / EJE TRANSVERSAL: II Eje transversal II: Gobierno Moderno, Capaz y Responsable

TEMA DE DESARROLLO: Gestión para Resultados y evaluación del desempeño.

PROGRAMA PRESUPUESTARIO: 01050206 Consolidación de la administración pública de resultados

PROYECTO PRESUPUESTARIO: 010502060401 Simplificación y modernización de la administración pública

OBJETIVO DEL PROGRAMA PRESUPUESTARIO: Comprende el conjunto de actividades y herramientas para coadyuvar a que la actuación de los servidores públicos sea eficaz, eficiente y transparente, a fin de generar resultados con apego a los principios de legalidad, objetividad, profesionalismo, honradez, lealtad, imparcialidad, eficiencia, eficacia, equidad, transparencia, economía, integridad, que permiten la toma de decisiones sobre la apli

DEPENDENCIA GENERAL: A00 PRESIDENCIA

DEPENDENCIA AUXILIAR: 101 Secretaría Técnica, 137 Simplificación Administrativa

ESTRUCTURA DEL INDICADOR

NOMBRE DEL INDICADOR: Tasa de variación en la distribución de insumos a las áreas administrativas para la prestación y otorgamiento de bienes y servicios

FÓRMULA DEL CÁLCULO: $(\text{Erogaciones por concepto de insumos a las áreas administrativas para la prestación y otorgamiento de bienes y servicios en el trimestre actual} / \text{Erogaciones por concepto de insumos a las áreas administrativas para la prestación y otorgamiento de bienes y servicios en el trimestre anterior}) - 1) * 100$

INTERPRETACIÓN: Mide el avance de gasto por concepto de insumos a las áreas administrativas

DIMENSIÓN QUE ATIENDE: Eficiencia

FRECUENCIA DE MEDICIÓN: Trimestral

DESCRIPCIÓN DEL FACTOR DE COMPARACIÓN: Erogaciones por concepto de insumos a las áreas administrativas para la prestación y otorgamiento de bienes y servicios en el trimestre anterior

AMBITO GEOGRAFICO: Municipio de Cuautitlán Izcalli, Estado de México

COBERTURA: 555,163 población municipal

LINEA BASE: 207,250,068.83 Erogaciones por concepto de insumos a las áreas administrativas para la prestación y otorgamiento de bienes y servicios en el trimestre anterior

Numero: NA 2.2

COMPORTAMIENTO DE LAS VARIABLES DURANTE EL TRIMESTRE: Octubre-Diciembre

VARIABLE	UNIDAD DE MEDIDA	OPERACION	META ANUAL	AVANCE TRIMESTRAL				AVANCE ACUMULADO			
				Programado	%	Alcanzado	%	Programado	%	Alcanzado	%
Erogaciones por concepto de insumos a las áreas administrativas para la prestación y otorgamiento de bienes y servicios en el trimestre actual	Pesos	Sumable	921,360,508.52	215,599,897.62	23.40	283,705,822.00	131.59	921,360,608.52	100.00	1,318,195,101.32	143.07
Erogaciones por concepto de insumos a las áreas administrativas para la prestación y otorgamiento de bienes y servicios en el trimestre anterior	Pesos	Sumable	913,010,779.73	283,349,019.33	31.03	654,441,417.26	230.97	913,010,779.73	100.00	1,241,739,348.15	136.00

COMPORTAMIENTO DEL INDICADOR

DESCRIPCION DE LA META ANUAL

Ejercer correctamente el monto por concepto de adquisiciones programadas

META ANUAL	TRIMESTRE: Octubre-Diciembre							
	AVANCE TRIMESTRAL				AVANCE ACUMULADO			
	Programado	Alcanzado	EF%	SEMAFORO	Programado	Alcanzado	EF%	SEMAFORO
0.91	-23.91	-56.65	236.93	MORADO	0.91	6.16	676.92	MORADO

DESCRIPCIÓN DE RESULTADOS Y JUSTIFICACIÓN EN CASO DE VARIACIÓN SUPERIOR A ± 10% RESPECTO A LO PROGRAMADO
Se considera la suma de los montos del gasto ejercido de los capítulos 2000 más el 3000.

EVALUACION DEL INDICADOR

Es nivel sobrepasado, semáforo en color Morado. Los resultados planteados con los alcanzados no fueron retadores, por lo que se supero por encima de lo esperado, sugerimos replantear los

DEPENDENCIA GENERAL: A00 PRESIDENCIA

DEPENDENCIA AUXILIAR: 101 Secretaría Técnica, 137 Simplificación Administrativa

**Dirección de
Administración**

ELABORÓ

L.C.F. MARTHA MÓNICA VÁZQUEZ PADRÓN

VO. BO.

L.E. ALFREDO OROPEZA MÉNDEZ



PbRm-08b FICHA TECNICA DE SEGUIMIENTO DE INDICADORES 2022 DE GESTIÓN O ESTRATEGICO

MUNICIPIO DE CUAUTITLAN IZCALLI

TIPO DE FICHA: OSFEM

PILAR DE DESARROLLO / EJE TRANSVERSAL: II Eje transversal II: Gobierno Moderno, Capaz y Responsable
TEMA DE DESARROLLO: Gestión para Resultados y evaluación del desempeño.
PROGRAMA PRESUPUESTARIO: 01050206 Consolidación de la administración pública de resultados
PROYECTO PRESUPUESTARIO: 010502060401 Simplificación y modernización de la administración pública

OBJETIVO DEL PROGRAMA PRESUPUESTARIO: Comprende el conjunto de actividades y herramientas para coadyuvar a que la actuación de los servidores públicos sea eficaz, eficiente y transparente, a fin de generar resultados con apego a los principios de legalidad, objetividad, profesionalismo, honradez, lealtad, imparcialidad, eficiencia, eficacia, equidad, transparencia, economía, integridad, que permiten la toma de decisiones sobre la api
DEPENDENCIA GENERAL: A00 PRESIDENCIA
DEPENDENCIA AUXILIAR: 101 Secretaría Técnica, 137 Simplificación Administrativa

ESTRUCTURA DEL INDICADOR

NOMBRE DEL INDICADOR: Porcentaje de bienes muebles e inmuebles inventariados.
FÓRMULA DEL CÁLCULO: (Bienes muebles e inmuebles registrados en el inventario del municipio/ Bienes muebles e inmuebles en proceso de registro en el inventario del municipio)*100
INTERPRETACIÓN: Mide la suma del patrimonio registrado en el inventario municipal en el semestre actual en comparación con el semestre anterior
DIMENSIÓN QUE ATIENDE: Eficiencia **FRECUENCIA DE MEDICIÓN:** Trimestral
DESCRIPCIÓN DEL FACTOR DE COMPARACIÓN: Bienes muebles e inmuebles registrados en el inventario general.
AMBITO GEOGRAFICO: Municipio de Cuautitlán Izcalli
COBERTURA: Todas las áreas que integran la Administración Pública
LÍNEA BASE: Bienes muebles e inmuebles registrados en el inventario general.

Número: NA 3.1

COMPORTAMIENTO DE LAS VARIABLES DURANTE EL TRIMESTRE: Octubre-Diciembre

VARIABLE	UNIDAD DE MEDIDA	OPERACION	META ANUAL	AVANCE TRIMESTRAL				AVANCE ACUMULADO			
				Programado	%	Alcanzado	%	Programado	%	Alcanzado	%
Bienes muebles e inmuebles registrados en el inventario del municipio	Registro	Sumable	1,200.00	150.00	12.50	313.00	208.67	1,200.00	100.00	978.00	81.50
Bienes muebles e inmuebles en proceso de registro en el inventario del municipio	Registro	Sumable	733.00	32.00	4.37	32.00	100.00	733.00	100.00	892.00	121.69

COMPORTAMIENTO DEL INDICADOR

DESCRIPCION DE LA META ANUAL

Refleja los bienes adquiridos durante el ejercicio y que están debidamente registrados dentro del inventario de bienes muebles.

META ANUAL	TRIMESTRE: Octubre-Diciembre							
	AVANCE TRIMESTRAL				AVANCE ACUMULADO			
	Programado	Alcanzado	EF%	SEMAFORO	Programado	Alcanzado	EF%	SEMAFORO
163.71	488.75	978.13	208.67	MORADO	163.71	109.54	66.97	MORADO

DESCRIPCIÓN DE RESULTADOS Y JUSTIFICACIÓN EN CASO DE VARIACIÓN SUPERIOR A ± 10% RESPECTO A LO PROGRAMADO
 Derivado que para registrar un bien mueble e inmueble en el inventario de bienes se requiere de que el expediente se encuentre debidamente integrado se llega a sobrepasar las cantidades en la meta programada

EVALUACION DEL INDICADOR

Alcanzó el 208.6%, es nivel Sobrepasado, semáforo en color Morado. Los resultados planteados con los alcanzados no fueron retoresores, por lo que se supero por encima de lo esperado, sugerimos replante

DEPENDENCIA GENERAL: A00 PRESIDENCIA
DEPENDENCIA AUXILIAR: 101 Secretaría Técnica, 137 Simplificación Administrativa

ELABORÓ

 MTR. MIGUEL ÁNGEL GUTIÉRREZ PILLÓNI

VO. BO.

 L.E. ALFREDO OROPEZA MÉNDEZ



PbRm-08b FICHA TECNICA DE SEGUIMIENTO DE INDICADORES 2022 DE GESTIÓN O ESTRATEGICO

MUNICIPIO DE CUAUTITLAN IZCALLI

TIPO DE FICHA: OSFEM

PILAR DE DESARROLLO / EJE TRANSVERSAL: II Eje transversal II: Gobierno Moderno, Capaz y Responsable
 TEMA DE DESARROLLO: Gestión para Resultados y evaluación del desempeño.
 PROGRAMA PRESUPUESTARIO: 01050206 Consolidación de la administración pública de resultados
 PROYECTO PRESUPUESTARIO: 010502060401 Simplificación y modernización de la administración pública
 OBJETIVO DEL PROGRAMA PRESUPUESTARIO: Comprende el conjunto de actividades y herramientas para coadyuvar a que la actuación de los servidores públicos sea eficaz, eficiente y transparente, a fin de generar resultados con apego a los principios de legalidad, objetividad, profesionalismo, honradez, lealtad, imparcialidad, eficiencia, eficacia, equidad, transparencia, economía, integridad, que permiten la toma de decisiones sobre la apli
 DEPENDENCIA GENERAL: A00 PRESIDENCIA
 DEPENDENCIA AUXILIAR: 101 Secretaría Técnica,137 Simplificación Administrativa

ESTRUCTURA DEL INDICADOR

NOMBRE DEL INDICADOR: Porcentaje de verificación al inventario patrimonial municipal
 FÓRMULA DEL CÁLCULO: (Verificaciones físicas al inventario patrimonial municipal realizadas/Verificaciones físicas al inventario patrimonial municipal programadas)*100
 INTERPRETACIÓN: Mide la verificación del patrimonio registrado en el inventario municipal en el semestre actual en comparación con en el semestre anterior
 DIMENSIÓN QUE ATIENDE: Eficiencia
 DESCRIPCIÓN DEL FACTOR DE COMPARACIÓN: Verificaciones
 FRECUENCIA DE MEDICIÓN: Trimestral
 AMBITO GEOGRAFICO: Municipio de Cuautitlán Izcalli, Estado de México
 COBERTURA: Todas la s áreas de la administración municipal
 LINEA BASE: Verificaciones
 Numero: NA 3.2

COMPORTAMIENTO DE LAS VARIABLES DURANTE EL TRIMESTRE: Octubre-Diciembre

VARIABLE	UNIDAD DE MEDIDA	OPERACION	META ANUAL	AVANCE TRIMESTRAL				AVANCE ACUMULADO			
				Programado	%	Alcanzado	%	Programado	%	Alcanzado	%
Verificaciones físicas al inventario patrimonial municipal realizadas	Verificación	Sumable	2.00	1.00	50.00	1.00	100.00	2.00	100.00	2.00	100.00
Verificaciones físicas al inventario patrimonial municipal programadas	Verificación	Sumable	2.00	1.00	50.00	1.00	100.00	2.00	100.00	2.00	100.00

COMPORTAMIENTO DEL INDICADOR

DESCRIPCION DE LA META ANUAL

Refleja las verificaciones físicas realizadas al inventario patrimonial en relación a las programadas, realizadas a través de dos revisiones, programadas durante el año, aunque el indicador muestre 1

META ANUAL	TRIMESTRE: Octubre-Diciembre							
	AVANCE TRIMESTRAL				AVANCE ACUMULADO			
	Programado	Alcanzado	EF%	SEMAFORO	Programado	Alcanzado	EF%	SEMAFORO
100.00	100.00	100.00	100.00	VERDE	100.00	100.00	100.00	VERDE

DESCRIPCIÓN DE RESULTADOS Y JUSTIFICACIÓN EN CASO DE VARIACIÓN SUPERIOR A ± 10 % RESPECTO A LO PROGRAMADO

EVALUACION DEL INDICADOR

El comportamiento del indicador es nivel Adecuado, semáforo en color verde, la mejor calificación en la evaluación de la gestión pública.

DEPENDENCIA GENERAL: A00 PRESIDENCIA
 DEPENDENCIA AUXILIAR: 101 Secretaría Técnica,137 Simplificación Administrativa

ELABORÓ

 Mtro. MIGUEL ÁNGEL GUITIÉRREZ PILLÓN

VO. BO.

 L.E. ALFREDO OROPEZA MÉNDEZ

PbRm-08b FICHA TECNICA DE SEGUIMIENTO DE INDICADORES 2022 DE GESTIÓN O ESTRATEGICO

MUNICIPIO DE CUAUTITLAN IZCALLI

TIPO DE FICHA: OSFEM

PILAR DE DESARROLLO / EJE TRANSVERSAL: II Eje transversal II: Gobierno Moderno, Capaz y Responsable
TEMA DE DESARROLLO: Gestión para Resultados y evaluación del desempeño.
PROGRAMA PRESUPUESTARIO: 01050206 Consolidación de la administración pública de resultados
PROYECTO PRESUPUESTARIO: 010502060401 Simplificación y modernización de la administración pública
OBJETIVO DEL PROGRAMA PRESUPUESTARIO: Comprende el conjunto de actividades y herramientas para coadyuvar a que la actuación de los servidores públicos sea eficaz, eficiente y transparente, a fin de generar resultados con apego a los principios de legalidad, objetividad, profesionalismo, honradez, lealtad, imparcialidad, eficiencia, eficacia, equidad, transparencia, economía, integridad, que permitan la toma de decisiones sobre la apli
DEPENDENCIA GENERAL: A00 PRESIDENCIA
DEPENDENCIA AUXILIAR: 101 Secretaría Técnica.137 Simplificación Administrativa

ESTRUCTURA DEL INDICADOR

NOMBRE DEL INDICADOR: Porcentaje de trámites y servicios integrados o actualizados.
FÓRMULA DEL CÁLCULO: (Tramites y servicios integrados y/o actualizados en el Catálogo/Total de trámites y servicios)*100
INTERPRETACIÓN: Crear integrar y actualizar el catálogo de trámites y servicios para su inserción en el registro municipal de trámites y servicios
DIMENSIÓN QUE ATIENDE: Eficiencia
DESCRIPCIÓN DEL FACTOR DE COMPARACIÓN: Un catalogo de trámites y servicios que contaba 227 trámites durante el 2021
AMBITO GEOGRAFICO: Municipio de Cuautitlán Izcalli, Estado de México.
COBERTURA: 555,163 población municipal
LINEA BASE
 Numero: NA 4.1

FRECUENCIA DE MEDICIÓN: Trimestral

COMPORTAMIENTO DE LAS VARIABLES DURANTE EL TRIMESTRE: Octubre-Diciembre

VARIABLE	UNIDAD DE MEDIDA	OPERACION	META ANUAL	AVANCE TRIMESTRAL				AVANCE ACUMULADO			
				Programado	%	Alcanzado	%	Programado	%	Alcanzado	%
Tramites y servicios integrados y/o actualizados en el Catálogo	Catálogo	Sumable	228.00	0.00	0.00	0.00	0.00	228.00	100.00	228.00	100.00
Total de trámites y servicios	Actualizaciones	Sumable	228.00	0.00	0.00	0.00	0.00	228.00	100.00	228.00	100.00

COMPORTAMIENTO DEL INDICADOR

DESCRIPCION DE LA META ANUAL

Conocer el porcentaje de trámites y servicios

META ANUAL	TRIMESTRE: Octubre-Diciembre							
	AVANCE TRIMESTRAL				AVANCE ACUMULADO			
	Programado	Alcanzado	EF%	SEMAFORO	Programado	Alcanzado	EF%	SEMAFORO
100.00	0.00	0.00	0.00	SIN PROGRAMAR	100.00	100.00	100.00	SIN PROGRAMAR

DESCRIPCIÓN DE RESULTADOS Y JUSTIFICACIÓN EN CASO DE VARIACIÓN SUPERIOR A ±10 % RESPECTO A LO PROGRAMADO
 La meta anual programada se cumplió en el primer trimestre 2022.

EVALUACION DEL INDICADOR

El comportamiento del indicador es nivel Adecuado, semáforo en color verde, la mejor calificación en la evaluación de la gestión pública.

DEPENDENCIA GENERAL: A00 PRESIDENCIA
DEPENDENCIA AUXILIAR: 101 Secretaría Técnica.137 Simplificación Administrativa


 ELABORÓ




 VO. BO.
 L. E. ALFREDO OROPEZA MÉNDEZ



PbRm-08b FICHA TECNICA DE SEGUIMIENTO DE INDICADORES 2022 DE GESTIÓN O ESTRATEGICO

MUNICIPIO DE CUAUTITLAN IZCALLI

TIPO DE FICHA: OSFEM

PILAR DE DESARROLLO / EJE TRANSVERSAL: II Eje transversal II: Gobierno Moderno, Capaz y Responsable
TEMA DE DESARROLLO: Gestión para Resultados y evaluación del desempeño
PROGRAMA PRESUPUESTARIO: 01050206 Consolidación de la administración pública de resultados
PROYECTO PRESUPUESTARIO: 010502060401 Simplificación y modernización de la administración pública
OBJETIVO DEL PROGRAMA PRESUPUESTARIO: Comprende el conjunto de actividades y herramientas para coadyuvar a que la actuación de los servidores públicos sea eficaz, eficiente y transparente, a fin de generar resultados con apago a los principios de legalidad, objetividad, profesionalismo, honradez, lealtad, imparcialidad, eficiencia, eficacia, equidad, transparencia, economía, integridad, que permiten la toma de decisiones sobre la apli
DEPENDENCIA GENERAL: A00 PRESIDENCIA
DEPENDENCIA AUXILIAR: 101 Secretaría Técnica, 137 Simplificación Administrativa

ESTRUCTURA DEL INDICADOR

NOMBRE DEL INDICADOR: Porcentaje de propuestas al marco regulatorio municipal aprobadas
FÓRMULA DEL CÁLCULO: (Propuestas al marco regulatorio municipal aprobadas/Propuestas al marco regulatorio municipal recibidas)*100
INTERPRETACIÓN: Permite dar seguimiento a las propuestas de simplificación presentadas por las dependencias
DIMENSIÓN QUE ATIENDE: Eficiencia
DESCRIPCIÓN DEL FACTOR DE COMPARACIÓN: Durante el 2021 no se presentó la agenda a la comisión
AMBITO GEOGRAFICO: Municipio de Cuautitlán Izcalli, Estado de México
COBERTURA: 555,163 población municipal
LINEA BASE: 2 propuestas regulatorias señaladas en la Agenda Regulatoria

FRECUENCIA DE MEDICIÓN: Trimestral

Numero: NA 4.2

COMPORTAMIENTO DE LAS VARIABLES DURANTE EL TRIMESTRE: Octubre-Diciembre

VARIABLE	UNIDAD DE MEDIDA	OPERACION	META ANUAL	AVANCE TRIMESTRAL				AVANCE ACUMULADO			
				Programado	%	Alcanzado	%	Programado	%	Alcanzado	%
Propuestas al marco regulatorio municipal aprobadas	Propuesta	Sumable	2.00	1.00	50.00	1.00	100.00	2.00	100.00	2.00	100.00
Propuestas al marco regulatorio municipal recibidas	Propuesta	Sumable	2.00	1.00	50.00	1.00	100.00	2.00	100.00	2.00	100.00

COMPORTAMIENTO DEL INDICADOR

DESCRIPCION DE LA META ANUAL

Conocer el número de propuestas presentadas por las dependencias

META ANUAL	TRIMESTRE: Octubre-Diciembre							
	AVANCE TRIMESTRAL				AVANCE ACUMULADO			
	Programado	Alcanzado	EF%	SEMAFORO	Programado	Alcanzado	EF%	SEMAFORO
100.00	100.00	100.00	100.00	VERDE	100.00	100.00	100.00	VERDE

DESCRIPCIÓN DE RESULTADOS Y JUSTIFICACIÓN EN CASO DE VARIACIÓN SUPERIOR A ± 10% RESPECTO A LO PROGRAMADO

EVALUACION DEL INDICADOR

El comportamiento del indicador es nivel Adecuado, semáforo en color verde, la mejor calificación en la evaluación de la gestión pública.

DEPENDENCIA GENERAL: A00 PRESIDENCIA
DEPENDENCIA AUXILIAR: 101 Secretaría Técnica, 137 Simplificación Administrativa

ELABORO



VO. BO.



LIC. ARACELI FLORES GARCILAZO

L. E. ALFREDO OROPEZA MÉNDEZ

PbRm-08b FICHA TECNICA DE SEGUIMIENTO DE INDICADORES 2022 DE GESTIÓN O ESTRATEGICO

TIPO DE FICHA: OSFEM

MUNICIPIO DE CUAUTITLAN IZCALLI

PILAR DE DESARROLLO / EJE TRANSVERSAL:

II Eje transversal II: Gobierno Moderno, Capaz y Responsable

TEMA DE DESARROLLO:

Gestión para Resultados y evaluación del desempeño.

PROGRAMA PRESUPUESTARIO:

01050206 Consolidación de la administración pública de resultados

PROYECTO PRESUPUESTARIO:

010502060401 Simplificación y modernización de la administración pública

OBJETIVO DEL PROGRAMA PRESUPUESTARIO:

Comprende el conjunto de actividades y herramientas para coadyuvar a que la actuación de los servidores públicos sea eficaz, eficiente y transparente, a fin de generar resultados con apego a los principios de legalidad, objetividad, profesionalismo, honradez, lealtad, imparcialidad, eficiencia, eficacia, equidad, transparencia, economía, integridad, que permiten la toma de decisiones sobre la apli

DEPENDENCIA GENERAL:

A00 PRESIDENCIA

DEPENDENCIA AUXILIAR:

101 Secretaría Técnica, 137 Simplificación Administrativa

ESTRUCTURA DEL INDICADOR

NOMBRE DEL INDICADOR:

Porcentaje de cumplimiento en la elaboración y publicación del Programa Anual de Mejora Regulatoria.

FÓRMULA DEL CÁLCULO:

(Elaboración y publicación del Programa Anual de Mejora Regulatoria/ Documento programado a elaborar y publicar)*100

INTERPRETACIÓN:

DIMENSIÓN QUE ATIENDE:

Eficiencia

FRECUENCIA DE MEDICIÓN:

Trimestral

DESCRIPCIÓN DEL FACTOR DE COMPARACIÓN:

AMBITO GEOGRAFICO:

COBERTURA:

LINEA BASE

Numero: NA 4.3 No aplica

COMPORTAMIENTO DE LAS VARIABLES DURANTE EL TRIMESTRE: Octubre-Diciembre

VARIABLE	UNIDAD DE MEDIDA	OPERACION	META ANUAL	AVANCE TRIMESTRAL				AVANCE ACUMULADO				
				Programado	%	Alcanzado	%	Programado	%	Alcanzado	%	
Elaboración y publicación del Programa Anual de Mejora Regulatoria			0.00	0.00	0.00	0.00	0.00	0.00	0.00	0.00	0.00	0.00
Documento programado a elaborar y publicar			0.00	0.00	0.00	0.00	0.00	0.00	0.00	0.00	0.00	0.00

COMPORTAMIENTO DEL INDICADOR

DESCRIPCIÓN DE LA META ANUAL

META ANUAL	TRIMESTRE: Octubre-Diciembre							
	AVANCE TRIMESTRAL				AVANCE ACUMULADO			
	Programado	Alcanzado	EF%	SEMAFORO	Programado	Alcanzado	EF%	SEMAFORO
0.00	0.00	0.00	0.00		0.00	0.00	0.00	

DESCRIPCIÓN DE RESULTADOS Y JUSTIFICACIÓN EN CASO DE VARIACIÓN SUPERIOR A ±10% RESPECTO A LO PROGRAMADO

EVALUACION DEL INDICADOR

DEPENDENCIA GENERAL:

A00 PRESIDENCIA

DEPENDENCIA AUXILIAR:

101 Secretaría Técnica, 137 Simplificación Administrativa


ELABORÓ




VO. BO.



LIC. ARACELI FLORES GARCILAZO

L.E. ALFREDO OROPEZA MÉNDEZ

PbRm-08b FICHA TECNICA DE SEGUIMIENTO DE INDICADORES 2022 DE GESTIÓN O ESTRATEGICO

TIPO DE FICHA: OSFEM

MUNICIPIO DE CUAUTITLAN IZCALLI

PILAR DE DESARROLLO / EJE TRANSVERSAL:

II Eje transversal II: Gobierno Moderno, Capaz y Responsable

TEMA DE DESARROLLO:

Gestión para Resultados y evaluación del desempeño.

PROGRAMA PRESUPUESTARIO:

01050206 Consolidación de la administración pública de resultados

PROYECTO PRESUPUESTARIO:

010502060401 Simplificación y modernización de la administración pública

OBJETIVO DEL PROGRAMA PRESUPUESTARIO:

Comprende el conjunto de actividades y herramientas para coadyuvar a que la actuación de los servidores públicos sea eficaz, eficiente y transparente, a fin de generar resultados con apego a los principios de legalidad, objetividad, profesionalismo, honradez, lealtad, imparcialidad, eficiencia, eficacia, equidad, transparencia, economía, integridad, que permiten la toma de decisiones sobre la apli

DEPENDENCIA GENERAL:

A00 PRESIDENCIA

DEPENDENCIA AUXILIAR:

101 Secretaría Técnica, 137 Simplificación Administrativa

ESTRUCTURA DEL INDICADOR

NOMBRE DEL INDICADOR:

Porcentaje de sesiones de la Comisión Municipal de Mejora Regulatoria realizadas.

FÓRMULA DEL CÁLCULO:

(Número de Sesiones de la Comisión Municipal de Mejora Regulatoria realizadas/Número de Comisión Municipal de mejora Regulatoria programadas)*100

INTERPRETACIÓN:

Sesionar de maera ordinaria por lo menos cuatro veces al año, dentro de las dos semanas previas al inicio del trimestre respectivo

DIMENSIÓN QUE ATIENDE:

Eficiencia

FRECUENCIA DE MEDICIÓN:

Trimestral

DESCRIPCIÓN DEL FACTOR DE COMPARACIÓN:

Sesionar de maera ordinaria por lo menos cuatro veces al año, dentro de las dos semanas previas al inicio del trimestre respectivo

AMBITO GEOGRAFICO:

Municipio de Cuautitlán Izcalli, Estado de México

COBERTURA:

555,163 población municipal

LINEA BASE

4 sesiones correspondientes a 21 direcciones

Numero: NA 4.4

COMPORTAMIENTO DE LAS VARIABLES DURANTE EL TRIMESTRE: Octubre-Diciembre

VARIABLE	UNIDAD DE MEDIDA	OPERACION	META ANUAL	AVANCE TRIMESTRAL				AVANCE ACUMULADO			
				Programado	%	Alcanzado	%	Programado	%	Alcanzado	%
Número de Sesiones de la Comisión Municipal de Mejora Regulatoria realizadas	Sesión	Sumable	8.00	2.00	25.00	2.00	100.00	8.00	100.00	7.00	87.50
Número de Comisión Municipal de mejora Regulatoria programadas	Sesión	Sumable	8.00	2.00	25.00	2.00	100.00	8.00	100.00	8.00	100.00

COMPORTAMIENTO DEL INDICADOR

DESCRIPCION DE LA META ANUAL

Celebrar 4 sesiones de comision durante el ejercicio fiscal

META ANUAL	TRIMESTRE: Octubre-Diciembre							
	AVANCE TRIMESTRAL				AVANCE ACUMULADO			
	Programado	Alcanzado	EF%	SEMAFORO	Programado	Alcanzado	EF%	SEMAFORO
100.00	100.00	100.00	100.00	VERDE	100.00	87.50	87.50	VERDE

DESCRIPCIÓN DE RESULTADOS Y JUSTIFICACIÓN EN CASO DE VARIACIÓN SUPERIOR A ±10 % RESPECTO A LO PROGRAMADO

EVALUACION DEL INDICADOR

El comportamiento del indicador es nivel Adecuado, semáforo en color verde, la mejor calificación en la evaluación de la gestión pública.

DEPENDENCIA GENERAL:

A00 PRESIDENCIA

DEPENDENCIA AUXILIAR:

101 Secretaría Técnica, 137 Simplificación Administrativa


ELABORÓ

LIC. ARACELI FLORES GARCILAZO




VO. BO.

L. E. ALFREDO OROPEZA MÉNDEZ



PbRm-08b FICHA TECNICA DE SEGUIMIENTO DE INDICADORES 2022 DE GESTIÓN O ESTRATEGICO

TIPO DE FICHA: OSFEM

MUNICIPIO DE CUAUTITLAN IZCALLI

PILAR DE DESARROLLO / EJE TRANSVERSAL: II Eje transversal III: Gobierno Moderno, Capaz y Responsable

TEMA DE DESARROLLO: Gestión para Resultados y evaluación del desempeño.

PROGRAMA PRESUPUESTARIO: 01050206 Consolidación de la administración pública de resultados

PROYECTO PRESUPUESTARIO: 010502060401 Simplificación y modernización de la administración pública

OBJETIVO DEL PROGRAMA PRESUPUESTARIO: Comprende el conjunto de actividades y herramientas para coadyuvar a que la actuación de los servidores públicos sea eficaz, eficiente y transparente, a fin de generar resultados con apego a los principios de legalidad, objetividad, profesionalismo, honradez, lealtad, imparcialidad, eficiencia, eficacia, equidad, transparencia, economía, integridad, que permiten la toma de decisiones sobre la apli

DEPENDENCIA GENERAL: A00 PRESIDENCIA

DEPENDENCIA AUXILIAR: 101 Secretaría Técnica, 137 Simplificación Administrativa

ESTRUCTURA DEL INDICADOR

NOMBRE DEL INDICADOR: Porcentaje de avance en el cumplimiento de las sesiones de consejo del Organismo Operador de Agua

FÓRMULA DEL CÁLCULO: (Sesiones de Consejos Directivo del Organismo Operador de Agua realizadas / Sesiones de Consejos Directivo programadas) *100

INTERPRETACIÓN:

DIMENSIÓN QUE ATIENDE: Eficiencia

FRECUENCIA DE MEDICIÓN: Trimestral

DESCRIPCIÓN DEL FACTOR DE COMPARACIÓN:

AMBITO GEOGRAFICO:

COBERTURA:

LINEA BASE

Numero: NA 5.1 No aplica

COMPORTAMIENTO DE LAS VARIABLES DURANTE EL TRIMESTRE: Octubre-Diciembre

VARIABLE	UNIDAD DE MEDIDA	OPERACION	META ANUAL	AVANCE TRIMESTRAL				AVANCE ACUMULADO			
				Programado	%	Alcanzado	%	Programado	%	Alcanzado	%
Sesiones de Consejos Directivo del Organismo Operador de Agua realizadas			0.00	0.00	0.00	0.00	0.00	0.00	0.00	0.00	0.00
Sesiones de Consejos Directivo programadas			0.00	0.00	0.00	0.00	0.00	0.00	0.00	0.00	0.00

COMPORTAMIENTO DEL INDICADOR

DESCRIPCION DE LA META ANUAL

META ANUAL	TRIMESTRE: Octubre-Diciembre							
	AVANCE TRIMESTRAL				AVANCE ACUMULADO			
	Programado	Alcanzado	EF%	SEMAFORO	Programado	Alcanzado	EF%	SEMAFORO
0.00	0.00	0.00	0.00		0.00	0.00	0.00	

DESCRIPCION DE RESULTADOS Y JUSTIFICACION EN CASO DE VARIACION SUPERIOR A ±10% RESPECTO A LO PROGRAMADO

EVALUACION DEL INDICADOR

DEPENDENCIA GENERAL: A00 PRESIDENCIA

DEPENDENCIA AUXILIAR: 101 Secretaría Técnica, 137 Simplificación Administrativa



ELABORO

LIC. ARACELI FLORES GARCILAZO




VO. BO.

L.E. ALFREDO OROPEZA MÉNDEZ



PbRm-08b FICHA TECNICA DE SEGUIMIENTO DE INDICADORES 2022 DE GESTIÓN O ESTRATEGICO

TIPO DE FICHA: OSFEM

MUNICIPIO DE CUAUTITLAN IZCALLI

PILAR DE DESARROLLO / EJE TRANSVERSAL:

II Eje transversal II: Gobierno Moderno, Capaz y Responsable

TEMA DE DESARROLLO:

Gestión para Resultados y evaluación del desempeño.

PROGRAMA PRESUPUESTARIO:

01050206 Consolidación de la administración pública de resultados

PROYECTO PRESUPUESTARIO:

010502060401 Simplificación y modernización de la administración pública

OBJETIVO DEL PROGRAMA PRESUPUESTARIO:

Comprende el conjunto de actividades y herramientas para coadyuvar a que la actuación de los servidores públicos sea eficaz, eficiente y transparente, a fin de generar resultados con apego a los principios de legalidad, objetividad, profesionalismo, honradez, lealtad, imparcialidad, eficiencia, eficacia, equidad, transparencia, economía, integridad, que permiten la toma de decisiones sobre la apli

DEPENDENCIA GENERAL:

A00 PRESIDENCIA

DEPENDENCIA AUXILIAR:

101 Secretaría Técnica, 137 Simplificación Administrativa

ESTRUCTURA DEL INDICADOR

NOMBRE DEL INDICADOR:

Porcentaje de avance de las actividades realizadas por las dependencias generales del Organismo Operador de Agua

FÓRMULA DEL CÁLCULO:

(Reportes de actividades realizadas por las dependencias generales del Organismo Operador de Agua / Reportes de actividades de las dependencias generales del Organismo Operador de Agua programadas) *100

INTERPRETACIÓN:

DIMENSIÓN QUE ATIENDE:

Eficiencia

FRECUENCIA DE MEDICIÓN:

Trimestral

DESCRIPCIÓN DEL FACTOR DE COMPARACIÓN:

AMBITO GEOGRAFICO:

COBERTURA:

LINEA BASE

Numero: NA 5.2 No aplica

COMPORTAMIENTO DE LAS VARIABLES DURANTE EL TRIMESTRE: Octubre-Diciembre

VARIABLE	UNIDAD DE MEDIDA	OPERACION	META ANUAL	AVANCE TRIMESTRAL				AVANCE ACUMULADO			
				Programado	%	Alcanzado	%	Programado	%	Alcanzado	%
Reportes de actividades realizadas por las dependencias generales del Organismo Operador de Agua			0.00	0.00	0.00	0.00	0.00	0.00	0.00	0.00	0.00
Reportes de actividades de las dependencias generales del Organismo Operador de Agua programadas			0.00	0.00	0.00	0.00	0.00	0.00	0.00	0.00	0.00

COMPORTAMIENTO DEL INDICADOR

DESCRIPCION DE LA METAANUAL

META ANUAL	TRIMESTRE: Octubre-Diciembre							
	AVANCE TRIMESTRAL				AVANCE ACUMULADO			
	Programado	Alcanzado	EF%	SEMAFORO	Programado	Alcanzado	EF%	SEMAFORO
0.00	0.00	0.00	0.00		0.00	0.00	0.00	

DESCRIPCIÓN DE RESULTADOS Y JUSTIFICACIÓN EN CASO DE VARIACIÓN SUPERIOR A ± 10 % RESPECTO A LO PROGRAMADO

EVALUACION DEL INDICADOR

DEPENDENCIA GENERAL:

A00 PRESIDENCIA

DEPENDENCIA AUXILIAR:

101 Secretaría Técnica, 137 Simplificación Administrativa


ELABORÓ

LIC. ARACELI FLORES GARCILAZO




VO. BO.

L.E. ALFREDO OROPEZA MÉNDEZ



PbRm-08b FICHA TECNICA DE SEGUIMIENTO DE INDICADORES 2022 DE GESTIÓN O ESTRATEGICO

MUNICIPIO DE CUAUTITLAN IZCALLI

TIPO DE FICHA: OSFEM

PILAR DE DESARROLLO / EJE TRANSVERSAL: 4 Pilar 4: Seguridad
TEMA DE DESARROLLO: Seguridad con visión ciudadana
PROGRAMA PRESUPUESTARIO: 01070101 Seguridad pública
PROYECTO PRESUPUESTARIO: 0107010101 Operación y vigilancia para la seguridad y prevención del delito

0107010102 Sistemas de información, comunicación y tecnologías para la seguridad pública
0107010103 Formación profesional especializada para servidores públicos de instituciones de seguridad
0107010107 Vinculación, participación, prevención y denuncia social
010701010203 Educación vial
010701010204 Mantenimiento a los dispositivos para el control del tránsito

OBJETIVO DEL PROGRAMA PRESUPUESTARIO: Incluye los proyectos orientados a combatir la inseguridad pública con estricto apego a la ley para erradicar la impunidad y la corrupción, mediante la profesionalización de los cuerpos de seguridad, modificando los métodos y programas de estudio para humanizarlos, dignificarlos y hacerlos más eficientes, aplicando sistemas de reclutamiento y selección confiable y riguroso proceso estandarizado de
DEPENDENCIA GENERAL: Q00 SEGURIDAD PUBLICA Y TRANSITO
DEPENDENCIA AUXILIAR: 104 Seguridad Pública, 158 Tránsito

ESTRUCTURA DEL INDICADOR

NOMBRE DEL INDICADOR: Porcentaje de Población que ha sido víctima de un delito.
FÓRMULA DEL CÁLCULO: (Personas que han sido víctimas de un delito en su entorno colonia o comunidad/Total de la población municipal) *100
INTERPRETACIÓN: Mide la Incidencia Delictiva
DIMENSIÓN QUE ATIENDE: Eficiencia
DESCRIPCIÓN DEL FACTOR DE COMPARACIÓN: Delitos durante el 2021
AMBITO GEOGRAFICO: Municipio de Cuautitlán Izcalli, Estado de México
COBERTURA: 555,183 población municipal
LINEA BASE: 555183

FRECUENCIA DE MEDICIÓN: Anual

Numero: NF 1

COMPORTAMIENTO DE LAS VARIABLES DURANTE EL TRIMESTRE: Octubre-Diciembre

VARIABLE	UNIDAD DE MEDIDA	OPERACION	META ANUAL	AVANCE TRIMESTRAL				AVANCE ACUMULADO			
				Programado	%	Alcanzado	%	Programado	%	Alcanzado	%
Personas que han sido víctimas de un delito en su entorno colonia o comunidad	Delito	Sumable	5,000.00	5,000.00	100.00	615.00	12.30	5,000.00	100.00	615.00	12.30
Total de la población municipal	Delito Población	Constante	555,180.00	555,180.00	100.00	555,180.00	100.00	555,180.00	100.00	555,180.00	100.00

COMPORTAMIENTO DEL INDICADOR

DESCRIPCION DE LA META ANUAL

Mide el número de personas que sufrieron un delito anual en el 2022

META ANUAL	TRIMESTRE: Octubre-Diciembre							
	AVANCE TRIMESTRAL				AVANCE ACUMULADO			
	Programado	Alcanzado	EF%	SEMAFORO	Programado	Alcanzado	EF%	SEMAFORO
0.80	0.90	0.11	12.22	ROJO	0.90	0.11	12.22	ROJO

DESCRIPCIÓN DE RESULTADOS Y JUSTIFICACIÓN EN CASO DE VARIACIÓN SUPERIOR A ±10% RESPECTO A LO PROGRAMADO
Se registra esa actividad debido a varios factores entre ellos, el más importante el índice de delincuencia que conforme a transcurrido el año ha venido a la baja a raíz de la implementación de operativos que han podido combatir la delincuencia en toda la demarcación de Cuautitlán Izcalli.

EVALUACION DEL INDICADOR

Es nivel Crítico, semáforo en color rojo. Es urgente realizar un análisis de las acciones encaminadas a mejorar la función y se mejoren los procesos a fin de superar la calificación.

DEPENDENCIA GENERAL: Q00 SEGURIDAD PUBLICA Y TRANSITO
DEPENDENCIA AUXILIAR: 104 Seguridad Pública, 158 Tránsito



VO. BO.
L.E. ALFREDO OROPEZA MÉNDEZ



PbRm-08b FICHA TECNICA DE SEGUIMIENTO DE INDICADORES 2022 DE GESTIÓN O ESTRATEGICO

MUNICIPIO DE CUAUTITLAN IZCALLI

TIPO DE FICHA: OSFEM

PILAR DE DESARROLLO / EJE TRANSVERSAL: 4 Pilar 4: Seguridad
 TEMA DE DESARROLLO: Seguridad con visión ciudadana
 PROGRAMA PRESUPUESTARIO: 01070101 Seguridad pública
 PROYECTO PRESUPUESTARIO: 0107010101 Operación y vigilancia para la seguridad y prevención del delito
 0107010102 Sistemas de información, comunicación y tecnologías para la seguridad pública
 0107010103 Formación profesional especializada para servidores públicos de instituciones de seguridad
 0107010107 Vinculación, participación, prevención y denuncia social
 010701010203 Educación vial
 010701010204 Mantenimiento a los dispositivos para el control del tránsito
 OBJETIVO DEL PROGRAMA PRESUPUESTARIO: Incluye los proyectos orientados a combatir la inseguridad pública con estricto apego a la ley para erradicar la impunidad y la corrupción, mediante la profesionalización de los cuerpos de seguridad, modificando los métodos y programas de estudio para humanizarlos, dignificarlos y hacerlos más eficientes, aplicando sistemas de reclutamiento y selección confiable y riguroso proceso estandarizado de
 DEPENDENCIA GENERAL: Q00 SEGURIDAD PUBLICA Y TRANSITO
 DEPENDENCIA AUXILIAR: 104 Seguridad Pública, 158 Tránsito

ESTRUCTURA DEL INDICADOR

NOMBRE DEL INDICADOR: Variación porcentual en la incidencia delictiva en el municipio.
 FÓRMULA DEL CÁLCULO: $((\text{Número de delitos en el semestre actual} / \text{Total de delitos del semestre anterior}) - 1) * 100$
 INTERPRETACIÓN: Mide la Incidencia Delictiva en el Municipio
 DIMENSIÓN QUE ATIENDE: Eficiencia
 DESCRIPCIÓN DEL FACTOR DE COMPARACIÓN: Delitos durante el semestre del 2021
 AMBITO GEOGRAFICO: Municipio de Cuautitlán Izcalli, Estado de México
 COBERTURA: 555,163 población municipal
 LINEA BASE: 555,163 Habitantes del municipio según Censo del INEGI 2021

FRECUENCIA DE MEDICIÓN: Semestral

Numero: NP 1

COMPORTAMIENTO DE LAS VARIABLES DURANTE EL TRIMESTRE: Octubre-Diciembre

VARIABLE	UNIDAD DE MEDIDA	OPERACION	META ANUAL	AVANCE TRIMESTRAL				AVANCE ACUMULADO			
				Programado	%	Alcanzado	%	Programado	%	Alcanzado	%
Número de delitos en el semestre actual	delito	Sumable	5,000.00	2,500.00	50.00	1,577.00	63.08	5,000.00	100.00	3,177.00	63.54
Total de delitos del semestre anterior	delito	Sumable	6,019.00	2,874.00	47.75	1,610.00	55.67	6,019.00	100.00	4,745.00	78.83

COMPORTAMIENTO DEL INDICADOR

DESCRIPCION DE LA META ANUAL

Total de delitos en el semestre actual

META ANUAL	TRIMESTRE: Octubre-Diciembre							
	AVANCE TRIMESTRAL				AVANCE ACUMULADO			
	Programado	Alcanzado	EF%	SEMAFORO	Programado	Alcanzado	EF%	SEMAFORO
-16.93	-13.01	-1.44	11.07	ÁMBAR	-16.93	-33.05	195.22	ÁMBAR

DESCRIPCIÓN DE RESULTADOS Y JUSTIFICACIÓN EN CASO DE VARIACIÓN SUPERIOR A ±10% RESPECTO A LO PROGRAMADO
 Debido a la disminución del índice delictivo se registra una disminución en las cantidades programadas durante el semestre.

EVALUACION DEL INDICADOR

El indicador se nivel Deficiente, semáforo en color ámbar. Debe de reorientar las acciones tendientes a mejorar el desempeño, se encuentra en un nivel intermedio que pone en riesgo su desempeño.

DEPENDENCIA GENERAL: Q00 SEGURIDAD PUBLICA Y TRANSITO

DEPENDENCIA AUXILIAR: 104 Seguridad Pública, 158 Tránsito



MTRO. MARIO ALFREDO LÓPEZ MORALES

VO. BO.

L.E. ALFREDO ORCPEZA MÉNDEZ



PbRm-08b FICHA TECNICA DE SEGUIMIENTO DE INDICADORES 2022 DE GESTIÓN O ESTRATEGICO

MUNICIPIO DE CUAUTITLAN IZCALLI

TIPO DE FICHA: OSFEM

PILAR DE DESARROLLO / EJE TRANSVERSAL: 4 Pilar 4: Seguridad
TEMA DE DESARROLLO: Seguridad con visión ciudadana
PROGRAMA PRESUPUESTARIO: 01070101 Seguridad pública
PROYECTO PRESUPUESTARIO: 0107010101 Operación y vigilancia para la seguridad y prevención del delito 0107010102 Sistemas de información, comunicación y tecnologías para la seguridad pública
 0107010103 Formación profesional especializada para servidores públicos de instituciones de seguridad 0107010107 Vinculación, participación, prevención y denuncia social
 010701010203 Educación vial 010701010204 Mantenimiento a los dispositivos para el control del tránsito
OBJETIVO DEL PROGRAMA PRESUPUESTARIO: Incluye los proyectos orientados a combatir la inseguridad pública con estricto apego a la ley para erradicar la impunidad y la corrupción, mediante la profesionalización de los cuerpos de seguridad, modificando los métodos y programas de estudio para humanizarlos, dignificarlos y hacerlos más eficientes, aplicando sistemas de reclutamiento y selección confiable y riguroso proceso estandarizado de
DEPENDENCIA GENERAL: Q00 SEGURIDAD PUBLICA Y TRANSITO
DEPENDENCIA AUXILIAR: 104 Seguridad Pública,158 Tránsito

ESTRUCTURA DEL INDICADOR

NOMBRE DEL INDICADOR: Porcentaje de acciones realizadas en materia de prevención del delito.
FÓRMULA DEL CÁLCULO: (Total de acciones en materia de prevención realizadas / Total de acciones en materia de prevención programadas a realizar) *100
INTERPRETACIÓN: Mide el número de acciones realizadas en materia de prevención de delito
DIMENSIÓN QUE ATIENDE: Eficiencia **FRECUENCIA DE MEDICIÓN:** Trimestral
DESCRIPCIÓN DEL FACTOR DE COMPARACIÓN: Acciones realizadas en materia de prevención de delito durante el 2021
AMBITO GEOGRAFICO: Municipio de Cuautitlán Izcalli, Estado de México.
COBERTURA: 555,163 población municipal
LINEABASE: 555,163 Habitantes del municipio según Censo del INEGI 2021

Numero: NC 1

COMPORTAMIENTO DE LAS VARIABLES DURANTE EL TRIMESTRE: Octubre-Diciembre

VARIABLE	UNIDAD DE MEDIDA	OPERACION	META ANUAL	AVANCE TRIMESTRAL				AVANCE ACUMULADO			
				Programado	%	Alcanzado	%	Programado	%	Alcanzado	%
Total de acciones en materia de prevención realizadas	Acción	Constante	17.00	17.00	100.00	17.00	100.00	17.00	100.00	17.00	100.00
Total de acciones en materia de prevención programadas a realizar	Acción	Constante	17.00	17.00	100.00	17.00	100.00	17.00	100.00	17.00	100.00

COMPORTAMIENTO DEL INDICADOR

DESCRIPCION DE LA META ANUAL

Total de acciones en materia de prevención realizadas durante el 2022

META ANUAL	TRIMESTRE: Octubre-Diciembre							
	AVANCE TRIMESTRAL				AVANCE ACUMULADO			
	Programado	Alcanzado	EF%	SEMAFORO	Programado	Alcanzado	EF%	SEMAFORO
100.00	100.00	100.00	100.00	VERDE	100.00	100.00	100.00	VERDE

DESCRIPCIÓN DE RESULTADOS Y JUSTIFICACIÓN EN CASO DE VARIACIÓN SUPERIOR A ±10 % RESPECTO A LO PROGRAMADO

El comportamiento del indicador es nivel Adecuado, semáforo en color verde, la mejor calificación en la evaluación de la gestión pública.

DEPENDENCIA GENERAL: Q00 SEGURIDAD PUBLICA Y TRANSITO
DEPENDENCIA AUXILIAR: 104 Seguridad Pública,158 Tránsito

EVALUACION DEL INDICADOR

VO.-BO.
 L.E. ALFREDO OROPEZA MÉNDEZ



ELABORÓ:
 MTRÓ, MARIO ALFREDO OROPEZA MÉNDEZ
Comisión General de Seguridad Ciudadana
 Gobierno de Cuautitlán Izcalli
 Administración 2022-2024
 ¡Somos futuro!

PbRm-08b FICHA TECNICA DE SEGUIMIENTO DE INDICADORES 2022 DE GESTIÓN O ESTRATEGICO

MUNICIPIO DE CUAUTITLAN IZCALLI

TIPO DE FICHA: OSFEM

PILAR DE DESARROLLO / EJE TRANSVERSAL: 4 Pilar 4: Seguridad
 TEMA DE DESARROLLO: Seguridad con visión ciudadana
 PROGRAMA PRESUPUESTARIO: 01070101 Seguridad pública
 PROYECTO PRESUPUESTARIO: 0107010101 Operación y vigilancia para la seguridad y prevención del delito 0107010102 Sistemas de información, comunicación y tecnologías para la seguridad pública
 0107010103 Formación profesional especializada para servidores públicos de instituciones de seguridad 0107010107 Vinculación, participación, prevención y denuncia social
 010701010203 Educación vial 010701010204 Mantenimiento a los dispositivos para el control del tránsito
 OBJETIVO DEL PROGRAMA PRESUPUESTARIO: Incluye los proyectos orientados a combatir la inseguridad pública con estricto apego a la ley para erradicar la impunidad y la corrupción, mediante la profesionalización de los cuerpos de seguridad, modificando los métodos y programas de estudio para humanizarlos, dignificarlos y hacerlos más eficientes, aplicando sistemas de reclutamiento y selección confiable y riguroso proceso estandarizado de
 DEPENDENCIA GENERAL: Q00 SEGURIDAD PUBLICA Y TRANSITO
 DEPENDENCIA AUXILIAR: 104 Seguridad Pública, 158 Tránsito

ESTRUCTURA DEL INDICADOR

NOMBRE DEL INDICADOR: Porcentaje de eficacia en la operación de los sistemas de comunicación, tecnología e información para la prevención del delito.
 FÓRMULA DEL CÁLCULO: (Número de sistemas de información, comunicación y tecnología en funcionamiento óptimo / Total de sistemas de información, comunicación y tecnología en el municipio) *100
 INTERPRETACIÓN: Mide la eficiencia en la operación de los sistemas, comunicación, tecnología e información para la prevención del delito
 DIMENSIÓN QUE ATIENDE: Eficiencia FRECUENCIA DE MEDICIÓN: Trimestral
 DESCRIPCIÓN DEL FACTOR DE COMPARACIÓN: Sistema de comunicación, tecnología e información para la prevención para el delito del 2021
 AMBITO GEOGRAFICO: Municipio de Cuatitlán Izcalli
 COBERTURA: 555,163 población municipal
 LINEA BASE 5 Sistemas de comunicación, tecnología e información para la prevención del delito
 Numero: NC 2

COMPORTAMIENTO DE LAS VARIABLES DURANTE EL TRIMESTRE: Octubre-Diciembre

VARIABLE	UNIDAD DE MEDIDA	OPERACION	META ANUAL	AVANCE TRIMESTRAL				AVANCE ACUMULADO			
				Programado	%	Alcanzado	%	Programado	%	Alcanzado	%
Número de sistemas de información, comunicación y tecnología en funcionamiento óptimo	sistemas de información	Constante	5.00	5.00	100.00	5.00	100.00	5.00	100.00	5.00	100.00
Total de sistemas de información, comunicación y tecnología en el municipio	sistemas de información	Constante	5.00	5.00	100.00	5.00	100.00	5.00	100.00	5.00	100.00

COMPORTAMIENTO DEL INDICADOR

Número de sistemas de información, comunicación y tecnología en funcionamiento óptimo del 2022

DESCRIPCIÓN DE LA META ANUAL

META ANUAL	TRIMESTRE: Octubre-Diciembre							
	AVANCE TRIMESTRAL				AVANCE ACUMULADO			
	Programado	Alcanzado	EF%	SEMAFORO	Programado	Alcanzado	EF%	SEMAFORO
100.00	100.00	100.00	100.00	VERDE	100.00	100.00	100.00	VERDE

DESCRIPCIÓN DE RESULTADOS Y JUSTIFICACIÓN EN CASO DE VARIACIÓN SUPERIOR A ± 10 % RESPECTO A LO PROGRAMADO


El comportamiento del indicador es nivel Adecuado, semáforo en color verde, la mejor calificación en la evaluación de la gestión pública.

DEPENDENCIA GENERAL: Q00 SEGURIDAD PUBLICA Y TRANSITO
 DEPENDENCIA AUXILIAR: 104 Seguridad Pública, 158 Tránsito

EVALUACION DEL INDICADOR


 ELABORO

 MTRÓ. MARIO ALFREDO LOPEZ MUNERA


 VO. BO.
 L.E. ALFREDO OROPEZA MÉNDEZ



PbRm-08b FICHA TECNICA DE SEGUIMIENTO DE INDICADORES 2022 DE GESTIÓN O ESTRATEGICO

MUNICIPIO DE CUAUTITLAN IZCALLI

TIPO DE FICHA: OSFEM

PILAR DE DESARROLLO / EJE TRANSVERSAL: 4 Pilar 4: Seguridad

TEMA DE DESARROLLO: Seguridad con visión ciudadana

PROGRAMA PRESUPUESTARIO: 01070101 Seguridad pública

PROYECTO PRESUPUESTARIO:

010701010101	Operación y vigilancia para la seguridad y prevención del delito	010701010102	Sistemas de información, comunicación y tecnologías para la seguridad pública
010701010103	Formación profesional especializada para servidores públicos de instituciones de seguridad	010701010107	Vinculación, participación, prevención y denuncia social
010701010203	Educación vial	010701010204	Mantenimiento a los dispositivos para el control del tránsito

OBJETIVO DEL PROGRAMA PRESUPUESTARIO: Incluye los proyectos orientados a combatir la inseguridad pública con estricto apego a la ley para erradicar la impunidad y la corrupción, mediante la profesionalización de los cuerpos de seguridad, modificando los métodos y programas de estudio para humanizarlos, dignificarlos y hacerlos más eficientes, aplicando sistemas de reclutamiento y selección confiable y riguroso proceso estandarizado de

DEPENDENCIA GENERAL: Q00 SEGURIDAD PUBLICA Y TRANSITO

DEPENDENCIA AUXILIAR: 104 Seguridad Pública, 158 Tránsito

ESTRUCTURA DEL INDICADOR

NOMBRE DEL INDICADOR: Porcentaje de elementos policíacos capacitados.
FÓRMULA DEL CÁLCULO: (Número de policías capacitados / Total de elementos policíacos en el municipio) *100
INTERPRETACIÓN: Mide el número de elementos policíacos capacitados
DIMENSIÓN QUE ATIENDE: Eficiencia
DESCRIPCIÓN DEL FACTOR DE COMPARACIÓN: Elementos policíacos capacitados durante el 2021
AMBITO GEOGRAFICO: Municipio de Cuautitlán Izcalli, Estado de México
COBERTURA: 555,163 población municipal
LÍNEA BASE: 760 Elementos policíacos capacitados durante el 2021

FRECUENCIA DE MEDICIÓN: Semestral

Numero: NC 3

COMPORTAMIENTO DE LAS VARIABLES DURANTE EL TRIMESTRE: Octubre-Diciembre

VARIABLE	UNIDAD DE MEDIDA	OPERACION	META ANUAL	AVANCE TRIMESTRAL				AVANCE ACUMULADO			
				Programado	%	Alcanzado	%	Programado	%	Alcanzado	%
Número de policías capacitados	Policia Capacitado	Sumable	710.00	355.00	50.00	710.00	200.00	710.00	100.00	710.00	100.00
Total de elementos policíacos en el municipio	Elemento Policiaco	Constante	911.05	911.00	100.00	911.00	100.00	911.00	100.00	911.00	100.00

COMPORTAMIENTO DEL INDICADOR

DESCRIPCION DE LA META ANUAL

Se proyecta capacitar un total de 710 elementos operativos de seguridad pública, mismos que serán capacitados en diferentes cursos y que podrían ser capacitados.

META ANUAL	TRIMESTRE: Octubre-Diciembre							
	AVANCE TRIMESTRAL				AVANCE ACUMULADO			
	Programado	Alcanzado	EF%	SEMAFORO	Programado	Alcanzado	EF%	SEMAFORO
77.94	38.97	77.94	200.00	MORADO	77.94	77.94	100.00	MORADO

DESCRIPCIÓN DE RESULTADOS Y JUSTIFICACIÓN EN CASO DE VARIACIÓN SUPERIOR A ± 10% RESPECTO A LO PROGRAMADO
 Se registró en este semestre debido a las necesidades del servicio y de acuerdo a los convenios celebrados en la Universidad Michoacense.

EVALUACION DEL INDICADOR

Es nivel Sobrepasado, semáforo en color Morado. Los resultados planteados con los alcanzados no fueron superiores, por lo que se supero por encima de lo esperado, sugerimos replantear los indicadores

DEPENDENCIA GENERAL: Q00 SEGURIDAD PUBLICA Y TRANSITO

DEPENDENCIA AUXILIAR: 104 Seguridad Pública, 158 Tránsito



VO. BO.

 L.E. ALFREDDO OROPEZA MÉNDEZ



PbRm-08b FICHA TECNICA DE SEGUIMIENTO DE INDICADORES 2022 DE GESTIÓN O ESTRATEGICO

MUNICIPIO DE CUAUTITLAN IZCALLI

TIPO DE FICHA: OSFEM

PILAR DE DESARROLLO / EJE TRANSVERSAL: 4 Pilar 4: Seguridad

TEMA DE DESARROLLO: Seguridad con visión ciudadana

PROGRAMA PRESUPUESTARIO: 01070101 Seguridad pública

PROYECTO PRESUPUESTARIO:

0107010101	Operación y vigilancia para la seguridad y prevención del delito	0107010102	Sistemas de Información, comunicación y tecnologías para la seguridad pública
0107010103	Formación profesional especializada para servidores públicos de instituciones de seguridad	0107010107	Vinculación, participación, prevención y denuncia social
010701010203	Educación vial	010701010204	Mantenimiento a los dispositivos para el control del tránsito

OBJETIVO DEL PROGRAMA PRESUPUESTARIO: Incluye los proyectos orientados a combatir la inseguridad pública con estricto apego a la ley para erradicar la impunidad y la corrupción, mediante la profesionalización de los cuerpos de seguridad, modificando los métodos y programas de estudio para humanizarlos, dignificarlos y hacerlos más eficientes, aplicando sistemas de reclutamiento y selección confiable y riguroso proceso estandarizado de

DEPENDENCIA GENERAL: Q00 SEGURIDAD PUBLICA Y TRANSITO

DEPENDENCIA AUXILIAR: 104 Seguridad Pública, 158 Tránsito

ESTRUCTURA DEL INDICADOR

NOMBRE DEL INDICADOR: Promedio de personas participantes en acciones y eventos de prevención del delito.

FÓRMULA DEL CÁLCULO: (Total de asistentes en las acciones y eventos de prevención / Total de eventos y acciones de prevención)

INTERPRETACIÓN: Mide el número de personas participantes en acciones y eventos de prevención del delito

DIMENSIÓN QUE ATIENDE: Eficiencia

DESCRIPCIÓN DEL FACTOR DE COMPARACIÓN: Total de eventos y acciones de prevención durante el 2021

AMBITO GEOGRAFICO: Municipio de Cuautitlán Izcalli, Estado de México

COBERTURA: 555,163 población municipal

LINEA BASE: 555,163 Habitantes del municipio según Censo del INEGI 2021

FRECUENCIA DE MEDICIÓN: Semestral

Numero: NC 4

COMPORTAMIENTO DE LAS VARIABLES DURANTE EL TRIMESTRE: Octubre-Diciembre

VARIABLE	UNIDAD DE MEDIDA	OPERACION	META ANUAL	AVANCE TRIMESTRAL				AVANCE ACUMULADO			
				Programado	%	Alcanzado	%	Programado	%	Alcanzado	%
Total de asistentes en las acciones y eventos de prevención	Asistente	Sumable	27,000.00	18,000.00	66.67	18,000.00	100.00	27,000.00	100.00	27,000.00	100.00
Total de eventos y acciones de prevención	Evento/acción	Sumable	57.00	30.00	52.63	30.00	100.00	57.00	100.00	57.00	100.00

COMPORTAMIENTO DEL INDICADOR

DESCRIPCION DE LA META ANUAL

Total de asistentes en las acciones y eventos de prevención del delito durante el 2022

META ANUAL	TRIMESTRE: Octubre-Diciembre							
	AVANCE TRIMESTRAL				AVANCE ACUMULADO			
	Programado	Alcanzado	EF%	SEMAFORO	Programado	Alcanzado	EF%	SEMAFORO
473.68	600.00	600.00	100.00	VERDE	47,368.42	47,368.42	100.00	VERDE

DESCRIPCIÓN DE RESULTADOS Y JUSTIFICACIÓN EN CASO DE VARIACIÓN SUPERIOR A ±10 % RESPECTO A LO PROGRAMADO

EVALUACION DEL INDICADOR

El comportamiento del indicador es nivel Adecuado, semáforo en color verde, la mejor calificación en la evaluación de la gestión pública.

DEPENDENCIA GENERAL: Q00 SEGURIDAD PUBLICA Y TRANSITO

DEPENDENCIA AUXILIAR: 104 Seguridad Pública, 158 Tránsito




MTRO. MARIO ALFREDO LOPEZ MUÑOZ



VO. BO.

L.E. ALFREDO OROPEZA MÉNDEZ



PbRm-08b FICHA TECNICA DE SEGUIMIENTO DE INDICADORES 2022 DE GESTIÓN O ESTRATEGICO

MUNICIPIO DE CUAUTITLAN IZCALLI

TIPO DE FICHA: OSFEM

PILAR DE DESARROLLO / EJE TRANSVERSAL: 4 Pilar 4: Seguridad
TEMA DE DESARROLLO: Seguridad con visión ciudadana
PROGRAMA PRESUPUESTARIO: 01070101 Seguridad pública
PROYECTO PRESUPUESTARIO: 0107010101 Operación y vigilancia para la seguridad y prevención del delito 0107010102 Sistemas de información, comunicación y tecnologías para la seguridad pública
 0107010103 Formación profesional especializada para servidores públicos de instituciones de seguridad 0107010107 Vinculación, participación, prevención y denuncia social
 010701010203 Educación vial 010701010204 Mantenimiento a los dispositivos para el control del tránsito
OBJETIVO DEL PROGRAMA PRESUPUESTARIO: Incluye los proyectos orientados a combatir la inseguridad pública con estricto apego a la ley para erradicar la impunidad y la corrupción, mediante la profesionalización de los cuerpos de seguridad, modificando los métodos y programas de estudio para humanizarlos, dignificarlos y hacerlos más eficientes, aplicando sistemas de reclutamiento y selección confiable y riguroso proceso estandarizado de
DEPENDENCIA GENERAL: Q00 SEGURIDAD PUBLICA Y TRANSITO
DEPENDENCIA AUXILIAR: 104 Seguridad Publica,158 Tránsito

ESTRUCTURA DEL INDICADOR

NOMBRE DEL INDICADOR: Porcentaje de efectividad en la implementación de operativos de seguridad.
FÓRMULA DEL CÁLCULO: (Operativos de seguridad que concluyeron con un aseguramiento / Operativos de seguridad realizados) *100
INTERPRETACIÓN: Mide la efectividad en la implementación de operativos de seguridad
DIMENSIÓN QUE ATIENDE: Eficiencia
DESCRIPCIÓN DEL FACTOR DE COMPARACIÓN: Total de operativos concluyeron con un aseguramiento en 2021
AMBITO GEOGRAFICO: Municipio de Cuautitlán Izcalli, Estado de México
COBERTURA: 555,163 población municipal.
LINEA BASE: 6937 operativos alcanzados 2021

FRECUENCIA DE MEDICIÓN: Trimestral

Numero: NA 1.1

COMPORTAMIENTO DE LAS VARIABLES DURANTE EL TRIMESTRE: Octubre-Diciembre

VARIABLE	UNIDAD DE MEDIDA	OPERACION	META ANUAL	AVANCE TRIMESTRAL				AVANCE ACUMULADO			
				Programado	%	Alcanzado	%	Programado	%	Alcanzado	%
Operativos de seguridad que concluyeron con un aseguramiento	Operativo	Sumable	1,000.00	250.00	25.00	220.00	68.00	1,000.00	100.00	999.00	99.90
Operativos de seguridad realizados	Operativo	Sumable	5,000.00	1,250.00	25.00	2,005.00	150.40	5,000.00	100.00	5,100.00	108.00

COMPORTAMIENTO DEL INDICADOR

DESCRIPCION DE LA META ANUAL

Operativos de seguridad que concluyeron con un aseguramiento durante el 2022

META ANUAL	TRIMESTRE: Octubre-Diciembre							
	AVANCE TRIMESTRAL				AVANCE ACUMULADO			
	Programado	Alcanzado	EF%	SEMAFORO	Programado	Alcanzado	EF%	SEMAFORO
20.00	20.00	10.97	54.85	AMARILLO	20.00	18.31	91.55	AMARILLO

DESCRIPCIÓN DE RESULTADOS Y JUSTIFICACIÓN EN CASO DE VARIACIÓN SUPERIOR A ±10 % RESPECTO A LO PROGRAMADO:
 Por necesidades del servicio se hicieron adecuaciones a las metas

EVALUACIÓN DEL INDICADOR

Es nivel Regular, semáforo en color amarillo. Se debe de reorientar las acciones tendientes a mejorar su desempeño, se encuentra en un nivel intermedio que pone en riesgo su desempeño.

DEPENDENCIA GENERAL: Q00 SEGURIDAD PUBLICA Y TRANSITO
DEPENDENCIA AUXILIAR: 104 Seguridad Pública,158 Tránsito


ELABORO
Mtro. Mario Alfredo Lopez
Comisaria General de Seguridad Ciudadana


VO. BO.
L.E. ALFREDO OROPEZA MÉNDEZ



PbRm-08b FICHA TECNICA DE SEGUIMIENTO DE INDICADORES 2022 DE GESTIÓN O ESTRATEGICO

MUNICIPIO DE CUAUTITLAN IZCALLI

TIPO DE FICHA: OSFEM

PILAR DE DESARROLLO / EJE TRANSVERSAL: 4 Pilar 4: Seguridad
TEMA DE DESARROLLO: Seguridad con visión ciudadana
PROGRAMA PRESUPUESTARIO: 01070101 Seguridad pública
PROYECTO PRESUPUESTARIO:
 0107010101 Operación y vigilancia para la seguridad y prevención del delito 0107010102 Sistemas de información, comunicación y tecnologías para la seguridad pública
 0107010103 Formación profesional especializada para servidores públicos de instituciones de seguridad 0107010107 Vinculación, participación, prevención y denuncia social
 010701010203 Educación vial 010701010204 Mantenimiento a los dispositivos para el control del tránsito
OBJETIVO DEL PROGRAMA PRESUPUESTARIO: Incluye los proyectos orientados a combatir la inseguridad pública con estricto apego a la ley para erradicar la impunidad y la corrupción, mediante la profesionalización de los cuerpos de seguridad, modificando los métodos y programas de estudio para humanizarlos, dignificarlos y hacerlos más eficientes, aplicando sistemas de reclutamiento y selección confiable y riguroso proceso estandarizado de
DEPENDENCIA GENERAL: Q00 SEGURIDAD PUBLICA Y TRANSITO
DEPENDENCIA AUXILIAR: 104 Seguridad Pública, 158 Tránsito

ESTRUCTURA DEL INDICADOR

NOMBRE DEL INDICADOR: Fuerza Policial Efectiva por cada 1 mil habitantes.
FÓRMULA DEL CÁLCULO: ((Total de Policías Operativos- No.de policías en periodo vacacional- No. de Bajas-No. de incapacitados-No. de Comisionados-No. de personal facultativo) / No. Total de Población) *1000 habitantes
INTERPRETACIÓN: Mide el estado de fuerza efectivo
DIMENSIÓN QUE ATIENDE: Eficiencia
DESCRIPCIÓN DEL FACTOR DE COMPARACIÓN: No aplica en periodo vacacional No de bajas, No de incapacidad, No de comisionados, No de personal facultativo, población del municipio
AMBITO GEOGRAFICO: Municipio de Cuautitlán Izcalli, Estado de México
COBERTURA: 555,163 población municipal
LÍNEA BASE: 555,163 Habitantes del municipio según Censo del INEGI 2020
Numero: NA 1.2

FRECUENCIA DE MEDICIÓN: Trimestral

COMPORTAMIENTO DE LAS VARIABLES DURANTE EL TRIMESTRE: Octubre-Diciembre

VARIABLE	UNIDAD DE MEDIDA	OPERACION	META ANUAL	AVANCE TRIMESTRAL				AVANCE ACUMULADO			
				Programado	%	Alcanzado	%	Programado	%	Alcanzado	%
Total de Policías Operativos- No de policías en periodo vacacional- No. de Bajas-No. de incapacitados-No. de Comisionados-No. de personal facultativo	Presencia Policiaca	Constante	556.00	556.00	100.00	556.00	100.00	556.00	100.00	556.00	100.00
No. Total de Población	Total de la Población	Constante	555,163.00	555,163.00	100.00	555,163.00	100.00	555,163.00	100.00	555,163.00	100.00

COMPORTAMIENTO DEL INDICADOR

DESCRIPCIÓN DE LA META ANUAL

A) Total de policías-No de policías en periodo vacacional-No de bajas-No de incapacitados-No de comisionados-No de personal facultativo durante 2022

META ANUAL	TRIMESTRE: Octubre-Diciembre							
	AVANCE TRIMESTRAL				AVANCE ACUMULADO			
	Programado	Alcanzado	EF%	SEMAFORO	Programado	Alcanzado	EF%	SEMAFORO
1.00	1.00	1.00	100.00	VERDE	1.00	1.00	100.00	VERDE

DESCRIPCIÓN DE RESULTADOS Y JUSTIFICACIÓN EN CASO DE VARIACIÓN SUPERIOR A 10% RESPECTO A LO PROGRAMADO

El comportamiento del indicador es nivel Adecuado, semáforo en color verde, la mejor calificación en la evaluación de la gestión pública

DEPENDENCIA GENERAL: Q00 SEGURIDAD PUBLICA Y TRANSITO

DEPENDENCIA AUXILIAR: 104 Seguridad Pública, 158 Tránsito

EVALUACION DEL INDICADOR



VO. BO.
L.E. ALFREDO OROPEZA MÉNDEZ



PbRm-08b FICHA TECNICA DE SEGUIMIENTO DE INDICADORES 2022 DE GESTIÓN O ESTRATEGICO

MUNICIPIO DE CUAUTITLAN IZCALLI

TIPO DE FICHA: OSFEM

PILAR DE DESARROLLO / EJE TRANSVERSAL: 4 Pilar 4: Seguridad
TEMA DE DESARROLLO: Seguridad con visión ciudadana
PROGRAMA PRESUPUESTARIO: 01070101 Seguridad pública
PROYECTO PRESUPUESTARIO: 0107010101 Operación y vigilancia para la seguridad y prevención del delito 0107010102 Sistemas de información, comunicación y tecnologías para la seguridad pública
 0107010103 Formación profesional especializada para servidores públicos de instituciones de seguridad 0107010107 Vinculación, participación, prevención y denuncia social
 0107010203 Educación vial 0107010204 Mantenimiento a los dispositivos para el control del tránsito
OBJETIVO DEL PROGRAMA PRESUPUESTARIO: Incluye los proyectos orientados a combatir la inseguridad pública con estricto apego a la ley para erradicar la impunidad y la corrupción, mediante la profesionalización de los cuerpos de seguridad, modificando los métodos y programas de estudio para humanizarlos, dignificarlos y hacerlos más eficientes, aplicando sistemas de reclutamiento y selección confiable y riguroso proceso estandarizado de
DEPENDENCIA GENERAL: Q00 SEGURIDAD PUBLICA Y TRANSITO
DEPENDENCIA AUXILIAR: 104 Seguridad Pública, 158 Tránsito

ESTRUCTURA DEL INDICADOR

NOMBRE DEL INDICADOR: Promedio de presencia policial por sector y turno.
FÓRMULA DEL CÁLCULO: (Total de policías operativos / Numero de sectores / Numero de turnos)
INTERPRETACIÓN: Mide la presencia policial por sector y turno
DIMENSIÓN QUE ATIENDE: Eficiencia
DESCRIPCIÓN DEL FACTOR DE COMPARACIÓN: Total de policías operativos durante 2021
AMBITO GEOGRAFICO: Municipio de Cuautitlán Izcalli, Estado de México
COBERTURA: 16 sectores de municipio
LINEA BASE: 555,163 Habitantes del municipio según Censo del INEGI 2020
 Numero: NA 1.3

FRECUENCIA DE MEDICIÓN: Trimestral

COMPORTAMIENTO DE LAS VARIABLES DURANTE EL TRIMESTRE: Octubre-Diciembre

VARIABLE	UNIDAD DE MEDIDA	OPERACION	META ANUAL	AVANCE TRIMESTRAL				AVANCE ACUMULADO			
				Programado	%	Alcanzado	%	Programado	%	Alcanzado	%
TOTAL DE POLICIAS OPERATIVOS.	presencia policiaas	Constante	550.00	556.00	100.00	556.00	100.00	556.00	100.00	556.00	100.00
NÚMERO DE SECTORES	presencia policiaas	Constante	16.00	16.00	100.00	16.00	100.00	16.00	100.00	16.00	100.00
NÚMERO DE TURNOS	Turno	Constante	2.00	2.00	100.00	2.00	100.00	2.00	100.00	2.00	100.00

COMPORTAMIENTO DEL INDICADOR

DESCRIPCIÓN DE LA META ANUAL

No de policías en periodo vacacional-No bajas-No de incapacitados-No de comisionados-No personal facultativo/ No de sector o cuadrantes durante 2022

META ANUAL	TRIMESTRE: Octubre-Diciembre							
	AVANCE TRIMESTRAL				AVANCE ACUMULADO			
	Programado	Alcanzado	EF%	SEMAFORO	Programado	Alcanzado	EF%	SEMAFORO
17.38	17.38	17.38	100.00	VERDE	17.38	17.38	100.00	VERDE

DESCRIPCIÓN DE RESULTADOS Y JUSTIFICACIÓN EN CASO DE VARIACIÓN SUPERIOR A +10% RESPECTO A LO PROGRAMADO

El comportamiento del indicador es nivel Adecuado, semáforo en color verde, en caso de variación superior a 10% respecto a lo programado.

DEPENDENCIA GENERAL: Q00 SEGURIDAD PUBLICA Y TRANSITO
DEPENDENCIA AUXILIAR: 104 Seguridad Pública, 158 Tránsito

EVALUACION DEL INDICADOR

VO. BO.
 L.E. ALFREDO OROPEZA MÉNDEZ



PbRm-08b FICHA TECNICA DE SEGUIMIENTO DE INDICADORES 2022 DE GESTIÓN O ESTRATEGICO

MUNICIPIO DE CUAUTITLAN IZCALLI

TIPO DE FICHA: OSFEM

PILAR DE DESARROLLO / EJE TRANSVERSAL: 4 Pilar 4: Seguridad
TEMA DE DESARROLLO: Seguridad con visión ciudadana
PROGRAMA PRESUPUESTARIO: 01070101 Seguridad pública
PROYECTO PRESUPUESTARIO:
 0107010101 Operación y vigilancia para la seguridad y prevención del delito 0107010102 Sistemas de información, comunicación y tecnologías para la seguridad pública
 0107010103 Formación profesional especializada para servidores públicos de instituciones de seguridad 0107010107 Vinculación, participación, prevención y denuncia social
 010701010203 Educación vial 010701010204 Mantenimiento a los dispositivos para el control del tránsito
OBJETIVO DEL PROGRAMA PRESUPUESTARIO: Incluye los proyectos orientados a combatir la inseguridad pública con estricto apego a la ley para erradicar la impunidad y la corrupción, mediante la profesionalización de los cuerpos de seguridad, modificando los métodos y programas de estudio para humanizarlos, dignificarlos y hacerlos más eficientes, aplicando sistemas de reclutamiento y selección confiable y riguroso proceso estandarizado de
DEPENDENCIA GENERAL: Q00 SEGURIDAD PUBLICA Y TRANSITO
DEPENDENCIA AUXILIAR: 104 Seguridad Pública,158 Tránsito

ESTRUCTURA DEL INDICADOR

NOMBRE DEL INDICADOR: Porcentaje de redes vecinales creadas.
FÓRMULA DEL CÁLCULO: (Redes vecinales creadas/Redes vecinales programadas)*100
INTERPRETACIÓN: Mide la creación de redes sociales vecinales en coordinación de los jefes de sector
DIMENSIÓN QUE ATIENDE: Eficiencia
DESCRIPCIÓN DEL FACTOR DE COMPARACIÓN: Numeros de redes vecinales creadas 2021
AMBITO GEOGRAFICO: Municipio de Cuautitlán Izcalli, Estado de México.
COBERTURA: 555,163 población municipal
LÍNEA BASE: 555,163 Habitantes del municipio según Censo del INEGI 2020
 Numero: NA 1.4

FRECUENCIA DE MEDICIÓN: Trimestral

COMPORTAMIENTO DE LAS VARIABLES DURANTE EL TRIMESTRE: Octubre-Diciembre

VARIABLE	UNIDAD DE MEDIDA	OPERACIÓN	META ANUAL	AVANCE TRIMESTRAL				AVANCE ACUMULADO			
				Programado	%	Alcanzado	%	Programado	%	Alcanzado	%
Redes vecinales creadas	Red vecinal	Sumable	28.00	7.00	25.00	7.00	100.00	28.00	100.00	28.00	100.00
Redes vecinales programadas	Red vecinal	Sumable	28.00	7.00	25.00	7.00	100.00	28.00	100.00	28.00	100.00

COMPORTAMIENTO DEL INDICADOR

DESCRIPCIÓN DE LA META ANUAL

Redes vecinales creadas/Redes vecinales programadas

META ANUAL	TRIMESTRE: Octubre-Diciembre							
	AVANCE TRIMESTRAL				AVANCE ACUMULADO			
	Programado	Alcanzado	EF%	SEMAFORO	Programado	Alcanzado	EF%	SEMAFORO
100.00	100.00	100.00	100.00	VERDE	100.00	100.00	100.00	VERDE

DESCRIPCIÓN DE RESULTADOS Y JUSTIFICACIÓN EN CASO DE VARIACIÓN SUPERIOR A ± 10 % RESPECTO A LO PROGRAMADO

El comportamiento del indicador es nivel Adecuado, semáforo en color verde, la mejor calificación en la evaluación de la gestión pública.

DEPENDENCIA GENERAL: Q00 SEGURIDAD PUBLICA Y TRANSITO
DEPENDENCIA AUXILIAR: 104 Seguridad Pública,158 Tránsito



MTRO. MARIO ALFREDO LÓPEZ MENDOZA

EVALUACION DEL INDICADOR

V.O. BO.

L.E. ALFREDO OROPEZA MÉNDEZ



PbRm-08b FICHA TECNICA DE SEGUIMIENTO DE INDICADORES 2022 DE GESTIÓN O ESTRATEGICO

TIPO DE FICHA: OSFEM

MUNICIPIO DE CUAUTILAN IZCALLI

PILAR DE DESARROLLO / EJE TRANSVERSAL: 4 Pilar 4: Seguridad
 TEMA DE DESARROLLO: Seguridad con visión ciudadana
 PROGRAMA PRESUPUESTARIO: 01070101 Seguridad pública
 PROYECTO PRESUPUESTARIO: 01070101001 Operación y vigilancia para la seguridad y prevención del delito
 01070101003 Formación profesional especializada para servidores públicos de instituciones de seguridad
 010701010203 Educación vial

01070101002 Sistemas de información, comunicación y tecnologías para la seguridad pública
 01070101007 Vinculación, participación, prevención y denuncia social
 010701010204 Mantenimiento a los dispositivos para el control del tránsito

OBJETIVO DEL PROGRAMA PRESUPUESTARIO: Incluye los proyectos orientados a combatir la inseguridad pública con estricto apego a la ley para erradicar la impunidad y la corrupción, mediante la profesionalización de los cuerpos de seguridad, modificando los métodos y programas de estudio para humanizarlos, dignificarlos y hacerlos más eficientes, aplicando sistemas de reclutamiento y selección confiable y riguroso proceso estandarizado de
 DEPENDENCIA GENERAL: Q00 SEGURIDAD PUBLICA Y TRANSITO
 DEPENDENCIA AUXILIAR: 104 Seguridad Pública, 158 Tránsito

ESTRUCTURA DEL INDICADOR

NOMBRE DEL INDICADOR: Porcentaje de patrullas con GPS funcionando.
 FÓRMULA DEL CÁLCULO: (No. de Patrullas con GPS funcionando / Total de Patrullas) * 100
 INTERPRETACIÓN: Mide el número de patrullas con GPS Funcionando
 DIMENSIÓN QUE ATIENDE: Eficiencia
 DESCRIPCIÓN DEL FACTOR DE COMPARACIÓN: No de patrullas con GPS funcionando durante 2021
 AMBITO GEOGRAFICO: Municipio de Cuautlilan Izcalli, Estado de Mexico
 COBERTURA: Comisaría General de Seguridad Ciudadana
 LINEA BASE: 179 total de patrullas
 Numero: NA 2.1

FRECUENCIA DE MEDICIÓN: Trimestral

COMPORTAMIENTO DE LAS VARIABLES DURANTE EL TRIMESTRE: Octubre-Diciembre

VARIABLE	UNIDAD DE MEDIDA	OPERACION	META ANUAL	AVANCE TRIMESTRAL				AVANCE ACUMULADO			
				Programado	%	Alcanzado	%	Programado	%	Alcanzado	%
No. de Patrullas con GPS funcionando	Patrulla con GPS	Constante	0.00	0.00	0.00	84.00	0.00	0.00	0.00	84.00	0.00
Total de Patrullas	Total de patrullas	Constante	179.00	179.00	100.00	179.00	100.00	179.00	100.00	179.00	100.00

COMPORTAMIENTO DEL INDICADOR

DESCRIPCIÓN DE LA META ANUAL

No de patrullas con GPS funcionando durante 2022

META ANUAL	TRIMESTRE: Octubre-Diciembre								
	AVANCE TRIMESTRAL				AVANCE ACUMULADO				
	Programado	Alcanzado	EF%	SEMAFORO	Programado	Alcanzado	EF%	SEMAFORO	
0.00	0.00	46.93	0.00	MORADO	0.00	46.93	0.00	MORADO	

DESCRIPCIÓN DE RESULTADOS Y JUSTIFICACIÓN EN CASO DE VARIACIÓN SUPERIOR A ±10 % RESPECTO A LO PROGRAMADO
 Derivado de las necesidades del servicio se cambia el indicador, así mismo se cuenta con 84 unidades con Sistema GPS, en el 2022

EVALUACION DEL INDICADOR

El indicador es nivel Sobrepasado, semáforo en color Morado. Los resultados planteados con los alcances no tienen retardos, por lo que se supere por encima de lo esperado, sugerimos replantearlo.

DEPENDENCIA GENERAL: Q00 SEGURIDAD PUBLICA Y TRANSITO
 DEPENDENCIA AUXILIAR: 104 Seguridad Pública, 158 Tránsito

[Handwritten signature]



MTRO. MARIO ALFREDO LOPEZ MUÑOZ

Comisaría General de Seguridad Ciudadana

[Handwritten signature]
 VO. BO.
 L.E. ALFREDO OROPEZA MÉNDEZ



PbRm-08b FICHA TECNICA DE SEGUIMIENTO DE INDICADORES 2022 DE GESTIÓN O ESTRATEGICO

TIPO DE FICHA: OSFEM

MUNICIPIO DE CUAUTITLAN IZCALLI

PILAR DE DESARROLLO / EJE TRANSVERSAL: 4 Pilar 4: Seguridad

TEMA DE DESARROLLO: Seguridad con visión ciudadana

PROGRAMA PRESUPUESTARIO: 01070101 Seguridad pública

PROYECTO PRESUPUESTARIO: 0107010101 Operación y vigilancia para la seguridad y prevención del delito 0107010102 Sistemas de información, comunicación y tecnologías para la seguridad pública
0107010103 Formación profesional especializada para servidores públicos de instituciones de seguridad 0107010107 Vinculación, participación, prevención y denuncia social
010701010203 Educación vial 010701010204 Mantenimiento a los dispositivos para el control del tránsito

OBJETIVO DEL PROGRAMA PRESUPUESTARIO: Incluye los proyectos orientados a combatir la inseguridad pública con estricto apego a la ley para erradicar la impunidad y la corrupción, mediante la profesionalización de los cuerpos de seguridad, modificando los métodos y programas de estudio para humanizarlos, dignificarlos y hacerlos más eficientes, aplicando sistemas de reclutamiento y selección confiable y riguroso proceso estandarizado de

DEPENDENCIA GENERAL: Q00 SEGURIDAD PUBLICA Y TRANSITO

DEPENDENCIA AUXILIAR: 104 Seguridad Pública, 158 Tránsito

ESTRUCTURA DEL INDICADOR

NOMBRE DEL INDICADOR: Porcentaje de patrullas con cámaras de video funcionando.
FÓRMULA DEL CÁLCULO: (No. de Patrullas con Cámara de Video Operando / Total de Patrullas) * 100
INTERPRETACIÓN: Mide el número de patrullas con cámara de video funcionando
DIMENSIÓN QUE ATIENDE: Eficiencia
DESCRIPCIÓN DEL FACTOR DE COMPARACIÓN: No de patrullas con cámara de video Operando durante 2021
AMBITO GEOGRAFICO: Municipio de Cuautitlán Izcalli, Estado de México.
COBERTURA: Comisaría General de Seguridad Ciudadana
LINEA BASE: 179 patrullas

FRECUENCIA DE MEDICIÓN: Trimestral

Número: NA 2.2

COMPORTAMIENTO DE LAS VARIABLES DURANTE EL TRIMESTRE: Octubre-Diciembre

VARIABLE	UNIDAD DE MEDIDA	OPERACION	META ANUAL	AVANCE TRIMESTRAL				AVANCE ACUMULADO			
				Programado	%	Alcanzado	%	Programado	%	Alcanzado	%
No. de Patrullas con Cámara de Video Operando	Patrullas con video operando	Constante	0.00	0.00	0.00	84.00	0.00	0.00	0.00	84.00	0.00
Total de Patrullas	Total de patrullas	Constante	179.00	179.00	100.00	179.00	100.00	179.00	100.00	179.00	100.00

COMPORTAMIENTO DEL INDICADOR

DESCRIPCIÓN DE LA META ANUAL

No de patrullas con cámara de video operando durante 2022

META ANUAL	TRIMESTRE: Octubre-Diciembre							
	AVANCE TRIMESTRAL				AVANCE ACUMULADO			
	Programado	Alcanzado	EF%	SEMAFORO	Programado	Alcanzado	EF%	SEMAFORO
0.00	0.00	46.93	0.00	MORADO	0.00	46.93	0.00	MORADO

DESCRIPCIÓN DE RESULTADOS Y JUSTIFICACIÓN EN CASO DE VARIACIÓN SUPERIOR A ±10 % RESPECTO A LO PROGRAMADO
Derivado de las necesidades del servicio se cambia el indicador, con lo cual se cuenta unidades con Sistema de vigilancia.

EVALUACION DEL INDICADOR

El indicador es nivel Sobrepasado, semáforo en color Morado. Los resultados planificados con los alcanzados no fueron relativos, por lo que se supere por encima de lo esperado, sugerimos replantearlo.

DEPENDENCIA GENERAL: Q00 SEGURIDAD PUBLICA Y TRANSITO

DEPENDENCIA AUXILIAR: 104 Seguridad Pública, 158 Tránsito

[Firma]



Mtro. MARIO ALFREDO

[Firma]

VO. BO

L.E. ALFREDO DROPEZA MÉNDEZ



PbRm-08b FICHA TECNICA DE SEGUIMIENTO DE INDICADORES 2022 DE GESTIÓN O ESTRATEGICO

MUNICIPIO DE CUAUTITLAN IZCALLI

TIPO DE FICHA: OSFEM

PILAR DE DESARROLLO / EJE TRANSVERSAL: 4 Pilar 4: Seguridad
 TEMA DE DESARROLLO: Seguridad con visión ciudadana
 PROGRAMA PRESUPUESTARIO: 01070101 Seguridad pública
 PROYECTO PRESUPUESTARIO: 0107010101 Operación y vigilancia para la seguridad y prevención del delito

0107010102 Sistemas de información, comunicación y tecnologías para la seguridad pública
 0107010103 Formación profesional especializada para servidores públicos de instituciones de seguridad
 0107010107 Vinculación, participación, prevención y denuncia social
 010701010203 Educación vial
 010701010204 Mantenimiento a los dispositivos para el control del tránsito

OBJETIVO DEL PROGRAMA PRESUPUESTARIO: Incluye los proyectos orientados a combatir la inseguridad pública con estricto apego a la ley para erradicar la impunidad y la corrupción, mediante la profesionalización de los cuerpos de seguridad, modificando los métodos y programas de estudio para humanizarlos, dignificarlos y hacerlos más eficientes, aplicando sistemas de reclutamiento y selección confiable y riguroso proceso estandarizado de

DEPENDENCIA GENERAL: Q00 SEGURIDAD PUBLICA Y TRANSITO

DEPENDENCIA AUXILIAR: 104 Seguridad Pública, 158 Tránsito

ESTRUCTURA DEL INDICADOR

NOMBRE DEL INDICADOR: Porcentaje cámaras de video vigilancia en operación.

FÓRMULA DEL CÁLCULO: (No. de Cámaras de videovigilancia funcionando / Total de Cámaras de videovigilancia instaladas) *100

INTERPRETACIÓN: Mide el número de cámaras de video vigilancia en operación

DIMENSIÓN QUE ATIENDE: Eficiencia

FRECUENCIA DE MEDICIÓN: Trimestral

DESCRIPCIÓN DEL FACTOR DE COMPARACIÓN: Cámaras de video vigilancia en operaciones durante 2022

AMBITO GEOGRAFICO: Municipio de Cuautitlán Izcalli, Estado de México.

COBERTURA: Comisaría General de Seguridad Ciudadana

LINEA BASE: 555,163 Población beneficiada

Numero: NA 2.3

COMPORTAMIENTO DE LAS VARIABLES DURANTE EL TRIMESTRE: Octubre-Diciembre

VARIABLE	UNIDAD DE MEDIDA	OPERACION	META ANUAL	AVANCE TRIMESTRAL				AVANCE ACUMULADO			
				Programado	%	Alcanzado	%	Programado	%	Alcanzado	%
No. de Cámaras de videovigilancia funcionando	Camara activa	Constante	628.00	628.00	100.00	628.00	100.00	628.00	100.00	628.00	100.00
Total de Cámaras de videovigilancia instaladas	Total de camaras	Constante	628.00	628.00	100.00	628.00	100.00	628.00	100.00	628.00	100.00

COMPORTAMIENTO DEL INDICADOR

DESCRIPCION DE LA META ANUAL

No de camaras de video vigilancia funcionando durante 2022

META ANUAL	TRIMESTRE: Octubre-Diciembre							
	AVANCE TRIMESTRAL				AVANCE ACUMULADO			
	Programado	Alcanzado	EF%	SEMAFORO	Programado	Alcanzado	EF%	SEMAFORO
100.00	100.00	100.00	100.00	VERDE	100.00	100.00	100.00	VERDE

DESCRIPCION DE RESULTADOS Y JUSTIFICACION EN CASO DE VARIACION SUPERIOR A ± 10 % RESPECTO A LO PROGRAMADO

El comportamiento del indicador es nivel Adecuado, semáforo en color verde, la mejor calificación en la evaluación de la gestión pública.

DEPENDENCIA GENERAL: Q00 SEGURIDAD PUBLICA Y TRANSITO

DEPENDENCIA AUXILIAR: 104 Seguridad Pública, 158 Tránsito

EVALUACION DEL INDICADOR


 MTR. MARIO ALFREDO LÓPEZ MUÑOZ
 Comisaría General de Seguridad Ciudadana
 Gobierno de Cuautitlán Izcalli
 Administración 2022-2024
 Somos futuro!


 VO. BO.
 L.E. ALFREDO OROPEZA MÉNDEZ



PbRm-08b FICHA TECNICA DE SEGUIMIENTO DE INDICADORES 2022 DE GESTIÓN O ESTRATEGICO

MUNICIPIO DE CUAUTITLAN IZCALLI

TIPO DE FICHA: OSFEM

PILAR DE DESARROLLO / EJE TRANSVERSAL: 4 Pilar 4: Seguridad
 TEMA DE DESARROLLO: Seguridad con visión ciudadana
 PROGRAMA PRESUPUESTARIO: 01070101 Seguridad pública
 PROYECTO PRESUPUESTARIO: 0107010101 Operación y vigilancia para la seguridad y prevención del delito 0107010102 Sistemas de información, comunicación y tecnologías para la seguridad pública
 0107010103 Formación profesional especializada para servidores públicos de instituciones de seguridad 0107010107 Vinculación, participación, prevención y denuncia social
 010701010203 Educación vial 010701010204 Mantenimiento a los dispositivos para el control del tránsito
 OBJETIVO DEL PROGRAMA PRESUPUESTARIO: Incluye los proyectos orientados a combatir la inseguridad pública con estricto apego a la ley para erradicar la impunidad y la corrupción, mediante la profesionalización de los cuerpos de seguridad, modificando los métodos y programas de estudio para humanizarlos, dignificarlos y hacerlos más eficientes, aplicando sistemas de reclutamiento y selección confiable y riguroso proceso estandarizado de
 DEPENDENCIA GENERAL: Q00 SEGURIDAD PUBLICA Y TRANSITO
 DEPENDENCIA AUXILIAR: 104 Seguridad Pública, 158 Tránsito

ESTRUCTURA DEL INDICADOR

NOMBRE DEL INDICADOR: Promedio de eventos reportados por el sistema de videocámaras.
 FÓRMULA DEL CÁLCULO: (No. de cámaras de videovigilancia con al menos un Evento reportado/Total de Cámaras de videovigilancia instaladas)
 INTERPRETACIÓN: Mide el número de eventos reportados por el sistema de videovigilancia
 DIMENSIÓN QUE ATIENDE: Eficiencia
 DESCRIPCIÓN DEL FACTOR DE COMPARACIÓN: Número de cámaras de video vigilancia instaladas durante 2022.
 AMBITO GEOGRAFICO: Municipio de Cuautitlán Izcalli, Estado de México
 COBERTURA: 555,163 población municipal
 LINEA BASE: 555,163 Población beneficiada

FRECUENCIA DE MEDICIÓN: Trimestral

Numero: NA 2.4

COMPORTAMIENTO DE LAS VARIABLES DURANTE EL TRIMESTRE: Octubre-Diciembre

VARIABLE	UNIDAD DE MEDIDA	OPERACION	META ANUAL	AVANCE TRIMESTRAL				AVANCE ACUMULADO			
				Programado	%	Alcanzado	%	Programado	%	Alcanzado	%
No. de cámaras de videovigilancia con al menos un Evento reportado	Evento reportado	Sumable	2,512.00	628.00	25.00	628.00	100.00	2,512.00	100.00	2,512.00	100.00
Total de Cámaras de videovigilancia instaladas	Camara	Constante	628.00	628.00	100.00	628.00	100.00	628.00	100.00	628.00	100.00

COMPORTAMIENTO DEL INDICADOR

DESCRIPCION DE LA META ANUAL

No. De cámaras de videovigilancia con al menos un evento reportado durante 2022

META ANUAL	TRIMESTRE: Octubre-Diciembre							
	AVANCE TRIMESTRAL				AVANCE ACUMULADO			
	Programado	Alcanzado	EF%	SEMAFORO	Programado	Alcanzado	EF%	SEMAFORO
4.00	1.00	1.00	100.00	VERDE	400.00	400.00	100.00	VERDE

DESCRIPCIÓN DE RESULTADOS Y JUSTIFICACIÓN EN CASO DE VARIACIÓN SUPERIOR A ± 10 % RESPECTO A LO PROGRAMADO

El comportamiento del indicador es nivel Adecuado, semáforo en color verde, la mejor calificación en la evaluación de la gestión pública.

DEPENDENCIA GENERAL: Q00 SEGURIDAD PUBLICA Y TRANSITO
 DEPENDENCIA AUXILIAR: 104 Seguridad Pública, 158 Tránsito

EVALUACION DEL INDICADOR

VO. BO.
 L.E. ALFREDO OROPEZA MENDEZ

ELABORÓ
 MTR. MARIO ALFREDO OROPEZA MENDEZ
 Comisión General de Seguridad Ciudadana
 Administración Pública Municipal
 Gobierno de Cuautitlán Izcalli
 Administración 2022-2024
 Somos futuro!



PbRm-08b FICHA TECNICA DE SEGUIMIENTO DE INDICADORES 2022 DE GESTIÓN O ESTRATEGICO

MUNICIPIO DE CUAUTITLAN IZCALLI

TIPO DE FICHA: OSFEM

PILAR DE DESARROLLO / EJE TRANSVERSAL: 4 Pilar 4: Seguridad
TEMA DE DESARROLLO: Seguridad con visión ciudadana
PROGRAMA PRESUPUESTARIO: 01070101 Seguridad pública
PROYECTO PRESUPUESTARIO: 0107010101 Operación y vigilancia para la seguridad y prevención del delito 0107010102 Sistemas de información, comunicación y tecnologías para la seguridad pública
 0107010103 Formación profesional especializada para servidores públicos de Instituciones de seguridad 0107010107 Vinculación, participación, prevención y denuncia social
 010701010203 Educación vial 010701010204 Mantenimiento a los dispositivos para el control del tránsito
OBJETIVO DEL PROGRAMA PRESUPUESTARIO: Incluye los proyectos orientados a combatir la inseguridad pública con estricto apego a la ley para erradicar la impunidad y la corrupción, mediante la profesionalización de los cuerpos de seguridad, modificando los métodos y programas de estudio para humanizarlos, dignificarlos y hacerlos más eficientes, aplicando sistemas de reclutamiento y selección confiable y riguroso proceso estandarizado de
DEPENDENCIA GENERAL: Q00 SEGURIDAD PUBLICA Y TRANSITO
DEPENDENCIA AUXILIAR: 104 Seguridad Pública, 158 Tránsito

ESTRUCTURA DEL INDICADOR

NOMBRE DEL INDICADOR: Porcentaje de cumplimiento en la elaboración del análisis delictivo.
FÓRMULA DEL CÁLCULO: (Documento de análisis delictivos-realizados /Documento de análisis delictivos-programados) *100
INTERPRETACIÓN: Mide el cumplimiento en la elaboración del análisis delictivo
DIMENSIÓN QUE ATIENDE: Eficiencia **FRECUENCIA DE MEDICIÓN:** Trimestral
DESCRIPCIÓN DEL FACTOR DE COMPARACIÓN: Documentos de análisis delictivos realizados durante 2021
AMBITO GEOGRAFICO: Municipio de Cuautitlán Izcalli, Estado de México
COBERTURA: Comisaría General de Seguridad Ciudadana
LÍNEA BASE: 12 documentos de análisis delictivos
Numero: NA 2.5

COMPORTAMIENTO DE LAS VARIABLES DURANTE EL TRIMESTRE: Octubre-Diciembre

VARIABLE	UNIDAD DE MEDIDA	OPERACIÓN	META ANUAL	AVANCE TRIMESTRAL				AVANCE ACUMULADO			
				Programado	%	Alcanzado	%	Programado	%	Alcanzado	%
Documento de análisis delictivos-realizados	Estudio	Sumable	12.00	3.00	25.00	3.00	100.00	12.00	100.00	12.00	100.00
Documento de análisis delictivos-programados	Estudio	Sumable	12.00	3.00	25.00	3.00	100.00	12.00	100.00	12.00	100.00

COMPORTAMIENTO DEL INDICADOR

DESCRIPCIÓN DE LA META ANUAL

Documentos de análisis delictivos realizados durante 2022

META ANUAL	TRIMESTRE: Octubre-Diciembre							
	AVANCE TRIMESTRAL				AVANCE ACUMULADO			
	Programado	Alcanzado	EF%	SEMAFORO	Programado	Alcanzado	EF%	SEMAFORO
100.00	100.00	100.00	100.00	VERDE	100.00	100.00	100.00	VERDE

DESCRIPCIÓN DE RESULTADOS Y JUSTIFICACIÓN EN CASO DE VARIACIÓN SUPERIOR A ±10% RESPECTO A LO PROGRAMADO

El comportamiento del indicador es nivel Adecuado, semáforo en color verde, la mejor calificación en la evaluación de la gestión pública.

DEPENDENCIA GENERAL: Q00 SEGURIDAD PUBLICA Y TRANSITO
DEPENDENCIA AUXILIAR: 104 Seguridad Pública, 158 Tránsito

EVALUACIÓN DEL INDICADOR


Comisaría General de Seguridad Ciudadana
 Mtro. MARIO ALFREDO OROPEZA MENDEZ


 VO. BO.
 L.E. ALFREDO OROPEZA MENDEZ



PbRm-08b FICHA TECNICA DE SEGUIMIENTO DE INDICADORES 2022 DE GESTIÓN O ESTRATEGICO

MUNICIPIO DE CUAUTITLAN IZCALLI

TIPO DE FICHA: OSFEM

PILAR DE DESARROLLO / EJE TRANSVERSAL: 4 Pilar 4: Seguridad
 TEMA DE DESARROLLO: Seguridad con visión ciudadana
 PROGRAMA PRESUPUESTARIO: 01070101 Seguridad pública
 PROYECTO PRESUPUESTARIO: 0107010101 Operación y vigilancia para la seguridad y prevención del delito 0107010102 Sistemas de Información, comunicación y tecnologías para la seguridad pública
 0107010103 Formación profesional especializada para servidores públicos de instituciones de seguridad 0107010107 Vinculación, participación, prevención y denuncia social
 010701010203 Educación vial 010701010204 Mantenimiento a los dispositivos para el control del tránsito
 OBJETIVO DEL PROGRAMA PRESUPUESTARIO: Incluye los proyectos orientados a combatir la inseguridad pública con estricto apego a la ley para erradicar la impunidad y la corrupción, mediante la profesionalización de los cuerpos de seguridad, modificando los métodos y programas de estudio para humanizarlos, dignificarlos y hacerlos más eficientes, aplicando sistemas de reclutamiento y selección confiable y riguroso proceso estandarizado de
 DEPENDENCIA GENERAL: Q00 SEGURIDAD PUBLICA Y TRANSITO
 DEPENDENCIA AUXILIAR: 104 Seguridad Pública,158 Tránsito

ESTRUCTURA DEL INDICADOR

NOMBRE DEL INDICADOR: Porcentaje de actualización del Atlas de Incidencia Delictiva Municipal.
 FÓRMULA DEL CÁLCULO: (Actualizaciones del Atlas de Incidencia Delictiva Municipal Realizadas / Actualización de Atlas de Riesgo Municipal Programadas) * 100
 INTERPRETACIÓN: Mide la actualización de atlas de incidencias delictiva municipal
 DIMENSIÓN QUE ATIENDE: Eficiencia FRECUENCIA DE MEDICIÓN: Trimestral
 DESCRIPCIÓN DEL FACTOR DE COMPARACIÓN: Actualización del atlas de incidencia municipal durante 2021
 AMBITO GEOGRAFICO: Municipio de Cuautitlán Izcalli, Estado de México
 COBERTURA: Comisaría General de Seguridad Ciudadana
 LINEA BASE: 555,163 Población beneficiada
 Numero: NA 2.6

COMPORTAMIENTO DE LAS VARIABLES DURANTE EL TRIMESTRE: Octubre-Diciembre

VARIABLE	UNIDAD DE MEDIDA	OPERACION	META ANUAL	AVANCE TRIMESTRAL				AVANCE ACUMULADO			
				Programado	%	Alcanzado	%	Programado	%	Alcanzado	%
Actualizaciones del Atlas de Incidencia Delictiva Municipal Realizadas	Estudio realizado	Sumable	12.00	3.00	25.00	3.00	100.00	12.00	100.00	12.00	100.00
Actualización de Atlas de Riesgo Municipal Programadas	Estudio programado	Sumable	12.00	3.00	25.00	3.00	100.00	12.00	100.00	12.00	100.00

COMPORTAMIENTO DEL INDICADOR

DESCRIPCION DE LA META ANUAL

Actualizaciones del atlas de incidencia delictiva municipal realizadas durante 2022

META ANUAL	TRIMESTRE: Octubre-Diciembre							
	AVANCE TRIMESTRAL				AVANCE ACUMULADO			
	Programado	Alcanzado	EF%	SEMAFORO	Programado	Alcanzado	EF%	SEMAFORO
100.00	100.00	100.00	100.00	VERDE	100.00	100.00	100.00	VERDE

DESCRIPCIÓN DE RESULTADOS Y JUSTIFICACIÓN EN CASO DE VARIACIÓN SUPERIOR A ± 10 % RESPECTO A LO PROGRAMADO

El comportamiento del indicador es nivel Adecuado, semáforo en color verde, la mejor calificación en la evaluación de la gestión pública.

DEPENDENCIA GENERAL: Q00 SEGURIDAD PUBLICA Y TRANSITO
 DEPENDENCIA AUXILIAR: 104 Seguridad Pública,158 Tránsito

EVALUACION DEL INDICADOR

ELABORÓ: MTRÓ. MARIO ALFREDO OROPEZA MÉNDEZ
 Comisaría General de Seguridad Ciudadana

VO. BO.
 L.E. ALFREDO OROPEZA MÉNDEZ

PbRm-08b FICHA TECNICA DE SEGUIMIENTO DE INDICADORES 2022 DE GESTIÓN O ESTRATEGICO

MUNICIPIO DE CUAUTITLAN IZCALLI

TIPO DE FICHA: OSFEM

PILAR DE DESARROLLO / EJE TRANSVERSAL: 4 Pilar 4: Seguridad
TEMA DE DESARROLLO: Seguridad con visión ciudadana
PROGRAMA PRESUPUESTARIO: 01070101 Seguridad pública
PROYECTO PRESUPUESTARIO:
 0107010101 Operación y vigilancia para la seguridad y prevención del delito 0107010102 Sistemas de información, comunicación y tecnologías para la seguridad pública
 0107010103 Formación profesional especializada para servidores públicos de instituciones de seguridad 0107010107 Vinculación, participación, prevención y denuncia social
 010701010203 Educación vial 010701010204 Mantenimiento a los dispositivos para el control del tránsito
OBJETIVO DEL PROGRAMA PRESUPUESTARIO: Incluye los proyectos orientados a combatir la inseguridad pública con estricto apego a la ley para erradicar la impunidad y la corrupción, mediante la profesionalización de los cuerpos de seguridad, modificando los métodos y programas de estudio para humanizarlos, dignificarlos y hacerlos más eficientes, aplicando sistemas de reclutamiento y selección confiable y riguroso proceso estandarizado de
DEPENDENCIA GENERAL: Q00 SEGURIDAD PUBLICA Y TRANSITO
DEPENDENCIA AUXILIAR: 104 Seguridad Pública, 158 Tránsito

ESTRUCTURA DEL INDICADOR

NOMBRE DEL INDICADOR: Porcentaje de informes policíacos homologados generados.
FÓRMULA DEL CÁLCULO: (Informes Policiales Homologados realizados / Informes policiales homologados programados) *100
INTERPRETACIÓN: Mide el porcentaje de Informes policíacos homologados generados
DIMENSIÓN QUE ATIENDE: Eficiencia **FRECUENCIA DE MEDICIÓN:** Trimestral
DESCRIPCIÓN DEL FACTOR DE COMPARACIÓN: Informes policíacos homologados generados durante 2021
AMBITO GEOGRAFICO: Municipio de Cuautitlán Izcalli, Estado de México
COBERTURA: Comisaría General de Seguridad Ciudadana
LÍNEA BASE: 555,163 Población beneficiada
 Numero: NA 2.7

COMPORTAMIENTO DE LAS VARIABLES DURANTE EL TRIMESTRE: Octubre-Diciembre

VARIABLE	UNIDAD DE MEDIDA	OPERACION	META ANUAL	AVANCE TRIMESTRAL				AVANCE ACUMULADO			
				Programado	%	Alcanzado	%	Programado	%	Alcanzado	%
Informes Policiales Homologados realizados	Informe realizado	Sumable	1,200.00	300.00	25.00	300.00	100.00	1,200.00	100.00	1,195.00	99.58
Informes policiales homologados programados	Informe programado	Constante	300.00	300.00	100.00	300.00	100.00	300.00	100.00	300.00	100.00

COMPORTAMIENTO DEL INDICADOR

DESCRIPCION DE LA META ANUAL

Informes policiales homologados realizados durante 2022

META ANUAL	TRIMESTRE: Octubre-Diciembre							
	AVANCE TRIMESTRAL				AVANCE ACUMULADO			
	Programado	Alcanzado	EF%	SEMAFORO	Programado	Alcanzado	EF%	SEMAFORO
400.00	100.00	100.00	100.00	VERDE	400.00	398.33	99.58	VERDE

DESCRIPCIÓN DE RESULTADOS Y JUSTIFICACIÓN EN CASO DE VARIACIÓN SUPERIOR A ± 10 % RESPECTO A LO PROGRAMADO.

El comportamiento del indicador es nivel Adecuado, semáforo en color verde, la mejor calificación en la evaluación de la gestión pública.

DEPENDENCIA GENERAL: Q00 SEGURIDAD PUBLICA Y TRANSITO

DEPENDENCIA AUXILIAR: 104 Seguridad Pública, 158 Tránsito

EVALUACION DEL INDICADOR


ELABORÓ
 Mtro. Mario Alfredo López Winoz
 Comisaría General de Seguridad Ciudadana
 Gobierno de Cuautitlán Izcalli
 Administración 2022-2024
 Somos futuro!


 VO. BO.
 L.E. ALFREDO OROPEZA MÉNDEZ



PbRm-08b FICHA TECNICA DE SEGUIMIENTO DE INDICADORES 2022 DE GESTIÓN O ESTRATEGICO

MUNICIPIO DE CUAUTITLAN IZCALLI

TIPO DE FICHA: OSFEM

PILAR DE DESARROLLO / EJE TRANSVERSAL: 4 Pilar 4: Seguridad
TEMA DE DESARROLLO: Seguridad con visión ciudadana
PROGRAMA PRESUPUESTARIO: 01070101 Seguridad pública
PROYECTO PRESUPUESTARIO: 0107010101 Operación y vigilancia para la seguridad y prevención del delito 0107010102 Sistemas de información, comunicación y tecnologías para la seguridad pública
 0107010103 Formación profesional especializada para servidores públicos de instituciones de seguridad 0107010107 Vinculación, participación, prevención y denuncia social
 010701010203 Educación vial 010701010204 Mantenimiento a los dispositivos para el control del tránsito
OBJETIVO DEL PROGRAMA PRESUPUESTARIO: Incluye los proyectos orientados a combatir la inseguridad pública con estricto apego a la ley para erradicar la impunidad y la corrupción, mediante la profesionalización de los cuerpos de seguridad, modificando los métodos y programas de estudio para humanizarlos, dignificarlos y hacerlos más eficientes, aplicando sistemas de reclutamiento y selección confiable y riguroso proceso estandarizado de
DEPENDENCIA GENERAL: Q00 SEGURIDAD PUBLICA Y TRANSITO
DEPENDENCIA AUXILIAR: 104 Seguridad Pública,158 Tránsito

ESTRUCTURA DEL INDICADOR

NOMBRE DEL INDICADOR: Porcentaje de elementos de seguridad con Certificado Único Policial .
FÓRMULA DEL CÁLCULO: (Elementos de seguridad con Certificado Único Policial /Total de elementos de seguridad en activo del municipio) *100
INTERPRETACIÓN: Permite medir el numero de elementos programados a certificar contra los activos en el municipio
DIMENSIÓN QUE ATIENDE: Eficiencia **FRECUENCIA DE MEDICIÓN:** Trimestral
DESCRIPCIÓN DEL FACTOR DE COMPARACIÓN: Elementos de seguridad con certificado unico policial en 2021.
AMBITO GEOGRAFICO: Municipio de Cuautitlán Izcalli, Estado de México
COBERTURA: Comisaría General de Seguridad Ciudadana
LÍNEA BASE: 911 Elementos en el Estado de Fuerza
 Numero: NA 3.1

COMPORTAMIENTO DE LAS VARIABLES DURANTE EL TRIMESTRE: Octubre-Diciembre

VARIABLE	UNIDAD DE MEDIDA	OPERACION	META ANUAL	AVANCE TRIMESTRAL				AVANCE ACUMULADO			
				Programado	%	Alcanzado	%	Programado	%	Alcanzado	%
Elementos de seguridad con Certificado Único Policial	Elemento certificado	Sumable	300.00	300.00	100.00	253.00	84.33	300.00	100.00	253.00	84.33
Total de elementos de seguridad en activo del municipio	Elemento en activo	Constante	556.00	556.00	100.00	556.00	100.00	556.00	100.00	556.00	100.00

COMPORTAMIENTO DEL INDICADOR

DESCRIPCION DE LA META ANUAL

Elemento de seguridad con certificación unica policial

META ANUAL	TRIMESTRE: Octubre-Diciembre							
	AVANCE TRIMESTRAL				AVANCE ACUMULADO			
	Programado	Alcanzado	EF%	SEMAFORO	Programado	Alcanzado	EF%	SEMAFORO
53.96	53.96	45.50	84.32	AMARILLO	53.96	45.50	84.32	AMARILLO

DESCRIPCIÓN DE RESULTADOS Y JUSTIFICACIÓN EN CASO DE VARIACIÓN SUPERIOR A ± 10 % RESPECTO A LO PROGRAMADO


Se registra una disminución en la cantidad programada debido a que al concluir el trimestre varios elementos no alcanzaron a cubrir los requisitos para obtener el certificado único policial.

EVALUACION DEL INDICADOR

El indicador es nivel Regular, semáforo en color amarillo. Se debe de reorientar las acciones tendientes a mejorar su desempeño, se encuentre en un nivel intermedio que pone en riesgo su desempeño.

DEPENDENCIA GENERAL: Q00 SEGURIDAD PUBLICA Y TRANSITO

DEPENDENCIA AUXILIAR: 104 Seguridad Pública,158 Tránsito




MTRO. MARIO ALFREDO OROPEZA MENDOZA



VO. BO.

L.E. ALFREDO OROPEZA MENDOZA



PbRm-08b FICHA TECNICA DE SEGUIMIENTO DE INDICADORES 2022 DE GESTIÓN O ESTRATEGICO

TIPO DE FICHA: OSFEM

MUNICIPIO DE CUAUTITLAN IZCALLI

PILAR DE DESARROLLO / EJE TRANSVERSAL: 4 Pilar 4: Seguridad
 TEMA DE DESARROLLO: Seguridad con visión ciudadana
 PROGRAMA PRESUPUESTARIO: 01070101 Seguridad pública
 PROYECTO PRESUPUESTARIO: 0107010101 Operación y vigilancia para la seguridad y prevención del delito
 0107010103 Formación profesional especializada para servidores públicos de Instituciones de seguridad
 010701010203 Educación vial

0107010102 Sistemas de información, comunicación y tecnologías para la seguridad pública
 0107010107 Vinculación, participación, prevención y denuncia social
 010701010204 Mantenimiento a los dispositivos para el control del tránsito

OBJETIVO DEL PROGRAMA PRESUPUESTARIO: Incluye los proyectos orientados a combatir la inseguridad pública con estricto apego a la ley para erradicar la impunidad y la corrupción, mediante la profesionalización de los cuerpos de seguridad, modificando los métodos y programas de estudio para humanizarlos, dignificarlos y hacerlos más eficientes, aplicando sistemas de reclutamiento y selección confiable y riguroso proceso estandarizado de
 DEPENDENCIA GENERAL: Q00 SEGURIDAD PUBLICA Y TRANSITO
 DEPENDENCIA AUXILIAR: 104 Seguridad Pública, 158 Tránsito

ESTRUCTURA DEL INDICADOR

NOMBRE DEL INDICADOR: Porcentaje de elementos de seguridad con resultado aprobatorio del Centro de Control de Confianza.
 FÓRMULA DEL CÁLCULO: (Elementos con exámenes aprobatorios y vigentes / Total de elementos del Estado de fuerza municipal) * 100
 INTERPRETACIÓN: Mide el número de elementos de seguridad con resultado aprobatorio del centro de control y confianza
 DIMENSIÓN QUE ATIENDE: Eficiencia
 DESCRIPCIÓN DEL FACTOR DE COMPARACIÓN: Elementos de seguridad con resultado aprobatorio de centro de control de confianza durante 2022
 AMBITO GEOGRAFICO: Municipio de Cuautitlán Izcalli, Estado de México
 COBERTURA: Comisaría General de Seguridad Ciudadana
 LINEA BASE: 911 Elementos en el Estado de Fuerza

FRECUENCIA DE MEDICIÓN: Trimestral

Número: NA 3.2

COMPORTAMIENTO DE LAS VARIABLES DURANTE EL TRIMESTRE: Octubre-Diciembre

VARIABLE	UNIDAD DE MEDIDA	OPERACION	META ANUAL	AVANCE TRIMESTRAL				AVANCE ACUMULADO			
				Programado	%	Alcanzado	%	Programado	%	Alcanzado	%
Elementos con exámenes aprobatorios y vigentes	Elementos con examen aprobador	Sumable	577.00	77.00	13.34	77.00	100.00	577.00	100.00	584.00	101.21
Total de elementos del Estado de fuerza municipal	Elemento	Constante	911.00	911.00	100.00	911.00	100.00	911.00	100.00	911.00	100.00

COMPORTAMIENTO DEL INDICADOR

DESCRIPCION DE LA META ANUAL

Elementos con exámenes aprobatorios y vigentes durante 2022

META ANUAL	TRIMESTRE: Octubre-Diciembre							
	AVANCE TRIMESTRAL				AVANCE ACUMULADO			
	Programado	Alcanzado	EF%	SEMAFORO	Programado	Alcanzado	EF%	SEMAFORO
63.34	8.45	8.45	100.00	VERDE	63.34	64.11	101.22	VERDE

DESCRIPCIÓN DE RESULTADOS Y JUSTIFICACIÓN EN CASO DE VARIACIÓN SUPERIOR A ± 10% RESPECTO A LO PROGRAMADO

El comportamiento del indicador es nivel Adecuado, semáforo en color verde, la mejor calificación en la evaluación de la gestión pública.

DEPENDENCIA GENERAL: Q00 SEGURIDAD PUBLICA Y TRANSITO
 DEPENDENCIA AUXILIAR: 104 Seguridad Pública, 158 Tránsito

EVALUACION DEL INDICADOR

VO. BO.
 L.E. ALFREDO OROPEZA MENDEZ



MTRO. MARIO ALFREDO OROPEZA MENDEZ

PbRm-08b FICHA TECNICA DE SEGUIMIENTO DE INDICADORES 2022 DE GESTIÓN O ESTRATEGICO

MUNICIPIO DE CUAUTITLAN IZCALLI

TIPO DE FICHA: OSFEM

PILAR DE DESARROLLO / EJE TRANSVERSAL: 4 Pilar 4: Seguridad
TEMA DE DESARROLLO: Seguridad con visión ciudadana
PROGRAMA PRESUPUESTARIO: 01070101 Seguridad pública
PROYECTO PRESUPUESTARIO:
 010701010101 Operación y vigilancia para la seguridad y prevención del delito 010701010102 Sistemas de información, comunicación y tecnologías para la seguridad pública
 010701010103 Formación profesional especializada para servidores públicos de instituciones de seguridad 010701010107 Vinculación, participación, prevención y denuncia social
 010701010203 Educación vial 010701010204 Mantenimiento a los dispositivos para el control del tránsito
OBJETIVO DEL PROGRAMA PRESUPUESTARIO: Incluye los proyectos orientados a combatir la inseguridad pública con estricto apego a la ley para erradicar la impunidad y la corrupción, mediante la profesionalización de los cuerpos de seguridad, modificando los métodos y programas de estudio para humanizarlos, dignificarlos y hacerlos más eficientes, aplicando sistemas de reclutamiento y selección confiable y riguroso proceso estandarizado de
DEPENDENCIA GENERAL: Q00 SEGURIDAD PUBLICA Y TRANSITO
DEPENDENCIA AUXILIAR: 104 Seguridad Pública, 158 Tránsito

ESTRUCTURA DEL INDICADOR

NOMBRE DEL INDICADOR: Porcentaje de elementos de seguridad capacitados en materia del Sistema de Justicia Penal.
FÓRMULA DEL CÁLCULO: (Elementos de seguridad capacitados en materia del Sistema de Justicia Penal / Total de elementos de seguridad en activo del municipio) *100
INTERPRETACIÓN: Permitir medir los elementos programados a capacitar contra los programados
DIMENSIÓN QUE ATIENDE: Eficiencia **FRECUENCIA DE MEDICIÓN:** Trimestral
DESCRIPCIÓN DEL FACTOR DE COMPARACIÓN: Elementos de seguridad en activo del municipio durante el 2021
AMBITO GEOGRAFICO: Municipio de Cuautitlán Izcalli, Estado de México.
COBERTURA: Comisaría General de Seguridad Ciudadana
LINEA BASE: 911 Elementos en el Estado de Fuerza
 Numero: NA 3.3

COMPORTAMIENTO DE LAS VARIABLES DURANTE EL TRIMESTRE: Octubre-Diciembre

VARIABLE	UNIDAD DE MEDIDA	OPERACION	META ANUAL	AVANCE TRIMESTRAL				AVANCE ACUMULADO			
				Programado	%	Alcanzado	%	Programado	%	Alcanzado	%
Elementos de seguridad capacitados en materia del Sistema de Justicia Penal	Elementos capacitados	Variable	60.00	20.00	33.33	60.00	200.00	60.00	100.00	60.00	100.00
Total de elementos de seguridad en activo del municipio	Total de elementos	Constante	556.00	556.00	100.00	556.00	100.00	556.00	100.00	556.00	100.00

COMPORTAMIENTO DEL INDICADOR

DESCRIPCION DE LA META ANUAL

Elementos de seguridad capacitados en materia del sistema de justicia penal

META ANUAL	TRIMESTRE: Octubre-Diciembre							
	AVANCE TRIMESTRAL				AVANCE ACUMULADO			
	Programado	Alcanzado	EF%	SEMAFORO	Programado	Alcanzado	EF%	SEMAFORO
10.79	3.60	10.79	299.72	MORADO	10.79	10.79	100.00	MORADO

DESCRIPCION DE RESULTADOS Y JUSTIFICACION EN CASO DE VARIACION SUPERIOR A 10% RESPECTO A LO PROGRAMADO

Debido a las necesidades del servicio y debido a los convenios celebrados en la Universidad Mexiquense de Seguridad, UMS a especización a los elementos de seguridad pública, se concluyó en este trimestre.

EVALUACION DEL INDICADOR

Es nivel Sobrepasado, semáforo en color Morado. Los resultados planteados con los alcanzados no son mejores, por lo que se supero por encima de lo esperado, sugerimos replantear los indicadores

DEPENDENCIA GENERAL: Q00 SEGURIDAD PUBLICA Y TRANSITO
DEPENDENCIA AUXILIAR: 104 Seguridad Pública, 158 Tránsito

(Firma)



MTRO. MARI0 ALFREDO LÓPEZ MUÑOZ

(Firma)
 VO. BO.
 L.E. ALFREDO OROPEZA MENDEZ



PbRm-08b FICHA TECNICA DE SEGUIMIENTO DE INDICADORES 2022 DE GESTIÓN O ESTRATEGICO

MUNICIPIO DE CUAUTITLAN IZCALLI

TIPO DE FICHA: OSFEM

PILAR DE DESARROLLO / EJE TRANSVERSAL: 4 Pilar 4: Seguridad
 TEMA DE DESARROLLO: Seguridad con visión ciudadana
 PROGRAMA PRESUPUESTARIO: 01070101 Seguridad pública
 PROYECTO PRESUPUESTARIO: 0107010101 Operación y vigilancia para la seguridad y prevención del delito 0107010102 Sistemas de información, comunicación y tecnologías para la seguridad pública
 0107010103 Formación profesional especializada para servidores públicos de instituciones de seguridad 0107010107 Vinculación, participación, prevención y denuncia social
 010701010203 Educación vial 010701010204 Mantenimiento a los dispositivos para el control del tránsito
 OBJETIVO DEL PROGRAMA PRESUPUESTARIO: Incluye los proyectos orientados a combatir la inseguridad pública con estricto apego a la ley para erradicar la impunidad y la corrupción, mediante la profesionalización de los cuerpos de seguridad, modificando los métodos y programas de estudio para humanizarlos, dignificarlos y hacerlos más eficientes, aplicando sistemas de reclutamiento y selección confiable y riguroso proceso estandarizado de
 DEPENDENCIA GENERAL: 000 SEGURIDAD PUBLICA Y TRANSITO
 DEPENDENCIA AUXILIAR: 104 Seguridad Pública,158 Tránsito

ESTRUCTURA DEL INDICADOR

NOMBRE DEL INDICADOR: Porcentaje de eficacia en la elaboración y aprobación del Reglamento de La Comisión de Honor y Justicia.
 FÓRMULA DEL CÁLCULO: (Reglamento de Honor y Justicia Aprobado/Reglamento de Honor y Justicia Programado) *100
 INTERPRETACIÓN: Mide la eficacia en la elaboración y aprobación del reglamento de la comisión de honor y justicia
 DIMENSIÓN QUE ATIENDE: Eficiencia
 DESCRIPCIÓN DEL FACTOR DE COMPARACIÓN: Reglamento de la comisión de honor y justicia
 AMBITO GEOGRAFICO: Municipio de Cuautitlán Izcalli, Estado de México.
 COBERTURA: Comisaría General de Seguridad Ciudadana
 LINEA BASE: 1 Reglamento de la comisión de honor y justicia

FRECUENCIA DE MEDICIÓN: Trimestral

Numero: NA 3.4

COMPORTAMIENTO DE LAS VARIABLES DURANTE EL TRIMESTRE: Octubre-Diciembre

VARIABLE	UNIDAD DE MEDIDA	OPERACION	META ANUAL	AVANCE TRIMESTRAL				AVANCE ACUMULADO			
				Programado	%	Alcanzado	%	Programado	%	Alcanzado	%
Reglamento de Honor y Justicia Aprobado	Reglamento	Constante	1.00	1.00	100.00	1.00	100.00	1.00	100.00	1.00	100.00
Reglamento de Honor y Justicia Programado	Reglamento	Constante	1.00	1.00	100.00	1.00	100.00	1.00	100.00	1.00	100.00

COMPORTAMIENTO DEL INDICADOR

DESCRIPCION DE LA META ANUAL

Reglamento de honor y justicia aprobado durante 2022

META ANUAL	TRIMESTRE: Octubre-Diciembre							
	AVANCE TRIMESTRAL				AVANCE ACUMULADO			
	Programado	Alcanzado	EF%	SEMAFORO	Programado	Alcanzado	EF%	SEMAFORO
100.00	100.00	100.00	100.00	VERDE	100.00	100.00	100.00	VERDE

DESCRIPCIÓN DE RESULTADOS Y JUSTIFICACIÓN EN CASO DE VARIACIÓN SUPERIOR A ±10% RESPECTO A LO PROGRAMADO

El comportamiento del indicador es nivel Adecuado, semáforo en color verde, la mejor calificación en la evaluación de la gestión pública.

DEPENDENCIA GENERAL: 000 SEGURIDAD PUBLICA Y TRANSITO

DEPENDENCIA AUXILIAR: 104 Seguridad Pública,158 Tránsito

EVALUACION DEL INDICADOR

VO. BO.
 L.E. ALFREDO OROPEZA MÉNDEZ



[Handwritten signature]



MTR. MARIO ALFREDO LOPEZ MORALES

PbRm-08b FICHA TECNICA DE SEGUIMIENTO DE INDICADORES 2022 DE GESTIÓN O ESTRATEGICO

MUNICIPIO DE CUAUTITLAN IZCALLI

TIPO DE FICHA: OSFEM

PILAR DE DESARROLLO / EJE TRANSVERSAL: 4 Pilar 4: Seguridad
TEMA DE DESARROLLO: Seguridad con visión ciudadana
PROGRAMA PRESUPUESTARIO: 01070101 Seguridad pública
PROYECTO PRESUPUESTARIO: 0107010101 Operación y vigilancia para la seguridad y prevención del delito

0107010102 Sistemas de información, comunicación y tecnologías para la seguridad pública
0107010103 Formación profesional especializada para servidores públicos de instituciones de seguridad
0107010107 Vinculación, participación, prevención y denuncia social
010701010203 Educación vial
010701010204 Mantenimiento a los dispositivos para el control del tránsito

OBJETIVO DEL PROGRAMA PRESUPUESTARIO: Incluye los proyectos orientados a combatir la inseguridad pública con estricto apego a la ley para erradicar la impunidad y la corrupción, mediante la profesionalización de los cuerpos de seguridad, modificando los métodos y programas de estudio para humanizarlos, dignificarlos y hacerlos más eficientes, aplicando sistemas de reclutamiento y selección confiable y riguroso proceso estandarizado de
DEPENDENCIA GENERAL: Q00 SEGURIDAD PUBLICA Y TRANSITO
DEPENDENCIA AUXILIAR: 104 Seguridad Pública, 158 Tránsito

ESTRUCTURA DEL INDICADOR

NOMBRE DEL INDICADOR: Promedio de resoluciones emitidas por la Comisión de Honor y Justicia.
FÓRMULA DEL CÁLCULO: (Número de resoluciones realizadas sobre faltas graves en las que incurrieron elementos policiacos / Total de sesiones de la Comisión de Honor y Justicia)
INTERPRETACIÓN: Mide el número de resoluciones emitidas por la Comisión de Honor y Justicia
DIMENSIÓN QUE ATIENDE: Eficiencia
DESCRIPCIÓN DEL FACTOR DE COMPARACIÓN: Resoluciones emitidas por la Comisión de Honor y Justicia durante 2021
AMBITO GEOGRAFICO: Municipio de Cuautitlán Izcalli, Estado de México
COBERTURA: Comisaría General de Seguridad Ciudadana
LINEA BASE: 911 Elementos en el Estado de Fuerza

FRECUENCIA DE MEDICIÓN: Trimestral

Número: NA 3.5

COMPORTAMIENTO DE LAS VARIABLES DURANTE EL TRIMESTRE: Octubre-Diciembre

VARIABLE	UNIDAD DE MEDIDA	OPERACION	META ANUAL	AVANCE TRIMESTRAL				AVANCE ACUMULADO			
				Programado	%	Alcanzado	%	Programado	%	Alcanzado	%
Número de resoluciones realizadas sobre faltas graves en las que incurrieron elementos policiacos	Resolución	Sumable	12.00	3.00	25.00	3.00	100.00	12.00	100.00	12.00	100.00
Total de sesiones de la Comisión de Honor y Justicia	sesion	Sumable	4.00	1.00	25.00	1.00	100.00	4.00	100.00	4.00	100.00

COMPORTAMIENTO DEL INDICADOR

DESCRIPCION DE LA META ANUAL

Número de resoluciones realizadas sobre faltas graves en las que incurrieron elementos policiacos durante 2022

META ANUAL	TRIMESTRE: Octubre-Diciembre							
	AVANCE TRIMESTRAL				AVANCE ACUMULADO			
	Programado	Alcanzado	EF%	SEMAFORO	Programado	Alcanzado	EF%	SEMAFORO
3.00	3.00	3.00	100.00	VERDE	300.00	300.00	100.00	VERDE

DESCRIPCIÓN DE RESULTADOS Y JUSTIFICACIÓN EN CASO DE VARIACIÓN SUPERIOR A ± 10% RESPECTO A LO PROGRAMADO

EVALUACION DEL INDICADOR

El comportamiento del indicador es nivel Adecuado, semáforo en color verde, la mejor calificación en la evaluación de la gestión pública.

DEPENDENCIA GENERAL: Q00 SEGURIDAD PUBLICA Y TRANSITO
DEPENDENCIA AUXILIAR: 104 Seguridad Pública, 158 Tránsito



VO. BO.
L.E. ALFREDO OROPEZA MÉNDEZ



PbRm-08b FICHA TECNICA DE SEGUIMIENTO DE INDICADORES 2022 DE GESTIÓN O ESTRATEGICO

MUNICIPIO DE CUAUTITLAN IZCALLI

TIPO DE FICHA: OSFEM

PILAR DE DESARROLLO / EJE TRANSVERSAL: 4 Pilar 4: Seguridad
TEMA DE DESARROLLO: Seguridad con visión ciudadana
PROGRAMA PRESUPUESTARIO: 01070101 Seguridad pública
PROYECTO PRESUPUESTARIO: 0107010101 Operación y vigilancia para la seguridad y prevención del delito
0107010103 Formación profesional especializada para servidores públicos de instituciones de seguridad
010701010203 Educación vial

0107010102 Sistemas de información, comunicación y tecnologías para la seguridad pública
0107010107 Vinculación, participación, prevención y denuncia social
010701010204 Mantenimiento a los dispositivos para el control del tránsito

OBJETIVO DEL PROGRAMA PRESUPUESTARIO: Incluye los proyectos orientados a combatir la inseguridad pública con estricto apego a la ley para erradicar la impunidad y la corrupción, mediante la profesionalización de los cuerpos de seguridad, modificando los métodos y programas de estudio para humanizarlos, dignificarlos y hacerlos más eficientes, aplicando sistemas de reclutamiento y selección confiable y riguroso proceso estandarizado de
DEPENDENCIA GENERAL: Q00 SEGURIDAD PUBLICA Y TRANSITO
DEPENDENCIA AUXILIAR: 104 Seguridad Pública, 158 Tránsito

ESTRUCTURA DEL INDICADOR

NOMBRE DEL INDICADOR: Porcentaje de eficiencia en la elaboración del Diagnóstico Municipal de Prevención Social de la Violencia y la Delincuencia.
FÓRMULA DEL CÁLCULO: $(\text{Diagnóstico Municipal de Prevención Social de la Violencia y la Delincuencia realizado} / \text{Diagnóstico Programado}) * 100$
INTERPRETACIÓN: Mide el porcentaje de la eficiencia en la elaboración del diagnóstico municipal de prevención social de la violencia y delincuencia
DIMENSIÓN QUE ATIENDE: Eficiencia
DESCRIPCIÓN DEL FACTOR DE COMPARACIÓN: Diagnóstico municipal de prevención social durante 2021
AMBITO GEOGRAFICO: Municipio de Cuautitlán Izcalli, Estado de Mexico.
COBERTURA: 555,163 población municipal
LINEA BASE: 4 diagnósticos (encuestas)

FRECUENCIA DE MEDICIÓN: Trimestral

Numero: NA 4.1

COMPORTAMIENTO DE LAS VARIABLES DURANTE EL TRIMESTRE: Octubre-Diciembre

VARIABLE	UNIDAD DE MEDIDA	OPERACION	META ANUAL	AVANCE TRIMESTRAL				AVANCE ACUMULADO			
				Programado	%	Alcanzado	%	Programado	%	Alcanzado	%
Diagnóstico Municipal de Prevención Social de la Violencia y la Delincuencia realizado	Encuestas	Sumable	4.00	1.00	25.00	1.00	100.00	4.00	100.00	4.00	100.00
Diagnóstico Programado	Encuestas	Sumable	4.00	1.00	25.00	1.00	100.00	4.00	100.00	4.00	100.00

COMPORTAMIENTO DEL INDICADOR

DESCRIPCION DE LA META ANUAL

Diagnostico municipal de prevencion social de la violencia durante 2022.

META ANUAL	TRIMESTRE: Octubre-Diciembre							
	AVANCE TRIMESTRAL				AVANCE ACUMULADO			
	Programado	Alcanzado	EF%	SEMAFORO	Programado	Alcanzado	EF%	SEMAFORO
100.00	100.00	100.00	100.00	VERDE	100.00	100.00	100.00	VERDE

DESCRIPCION DE RESULTADOS Y JUSTIFICACION EN CASO DE VARIACION SUPERIOR A +/- 10 % RESPECTO A LO PROGRAMADO

El comportamiento del indicador es nivel Adecuado, asímoro en color verde, la mejor calificación en la evaluación de la gestión pública.

DEPENDENCIA GENERAL: Q00 SEGURIDAD PUBLICA Y TRANSITO
DEPENDENCIA AUXILIAR: 104 Seguridad Pública, 158 Tránsito

EVALUACION DEL INDICADOR



VO. BO.
L.E. ALFREDO OROPEZA MÉNDEZ



PbRm-08b FICHA TECNICA DE SEGUIMIENTO DE INDICADORES 2022 DE GESTIÓN O ESTRATEGICO

MUNICIPIO DE CUAUTITLAN IZCALLI

TIPO DE FICHA: OSFEM

PILAR DE DESARROLLO / EJE TRANSVERSAL: 4 Pilar 4: Seguridad

TEMA DE DESARROLLO: Seguridad con visión ciudadana

PROGRAMA PRESUPUESTARIO: 01070101 Seguridad pública

PROYECTO PRESUPUESTARIO:

0107010101	Operación y vigilancia para la seguridad y prevención del delito	0107010102	Sistemas de información, comunicación y tecnologías para la seguridad pública
0107010103	Formación profesional especializada para servidores públicos de instituciones de seguridad	0107010107	Vinculación, participación, prevención y denuncia social
010701010203	Educación vial	010701010204	Mantenimiento a los dispositivos para el control del tránsito

OBJETIVO DEL PROGRAMA PRESUPUESTARIO: Incluye los proyectos orientados a combatir la inseguridad pública con estricto apego a la ley para erradicar la impunidad y la corrupción, mediante la profesionalización de los cuerpos de seguridad, modificando los métodos y programas de estudio para humanizarlos, dignificarlos y hacerlos más eficientes, aplicando sistemas de reclutamiento y selección confiable y riguroso proceso estandarizado de

DEPENDENCIA GENERAL: Q00 SEGURIDAD PUBLICA Y TRANSITO

DEPENDENCIA AUXILIAR: 104 Seguridad Pública,158 Tránsito

ESTRUCTURA DEL INDICADOR

NOMBRE DEL INDICADOR: Porcentaje de personas que asisten a pláticas en materia de Prevención.

FÓRMULA DEL CÁLCULO: (Total de personas que han recibido pláticas o talleres en el periodo / Población que requiere asistir a las pláticas o talleres en materia de prevención) *100

INTERPRETACIÓN: Mide el número de personas que asisten a pláticas en mat

DIMENSIÓN QUE ATIENDE: Eficiencia

FRECUENCIA DE MEDICIÓN: Trimestral

DESCRIPCIÓN DEL FACTOR DE COMPARACIÓN: Total de personas que han recibido pláticas o talleres durante 2021

AMBITO GEOGRAFICO: Municipio de Cuautitlán Izcalli, Estado de México.

COBERTURA: 555,163 población municipal

LÍNEA BASE: 555,163 Población datos ofrecidos por INEGI 2020

Numero: NA 4.2

COMPORTAMIENTO DE LAS VARIABLES DURANTE EL TRIMESTRE: Octubre-Diciembre

VARIABLE	UNIDAD DE MEDIDA	OPERACION	META ANUAL	AVANCE TRIMESTRAL				AVANCE ACUMULADO			
				Programado	%	Alcanzado	%	Programado	%	Alcanzado	%
Total de personas que han recibido pláticas o talleres en el periodo	Persona capacitada	Sumable	3,000.00	750.00	25.00	750.00	100.00	3,000.00	100.00	3,000.00	100.00
Población que requiere asistir a las pláticas o talleres en materia de prevención	Población	Constante	555,163.00	555,163.00	100.00	555,163.00	100.00	555,163.00	100.00	555,163.00	100.00

COMPORTAMIENTO DEL INDICADOR

DESCRIPCIÓN DE LA META ANUAL

Total de personas que han recibido pláticas o talleres en el periodo

META ANUAL	TRIMESTRE: Octubre-Diciembre							
	AVANCE TRIMESTRAL				AVANCE ACUMULADO			
	Programado	Alcanzado	EF%	SEMAFORO	Programado	Alcanzado	EF%	SEMAFORO
0.54	0.14	0.14	100.00	VERDE	0.54	0.54	100.00	VERDE

DESCRIPCIÓN DE RESULTADOS Y JUSTIFICACIÓN EN CASO DE VARIACIÓN SUPERIOR A ± 10 % RESPECTO A LO PROGRAMADO

El comportamiento del indicador es nivel Adecuado, semáforo en color verde, la mejor calificación en la gestión pública.

DEPENDENCIA GENERAL: Q00 SEGURIDAD PUBLICA Y TRANSITO

DEPENDENCIA AUXILIAR: 104 Seguridad Pública,158 Tránsito

ELABORO: 
Coordinador General de Seguridad Ciudadana
MTR. MARIO ALFREDO LÓPEZ MUÑOZ



EVALUACION DEL INDICADOR

VO. BO. 
L.E. ALFREDO OROPEZA MÉNDEZ



PbRm-08b FICHA TECNICA DE SEGUIMIENTO DE INDICADORES 2022 DE GESTIÓN O ESTRATEGICO

MUNICIPIO DE CUAUTITLAN IZCALLI

TIPO DE FICHA: OSFEM

PILAR DE DESARROLLO / EJE TRANSVERSAL: 4 Pilar 4: Seguridad

TEMA DE DESARROLLO: Seguridad con visión ciudadana

PROGRAMA PRESUPUESTARIO: 01070101 Seguridad pública

PROYECTO PRESUPUESTARIO:

010701010101	Operación y vigilancia para la seguridad y prevención del delito	010701010102	Sistemas de información, comunicación y tecnologías para la seguridad pública
010701010103	Formación profesional especializada para servidores públicos de instituciones de seguridad	010701010107	Vinculación, participación, prevención y denuncia social
010701010203	Educación vial	010701010204	Mantenimiento a los dispositivos para el control del tránsito

OBJETIVO DEL PROGRAMA PRESUPUESTARIO: Incluye los proyectos orientados a combatir la inseguridad pública con estricto apego a la ley para erradicar la impunidad y la corrupción, mediante la profesionalización de los cuerpos de seguridad, modificando los métodos y programas de estudio para humanizarlos, dignificarlos y hacerlos más eficientes, aplicando sistemas de reclutamiento y selección confiable y riguroso proceso estandarizado de

DEPENDENCIA GENERAL: Q00 SEGURIDAD PUBLICA Y TRANSITO

DEPENDENCIA AUXILIAR: 104 Seguridad Pública, 158 Tránsito

ESTRUCTURA DEL INDICADOR

NOMBRE DEL INDICADOR: Porcentaje de comunidades con programas integrales en materia de tejido social

FÓRMULA DEL CÁLCULO: $(\text{No. de Colonias o comunidades con programas integrales de Tejido Social} / \text{Total de colonias y comunidades en el municipio}) * 100$

INTERPRETACIÓN: Mide el número de colonias o comunidades con programas integrales en materia de tejido social

DIMENSIÓN QUE ATIENDE: Eficiencia

FRECUENCIA DE MEDICIÓN: Trimestral

DESCRIPCIÓN DEL FACTOR DE COMPARACIÓN: Colonias con programas integrales con tejido social durante 2022

AMBITO GEOGRAFICO: Municipio de Cuautitlán Izcalli, Estado de Mexico

COBERTURA: 555,163 población municipal

LINEA BASE: 555,163 Población datos ofrecidos por INEGI 2020

Numero: NA 4.3

COMPORTAMIENTO DE LAS VARIABLES DURANTE EL TRIMESTRE: Octubre-Diciembre

VARIABLE	UNIDAD DE MEDIDA	OPERACION	META ANUAL	AVANCE TRIMESTRAL				AVANCE ACUMULADO			
				Programado	%	Alcanzado	%	Programado	%	Alcanzado	%
No. de Colonias o comunidades con programas integrales de Tejido Social	Colonia-comunidad	Sumable	48.00	12.00	25.00	12.00	100.00	48.00	100.00	48.00	100.00
Total de colonias y comunidades en el municipio	Colonia	Constante	137.00	137.00	100.00	137.00	100.00	137.00	100.00	137.00	100.00

COMPORTAMIENTO DEL INDICADOR

DESCRIPCION DE LA META ANUAL

No de colonias o comunidades con programas integrales de tejido social

META ANUAL	TRIMESTRE: Octubre-Diciembre							
	AVANCE TRIMESTRAL				AVANCE ACUMULADO			
	Programado	Alcanzado	EF%	SEMAFORO	Programado	Alcanzado	EF%	SEMAFORO
35.04	8.76	8.76	100.00	VERDE	35.04	35.04	100.00	VERDE

DESCRIPCIÓN DE RESULTADOS Y JUSTIFICACIÓN EN CASO DE VARIACIÓN SUPERIOR A ±10% RESPECTO A LO PROGRAMADO

EVALUACION DEL INDICADOR

El comportamiento del indicador es nivel Adecuado, semáforo en color verde, la mejor calificación en la evaluación de la gestión pública.

DEPENDENCIA GENERAL: Q00 SEGURIDAD PUBLICA Y TRANSITO

DEPENDENCIA AUXILIAR: 104 Seguridad Pública, 158 Tránsito



VO. BO.

L.E. ALFREDO OROPEZA MÉNDEZ



PbRm-08b FICHA TECNICA DE SEGUIMIENTO DE INDICADORES 2022 DE GESTIÓN O ESTRATEGICO

MUNICIPIO DE CUAUTITLAN IZCALLI

TIPO DE FICHA: OSFEM

PILAR DE DESARROLLO / EJE TRANSVERSAL: 4 Pilar 4: Seguridad

TEMA DE DESARROLLO: Seguridad con visión ciudadana

PROGRAMA PRESUPUESTARIO: 01070101 Seguridad pública

PROYECTO PRESUPUESTARIO:

010701010101	Operación y vigilancia para la seguridad y prevención del delito	010701010102	Sistemas de información, comunicación y tecnologías para la seguridad pública
010701010103	Formación profesional especializada para servidores públicos de instituciones de seguridad	010701010107	Vinculación, participación, prevención y denuncia social
010701010203	Educación vial	010701010204	Mantenimiento a los dispositivos para el control del tránsito

OBJETIVO DEL PROGRAMA PRESUPUESTARIO: Incluye los proyectos orientados a combatir la inseguridad pública con estricto apego a la ley para erradicar la impunidad y la corrupción, mediante la profesionalización de los cuerpos de seguridad, modificando los métodos y programas de estudio para humanizarlos, dignificarlos y hacerlos más eficientes, aplicando sistemas de reclutamiento y selección confiable y riguroso proceso estandarizado de

DEPENDENCIA GENERAL: 000 SEGURIDAD PUBLICA Y TRANSITO

DEPENDENCIA AUXILIAR: 104 Seguridad Pública, 158 Tránsito

ESTRUCTURA DEL INDICADOR

NOMBRE DEL INDICADOR: Porcentaje de pláticas o talleres en materia de prevención.

FÓRMULA DEL CALCULO: (Número de pláticas o talleres en materia de prevención ejecutadas/ Número de pláticas o talleres en materia de prevención programadas) *100

INTERPRETACIÓN: Mide el número de pláticas, talleres o cursos en materia de prevención

DIMENSIÓN QUE ATIENDE: Eficiencia

FRECUENCIA DE MEDICIÓN: Trimestral

DESCRIPCIÓN DEL FACTOR DE COMPARACIÓN: Número de pláticas, talleres o cursos en materia de prevención realizadas durante 2022

AMBITO GEOGRAFICO: Municipio de Cuautitlán Izcalli, Estado de México.

COBERTURA: 555,163 población municipal

LINEA BASE: 555,163 Población datos ofrecidos por INEGI 2020

Numero: NA 4.4

COMPORTAMIENTO DE LAS VARIABLES DURANTE EL TRIMESTRE: Octubre-Diciembre

VARIABLE	UNIDAD DE MEDIDA	OPERACION	META ANUAL	AVANCE TRIMESTRAL				AVANCE ACUMULADO			
				Programado	%	Alcanzado	%	Programado	%	Alcanzado	%
Número de pláticas o talleres en materia de prevención ejecutadas	Pláticas,talleres o cursos	Sumable	648.00	162.00	25.00	162.00	100.00	648.00	100.00	648.00	100.00
Número de pláticas o talleres en materia de prevención programadas	Pláticas,talleres o cursos	Sumable	648.00	162.00	25.00	162.00	100.00	648.00	100.00	648.00	100.00

COMPORTAMIENTO DEL INDICADOR

DESCRIPCION DE LA META ANUAL

Numero de cursos, pláticas o talleres en materia de prevención realizados

META ANUAL	TRIMESTRE: Octubre-Diciembre							
	AVANCE TRIMESTRAL				AVANCE ACUMULADO			
	Programado	Alcanzado	EF%	SEMAFORO	Programado	Alcanzado	EF%	SEMAFORO
100.00	100.00	100.00	100.00	VERDE	100.00	100.00	100.00	VERDE

DESCRIPCION DE RESULTADOS Y JUSTIFICACION EN CASO DE VARIACION SUPERIOR A ± 10 % RESPECTO A LO PROGRAMADO

El comportamiento del indicador es nivel Adecuado, semáforo en color verde, la mejor calificación en la evaluación de la gestión pública.

DEPENDENCIA GENERAL: 000 SEGURIDAD PUBLICA Y TRANSITO

DEPENDENCIA AUXILIAR: 104 Seguridad Pública, 158 Tránsito

EVALUACION DEL INDICADOR

[Firma]
ELABORO
Comisaría General de Seguridad Ciudadana
MTRO. MARIO ALFREDO LOPEZ MUÑOZ

[Firma]
VO. BO.
L.E. ALFREDO OROPEZA MÉNDEZ



PbRm-08b FICHA TECNICA DE SEGUIMIENTO DE INDICADORES 2022 DE GESTIÓN O ESTRATEGICO

MUNICIPIO DE CUAUTITLAN IZCALLI

TIPO DE FICHA: OSFEM

PILAR DE DESARROLLO / EJE TRANSVERSAL:

3 Pilar 3: Territorial

TEMA DE DESARROLLO:

Riesgo y protección civil.

PROGRAMA PRESUPUESTARIO:

01070201 Protección civil

PROYECTO PRESUPUESTARIO:

010702010101	Concertación para la protección civil	0107020102	Capacitación Integral y actualización para la protección civil
010702010103	Difusión y comunicación para la protección civil	010702010201	Prevención de riesgos y evaluación técnica de protección civil
010702010202	Identificación, sistematización y atlas de riesgos	010702010303	Coordinación de atención de emergencias y desastres

OBJETIVO DEL PROGRAMA PRESUPUESTARIO:

Engloba los proyectos que integran acciones dirigidas a la protección de la vida e integridad física de las personas, a través de la capacitación y organización de la sociedad, para evitar y reducir los daños por accidentes, siniestros, desastres y catástrofes y fomentar la cultura de autoprotección, prevención y solidaridad en las tareas de auxilio y recuperación entre la población, así como prot

DEPENDENCIA GENERAL:

T00 PROTECCIÓN CIVIL

DEPENDENCIA AUXILIAR:

105 Coordinación Municipal de Protección Civil, 106 Cuerpo de Bomberos

ESTRUCTURA DEL INDICADOR

NOMBRE DEL INDICADOR:

Tasa de variación de emergencias atendidas.

FÓRMULA DEL CÁLCULO:

$((\text{Número de Emergencias atendidas en el año actual} / \text{Número de Emergencias atendidas en el año anterior}) - 1) * 100$

INTERPRETACIÓN:

El indicador permite medir la variación porcentual de las emergencias atendidas en el año, comparándolas con el anterior

DIMENSIÓN QUE ATIENDE:

Eficiencia

FRECUENCIA DE MEDICIÓN:

Anual

DESCRIPCIÓN DEL FACTOR DE COMPARACIÓN:

Número de Emergencias atendidas en el año anterior (9075)

AMBITO GEOGRAFICO:

Municipio de Cuautitlán Izcalli, Estado de México

COBERTURA:

555,163 población municipal

LINEA BASE

9075 Emergencias atendidas

Numero: NF 1

COMPORTAMIENTO DE LAS VARIABLES DURANTE EL TRIMESTRE: Octubre-Diciembre

VARIABLE	UNIDAD DE MEDIDA	OPERACION	META ANUAL	AVANCE TRIMESTRAL				AVANCE ACUMULADO			
				Programado	%	Alcanzado	%	Programado	%	Alcanzado	%
Número de Emergencias atendidas en el año actual	Servicio	Sumable	9,000.00	9,000.00	100.00	9,110.00	101.22	9,000.00	100.00	9,110.00	101.22
Número de Emergencias atendidas en el año anterior	Servicio	Sumable	9,075.00	9,075.00	100.00	9,075.00	100.00	9,075.00	100.00	9,075.00	100.00

COMPORTAMIENTO DEL INDICADOR

DESCRIPCIÓN DE LA META ANUAL

Teniendo en cuenta que el programa de protección civil tiene un perfil preventivo, la mayor parte de las actividades están enfocadas a la reducción de los factores de vulnerabilidad.

META ANUAL	TRIMESTRE: Octubre-Diciembre							
	AVANCE TRIMESTRAL				AVANCE ACUMULADO			
	Programado	Alcanzado	EF%	SEMAFORO	Programado	Alcanzado	EF%	SEMAFORO
-0.83	-0.83	0.39	-46.99	VERDE	-0.83	0.39	-46.99	VERDE

DESCRIPCIÓN DE RESULTADOS Y JUSTIFICACIÓN EN CASO DE VARIACIÓN SUPERIOR A ±10% RESPECTO A LO PROGRAMADO

El comportamiento del indicador es nivel Adecuado, semáforo en color verde, la mejor calificación en la evaluación de la gestión pública.

DEPENDENCIA GENERAL:

T00 PROTECCIÓN CIVIL

DEPENDENCIA AUXILIAR:

105 Coordinación Municipal de Protección Civil, 106 Cuerpo de Bomberos

EVALUACION DEL INDICADOR

VO. BO.

L.E. ALFREDO OROPEZA MÉNDEZ

ELABORÓ

MTRO. EN D. EDGARD ARMANDO GRANADOS GÓDFREY



PbRm-08b FICHA TECNICA DE SEGUIMIENTO DE INDICADORES 2022 DE GESTIÓN O ESTRATEGICO

TIPO DE FICHA: OSFEM

MUNICIPIO DE CUAUTITLAN IZCALLI

PILAR DE DESARROLLO / EJE TRANSVERSAL: 3 Pilar 3: Territorial
TEMA DE DESARROLLO: Riesgo y protección civil .
PROGRAMA PRESUPUESTARIO: 01070201 Protección civil
PROYECTO PRESUPUESTARIO: 0107020101 Concertación para la protección civil
 0107020103 Difusión y comunicación para la protección civil
 01070201022 Identificación, sistematización y atlas de riesgos
OBJETIVO DEL PROGRAMA PRESUPUESTARIO: Engloba los proyectos que integran acciones dirigidas a la protección de la vida e integridad física de las personas, a través de la capacitación y organización de la sociedad, para evitar y reducir los daños por accidentes, siniestros, desastres y catástrofes y fomentar la cultura de autoprotección, prevención y solidaridad en las tareas de auxilio y recuperación entre la población, así como prot
DEPENDENCIA GENERAL: T00 PROTECCIÓN CIVIL
DEPENDENCIA AUXILIAR: 105 Coordinación Municipal de Protección Civil, 106 Cuerpo de Bomberos

ESTRUCTURA DEL INDICADOR

NOMBRE DEL INDICADOR: Tasa de variación de personas atendidas en materia de protección civil
FÓRMULA DEL CÁLCULO: ((Total de personas atendidas en materia de protección civil en el año actual / Total de personas atendidas en materia de protección civil en el año anterior) -1) *100
INTERPRETACIÓN: El Indicador nos permite medir la tasa de variación de personas atendidas en materia de protección civil
DIMENSIÓN QUE ATIENDE: Eficiencia **FRECUENCIA DE MEDICIÓN:** Anual
DESCRIPCIÓN DEL FACTOR DE COMPARACIÓN: Total de personas atendidas en materia de protección civil en el año anterior (2021)
AMBITO GEOGRAFICO: Municipio de Cuautitlán Izcalli, Estado de México
COBERTURA: 555,163 población municipal
LINEA BASE: 7105 personas atendidas
 Numero: NP 1

COMPORTAMIENTO DE LAS VARIABLES DURANTE EL TRIMESTRE: Octubre-Diciembre

VARIABLE	UNIDAD DE MEDIDA	OPERACION	META ANUAL	AVANCE TRIMESTRAL				AVANCE ACUMULADO			
				Programado	%	Alcanzado	%	Programado	%	Alcanzado	%
Total de personas atendidas en materia de protección civil en el año actual	Personas atendidas	Sumable	7,000.00	7,000.00	100.00	8,197.00	117.10	7,000.00	100.00	8,197.00	117.10
Total de personas atendidas en materia de protección civil en el año anterior	Personas atendidas	Sumable	7,106.00	7,106.00	100.00	7,106.00	100.00	7,106.00	100.00	7,106.00	100.00

COMPORTAMIENTO DEL INDICADOR

DESCRIPCIÓN DE LA META ANUAL

Teniendo en cuenta que el programa de protección civil tiene un perfil preventivo, la mayor parte de las actividades están enfocadas a la reducción de los factores de vulnerabilidad.

META ANUAL	TRIMESTRE: Octubre-Diciembre							
	AVANCE TRIMESTRAL				AVANCE ACUMULADO			
	Programado	Alcanzado	EF%	SEMAFORO	Programado	Alcanzado	EF%	SEMAFORO
-1.49	-1.49	15.35	-1,030.20	MORADO	-1.49	15.35	-1,030.20	MORADO

DESCRIPCIÓN DE RESULTADOS Y JUSTIFICACIÓN EN CASO DE VARIACIÓN SUPERIOR A ±10 % RESPECTO A LO PROGRAMADO
 Esta sobrepasado derivado de que en una emergencia se puede atender a varias personas ya que es un factor que no dependen de nosotros.

EVALUACION DEL INDICADOR

Es nivel Sobrepasado, semáforo en color Morado. Los resultados planteados con los alcanzados no fueron relativos, por lo que se supere por encima de lo esperado, sugerimos replantear los indicadores.

DEPENDENCIA GENERAL: T00 PROTECCIÓN CIVIL
DEPENDENCIA AUXILIAR: 105 Coordinación Municipal de Protección Civil, 106 Cuerpo de Bomberos

ELABORÓ
 MTRÓ. EN D. EDGARD ARMANDO GRANADOS GODFREY

VO. BO.
 L.E. ALFREDO OROPEZA MÉNDEZ



PbRm-08b FICHA TECNICA DE SEGUIMIENTO DE INDICADORES 2022 DE GESTIÓN O ESTRATEGICO

TIPO DE FICHA: OSFEM

MUNICIPIO DE CUAUTITLAN IZCALLI

PILAR DE DESARROLLO / EJE TRANSVERSAL: 3 Pilar 3: Territorial
 TEMA DE DESARROLLO: Riesgo y protección civil
 PROGRAMA PRESUPUESTARIO: 01070201 Protección civil
 PROYECTO PRESUPUESTARIO: 010702010101 Concertación para la protección civil
 010702010103 Difusión y comunicación para la protección civil
 010702010202 Identificación, sistematización y atlas de riesgos

010702010102 Capacitación Integral y actualización para la protección civil
 010702010201 Prevención de riesgos y evaluación técnica de protección civil
 010702010303 Coordinación de atención de emergencias y desastres

OBJETIVO DEL PROGRAMA PRESUPUESTARIO: **Engloba los proyectos que integran acciones dirigidas a la protección de la vida e integridad física de las personas, a través de la capacitación y organización de la sociedad, para evitar y reducir los daños por accidentes, siniestros, desastres y catástrofes y fomentar la cultura de autoprotección, prevención y solidaridad en las tareas de auxilio y recuperación entre la población, así como proct**
 T00 PROTECCIÓN CIVIL
 DEPENDENCIA AUXILIAR: 105 Coordinación Municipal de Protección Civil, 106 Cuerpo de Bomberos

ESTRUCTURA DEL INDICADOR

NOMBRE DEL INDICADOR: Porcentaje de acciones de prevención de accidentes implementadas en territorio municipal
 FÓRMULA DEL CÁLCULO: $(\text{Medidas de prevención de accidentes implementadas} / \text{Total de medidas programadas a implementar}) * 100$
 INTERPRETACIÓN: El indicador permite medir en porcentaje el total de medidas de prevención implementadas en establecimientos industriales, comerciales y de servicio.
 DIMENSIÓN QUE ATIENDE: Eficiencia
 DESCRIPCIÓN DEL FACTOR DE COMPARACIÓN: 4618 Total de medidas programadas implementadas (2021)
 AMBITO GEOGRAFICO: Municipio de Cuautitlán Izcalli, Estado de México
 COBERTURA: 555,163 población municipal
 LINEA BASE: 4618 medidas de prevención en el año anterior (2021)

FRECUENCIA DE MEDICIÓN: Semestral

Numero: NC 1

COMPORTAMIENTO DE LAS VARIABLES DURANTE EL TRIMESTRE: Octubre-Diciembre

VARIABLE	UNIDAD DE MEDIDA	OPERACION	META ANUAL	AVANCE TRIMESTRAL				AVANCE ACUMULADO			
				Programado	%	Alcanzado	%	Programado	%	Alcanzado	%
Medidas de prevención de accidentes implementadas	Medida de Prevención	Sumable	4,400.00	400.00	9.09	430.00	107.50	4,400.00	100.00	4,419.00	100.43
Total de medidas programadas a implementar	Medida de Prevención	Sumable	4,400.00	400.00	9.09	300.00	75.00	4,400.00	100.00	4,300.00	97.73

COMPORTAMIENTO DEL INDICADOR

DESCRIPCIÓN DE LA META ANUAL

Se proyecta aplicar alguna medida de prevención desde la revisión y o verificación de medidas de seguridad en 4,400 establecimientos industriales, comerciales y de servicios.

META ANUAL	TRIMESTRE: Octubre-Diciembre							
	AVANCE TRIMESTRAL				AVANCE ACUMULADO			
	Programado	Alcanzado	EF%	SEMAFORO	Programado	Alcanzado	EF%	SEMAFORO
100.00	100.00	143.33	143.33	MORADO	100.00	102.77	102.77	MORADO

DESCRIPCIÓN DE RESULTADOS Y JUSTIFICACIÓN EN CASO DE VARIACIÓN SUPERIOR A ± 10 % RESPECTO A LO PROGRAMADO
 El indicador se encuentra sobrepasado, porque dependen de las solicitudes de los ciudadanos.

EVALUACIÓN DEL INDICADOR

Es nivel Sobrepasado, semáforo en color Morado. Los resultados planteados con los alcanzados no fueron retadores, por lo que se supero por encima de lo esperado, sugerimos replantear los indicadores

DEPENDENCIA GENERAL: T00 PROTECCIÓN CIVIL
 DEPENDENCIA AUXILIAR: 105 Coordinación Municipal de Protección Civil, 106 Cuerpo de Bomberos



Coordinación Municipal
Protección Civil
 y Bomberos
 ELABORÓ
 MTR. EN D. EDGARD ARMANDO GRANADOS GODFREY

VO. BO.
 L.E. ALFREDO OROPEZA MÉNDEZ



PbRm-08b FICHA TECNICA DE SEGUIMIENTO DE INDICADORES 2022 DE GESTIÓN O ESTRATEGICO

TIPO DE FICHA: OSFEM

MUNICIPIO DE CUAUTITLAN IZCALLI

PILAR DE DESARROLLO / EJE TRANSVERSAL: 3 Pilar 3: Territorial
TEMA DE DESARROLLO: Riesgo y protección civil.
PROGRAMA PRESUPUESTARIO: 01070201 Protección civil
PROYECTO PRESUPUESTARIO:
 010702010101 Concientización para la protección civil
 010702010103 Difusión y comunicación para la protección civil
 010702010202 Identificación, sistematización y atlas de riesgos

010702010102 Capacitación integral y actualización para la protección civil
 010702010201 Prevención de riesgos y evaluación técnica de protección civil
 010702010303 Coordinación de atención de emergencias y desastres

OBJETIVO DEL PROGRAMA PRESUPUESTARIO: Engloba los proyectos que integran acciones dirigidas a la protección de la vida e integridad física de las personas, a través de la capacitación y organización de la sociedad, para evitar y reducir los daños por accidentes, siniestros, desastres y catástrofes y fomentar la cultura de autoprotección, prevención y solidaridad en las tareas de auxilio y recuperación entre la población, así como prot.
DEPENDENCIA GENERAL: T00 PROTECCIÓN CIVIL
DEPENDENCIA AUXILIAR: 105 Coordinación Municipal de Protección Civil, 106 Cuerpo de Bomberos

ESTRUCTURA DEL INDICADOR

NOMBRE DEL INDICADOR: Porcentaje de población capacitada en materia de protección civil
FÓRMULA DEL CÁLCULO: (Población capacitada en materia de protección civil / Total de la población municipal) * 100
INTERPRETACIÓN: El indicador permite medir el Porcentaje de la población capacitada en materia de protección civil.
DIMENSIÓN QUE ATIENDE: Eficiencia
DESCRIPCIÓN DEL FACTOR DE COMPARACIÓN: 555,163 habitantes INEGI CENSO 2020
AMBITO GEOGRAFICO: Municipio de Cuautitlán Izcalli, Estado de México
COBERTURA: 6541 personas capacitadas
LINEA BASE: 12,535 personas capacitadas en materia de protección civil en el año anterior (2021)

FRECUENCIA DE MEDICIÓN: Semestral

Numero: NC 2

COMPORTAMIENTO DE LAS VARIABLES DURANTE EL TRIMESTRE: Octubre-Diciembre

VARIABLE	UNIDAD DE MEDIDA	OPERACION	META ANUAL	AVANCE TRIMESTRAL				AVANCE ACUMULADO			
				Programado	%	Alcanzado	%	Programado	%	Alcanzado	%
Población capacitada en materia de protección civil	Persona	Sumable	12,210.00	5,170.00	42.34	5,170.00	100.00	12,210.00	100.00	11,711.00	95.91
Total de la población municipal	Persona	Constante	555,163.00	555,163.00	100.00	555,163.00	100.00	555,163.00	100.00	555,163.00	100.00

COMPORTAMIENTO DEL INDICADOR

DESCRIPCIÓN DE LA META ANUAL

Se pretende realizar 555 cursos de protección civil a la población, en los que se capacitará a 12,995 personas en materia de protección civil.

META ANUAL	TRIMESTRE: Octubre-Diciembre							
	AVANCE TRIMESTRAL				AVANCE ACUMULADO			
	Programado	Alcanzado	EF%	SEMAFORO	Programado	Alcanzado	EF%	SEMAFORO
2,20	0,93	0,93	100,00	VERDE	2,20	2,11	95,91	VERDE

DESCRIPCIÓN DE RESULTADOS Y JUSTIFICACIÓN EN CASO DE VARIACIÓN SUPERIOR A ± 10 % RESPECTO A LO PROGRAMADO
 El indicador se encuentra sobrepasado, porque dependen de las solicitudes de los ciudadanos.

EVALUACION DEL INDICADOR

El comportamiento del indicador es nivel Adecuado, semáforo en color verde, la mejor calificación en la evaluación de la gestión pública.

DEPENDENCIA GENERAL: T00 PROTECCIÓN CIVIL
DEPENDENCIA AUXILIAR: 105 Coordinación Municipal de Protección Civil, 106 Cuerpo de Bomberos



ELABORÓ
 MTRO. EN D. EDGARD ARMANDO GRANADOS GODFREY

VO. BO.
 L.E. ALFREDO OROPEZA MÉNDEZ



PbRm-08b FICHA TECNICA DE SEGUIMIENTO DE INDICADORES 2022 DE GESTIÓN O ESTRATEGICO

TIPO DE FICHA: OSFEM

MUNICIPIO DE CUAUTITLAN IZCALLI

PILAR DE DESARROLLO / EJE TRANSVERSAL: 3 Pilar 3: Territorial
 TEMA DE DESARROLLO: Riesgo y protección civil
 PROGRAMA PRESUPUESTARIO: 01070201 Protección civil
 PROYECTO PRESUPUESTARIO: 010702010101 Concertación para la protección civil
 010702010103 Difusión y comunicación para la protección civil
 010702010202 Identificación, sistematización y atlas de riesgos
 OBJETIVO DEL PROGRAMA PRESUPUESTARIO: Engloba los proyectos que integran acciones dirigidas a la protección de la vida e integridad física de las personas, a través de la capacitación y organización de la sociedad, para evitar y reducir los daños por accidentes, siniestros, desastres y catástrofes y fomentar la cultura de autoprotección, prevención y solidaridad en las tareas de auxilio y recuperación entre la población, así como prof
 DEPENDENCIA GENERAL: T00 PROTECCIÓN CIVIL
 DEPENDENCIA AUXILIAR: 105 Coordinación Municipal de Protección Civil, 106 Cuerpo de Bomberos

010702010102 Capacitación integral y actualización para la protección civil
 010702010201 Prevención de riesgos y evaluación técnica de protección civil
 010702010303 Coordinación de atención de emergencias y desastres

ESTRUCTURA DEL INDICADOR

NOMBRE DEL INDICADOR: Porcentaje de emergencias y desastres atendidos
 FÓRMULA DEL CÁLCULO: $(\text{Emergencias atendidas ante la ocurrencia de hechos perturbadores} / \text{Emergencias reportadas ante la ocurrencia de hechos perturbadores}) * 100$
 INTERPRETACIÓN: El indicador nos permite medir el porcentaje de emergencias y desastres atendidos
 DIMENSIÓN QUE ATIENDE: Eficiencia
 DESCRIPCIÓN DEL FACTOR DE COMPARACIÓN: Emergencias reportadas ante la ocurrencia de hechos perturbadores
 AMBITO GEOGRAFICO: Municipio de Cuautitlán Izcalli, Estado de México
 COBERTURA: 4207 personas beneficiadas con el servicio
 LINEA BASE: 9075 Emergencias reportadas ante la ocurrencia de hechos perturbadores

FRECUENCIA DE MEDICIÓN: Semestral

Numero: NC 3

COMPORTAMIENTO DE LAS VARIABLES DURANTE EL TRIMESTRE: Octubre-Diciembre

VARIABLE	UNIDAD DE MEDIDA	OPERACION	META ANUAL	AVANCE TRIMESTRAL				AVANCE ACUMULADO			
				Programado	%	Alcanzado	%	Programado	%	Alcanzado	%
Emergencias atendidas ante la ocurrencia de hechos perturbadores	Emergencias Atendidas	Sumable	9,000.00	4,800.00	53.33	4,903.00	102.15	9,000.00	100.00	9,110.00	101.22
Emergencias reportadas ante la ocurrencia de hechos perturbadores	Emergencias Reportadas	Sumable	9,000.00	4,800.00	53.33	4,903.00	102.15	9,000.00	100.00	9,110.00	101.22

COMPORTAMIENTO DEL INDICADOR

DESCRIPCIÓN DE LA META ANUAL

La meta anual refleja en porcentaje el ideal de la institución, que sería atender al 100% de las emergencias reportadas.

META ANUAL	TRIMESTRE: Octubre-Diciembre							
	AVANCE TRIMESTRAL				AVANCE ACUMULADO			
	Programado	Alcanzado	EF%	SEMAFORO	Programado	Alcanzado	EF%	SEMAFORO
100.00	100.00	100.00	100.00	VERDE	100.00	100.00	100.00	VERDE

DESCRIPCIÓN DE RESULTADOS Y JUSTIFICACIÓN EN CASO DE VARIACIÓN SUPERIOR A ±10% RESPECTO A LO PROGRAMADO

El comportamiento del indicador es nivel Adecuado, semáforo en color verde, la mejor calificación en la evaluación de la gestión pública.

DEPENDENCIA GENERAL: T00 PROTECCIÓN CIVIL
 DEPENDENCIA AUXILIAR: 105 Coordinación Municipal de Protección Civil, 106 Cuerpo de Bomberos

EVALUACION DEL INDICADOR

VO. BO.
 L.E. ALFREDO OROPEZAMÉNDEZ



ELABORÓ
 MTRO. EN D. EDGARD ARMANDO GRANADOS GODFREY

PbRm-08b FICHA TECNICA DE SEGUIMIENTO DE INDICADORES 2022 DE GESTIÓN O ESTRATEGICO

TIPO DE FICHA: OSFEM

MUNICIPIO DE CUAUTITLAN IZCALLI

PILAR DE DESARROLLO / EJE TRANSVERSAL: 3 Pilar 3: Territorial

TEMA DE DESARROLLO: Riesgo y protección civil .

PROGRAMA PRESUPUESTARIO: 01070201 Protección civil

PROYECTO PRESUPUESTARIO: 0107020101 Concertación para la protección civil 0107020102 Capacitación integral y actualización para la protección civil

0107020103 Difusión y comunicación para la protección civil 010702010201 Prevención de riesgos y evaluación técnica de protección civil

010702010202 Identificación, sistematización y atlas de riesgos 010702010303 Coordinación de atención de emergencias y desastres

OBJETIVO DEL PROGRAMA PRESUPUESTARIO: Engloba los proyectos que integran acciones dirigidas a la protección de la vida e integridad física de las personas, a través de la capacitación y organización de la sociedad, para evitar y reducir los daños por accidentes, siniestros, desastres y catástrofes y fomentar la cultura de autoprotección, prevención y solidaridad en las tareas de auxilio y recuperación entre la población, así como prot

DEPENDENCIA GENERAL: T00 PROTECCIÓN CIVIL

DEPENDENCIA AUXILIAR: 105 Coordinación Municipal de Protección Civil, 106 Cuerpo de Bomberos

ESTRUCTURA DEL INDICADOR

NOMBRE DEL INDICADOR: Porcentaje en la actualización de factores de riesgo.

FÓRMULA DEL CÁLCULO: $(\text{Factores de riesgo actualizados} / \text{Total de factores de riesgo}) * 100$

INTERPRETACIÓN: El indicador permite medir Porcentaje en la actualización de los factores de riesgo

DIMENSIÓN QUE ATIENDE: Eficiencia

FRECUENCIA DE MEDICIÓN: Semestral

DESCRIPCIÓN DEL FACTOR DE COMPARACIÓN: Total de factores de riesgo (hidrometeorológico, geológico, socio organizativo, sanitario ecológicos y Químico-Tecnológicos)

AMBITO GEOGRAFICO: Municipio de Cuautitlán Izcalli, Estado de México.

COBERTURA: 355,183 población municipal

LINEA BASE: 5 factores de riesgo

Numero: NC 4

COMPORTAMIENTO DE LAS VARIABLES DURANTE EL TRIMESTRE: Octubre-Diciembre

VARIABLE	UNIDAD DE MEDIDA	OPERACION	META ANUAL	AVANCE TRIMESTRAL				AVANCE ACUMULADO			
				Programado	%	Alcanzado	%	Programado	%	Alcanzado	%
Factores de riesgo actualizados	Factor de riesgo	Valor actual	5.00	5.00	100.00	5.00	100.00	5.00	100.00	5.00	100.00
Total de factores de riesgo	Factor de riesgo	Constante	5.00	5.00	100.00	5.00	100.00	5.00	100.00	5.00	100.00

COMPORTAMIENTO DEL INDICADOR

DESCRIPCION DE LA META ANUAL

La meta anual refleja la presentación de un atlas de riesgos que incluya 5 factores de riesgo, pero al tratarse de un indicador semestral, el atlas en el segundo semestre deberá ser actualizado.

META ANUAL	TRIMESTRE: Octubre-Diciembre							
	AVANCE TRIMESTRAL				AVANCE ACUMULADO			
	Programado	Alcanzado	EF%	SEMAFORO	Programado	Alcanzado	EF%	SEMAFORO
100.00	100.00	100.00	100.00	VERDE	100.00	100.00	100.00	VERDE

DESCRIPCIÓN DE RESULTADOS Y JUSTIFICACIÓN EN CASO DE VARIACIÓN SUPERIOR A ± 10 % RESPECTO A LO PROGRAMADO

El comportamiento del indicador es nivel Adecuado, semáforo en color verde, la mejor calificación en la evaluación de la gestión pública.

DEPENDENCIA GENERAL: T00 PROTECCIÓN CIVIL

DEPENDENCIA AUXILIAR: 105 Coordinación Municipal de Protección Civil, 106 Cuerpo de Bomberos

EVALUACION DEL INDICADOR

VO. BO. 



ELABORÓ

MTRO. EN D. EDGARD ARMANDO GRANADOS GONFREY

L. E. ALFREDO OROPEZA MÉNDEZ

PbRm-08b FICHA TECNICA DE SEGUIMIENTO DE INDICADORES 2022 DE GESTIÓN O ESTRATEGICO

TIPO DE FICHA: OSFEM

MUNICIPIO DE CUAUTITLAN IZCALLI

PILAR DE DESARROLLO / EJE TRANSVERSAL: 3 Pilar 3: Territorial
 TEMA DE DESARROLLO: Riesgo y protección civil .
 PROGRAMA PRESUPUESTARIO: 01070201 Protección civil
 PROYECTO PRESUPUESTARIO: 010702010101 Concertación para la protección civil
 010702010103 Difusión y comunicación para la protección civil
 010702010202 Identificación, sistematización y atlas de riesgos

010702010102 Capacitación integral y actualización para la protección civil
 010702010201 Prevención de riesgos y evaluación técnica de protección civil
 010702010303 Coordinación de atención de emergencias y desastres

OBJETIVO DEL PROGRAMA PRESUPUESTARIO: Engloba los proyectos que integran acciones dirigidas a la protección de la vida e integridad física de las personas, a través de la capacitación y organización de la sociedad, para evitar y reducir los daños por accidentes, siniestros, desastres y catástrofes y fomentar la cultura de autoprotección, prevención y solidaridad en las tareas de auxilio y recuperación entre la población, así como prot
 DEPENDENCIA GENERAL: T00 PROTECCIÓN CIVIL
 DEPENDENCIA AUXILIAR: 105 Coordinación Municipal de Protección Civil, 106 Cuerpo de Bomberos

ESTRUCTURA DEL INDICADOR

NOMBRE DEL INDICADOR: Porcentaje en las reuniones del Consejo Municipal de Protección Civil.
 FÓRMULA DEL CÁLCULO: (Reuniones del Consejo Municipal de Protección Civil celebradas/Reuniones del Consejo Municipal de Protección Civil programadas)*100
 INTERPRETACIÓN: El indicador permite medir Porcentaje en las reuniones del Consejo Municipal de Protección Civil
 DIMENSIÓN QUE ATIENDE: Eficiencia
 DESCRIPCIÓN DEL FACTOR DE COMPARACIÓN: Reuniones del Consejo Municipal de Protección Civil programadas (3)
 AMBITO GEOGRAFICO: Municipio de Cuautitlán Izcalli, Estado de México
 COBERTURA: 555,163 población municipal
 LINEA BASE: 3 Reuniones del Consejo Municipal de Protección Civil

FRECUENCIA DE MEDICIÓN: Semestral

Numero: NC 5

COMPORTAMIENTO DE LAS VARIABLES DURANTE EL TRIMESTRE: Octubre-Diciembre

VARIABLE	UNIDAD DE MEDIDA	OPERACION	META ANUAL	AVANCE TRIMESTRAL				AVANCE ACUMULADO			
				Programado	%	Alcanzado	%	Programado	%	Alcanzado	%
Reuniones del Consejo Municipal de Protección Civil celebradas	Reunión	Sumable	3.00	2.00	66.67	2.00	100.00	3.00	100.00	3.00	100.00
Reuniones del Consejo Municipal de Protección Civil programadas	Reunión	Sumable	3.00	2.00	66.67	2.00	100.00	3.00	100.00	3.00	100.00

COMPORTAMIENTO DEL INDICADOR

DESCRIPCIÓN DE LA META ANUAL

Se programaron 3 reuniones del Consejo Municipal de Protección Civil.

META ANUAL	TRIMESTRE: Octubre-Diciembre							
	AVANCE TRIMESTRAL				AVANCE ACUMULADO			
	Programado	Alcanzado	EF%	SEMAFORO	Programado	Alcanzado	EF%	SEMAFORO
100.00	100.00	100.00	100.00	VERDE	100.00	100.00	100.00	VERDE

DESCRIPCIÓN DE RESULTADOS Y JUSTIFICACIÓN EN CASO DE VARIACIÓN SUPERIOR A ±10 % RESPECTO A LO PROGRAMADO

El comportamiento del indicador es nivel Adecuado, semáforo en color verde, la mejor calificación en la evaluación de la gestión pública.

DEPENDENCIA GENERAL: T00 PROTECCIÓN CIVIL
 DEPENDENCIA AUXILIAR: 105 Coordinación Municipal de Protección Civil, 106 Cuerpo de Bomberos

EVALUACIÓN DEL INDICADOR



ELABORÓ

MTRO. EN D. EDGARD ARMANDO GRANADOS GODFREY

VO. BO.

L.E. ALFREDO OROPEZA MÉNDEZ



PbRm-08b FICHA TECNICA DE SEGUIMIENTO DE INDICADORES 2022 DE GESTIÓN O ESTRATEGICO

TIPO DE FICHA: OSFEM

MUNICIPIO DE CUAUTITLAN IZCALLI

PILAR DE DESARROLLO / EJE TRANSVERSAL: 3 Pilar 3: Territorial
TEMA DE DESARROLLO: Riesgo y protección civil.
PROGRAMA PRESUPUESTARIO: 01070201 Protección civil
PROYECTO PRESUPUESTARIO: 010702010101 Concertación para la protección civil
 010702010103 Difusión y comunicación para la protección civil
 010702010202 Identificación, sistematización y atlas de riesgos
OBJETIVO DEL PROGRAMA PRESUPUESTARIO: Engloba los proyectos que integran acciones dirigidas a la protección de la vida e integridad física de las personas, a través de la capacitación y organización de la sociedad, para evitar y reducir los daños por accidentes, siniestros, desastres y catástrofes y fomentar la cultura de autoprotección, prevención y solidaridad en las tareas de auxilio y recuperación entre la población, así como prot
DEPENDENCIA GENERAL: T00 PROTECCIÓN CIVIL
DEPENDENCIA AUXILIAR: 105 Coordinación Municipal de Protección Civil, 106 Cuerpo de Bomberos

010702010102 Capacitación integral y actualización para la protección civil
 010702010201 Prevención de riesgos y evaluación técnica de protección civil
 010702010303 Coordinación de atención de emergencias y desastres

ESTRUCTURA DEL INDICADOR

NOMBRE DEL INDICADOR: Porcentaje de cumplimiento en la realización de planes específicos de protección civil.
FÓRMULA DEL CALCULO: (Planes específicos de protección civil realizados/Planes específicos de protección civil programados) *100
INTERPRETACIÓN: El indicador permite medir Porcentaje de los planes específicos de protección civil realizados, por factores de vulnerabilidad en zonas de riesgo.
DIMENSIÓN QUE ATIENDE: Eficiencia
DESCRIPCIÓN DEL FACTOR DE COMPARACIÓN: 10 planes específicos
AMBITO GEOGRAFICO: Municipio de Cuautitlán Izcalli, Estado de México.
COBERTURA: 555,163 población municipal
LÍNEA BASE: 10 planes específicos programados

FRECUENCIA DE MEDICIÓN: Trimestral

Numero: NA 1.1

COMPORTAMIENTO DE LAS VARIABLES DURANTE EL TRIMESTRE: Octubre-Diciembre

VARIABLE	UNIDAD DE MEDIDA	OPERACION	META ANUAL	AVANCE TRIMESTRAL				AVANCE ACUMULADO			
				Programado	%	Alcanzado	%	Programado	%	Alcanzado	%
Planes específicos de protección civil realizados	Plan Especifico	Sumable	10.00	2.00	20.00	2.00	100.00	10.00	100.00	10.00	100.00
Planes específicos de protección civil programados	Plan Especifico	Sumable	10.00	2.00	20.00	2.00	100.00	10.00	100.00	10.00	100.00

COMPORTAMIENTO DEL INDICADOR

DESCRIPCIÓN DE LA META ANUAL

Se programa la elaboración de los planes específicos de protección civil, por factores de vulnerabilidad en las zonas de riesgo en 10 anuales.

META ANUAL	TRIMESTRE: Octubre-Diciembre							
	AVANCE TRIMESTRAL				AVANCE ACUMULADO			
	Programado	Alcanzado	EF%	SEMAFORO	Programado	Alcanzado	EF%	SEMAFORO
100.00	100.00	100.00	100.00	VERDE	100.00	100.00	100.00	VERDE

DESCRIPCIÓN DE RESULTADOS Y JUSTIFICACIÓN EN CASO DE VARIACIÓN SUPERIOR A ± 10 % RESPECTO A LO PROGRAMADO

El comportamiento del indicador es nivel Adecuado, semáforo en color verde, la mejor calificación en la evaluación de la gestión pública.

DEPENDENCIA GENERAL: T00 PROTECCIÓN CIVIL
DEPENDENCIA AUXILIAR: 105 Coordinación Municipal de Protección Civil, 106 Cuerpo de Bomberos

EVALUACIÓN DEL INDICADOR

VO. BO.
 L.E. ALFREDO OROPEZA MÉNDEZ



ELABORÓ
 MTRO. EN D. EDGARD ARMANDO GRANADOS GODFREY



PbRm-08b FICHA TECNICA DE SEGUIMIENTO DE INDICADORES 2022 DE GESTIÓN O ESTRATEGICO

TIPO DE FICHA: OSFEM

MUNICIPIO DE CUAUTITLAN IZCALLI

PILAR DE DESARROLLO / EJE TRANSVERSAL: 3 Pilar 3: Territorial

TEMA DE DESARROLLO: Riesgo y protección civil

PROGRAMA PRESUPUESTARIO: 01070201 Protección civil

PROYECTO PRESUPUESTARIO:

010702010101	Concertación para la protección civil	010702010102	Capacitación integral y actualización para la protección civil
010702010103	Difusión y comunicación para la protección civil	010702010201	Prevención de riesgos y evaluación técnica de protección civil
010702010202	Identificación, sistematización y atlas de riesgos	010702010303	Coordinación de atención de emergencias y desastres

OBJETIVO DEL PROGRAMA PRESUPUESTARIO: Engloba los proyectos que integran acciones dirigidas a la protección de la vida e integridad física de las personas, a través de la capacitación y organización de la sociedad, para evitar y reducir los daños por accidentes, siniestros, desastres y catástrofes y fomentar la cultura de autoprotección, prevención y solidaridad en las tareas de auxilio y recuperación entre la población, así como prot

DEPENDENCIA GENERAL: T00 PROTECCIÓN CIVIL

DEPENDENCIA AUXILIAR: 105 Coordinación Municipal de Protección Civil, 106 Cuerpo de Bomberos

ESTRUCTURA DEL INDICADOR

NOMBRE DEL INDICADOR: Porcentaje de cumplimiento en las verificaciones de medidas de seguridad en establecimientos

FÓRMULA DEL CÁLCULO: (Verificación de medidas de seguridad en establecimientos realizadas / Verificación de seguridad en establecimientos solicitadas) * 100

INTERPRETACIÓN: El indicador nos permite medir el porcentaje de verificación de medidas de seguridad en establecimientos

DIMENSIÓN QUE ATIENDE: Eficiencia

FRECUENCIA DE MEDICIÓN: Trimestral

DESCRIPCIÓN DEL FACTOR DE COMPARACIÓN: Verificación de medidas de seguridad en establecimientos

AMBITO GEOGRAFICO: Municipio de Cuautitlán Izcalli, Estado de México

COBERTURA: 555,163 población municipal.

LINEA BASE: 2490 Medidas de verificación realizadas

Numero: NA 1.2

COMPORTAMIENTO DE LAS VARIABLES DURANTE EL TRIMESTRE: Octubre-Diciembre

VARIABLE	UNIDAD DE MEDIDA	OPERACION	META ANUAL	AVANCE TRIMESTRAL				AVANCE ACUMULADO			
				Programado	%	Alcanzado	%	Programado	%	Alcanzado	%
Verificación de medidas de seguridad en establecimientos realizadas	Acta	Sumable	2,400.00	50.00	2.08	52.00	104.00	2,400.00	100.00	2,701.00	112.54
Verificación de seguridad en establecimientos solicitadas	Acta	Sumable	4,400.00	100.00	2.27	105.00	105.00	4,400.00	100.00	4,419.00	100.43

COMPORTAMIENTO DEL INDICADOR

DESCRIPCIÓN DE LA META ANUAL

Se pretende realizar la verificación a 2,400 establecimientos para que cumplan con las medidas de seguridad para su funcionamiento.

META ANUAL	TRIMESTRE: Octubre-Diciembre							
	AVANCE TRIMESTRAL				AVANCE ACUMULADO			
	Programado	Alcanzado	EF%	SEMAFORO	Programado	Alcanzado	EF%	SEMAFORO
54.55	50.00	49.52	99.04	VERDE	54.55	61.12	112.04	VERDE

DESCRIPCIÓN DE RESULTADOS Y JUSTIFICACIÓN EN CASO DE VARIACIÓN SUPERIOR A ±10% RESPECTO A LO PROGRAMADO

Es nivel Adecuado, semáforo en color verde, la mejor calificación en la evaluación de la gestión pública.

DEPENDENCIA GENERAL: T00 PROTECCIÓN CIVIL
DEPENDENCIA AUXILIAR: 105 Coordinación Municipal de Protección Civil, 106 Cuerpo de Bomberos

EVALUACION DEL INDICADOR

VO. BO.
L. E. ALFREDO OROPEZA MÉNDEZ



ELABORÓ
MTRO. EN D. EDGARD ARMANDO GRANADOS GODFREY

PbRm-08b FICHA TECNICA DE SEGUIMIENTO DE INDICADORES 2022 DE GESTIÓN O ESTRATEGICO

MUNICIPIO DE CUAUTITLAN IZCALLI

TIPO DE FICHA: OSFEM

PILAR DE DESARROLLO / EJE TRANSVERSAL: 3 Pilar 3: Territorial
TEMA DE DESARROLLO: Riesgo y protección civil.
PROGRAMA PRESUPUESTARIO: 01070201 Protección civil
PROYECTO PRESUPUESTARIO: 010702010101 Concertación para la protección civil 0107020102 Capacitación integral y actualización para la protección civil
 010702010103 Difusión y comunicación para la protección civil 010702010201 Prevención de riesgos y evaluación técnica de protección civil
 010702010202 Identificación, sistematización y atlas de riesgos 010702010303 Coordinación de atención de emergencias y desastres
OBJETIVO DEL PROGRAMA PRESUPUESTARIO: Engloba los proyectos que integran acciones dirigidas a la protección de la vida e integridad física de las personas, a través de la capacitación y organización de la sociedad, para evitar y reducir los daños por accidentes, siniestros, desastres y catástrofes y fomentar la cultura de autoprotección, prevención y solidaridad en las tareas de auxilio y recuperación entre la población, así como prot
DEPENDENCIA GENERAL: T00 PROTECCIÓN CIVIL
DEPENDENCIA AUXILIAR: 105 Coordinación Municipal de Protección Civil, 106 Cuerpo de Bomberos

ESTRUCTURA DEL INDICADOR

NOMBRE DEL INDICADOR: Porcentaje de valoraciones de riesgo por factores de vulnerabilidad
FÓRMULA DEL CÁLCULO: (Valoración de riesgos emitidas / Valoración de riesgos solicitadas) * 100
INTERPRETACIÓN: El indicador nos permite medir el porcentaje de valoraciones de riesgo por factores de vulnerabilidad
DIMENSIÓN QUE ATIENDE: Eficiencia **FRECUENCIA DE MEDICIÓN:** Trimestral
DESCRIPCIÓN DEL FACTOR DE COMPARACIÓN: Valoración de riesgos solicitadas (4618)
AMBITO GEOGRAFICO: Municipio de Cuautitlán Izcalli, Estado de México
COBERTURA: 555,163 población municipal
LÍNEA BASE: 4618 valoraciones de riesgo cantidad programada 2021
Numero: NA 1.3

COMPORTAMIENTO DE LAS VARIABLES DURANTE EL TRIMESTRE: Octubre-Diciembre

VARIABLE	UNIDAD DE MEDIDA	OPERACION	META ANUAL	AVANCE TRIMESTRAL				AVANCE ACUMULADO			
				Programado	%	Alcanzado	%	Programado	%	Alcanzado	%
Valoración de riesgos emitidas	Dictámen	Sumable	4,400.00	100.00	2.27	105.00	105.00	4,400.00	100.00	4,419.00	100.43
Valoración de riesgos solicitadas	Dictámen	Sumable	4,400.00	100.00	2.27	105.00	105.00	4,400.00	100.00	4,419.00	100.43

COMPORTAMIENTO DEL INDICADOR

DESCRIPCIÓN DE LA META ANUAL

Se pretende emitir el 100 % de solicitudes de valoración de riesgo, esto siempre y cuando los inmuebles públicos y privados soliciten en tiempo y forma el dictámen de riesgo por diversos factores.

META ANUAL	TRIMESTRE: Octubre-Diciembre							
	AVANCE TRIMESTRAL				AVANCE ACUMULADO			
	Programado	Alcanzado	EF%	SEMAFORO	Programado	Alcanzado	EF%	SEMAFORO
100.00	100.00	100.00	100.00	VERDE	100.00	100.00	100.00	VERDE

DESCRIPCIÓN DE RESULTADOS Y JUSTIFICACIÓN EN CASO DE VARIACIÓN SUPERIOR A ± 10 % RESPECTO A LO PROGRAMADO

El comportamiento del indicador es nivel Adecuado, semáforo en color verde, la mejor calificación en la evaluación de la gestión pública.

DEPENDENCIA GENERAL: T00 PROTECCIÓN CIVIL
DEPENDENCIA AUXILIAR: 105 Coordinación Municipal de Protección Civil, 106 Cuerpo de Bomberos

EVALUACION DEL INDICADOR

VO. BO.
 L.E. ALFREDO OROPEZA MÉNDEZ



ELABORÓ
 MTR. EN D. EDGARD ARMANDO GRANADOS GODFREY

PbRm-08b FICHA TECNICA DE SEGUIMIENTO DE INDICADORES 2022 DE GESTIÓN O ESTRATEGICO

TIPO DE FICHA: OSFEM

MUNICIPIO DE CUAUTITLAN IZCALLI

PILAR DE DESARROLLO / EJE TRANSVERSAL:

3 Pilar 3: Territorial

TEMA DE DESARROLLO:

Riesgo y protección civil .

PROGRAMA PRESUPUESTARIO:

01070201 Protección civil

PROYECTO PRESUPUESTARIO:

010702010101	Concertación para la protección civil	010702010102	Capacitación Integral y actualización para la protección civil
010702010103	Difusión y comunicación para la protección civil	010702010201	Prevención de riesgos y evaluación técnica de protección civil
010702010202	Identificación, sistematización y atlas de riesgos	010702010303	Coordinación de atención de emergencias y desastres

OBJETIVO DEL PROGRAMA PRESUPUESTARIO:

Engloba los proyectos que integran acciones dirigidas a la protección de la vida e integridad física de las personas, a través de la capacitación y organización de la sociedad, para evitar y reducir los daños por accidentes, siniestros, desastres y catástrofes y fomentar la cultura de autoprotección, prevención y solidaridad en las tareas de auxilio y recuperación entre la población, así como prot

DEPENDENCIA GENERAL:

T00 PROTECCIÓN CIVIL

DEPENDENCIA AUXILIAR:

105 Coordinación Municipal de Protección Civil, 106 Cuerpo de Bomberos

ESTRUCTURA DEL INDICADOR

NOMBRE DEL INDICADOR:

Porcentaje de convenios suscritos para habilitar refugios temporales.

FÓRMULA DEL CÁLCULO:

(Convenios suscritos para habilitar refugios temporales/Convenios gestionados para habilitar refugios temporales)*100

INTERPRETACIÓN:

El indicador permite medir el porcentaje en la celebración de convenios para habilitar refugios temporales ante la ocurrencia de hechos catastróficos.

DIMENSIÓN QUE ATIENDE:

Eficiencia

FRECUENCIA DE MEDICIÓN:

Trimestral

DESCRIPCIÓN DEL FACTOR DE COMPARACIÓN:

Convenios gestionados para habilitar refugios temporales ante la ocurrencia de hechos catastróficos

AMBITO GEOGRAFICO:

Municipio de Cuautitlán Izcalli, Estado de México

COBERTURA:

555,163 población municipal

LINEA BASE

15 Convenios

Número: NA 1.4

COMPORTAMIENTO DE LAS VARIABLES DURANTE EL TRIMESTRE: Octubre-Diciembre

VARIABLE	UNIDAD DE MEDIDA	OPERACION	META ANUAL	AVANCE TRIMESTRAL				AVANCE ACUMULADO			
				Programado	%	Alcanzado	%	Programado	%	Alcanzado	%
Convenios suscritos para habilitar refugios temporales	Convenio	Sumable	15.00	0.00	0.00	0.00	0.00	15.00	100.00	15.00	100.00
Convenios gestionados para habilitar refugios temporales	Convenio	Sumable	15.00	0.00	0.00	0.00	0.00	15.00	100.00	15.00	100.00

COMPORTAMIENTO DEL INDICADOR

DESCRIPCIÓN DE LA META ANUAL

Se pretende suscribir 15 convenios para habilitar refugios temporales ante la ocurrencia de hechos catastróficos.

META ANUAL	TRIMESTRE: Octubre-Diciembre							
	AVANCE TRIMESTRAL				AVANCE ACUMULADO			
	Programado	Alcanzado	EF%	SEMAFORO	Programado	Alcanzado	EF%	SEMAFORO
100.00	0.00	0.00	0.00	SIN PROGRAMAR	100.00	100.00	100.00	SIN PROGRAMAR

DESCRIPCIÓN DE RESULTADOS Y JUSTIFICACIÓN EN CASO DE VARIACIÓN SUPERIOR A ± 10 % RESPECTO A LO PROGRAMADO

El comportamiento del indicador es nivel Adecuado, semáforo en color verde, la mejor calificación en la evaluación de la gestión pública.

DEPENDENCIA GENERAL: T00 PROTECCIÓN CIVIL

DEPENDENCIA AUXILIAR: 105 Coordinación Municipal de Protección Civil, 106 Cuerpo de Bomberos

EVALUACIÓN DEL INDICADOR

VO. BO.

L.E. ALFREDO DROPEZA MÉNDEZ

ELABORÓ
 MIRO, EN D. EDGARD ARMANDO GRANADOS GODFREY



PbRm-08b FICHA TECNICA DE SEGUIMIENTO DE INDICADORES 2022 DE GESTIÓN O ESTRATEGICO

TIPO DE FICHA: OSFEM

MUNICIPIO DE CUAUTITLAN IZCALLI

PILAR DE DESARROLLO / EJE TRANSVERSAL: 3 Pilar 3: Territorial

TEMA DE DESARROLLO: Riesgo y protección civil .

PROGRAMA PRESUPUESTARIO: 01070201 Protección civil

PROYECTO PRESUPUESTARIO:

010702010101 Concertación para la protección civil

010702010102 Capacitación integral y actualización para la protección civil

010702010103 Difusión y comunicación para la protección civil

010702010201 Prevención de riesgos y evaluación técnica de protección civil

010702010202 Identificación, sistematización y atlas de riesgos

010702010303 Coordinación de atención de emergencias y desastres

OBJETIVO DEL PROGRAMA PRESUPUESTARIO:

Engloba los proyectos que integran acciones dirigidas a la protección de la vida e integridad física de las personas, a través de la capacitación y organización de la sociedad, para evitar y reducir los daños por accidentes, siniestros, desastres y catástrofes y fomentar la cultura de autoprotección, prevención y solidaridad en las tareas de auxilio y recuperación entre la población, así como prot

DEPENDENCIA GENERAL:

T00 PROTECCIÓN CIVIL

DEPENDENCIA AUXILIAR:

105 Coordinación Municipal de Protección Civil, 106 Cuerpo de Bomberos

ESTRUCTURA DEL INDICADOR

NOMBRE DEL INDICADOR: Porcentaje de escuelas con Programa Escolar de Protección Civil vigente.

FÓRMULA DEL CÁLCULO: $(\text{Total de escuelas con Programa Escolar de Protección Civil vigente} / \text{Total de escuelas en el municipio}) * 100$

INTERPRETACIÓN: El indicador nos permite revisar el cumplimiento del programa de Protección Civil Escolar.

DIMENSIÓN QUE ATIENDE: Eficiencia

FRECUENCIA DE MEDICIÓN: Trimestral

DESCRIPCIÓN DEL FACTOR DE COMPARACIÓN: Total de Escuelas en el Municipio 651

AMBITO GEOGRAFICO: Municipio de Cuautitlán Izcalli, Estado de México

COBERTURA: 555,163 población municipal

LINEA BASE: 117 Escuelas con programa escolar de protección civil en el año anterior (2021)

Numero: NA 1.5

COMPORTAMIENTO DE LAS VARIABLES DURANTE EL TRIMESTRE: Octubre-Diciembre

VARIABLE	UNIDAD DE MEDIDA	OPERACION	META ANUAL	AVANCE TRIMESTRAL				AVANCE ACUMULADO			
				Programado	%	Alcanzado	%	Programado	%	Alcanzado	%
(Total de escuelas con Programa Escolar de Protección Civil vigente/	Escuela	Sumable	110.00	5.00	4.55	5.00	100.00	110.00	100.00	131.00	110.00
Total de escuelas en el municipio	Escuela	Constante	651.00	651.00	100.00	651.00	100.00	651.00	100.00	651.00	100.00

COMPORTAMIENTO DEL INDICADOR

DESCRIPCION DE LA META ANUAL

Se pretende que el 16.90% las escuelas del municipio, cumplan con la elaboración validación y operación del Programa Escolar de Protección Civil.

META ANUAL	TRIMESTRE: Octubre-Diciembre							
	AVANCE TRIMESTRAL				AVANCE ACUMULADO			
	Programado	Alcanzado	EF%	SEMAFORO	Programado	Alcanzado	EF%	SEMAFORO
16.90	0.77	0.77	100.00	VERDE	16.90	20.12	119.05	VERDE

DESCRIPCIÓN DE RESULTADOS Y JUSTIFICACIÓN EN CASO DE VARIACIÓN SUPERIOR A ± 10 % RESPECTO A LO PROGRAMADO

El comportamiento del indicador es nivel Adecuado, semáforo en color verde, la mejor calificación en la evaluación de la gestión pública.

DEPENDENCIA GENERAL: T00 PROTECCIÓN CIVIL

DEPENDENCIA AUXILIAR: 105 Coordinación Municipal de Protección Civil, 106 Cuerpo de Bomberos

EVALUACION DEL INDICADOR

VO. BO.

L.E. ALFREDO OROPEZA MÉNDEZ



ELABORÓ

MTR. EN D. EDGARD ARMANDO GRANADOS GÓDFREY

PbRm-08b FICHA TECNICA DE SEGUIMIENTO DE INDICADORES 2022 DE GESTIÓN O ESTRATEGICO

TIPO DE FICHA: OSFEM

MUNICIPIO DE CUAUTITLAN IZCALLI

PILAR DE DESARROLLO / EJE TRANSVERSAL: 3 Pilar 3: Territorial
TEMA DE DESARROLLO: Riesgo y protección civil .
PROGRAMA PRESUPUESTARIO: 01070201 Protección civil
PROYECTO PRESUPUESTARIO:
 010702010101 Concertación para la protección civil 010702010102 Capacitación integral y actualización para la protección civil
 010702010103 Difusión y comunicación para la protección civil 010702010201 Prevención de riesgos y evaluación técnica de protección civil
 010702010202 Identificación, sistematización y atlas de riesgos 010702010303 Coordinación de atención de emergencias y desastres

OBJETIVO DEL PROGRAMA PRESUPUESTARIO: Engloba los proyectos que integran acciones dirigidas a la protección de la vida e integridad física de las personas, a través de la capacitación y organización de la sociedad, para evitar y reducir los daños por accidentes, siniestros, desastres y catástrofes y fomentar la cultura de autoprotección, prevención y solidaridad en las tareas de auxilio y recuperación entre la población, así como prot

DEPENDENCIA GENERAL: T00 PROTECCIÓN CIVIL
DEPENDENCIA AUXILIAR: 105 Coordinación Municipal de Protección Civil, 106 Cuerpo de Bomberos

ESTRUCTURA DEL INDICADOR

NOMBRE DEL INDICADOR: Porcentaje de cursos de inducción a la protección civil impartidos.
FÓRMULA DEL CÁLCULO: $(\text{Cursos de inducción a la protección Civil impartidos} / \text{Cursos de inducción a la protección civil programados}) * 100$
INTERPRETACIÓN: El indicador permite medir el Porcentaje de cursos de inducción a la protección civil.
DIMENSIÓN QUE ATIENDE: Eficiencia **FRECUENCIA DE MEDICIÓN:** Trimestral
DESCRIPCIÓN DEL FACTOR DE COMPARACIÓN: Cursos de inducción a la protección civil programados (555)
AMBITO GEOGRAFICO: Municipio de Cuautitlán Izcalli, Estado de México.
COBERTURA: 555,163 población municipal
LÍNEA BASE: 572 Cursos de inducción a la protección civil que se impartirán en el año 2021
Numero: NA 2.1

COMPORTAMIENTO DE LAS VARIABLES DURANTE EL TRIMESTRE: Octubre-Diciembre

VARIABLE	UNIDAD DE MEDIDA	OPERACION	META ANUAL	AVANCE TRIMESTRAL				AVANCE ACUMULADO			
				Programado	%	Alcanzado	%	Programado	%	Alcanzado	%
Cursos de inducción a la protección Civil impartidos	Cuso	Sumable	555.00	100.00	18.02	100.00	100.00	555.00	100.00	546.00	98.38
Cursos de inducción a la protección civil programados	Cuso	Sumable	555.00	100.00	18.02	100.00	100.00	555.00	100.00	555.00	100.00

COMPORTAMIENTO DEL INDICADOR

DESCRIPCIÓN DE LA META ANUAL

Se pretende realizar 555 cursos de inducción a la protección civil a la ciudadanía para que adquieran conocimientos para saber como actuar ante la presencia de fenómeno perturbador

META ANUAL	TRIMESTRE: Octubre-Diciembre							
	AVANCE TRIMESTRAL				AVANCE ACUMULADO			
	Programado	Alcanzado	EF%	SEMAFORO	Programado	Alcanzado	EF%	SEMAFORO
100.00	100.00	100.00	100.00	VERDE	100.00	98.38	98.38	VERDE

DESCRIPCIÓN DE RESULTADOS Y JUSTIFICACIÓN EN CASO DE VARIACIÓN SUPERIOR A ±10% RESPECTO A LO PROGRAMADO

El comportamiento del indicador es nivel Adecuado, semáforo en color verde, la mejor calificación en la evaluación de la gestión pública.

DEPENDENCIA GENERAL: T00 PROTECCIÓN CIVIL
DEPENDENCIA AUXILIAR: 105 Coordinación Municipal de Protección Civil, 106 Cuerpo de Bomberos

EVALUACION DEL INDICADOR



MTRO. EN D. EDGARD ARMANDO GRANADOS GODFREY

VO. BO.
 L.E. ALFREDO OROPEZA MÉNDEZ



PbRm-08b FICHA TECNICA DE SEGUIMIENTO DE INDICADORES 2022 DE GESTIÓN O ESTRATEGICO

TIPO DE FICHA: OSFEM

MUNICIPIO DE CUAUTITLAN IZCALLI

PILAR DE DESARROLLO / EJE TRANSVERSAL: 3 Pilar 3: Territorial
 TEMA DE DESARROLLO: Riesgo y protección civil .
 PROGRAMA PRESUPUESTARIO: 01070201 Protección civil
 PROYECTO PRESUPUESTARIO: 010702010101 Concertación para la protección civil
 010702010103 Difusión y comunicación para la protección civil
 010702010202 Identificación, sistematización y atlas de riesgos
 OBJETIVO DEL PROGRAMA PRESUPUESTARIO: Engloba los proyectos que integran acciones dirigidas a la protección de la vida e integridad física de las personas, a través de la capacitación y organización de la sociedad, para evitar y reducir los daños por accidentes, siniestros, desastres y catástrofes y fomentar la cultura de autoprotección, prevención y solidaridad en las tareas de auxilio y recuperación entre la población, así como prot
 DEPENDENCIA GENERAL: T00 PROTECCIÓN CIVIL
 DEPENDENCIA AUXILIAR: 105 Coordinación Municipal de Protección Civil, 106 Cuerpo de Bomberos

010702010102 Capacitación Integral y actualización para la protección civil
 010702010201 Prevención de riesgos y evaluación técnica de protección civil
 010702010303 Coordinación de atención de emergencias y desastres

ESTRUCTURA DEL INDICADOR

NOMBRE DEL INDICADOR: Porcentaje de eventos de promoción de la cultura de protección civil realizadas.
 FÓRMULA DEL CÁLCULO: (Eventos de promoción de la cultura de calles limpias realizados/Eventos de promoción de la cultura de calles limpias programados)*100
 INTERPRETACIÓN: El indicador permite medir el porcentaje en la promoción la cultura de protección civil
 DIMENSIÓN QUE ATIENDE: Eficiencia
 DESCRIPCIÓN DEL FACTOR DE COMPARACIÓN: Eventos de promoción de la cultura de calles limpias programados (20)
 AMBITO GEOGRAFICO: Municipio de Cuautitlán Izcalli, Estado de México
 COBERTURA: 555,163 población municipal
 LINEA BASE: 20 Eventos de promoción de la cultura de calles limpias
 Numero: NA 2.2

FRECUENCIA DE MEDICIÓN: Trimestral

COMPORTAMIENTO DE LAS VARIABLES DURANTE EL TRIMESTRE: Octubre-Diciembre

VARIABLE	UNIDAD DE MEDIDA	OPERACION	META ANUAL	AVANCE TRIMESTRAL				AVANCE ACUMULADO			
				Programado	%	Alcanzado	%	Programado	%	Alcanzado	%
Eventos de promoción de la cultura de calles limpias realizados	Evento	Sumable	20.00	4.00	20.00	4.00	100.00	20.00	100.00	20.00	100.00
Eventos de promoción de la cultura de calles limpias programados	Evento	Sumable	20.00	4.00	20.00	4.00	100.00	20.00	100.00	20.00	100.00

COMPORTAMIENTO DEL INDICADOR

DESCRIPCIÓN DE LA META ANUAL

Se realizaran 20 Eventos de promoción de la cultura de calles limpias

META ANUAL	TRIMESTRE: Octubre-Diciembre							
	AVANCE TRIMESTRAL				AVANCE ACUMULADO			
	Programado	Alcanzado	EF%	SEMAFORO	Programado	Alcanzado	EF%	SEMAFORO
100.00	100.00	100.00	100.00	VERDE	100.00	100.00	100.00	VERDE

DESCRIPCIÓN DE RESULTADOS Y JUSTIFICACIÓN EN CASO DE VARIACIÓN SUPERIOR A ±10 % RESPECTO A LO PROGRAMADO

El comportamiento del indicador es nivel Adecuado, semáforo en color verde, la mejor calificación en la evaluación de la gestión pública.

DEPENDENCIA GENERAL: T00 PROTECCIÓN CIVIL
 DEPENDENCIA AUXILIAR: 105 Coordinación Municipal de Protección Civil, 106 Cuerpo de Bomberos

EVALUACION DEL INDICADOR

VO. BO. 



ELABORÓ

MTRO. EN D. EDGARD ARMANDO GRANADOS GODFREY

L.E. ALFREDO OROPEZA MÉNDEZ

PbRm-08b FICHA TECNICA DE SEGUIMIENTO DE INDICADORES 2022 DE GESTIÓN O ESTRATEGICO

TIPO DE FICHA: OSFEM

MUNICIPIO DE CUAUTITLAN IZCALLI

PILAR DE DESARROLLO / EJE TRANSVERSAL:

3 Pilar 3: Territorial

TEMA DE DESARROLLO:

Riesgo y protección civil .

PROGRAMA PRESUPUESTARIO:

01070201 Protección civil

PROYECTO PRESUPUESTARIO:

010702010101	Concertación para la protección civil	010702010102	Capacitación integral y actualización para la protección civil
010702010103	Difusión y comunicación para la protección civil	010702010201	Prevención de riesgos y evaluación técnica de protección civil
010702010202	Identificación, sistematización y atlas de riesgos	010702010303	Coordinación de atención de emergencias y desastres

OBJETIVO DEL PROGRAMA PRESUPUESTARIO:

Engloba los proyectos que integran acciones dirigidas a la protección de la vida e integridad física de las personas, a través de la capacitación y organización de la sociedad, para evitar y reducir los daños por accidentes, siniestros, desastres y catástrofes y fomentar la cultura de autoprotección, prevención y solidaridad en las tareas de auxilio y recuperación entre la población, así como prot

DEPENDENCIA GENERAL:

T00 PROTECCIÓN CIVIL

DEPENDENCIA AUXILIAR:

105 Coordinación Municipal de Protección Civil, 106 Cuerpo de Bomberos

ESTRUCTURA DEL INDICADOR

NOMBRE DEL INDICADOR:

Porcentaje de cursos de prevención y combate de incendios impartidos

FÓRMULA DEL CÁLCULO:

$(\text{Cursos de prevención y combate de incendios impartidos} / \text{Cursos de prevención y combate de incendios programados}) * 100$

INTERPRETACIÓN:

El indicador permite medir el porcentaje de cursos de prevención y combate de incendios.

DIMENSIÓN QUE ATIENDE:

Eficiencia

FRECUENCIA DE MEDICIÓN:

Trimestral

DESCRIPCIÓN DEL FACTOR DE COMPARACIÓN:

Cursos de prevención y combate de incendios programados (115)

AMBITO GEOGRAFICO:

Municipio de Cuautitlán Izcalli, Estado de México

COBERTURA:

555,163 población municipal

LINEA BASE

116 Cursos de prevención y combate de incendios

Numero: NA 2.3

COMPORTAMIENTO DE LAS VARIABLES DURANTE EL TRIMESTRE: Octubre-Diciembre

VARIABLE	UNIDAD DE MEDIDA	OPERACION	META ANUAL	AVANCE TRIMESTRAL				AVANCE ACUMULADO			
				Programado	%	Alcanzado	%	Programado	%	Alcanzado	%
Cursos de prevención y combate de incendios impartidos	Curso	Sumable	115.00	20.00	17.39	20.00	100.00	115.00	100.00	113.00	98.26
Cursos de prevención y combate de incendios programados	Curso	Sumable	115.00	20.00	17.39	20.00	100.00	115.00	100.00	115.00	100.00

COMPORTAMIENTO DEL INDICADOR

DESCRIPCIÓN DE LA META ANUAL

Capacitación integral y actualización para la protección civil

META ANUAL	TRIMESTRE: Octubre-Diciembre							
	AVANCE TRIMESTRAL				AVANCE ACUMULADO			
	Programado	Alcanzado	EF%	SEMAFORO	Programado	Alcanzado	EF%	SEMAFORO
100.00	100.00	100.00	100.00	VERDE	100.00	98.26	98.26	VERDE

DESCRIPCIÓN DE RESULTADOS Y JUSTIFICACIÓN EN CASO DE VARIACIÓN SUPERIOR A ±10 % RESPECTO A LO PROGRAMADO

El comportamiento del indicador es nivel Adecuado, semáforo en color verde, la mejor calificación en la evaluación de la gestión pública.

DEPENDENCIA GENERAL:

T00 PROTECCIÓN CIVIL

DEPENDENCIA AUXILIAR:

105 Coordinación Municipal de Protección Civil, 106 Cuerpo de Bomberos

EVALUACION DEL INDICADOR

VO. BO.

L.E. ALFREDO OROPEZA MÉNDEZ



PbRm-08b FICHA TECNICA DE SEGUIMIENTO DE INDICADORES 2022 DE GESTIÓN O ESTRATEGICO

TIPO DE FICHA: OSFEM

MUNICIPIO DE CUAUTITLAN IZCALLI

PILAR DE DESARROLLO / EJE TRANSVERSAL: 3 Pilar 3: Territorial
TEMA DE DESARROLLO: Riesgo y protección civil.
PROGRAMA PRESUPUESTARIO: 01070201 Protección civil
PROYECTO PRESUPUESTARIO: 010702010101 Concertación para la protección civil
 010702010103 Difusión y comunicación para la protección civil
 010702010202 Identificación, sistematización y atlas de riesgos
OBJETIVO DEL PROGRAMA PRESUPUESTARIO: Engloba los proyectos que integran acciones dirigidas a la protección de la vida e integridad física de las personas, a través de la capacitación y organización de la sociedad, para evitar y reducir los daños por accidentes, siniestros, desastres y catástrofes y fomentar la cultura de autoprotección, prevención y solidaridad en las tareas de auxilio y recuperación entre la población, así como prot.
DEPENDENCIA GENERAL: T00 PROTECCIÓN CIVIL
DEPENDENCIA AUXILIAR: 105 Coordinación Municipal de Protección Civil, 106 Cuerpo de Bomberos

010702010102 Capacitación integral y actualización para la protección civil
 010702010201 Prevención de riesgos y evaluación técnica de protección civil
 010702010303 Coordinación de atención de emergencias y desastres

ESTRUCTURA DEL INDICADOR

NOMBRE DEL INDICADOR: Porcentaje de cursos de primeros auxilios impartidos.
FÓRMULA DEL CALCULO: (Cursos de primeros auxilios impartidos / cursos de primeros auxilios programados) * 100
INTERPRETACIÓN: El indicador nos permite medir el porcentaje de cursos de primeros auxilios
DIMENSIÓN QUE ATIENDE: Eficiencia
DESCRIPCIÓN DEL FACTOR DE COMPARACIÓN: Cursos de primeros auxilios programados (75)
AMBITO GEOGRAFICO: Municipio de Cuautitlán Izcalli, Estado de México
COBERTURA: 555,163 población municipal
LÍNEA BASE: 75 Cursos de primeros auxilios programados

FRECUENCIA DE MEDICIÓN: Trimestral

Numero: NA 2.4

COMPORTAMIENTO DE LAS VARIABLES DURANTE EL TRIMESTRE: Octubre-Diciembre

VARIABLE	UNIDAD DE MEDIDA	OPERACIÓN	META ANUAL	AVANCE TRIMESTRAL				AVANCE ACUMULADO			
				Programado	%	Alcanzado	%	Programado	%	Alcanzado	%
Cursos de primeros auxilios impartidos	Curso	Sumable	75.00	10.00	13.33	10.00	100.00	75.00	100.00	75.00	100.00
cursos de primeros auxilios programados	Curso	Sumable	75.00	10.00	13.33	10.00	100.00	75.00	100.00	75.00	100.00

COMPORTAMIENTO DEL INDICADOR

DESCRIPCIÓN DE LA META ANUAL

Se pretende realizar 75 cursos de primeros auxilios

META ANUAL	TRIMESTRE: Octubre-Diciembre							
	AVANCE TRIMESTRAL				AVANCE ACUMULADO			
	Programado	Alcanzado	EF%	SEMAFORO	Programado	Alcanzado	EF%	SEMAFORO
100.00	100.00	100.00	100.00	VERDE	100.00	100.00	100.00	VERDE

DESCRIPCIÓN DE RESULTADOS Y JUSTIFICACIÓN EN CASO DE VARIACIÓN SUPERIOR A ± 10 % RESPECTO A LO PROGRAMADO

El comportamiento del indicador es nivel Adecuado, semáforo en color verde, la mejor calificación en la evaluación de la gestión pública.

DEPENDENCIA GENERAL: T00 PROTECCIÓN CIVIL
DEPENDENCIA AUXILIAR: 105 Coordinación Municipal de Protección Civil, 106 Cuerpo de Bomberos

EVALUACION DEL INDICADOR

VO. BO.
 L.E. ALFREDO OROPEZA MÉNDEZ



ELABORÓ

MTRO. EN D. EDGARD ARMANDO GRANADOS GODFREY



PbRm-08b FICHA TECNICA DE SEGUIMIENTO DE INDICADORES 2022 DE GESTIÓN O ESTRATEGICO

TIPO DE FICHA: OSFEM

MUNICIPIO DE CUAUTITLAN IZCALLI

PILAR DE DESARROLLO / EJE TRANSVERSAL: 3 Pilar 3: Territorial
TEMA DE DESARROLLO: Riesgo y protección civil.
PROGRAMA PRESUPUESTARIO: 01070201 Protección civil
PROYECTO PRESUPUESTARIO: 0107020101 Concertación para la protección civil
 0107020103 Difusión y comunicación para la protección civil
 010702010202 Identificación, sistematización y atlas de riesgos
OBJETIVO DEL PROGRAMA PRESUPUESTARIO: Engloba los proyectos que integran acciones dirigidas a la protección de la vida e integridad física de las personas, a través de la capacitación y organización de la sociedad, para evitar y reducir los daños por accidentes, siniestros, desastres y catástrofes y fomentar la cultura de autoprotección, prevención y solidaridad en las tareas de auxilio y recuperación entre la población, así como prot
DEPENDENCIA GENERAL: T00 PROTECCIÓN CIVIL
DEPENDENCIA AUXILIAR: 105 Coordinación Municipal de Protección Civil, 106 Cuerpo de Bomberos

010702010102 Capacitación integral y actualización para la protección civil
 010702010201 Prevención de riesgos y evaluación técnica de protección civil
 010702010303 Coordinación de atención de emergencias y desastres

ESTRUCTURA DEL INDICADOR

NOMBRE DEL INDICADOR: Porcentaje de cursos para evitar un niño quemado impartidos.
FÓRMULA DEL CÁLCULO: (Cursos para evitar un niño quemado impartidos / Cursos para evitar un niño quemado programados) * 100
INTERPRETACIÓN: Mide la cantidad de cursos enfocados a la prevención de quemaduras en niños impartidos.
DIMENSIÓN QUE ATIENDE: Eficiencia
DESCRIPCIÓN DEL FACTOR DE COMPARACIÓN: Cursos para evitar un niño quemado impartidos.
AMBITO GEOGRAFICO: Municipio de Cuautitlán Izcalli, Estado de México
COBERTURA: 555,163 población municipal
LINEA BASE: 65 Cursos para evitar un niño quemado?

FRECUENCIA DE MEDICIÓN: Trimestral

Numero: NA 2.5

COMPORTAMIENTO DE LAS VARIABLES DURANTE EL TRIMESTRE: Octubre-Diciembre

VARIABLE	UNIDAD DE MEDIDA	OPERACION	META ANUAL	AVANCE TRIMESTRAL				AVANCE ACUMULADO			
				Programado	%	Alcanzado	%	Programado	%	Alcanzado	%
Cursos para evitar un niño quemado impartidos	Curso	Sumable	65.00	6.00	7.69	6.00	100.00	65.00	100.00	65.00	100.00
Cursos para evitar un niño quemado programados	Curso	Sumable	65.00	6.00	7.69	6.00	100.00	65.00	100.00	65.00	100.00

COMPORTAMIENTO DEL INDICADOR

DESCRIPCION DE LA META ANUAL

Se pretende impartir 65 cursos taller de medidas de seguridad que coadyuvan en la reducción de la incidencia de quemaduras en la población infantil del territorio municipal.

META ANUAL	TRIMESTRE: Octubre-Diciembre							
	AVANCE TRIMESTRAL				AVANCE ACUMULADO			
	Programado	Alcanzado	EF%	SEMAFORO	Programado	Alcanzado	EF%	SEMAFORO
100.00	100.00	100.00	100.00	VERDE	100.00	100.00	100.00	VERDE

DESCRIPCIÓN DE RESULTADOS Y JUSTIFICACIÓN EN CASO DE VARIACIÓN SUPERIOR A ±10 % RESPECTO ALO PROGRAMADO

El comportamiento del indicador es nivel Adecuado, semáforo en color verde, la mejor calificación en la evaluación de la gestión pública.

DEPENDENCIA GENERAL: T00 PROTECCIÓN CIVIL
DEPENDENCIA AUXILIAR: 105 Coordinación Municipal de Protección Civil, 106 Cuerpo de Bomberos

ELABORÓ
 MTRO. EN D. EDGARDO ARMANDO GRANADOS GODFREY

EVALUACION DEL INDICADOR

VO. BO.
 L.E. ALFREDO OROPEZA MÉNDEZ

PbRm-08b FICHA TECNICA DE SEGUIMIENTO DE INDICADORES 2022 DE GESTIÓN O ESTRATEGICO

TIPO DE FICHA: OSFEM

MUNICIPIO DE CUAUTITLAN IZCALLI

PILAR DE DESARROLLO / EJE TRANSVERSAL:

3 Pilar 3: Territorial

TEMA DE DESARROLLO:

Riesgo y protección civil .

PROGRAMA PRESUPUESTARIO:

01070201 Protección civil

PROYECTO PRESUPUESTARIO:

010702010101	Concertación para la protección civil	010702010102	Capacitación integral y actualización para la protección civil
010702010103	Difusión y comunicación para la protección civil	010702010201	Prevención de riesgos y evaluación técnica de protección civil
010702010202	Identificación, sistematización y atlas de riesgos	010702010303	Coordinación de atención de emergencias y desastres

OBJETIVO DEL PROGRAMA PRESUPUESTARIO:

Engloba los proyectos que integran acciones dirigidas a la protección de la vida e integridad física de las personas, a través de la capacitación y organización de la sociedad, para evitar y reducir los daños por accidentes, siniestros, desastres y catástrofes y fomentar la cultura de autoprotección, prevención y solidaridad en las tareas de auxilio y recuperación entre la población, así como prot

DEPENDENCIA GENERAL:

T00 PROTECCIÓN CIVIL

DEPENDENCIA AUXILIAR:

105 Coordinación Municipal de Protección Civil, 106 Cuerpo de Bomberos

ESTRUCTURA DEL INDICADOR

NOMBRE DEL INDICADOR:

Porcentaje de cursos de prevención de accidentes en la escuela y el hogar impartido.

FÓRMULA DEL CÁLCULO:

$(\text{Cursos impartidos} / \text{Cursos programados}) * 100$

INTERPRETACIÓN:

El indicador nos permite medir el porcentaje de cursos de prevención de accidentes en la escuela y el hogar

DIMENSIÓN QUE ATIENDE:

Eficiencia

FRECUENCIA DE MEDICIÓN:

Trimestral

DESCRIPCIÓN DEL FACTOR DE COMPARACIÓN:

Cursos programados

AMBITO GEOGRAFICO:

Municipio de Cuautitlán Izcalli, Estado de México

COBERTURA:

555,163 población municipal

LINEA BASE

60 Cursos programados 2021

Número: NA 2.6

COMPORTAMIENTO DE LAS VARIABLES DURANTE EL TRIMESTRE: Octubre-Diciembre

VARIABLE	UNIDAD DE MEDIDA	OPERACION	META ANUAL	AVANCE TRIMESTRAL				AVANCE ACUMULADO			
				Programado	%	Alcanzado	%	Programado	%	Alcanzado	%
Cursos impartidos	Curso	Sumable	60.00	5.00	8.33	5.00	100.00	60.00	100.00	60.00	100.00
Cursos programados	Curso	Sumable	60.00	5.00	8.33	5.00	100.00	60.00	100.00	60.00	100.00

COMPORTAMIENTO DEL INDICADOR

DESCRIPCIÓN DE LA META ANUAL

Se pretende impartir 65 cursos taller de medidas de seguridad que coadyuvan en la reducción de la incidencia de quemaduras en la población infantil del territorio municipal.

META ANUAL	TRIMESTRE: Octubre-Diciembre							
	AVANCE TRIMESTRAL				AVANCE ACUMULADO			
	Programado	Alcanzado	EF%	SEMAFORO	Programado	Alcanzado	EF%	SEMAFORO
100.00	100.00	100.00	100.00	VERDE	100.00	100.00	100.00	VERDE

DESCRIPCIÓN DE RESULTADOS Y JUSTIFICACIÓN EN CASO DE VARIACIÓN SUPERIOR A ± 10 % RESPECTO A LO PROGRAMADO


El comportamiento del indicador es nivel Adecuado, semáforo en color verde, la mejor calificación en la evaluación de la gestión pública.

DEPENDENCIA GENERAL: T00 PROTECCIÓN CIVIL

DEPENDENCIA AUXILIAR: 105 Coordinación Municipal de Protección Civil, 106 Cuerpo de Bomberos

EVALUACION DEL INDICADOR

VO. BO.




ELABORÓ
MTR. EN D. EDGARD ARMANDO GRANADOS GODFREY

PbRm-08b FICHA TECNICA DE SEGUIMIENTO DE INDICADORES 2022 DE GESTIÓN O ESTRATEGICO

TIPO DE FICHA: OSFEM

MUNICIPIO DE CUAUTITLAN IZCALLI

PILAR DE DESARROLLO / EJE TRANSVERSAL: 3 Pilar 3: Territorial
TEMA DE DESARROLLO: Riesgo y protección civil .
PROGRAMA PRESUPUESTARIO: 01070201 Protección civil
PROYECTO PRESUPUESTARIO: 010702010101 Concertación para la protección civil
 010702010103 Difusión y comunicación para la protección civil
 010702010202 Identificación, sistematización y atlas de riesgos
OBJETIVO DEL PROGRAMA PRESUPUESTARIO: Engloba los proyectos que integran acciones dirigidas a la protección de la vida e integridad física de las personas, a través de la capacitación y organización de la sociedad, para evitar y reducir los daños por accidentes, siniestros, desastres y catástrofes y fomentar la cultura de autoprotección, prevención y solidaridad en las tareas de auxilio y recuperación entre la población, así como prot
DEPENDENCIA GENERAL: T00 PROTECCIÓN CIVIL
DEPENDENCIA AUXILIAR: 105 Coordinación Municipal de Protección Civil, 106 Cuerpo de Bomberos

010702010102 Capacitación integral y actualización para la protección civil
 010702010201 Prevención de riesgos y evaluación técnica de protección civil
 010702010303 Coordinación de atención de emergencias y desastres

ESTRUCTURA DEL INDICADOR

NOMBRE DEL INDICADOR: Porcentaje de fenómenos perturbadores atendidos
FÓRMULA DEL CÁLCULO: (Fenómenos perturbadores atendidos/Fenómenos perturbadores presentados)*100
INTERPRETACIÓN: El indicador permite medir en porcentaje los fenómenos perturbadores que son atendidos comparados contra los presentados
DIMENSIÓN QUE ATIENDE: Eficiencia
DESCRIPCIÓN DEL FACTOR DE COMPARACIÓN: Fenómenos perturbadores presentados (5)
AMBITO GEOGRAFICO: Municipio de Cuautitlán Izcalli, Estado de México
COBERTURA: 555,163 población municipal
LINEA BASE: 5 Fenómenos perturbadores

FRECUENCIA DE MEDICIÓN: Trimestral

Numero: NA 3.1

COMPORTAMIENTO DE LAS VARIABLES DURANTE EL TRIMESTRE: Octubre-Diciembre

VARIABLE	UNIDAD DE MEDIDA	OPERACION	META ANUAL	AVANCE TRIMESTRAL				AVANCE ACUMULADO			
				Programado	%	Alcanzado	%	Programado	%	Alcanzado	%
Fenómenos perturbadores atendidos	Fenómeno	Valor actual	5,00	5,00	100,00	5,00	100,00	5,00	100,00	5,00	100,00
Fenómenos perturbadores presentados	Fenómeno	Valor actual	5,00	5,00	100,00	5,00	100,00	5,00	100,00	5,00	100,00

COMPORTAMIENTO DEL INDICADOR

DESCRIPCION DE LA META ANUAL

Se estima atender el total de fenómenos perturbadores que se presenten en el territorio municipal

META ANUAL	TRIMESTRE: Octubre-Diciembre							
	AVANCE TRIMESTRAL				AVANCE ACUMULADO			
	Programado	Alcanzado	EP%	SEMAFORO	Programado	Alcanzado	EP%	SEMAFORO
100,00	100,00	100,00	100,00	VERDE	100,00	100,00	100,00	VERDE

DESCRIPCIÓN DE RESULTADOS Y JUSTIFICACIÓN EN CASO DE VARIACIÓN SUPERIOR A ±10 % RESPECTO A LO PROGRAMADO.

El comportamiento del indicador es nivel Adecuado, semáforo en color verde, la mejor calificación en la evaluación de la gestión pública.

DEPENDENCIA GENERAL: T00 PROTECCIÓN CIVIL
DEPENDENCIA AUXILIAR: 105 Coordinación Municipal de Protección Civil, 106 Cuerpo de Bomberos

EVALUACION DEL INDICADOR



ELABORÓ

MTRC, EN D. EDGARD ARMANDO GRANADOS GODFREY

VO. BO.

L.E. ALFREDO OROPEZA MÉNDEZ



PbRm-08b FICHA TECNICA DE SEGUIMIENTO DE INDICADORES 2022 DE GESTIÓN O ESTRATEGICO

MUNICIPIO DE CUAUTITLAN IZCALLI

TIPO DE FICHA: OSFEM

PILAR DE DESARROLLO / EJE TRANSVERSAL: 3 Pilar 3: Territorial
TEMA DE DESARROLLO: Riesgo y protección civil
PROGRAMA PRESUPUESTARIO: 01070201 Protección civil
PROYECTO PRESUPUESTARIO: 0107020101 Concertación para la protección civil 0107020102 Capacitación integral y actualización para la protección civil
 0107020103 Difusión y comunicación para la protección civil 01070201021 Prevención de riesgos y evaluación técnica de protección civil
 010702010202 Identificación, sistematización y atlas de riesgos 010702010303 Coordinación de atención de emergencias y desastres
OBJETIVO DEL PROGRAMA PRESUPUESTARIO: Engloba los proyectos que integran acciones dirigidas a la protección de la vida e integridad física de las personas, a través de la capacitación y organización de la sociedad, para evitar y reducir los daños por accidentes, siniestros, desastres y catástrofes y fomentar la cultura de autoprotección, prevención y solidaridad en las tareas de auxilio y recuperación entre la población, así como prot
DEPENDENCIA GENERAL: T00 PROTECCIÓN CIVIL
DEPENDENCIA AUXILIAR: 105 Coordinación Municipal de Protección Civil, 106 Cuerpo de Bomberos

ESTRUCTURA DEL INDICADOR

NOMBRE DEL INDICADOR: Porcentaje de atención de emergencias urbanas
FÓRMULA DEL CÁLCULO: (Emergencias urbanas atendidas / Emergencias urbanas reportadas) *100
INTERPRETACIÓN: El indicador nos permite medir el porcentaje de atención de emergencias urbanas
DIMENSIÓN QUE ATIENDE: Eficiencia **FRECUENCIA DE MEDICIÓN:** Trimestral
DESCRIPCIÓN DEL FACTOR DE COMPARACIÓN: Emergencias urbanas reportadas
AMBITO GEOGRAFICO: Municipio de Cuautitlán Izcalli, Estado de México.
COBERTURA: 555,163 población municipal.
LINEA BASE: 5186 Emergencias urbanas reportadas
 Numero: NA 3.2

COMPORTAMIENTO DE LAS VARIABLES DURANTE EL TRIMESTRE: Octubre-Diciembre

VARIABLE	UNIDAD DE MEDIDA	OPERACION	META ANUAL	AVANCE TRIMESTRAL				AVANCE ACUMULADO			
				Programado	%	Alcanzado	%	Programado	%	Alcanzado	%
Emergencias urbanas atendidas	Emergencia	Sumable	5,120.00	700.00	13.67	1,262.00	180.29	5,120.00	100.00	4,613.00	90.10
emergencias urbanas reportadas	Emergencia	Sumable	5,120.00	700.00	13.67	1,262.00	180.29	5,120.00	100.00	4,613.00	90.10

COMPORTAMIENTO DEL INDICADOR

DESCRIPCIÓN DE LA META ANUAL

La meta anual Refleja en porcentaje el ideal de la institución, que sería atender el 100% de las emergencias urbanas reportadas.

META ANUAL	TRIMESTRE: Octubre-Diciembre							
	AVANCE TRIMESTRAL				AVANCE ACUMULADO			
	Programado	Alcanzado	EF%	SEMAFORO	Programado	Alcanzado	EF%	SEMAFORO
100.00	100.00	100.00	100.00	MORADO	100.00	100.00	100.00	MORADO

DESCRIPCIÓN DE RESULTADOS Y JUSTIFICACIÓN EN CASO DE VARIACIÓN SUPERIOR A ±10 % RESPECTO A LO PROGRAMADO
 Las emergencias prehospitalarias dependen de la demanda de atención de emergencias, factor que no se puede controlar.

EVALUACION DEL INDICADOR

Alcanzó el 180% es nivel Sobrepasado, semáforo en color Morado. Los resultados planteados con los alcanzados no fueron relativos, por lo que se supero por encima de lo esperado, sugerimos replantear

DEPENDENCIA GENERAL: T00 PROTECCIÓN CIVIL
DEPENDENCIA AUXILIAR: 105 Coordinación Municipal de Protección Civil, 106 Cuerpo de Bomberos



ELABORÓ

MTRO. EN D. EDGARD ARMANDO GRANADOS GODFREY

VO. BO.
 L.E. ALFREDO DROPEZA MÉNDEZ



PbRm-08b FICHA TECNICA DE SEGUIMIENTO DE INDICADORES 2022 DE GESTIÓN O ESTRATEGICO

TIPO DE FICHA: OSFEM

MUNICIPIO DE CUAUTITLAN IZCALLI

PILAR DE DESARROLLO / EJE TRANSVERSAL: 3 Pilar 3: Territorial
TEMA DE DESARROLLO: Riesgo y protección civil
PROGRAMA PRESUPUESTARIO: 01070201 Protección civil
PROYECTO PRESUPUESTARIO: 0107020101 Concertación para la protección civil
 0107020103 Difusión y comunicación para la protección civil
 010702010202 Identificación, sistematización y atlas de riesgos
OBJETIVO DEL PROGRAMA PRESUPUESTARIO: Engloba los proyectos que integran acciones dirigidas a la protección de la vida e integridad física de las personas, a través de la capacitación y organización de la sociedad, para evitar y reducir los daños por accidentes, siniestros, desastres y catástrofes y fomentar la cultura de autoprotección, prevención y solidaridad en las tareas de auxilio y recuperación entre la población, así como prot
DEPENDENCIA GENERAL: T00 PROTECCIÓN CIVIL
DEPENDENCIA AUXILIAR: 105 Coordinación Municipal de Protección Civil, 106 Cuerpo de Bomberos

010702010102 Capacitación integral y actualización para la protección civil
 010702010201 Prevención de riesgos y evaluación técnica de protección civil
 010702010303 Coordinación de atención de emergencias y desastres

ESTRUCTURA DEL INDICADOR

NOMBRE DEL INDICADOR: Porcentaje de atención de emergencias prehospitalarias.
FÓRMULA DEL CÁLCULO: (Emergencias prehospitalarias atendidas / Emergencias prehospitalarias reportadas) *100
INTERPRETACIÓN: El indicador nos permite medir el porcentaje de atención de emergencias prehospitalarias
DIMENSIÓN QUE ATIENDE: Eficiencia
DESCRIPCIÓN DEL FACTOR DE COMPARACIÓN: Emergencias prehospitalarias reportadas
AMBITO GEOGRAFICO: Municipio de Cuautitlán Izcalli, Estado de México
COBERTURA: 555,163 población municipal
LINEA BASE: 3889 emergencias prehospitalarias

FRECUENCIA DE MEDICIÓN: Trimestral

Numero: NA 3.3

COMPORTAMIENTO DE LAS VARIABLES DURANTE EL TRIMESTRE: Octubre-Diciembre

VARIABLE	UNIDAD DE MEDIDA	OPERACION	META ANUAL	AVANCE TRIMESTRAL				AVANCE ACUMULADO			
				Programado	%	Alcanzado	%	Programado	%	Alcanzado	%
Emergencias prehospitalarias atendidas	Bitácora de emergencia	Sumable	3,880.00	650.00	16.75	1,081.00	166.31	3,880.00	100.00	4,497.00	115.90
emergencias prehospitalarias reportadas	Bitácora de emergencia	Sumable	3,885.00	650.00	16.75	1,081.00	166.31	3,880.00	100.00	4,573.00	117.86

COMPORTAMIENTO DEL INDICADOR

DESCRIPCION DE LA META ANUAL

La meta anual Refleja en porcentaje el ideal de la institución, que sería atender el 100% de las emergencias prehospitalarias reportadas.

META ANUAL	TRIMESTRE: Octubre-Diciembre							
	AVANCE TRIMESTRAL				AVANCE ACUMULADO			
	Programado	Alcanzado	EF%	SEMAFORO	Programado	Alcanzado	EF%	SEMAFORO
100.00	100.00	100.00	100.00	MORADO	100.00	98.34	98.34	MORADO

DESCRIPCIÓN DE RESULTADOS Y JUSTIFICACION EN CASO DE VARIACION SUPERIOR A ±10 % RESPECTO A LO PROGRAMADO
 El comportamiento del indicador dependen de la demanda de atención de emergencias, factor que no se puede controlar.

EVALUACION DEL INDICADOR

Es nivel Sobrepasado, semáforo en color Morado. Los resultados planteados con los alcanzados no fueron rotundos, por lo que se supero por encima de lo esperado, sugerimos replantear los indicadores

DEPENDENCIA GENERAL: T00 PROTECCIÓN CIVIL
DEPENDENCIA AUXILIAR: 105 Coordinación Municipal de Protección Civil, 106 Cuerpo de Bomberos



ELABORÓ

MTRO. EN D. EDGARD ARMANDO GRANADOS GODFREY

VO. BO.
 L.E. ALFREDO DROPEZA MÉNDEZ



PbRm-08b FICHA TECNICA DE SEGUIMIENTO DE INDICADORES 2022 DE GESTIÓN O ESTRATEGICO

TIPO DE FICHA: OSFEM

MUNICIPIO DE CUAUTITLAN IZCALLI

PILAR DE DESARROLLO / EJE TRANSVERSAL: 3 Pilar 3: Territorial
 TEMA DE DESARROLLO: Riesgo y protección civil.
 PROGRAMA PRESUPUESTARIO: 01070201 Protección civil
 PROYECTO PRESUPUESTARIO: 010702010101 Concertación para la protección civil
 010702010103 Difusión y comunicación para la protección civil
 010702010202 Identificación, sistematización y atlas de riesgos
 OBJETIVO DEL PROGRAMA PRESUPUESTARIO: Engloba los proyectos que integran acciones dirigidas a la protección de la vida e integridad física de las personas, a través de la capacitación y organización de la sociedad, para evitar y reducir los daños por accidentes, siniestros, desastres y catástrofes y fomentar la cultura de autoprotección, prevención y solidaridad en las tareas de auxilio y recuperación entre la población, así como prot.
 DEPENDENCIA GENERAL: T00 PROTECCIÓN CIVIL
 DEPENDENCIA AUXILIAR: 105 Coordinación Municipal de Protección Civil, 106 Cuerpo de Bomberos

010702010102 Capacitación integral y actualización para la protección civil
 010702010201 Prevención de riesgos y evaluación técnica de protección civil
 010702010303 Coordinación de atención de emergencias y desastres

ESTRUCTURA DEL INDICADOR

NOMBRE DEL INDICADOR: Porcentaje de análisis estadísticos de las contingencias por factores de riesgo.
 FÓRMULA DEL CÁLCULO: (Análisis estadísticos de las contingencias por factores de riesgo / Resultados estadísticos de las contingencias por factores de riesgo) * 100
 INTERPRETACIÓN: El indicador permite medir el porcentaje en los análisis estadísticos de las contingencias por factores de riesgo.
 DIMENSIÓN QUE ATIENDE: Eficiencia
 DESCRIPCIÓN DEL FACTOR DE COMPARACIÓN: Resultados estadísticos de las contingencias por factores de riesgo
 AMBITO GEOGRAFICO: Municipio de Cuautitlán Izcalli, Estado de México
 COBERTURA: 555,163 población municipal
 LINEA BASE: 12 Resultados estadísticos de las contingencias por factores de riesgo

FRECUENCIA DE MEDICIÓN: Trimestral

Numero: NA 4.1

COMPORTAMIENTO DE LAS VARIABLES DURANTE EL TRIMESTRE: Octubre-Diciembre

VARIABLE	UNIDAD DE MEDIDA	OPERACION	META ANUAL	AVANCE TRIMESTRAL				AVANCE ACUMULADO			
				Programado	%	Alcanzado	%	Programado	%	Alcanzado	%
Análisis estadísticos de las contingencias por factores de riesgo	Reporte	Sumable	12.00	3.00	25.00	3.00	100.00	12.00	100.00	12.00	100.00
Resultados estadísticos de las contingencias por factores de riesgo	Reporte	Sumable	12.00	3.00	25.00	3.00	100.00	12.00	100.00	12.00	100.00

COMPORTAMIENTO DEL INDICADOR

DESCRIPCION DE LA META ANUAL

Se programa realizar análisis estadísticos y emitir sus resultados mensualmente, por lo que al año se estarán emitiendo 12 reportes.

META ANUAL	TRIMESTRE: Octubre-Diciembre							
	AVANCE TRIMESTRAL				AVANCE ACUMULADO			
	Programado	Alcanzado	EF%	SEMAFORO	Programado	Alcanzado	EF%	SEMAFORO
100.00	100.00	100.00	100.00	VERDE	100.00	100.00	100.00	VERDE

DESCRIPCIÓN DE RESULTADOS Y JUSTIFICACIÓN EN CASO DE VARIACIÓN SUPERIOR A ± 10 % RESPECTO A LO PROGRAMADO

EVALUACION DEL INDICADOR

El comportamiento del indicador es nivel Adecuado, semáforo en color verde, la mejor calificación en la evaluación de la gestión pública.

DEPENDENCIA GENERAL: T00 PROTECCIÓN CIVIL
 DEPENDENCIA AUXILIAR: 105 Coordinación Municipal de Protección Civil, 106 Cuerpo de Bomberos



ELABORÓ
 MTRO. EN D. EDGARD ARMANDO GRANADOS GODFREY

VO. BO.
 L.E. ALFREDO OROPEZA MÉNDEZ



PbRm-08b FICHA TECNICA DE SEGUIMIENTO DE INDICADORES 2022 DE GESTIÓN O ESTRATEGICO

TIPO DE FICHA: OSFEM

MUNICIPIO DE CUAUTITLAN IZCALLI

PILAR DE DESARROLLO / EJE TRANSVERSAL: 3 Pilar 3: Territorial
TEMA DE DESARROLLO: Riesgo y protección civil.
PROGRAMA PRESUPUESTARIO: 01070201 Protección civil
PROYECTO PRESUPUESTARIO:
 010702010101 Concertación para la protección civil 010702010102 Capacitación integral y actualización para la protección civil
 010702010103 Difusión y comunicación para la protección civil 010702010201 Prevención de riesgos y evaluación técnica de protección civil
 010702010202 Identificación, sistematización y atlas de riesgos 010702010303 Coordinación de atención de emergencias y desastres

OBJETIVO DEL PROGRAMA PRESUPUESTARIO: Engloba los proyectos que integran acciones dirigidas a la protección de la vida e integridad física de las personas, a través de la capacitación y organización de la sociedad, para evitar y reducir los daños por accidentes, siniestros, desastres y catástrofes y fomentar la cultura de autoprotección, prevención y solidaridad en las tareas de auxilio y recuperación entre la población, así como prot

DEPENDENCIA GENERAL: T00 PROTECCIÓN CIVIL
DEPENDENCIA AUXILIAR: 105 Coordinación Municipal de Protección Civil, 106 Cuerpo de Bomberos

ESTRUCTURA DEL INDICADOR

NOMBRE DEL INDICADOR: Porcentaje en el seguimiento de acuerdos del Consejo Municipal de Protección Civil.
FÓRMULA DEL CÁLCULO: (Acuerdos del Consejo de Protección Civil municipal registrados/ Total de acuerdos del Consejo de Protección Civil programados) *100
INTERPRETACIÓN: El indicador permite medir el porcentaje en el seguimiento de acuerdos del Consejo Municipal de Protección Civil.
DIMENSIÓN QUE ATIENDE: Eficiencia
DESCRIPCIÓN DEL FACTOR DE COMPARACIÓN: Total de acuerdos del Consejo de Protección Civil programados
AMBITO GEOGRAFICO: Municipio de Cuautitlán Izcalli, Estado de México
COBERTURA: 555,163 población municipal
LINEA BASE: 6 acuerdos del Consejo de Protección Civil

FRECUENCIA DE MEDICIÓN: Trimestral

Número: NA 5.1

COMPORTAMIENTO DE LAS VARIABLES DURANTE EL TRIMESTRE: Octubre-Diciembre

VARIABLE	UNIDAD DE MEDIDA	OPERACION	META ANUAL	AVANCE TRIMESTRAL				AVANCE ACUMULADO			
				Programado	%	Alcanzado	%	Programado	%	Alcanzado	%
Acuerdos del Consejo de Protección Civil municipal registrados	Acuerdos	Sumable	6.00	2.00	33.33	3.00	150.00	6.00	100.00	5.00	83.33
Total de acuerdos del Consejo de Protección Civil programados	Acuerdos	Sumable	6.00	2.00	33.33	2.00	100.00	6.00	100.00	6.00	100.00

COMPORTAMIENTO DEL INDICADOR

DESCRIPCIÓN DE LA META ANUAL

Se programó tratar 6 asuntos en materia de protección civil en las tres sesiones ordinarias del Consejo Municipal de Protección Civil.

META ANUAL	TRIMESTRE: Octubre-Diciembre							
	AVANCE TRIMESTRAL				AVANCE ACUMULADO			
	Programado	Alcanzado	EF%	SEMAFORO	Programado	Alcanzado	EF%	SEMAFORO
100.00	100.00	150.00	150.00	MORADO	100.00	83.33	83.33	MORADO

DESCRIPCIÓN DE RESULTADOS Y JUSTIFICACIÓN EN CASO DE VARIACIÓN SUPERIOR A ± 10 % RESPECTO A LO PROGRAMADO
 Derivado a que se propuso una reunión de más para este último trimestre.

EVALUACION DEL INDICADOR

Alcanzó el 150%. Es nivel Sobrepasado, semáforo en color Morado. Los resultados planteados con los alcanzados no fueron relativos, por lo que se supero por encima de lo esperado.

DEPENDENCIA GENERAL: T00 PROTECCIÓN CIVIL
DEPENDENCIA AUXILIAR: 105 Coordinación Municipal de Protección Civil, 106 Cuerpo de Bomberos



ELABORÓ

MTRO. EN D. EDGARD ARMANDO GRANADOS GODFREY

VO. BO.

L. E. ALFREDO OROPEZA MÉNDEZ



PbRm-08b FICHA TECNICA DE SEGUIMIENTO DE INDICADORES 2022 DE GESTIÓN O ESTRATEGICO

TIPO DE FICHA: OSFEM

MUNICIPIO DE CUAUTITLAN IZCALLI

PILAR DE DESARROLLO / EJE TRANSVERSAL:

3 Pilar 3: Territorial

TEMA DE DESARROLLO:

Riesgo y protección civil.

PROGRAMA PRESUPUESTARIO:

01070201 Protección civil

PROYECTO PRESUPUESTARIO:

010702010101	Concertación para la protección civil	0107020102	Capacitación integral y actualización para la protección civil
010702010103	Difusión y comunicación para la protección civil	010702010201	Prevención de riesgos y evaluación técnica de protección civil
010702010202	Identificación, sistematización y atlas de riesgos	010702010303	Coordinación de atención de emergencias y desastres

OBJETIVO DEL PROGRAMA PRESUPUESTARIO:

Engloba los proyectos que integran acciones dirigidas a la protección de la vida e integridad física de las personas, a través de la capacitación y organización de la sociedad, para evitar y reducir los daños por accidentes, siniestros, desastres y catástrofes y fomentar la cultura de autoprotección, prevención y solidaridad en las tareas de auxilio y recuperación entre la población, así como prot

DEPENDENCIA GENERAL:

T00 PROTECCIÓN CIVIL

DEPENDENCIA AUXILIAR:

105 Coordinación Municipal de Protección Civil, 106 Cuerpo de Bomberos

ESTRUCTURA DEL INDICADOR

NOMBRE DEL INDICADOR:

Porcentaje en la verificación del cumplimiento de los acuerdos del Consejo Municipal de Protección Civil.

FÓRMULA DEL CÁLCULO:

(Acuerdos del Consejo de Protección Civil Municipal cumplidos/Total de acuerdos del Consejo de Protección Civil)*100

INTERPRETACIÓN:

El indicador permite medir el porcentaje en la verificación del cumplimiento de los acuerdos del Consejo Municipal de Protección Civil

DIMENSIÓN QUE ATIENDE:

Eficiencia

FRECUENCIA DE MEDICIÓN:

Trimestral

DESCRIPCIÓN DEL FACTOR DE COMPARACIÓN:

Total de acuerdos del Consejo de Protección Civil programados

AMBITO GEOGRAFICO:

Municipio de Cuautitlán Izcalli, Estado de México

COBERTURA:

555,163 población municipal

LINEA BASE

6 acuerdos del Consejo de Protección Civil

Numero: NA 5.2

COMPORTAMIENTO DE LAS VARIABLES DURANTE EL TRIMESTRE: Octubre-Diciembre

VARIABLE	UNIDAD DE MEDIDA	OPERACION	META ANUAL	AVANCE TRIMESTRAL				AVANCE ACUMULADO			
				Programado	%	Alcanzado	%	Programado	%	Alcanzado	%
Acuerdos del Consejo de Protección Civil Municipal cumplidos	Acuerdos	Sumable	6.00	2.00	33.33	3.00	150.00	6.00	100.00	5.00	83.33
Total de acuerdos del Consejo de Protección Civil	Acuerdos	Sumable	6.00	2.00	33.33	3.00	150.00	6.00	100.00	5.00	83.33

COMPORTAMIENTO DEL INDICADOR

DESCRIPCION DE LA META ANUAL

Se programa tratar 6 asuntos en materia de protección civil en las tres sesiones ordinarias del Consejo Municipal de Protección Civil.

META ANUAL	TRIMESTRE: Octubre-Diciembre							
	AVANCE TRIMESTRAL				AVANCE ACUMULADO			
	Programado	Alcanzado	EF%	SEMAFORO	Programado	Alcanzado	EF%	SEMAFORO
100.00	100.00	100.00	100.00	MORADO	100.00	100.00	100.00	MORADO

DESCRIPCIÓN DE RESULTADOS Y JUSTIFICACIÓN EN CASO DE VARIACIÓN SUPERIOR A ±10 % RESPECTO A LO PROGRAMADO
Derivado a que se propuso una reunión de más para este último trimestre.

EVALUACION DEL INDICADOR

Alcanzó al 150%. Es nivel Sobrepasado, semáforo en color Morado. Los resultados planteados con los alcanzados no fueron retadores, por lo que se supero por encima de lo esperado.

DEPENDENCIA GENERAL: T00 PROTECCIÓN CIVIL

DEPENDENCIA AUXILIAR: 105 Coordinación Municipal de Protección Civil, 106 Cuerpo de Bomberos



ELABORÓ

MTRO. EN D. EDGARD ARMANDO GRANADOS GODFREY

VD. BO.

L.E. ALFREDO OROPEZA MÉNDEZ



PbRm-08b FICHA TECNICA DE SEGUIMIENTO DE INDICADORES 2022 DE GESTIÓN O ESTRATEGICO

MUNICIPIO DE CUAUTITLAN IZCALLI

TIPO DE FICHA: OSFEM

PILAR DE DESARROLLO / EJE TRANSVERSAL: 4 Pilar 4: Seguridad
 TEMA DE DESARROLLO: Seguridad con visión ciudadana .
 PROGRAMA PRESUPUESTARIO: 01070401 Coordinación intergubernamental para la seguridad pública
 PROYECTO PRESUPUESTARIO: 0107040101 Acciones del programa nacional de seguridad pública
 OBJETIVO DEL PROGRAMA PRESUPUESTARIO: Se orienta a la coordinación de acciones municipales que permitan eficientar los mecanismos en materia de seguridad pública con apego a la legalidad que garantice el logro de objetivos gubernamentales.
 DEPENDENCIA GENERAL: A00 PRESIDENCIA
 DEPENDENCIA AUXILIAR: 101 Secretaría Técnica

ESTRUCTURA DEL INDICADOR

NOMBRE DEL INDICADOR: Tasa de variación en la disminución anual de delitos.
 FÓRMULA DEL CÁLCULO: $((\text{Disminución de los delitos en el año actual} / \text{Disminución de los delitos en el año anterior}) - 1) * 100$
 INTERPRETACIÓN: Variación en la disminución anual de delitos.
 DIMENSIÓN QUE ATIENDE: Eficiencia
 DESCRIPCIÓN DEL FACTOR DE COMPARACIÓN: Delitos durante 2021
 AMBITO GEOGRAFICO: Municipio de Cuautlilan Izcalli, Estado de México.
 COBERTURA: 555,163 población municipal
 LINEA BASE: 11,299 Delitos

FRECUENCIA DE MEDICIÓN: Anual

Numero: NF 1

COMPORTAMIENTO DE LAS VARIABLES DURANTE EL TRIMESTRE: Octubre-Diciembre

VARIABLE	UNIDAD DE MEDIDA	OPERACION	META ANUAL	AVANCE TRIMESTRAL				AVANCE ACUMULADO			
				Programado	%	Alcanzado	%	Programado	%	Alcanzado	%
Disminución de los delitos en el año actual	Delito	Sumable	11,299.00	11,299.00	100.00	11,299.00	100.00	11,299.00	100.00	11,299.00	100.00
Disminución de los delitos en el año anterior	Delito	Sumable	11,299.00	11,299.00	100.00	11,299.00	100.00	11,299.00	100.00	11,299.00	100.00

COMPORTAMIENTO DEL INDICADOR

DESCRIPCION DE LA META ANUAL

Mide la disminución de los delitos en el año 2021

META ANUAL	TRIMESTRE: Octubre-Diciembre							
	AVANCE TRIMESTRAL				AVANCE ACUMULADO			
	Programado	Alcanzado	EF%	SEMAFORO	Programado	Alcanzado	EF%	SEMAFORO
0.00	0.00	0.00	0.00	VERDE	0.00	0.00	0.00	VERDE


DESCRIPCIÓN DE RESULTADOS Y JUSTIFICACIÓN EN CASO DE VARIACIÓN SUPERIOR A ± 10 % RESPECTO A LO PROGRAMADO

EVALUACION DEL INDICADOR

El comportamiento del indicador es nivel Adecuado, semáforo en color verde, la mejor calificación en la evaluación de la gestión pública.

DEPENDENCIA GENERAL: A00 PRESIDENCIA
 DEPENDENCIA AUXILIAR: 101 Secretaría Técnica



ELABORÓ

 LIC. LEOPOLDO MORANTE CERVANTES

VO.-BO.

 L.E. ALFREDO OROPEZA MÉNDEZ



PbRm-08b FICHA TECNICA DE SEGUIMIENTO DE INDICADORES 2022 DE GESTIÓN O ESTRATEGICO

MUNICIPIO DE CUAUTITLAN IZCALLI

TIPO DE FICHA: OSFEM

PILAR DE DESARROLLO / EJE TRANSVERSAL: 4 Pilar 4: Seguridad
TEMA DE DESARROLLO: Seguridad con visión ciudadana.
PROGRAMA PRESUPUESTARIO: 01070401 Coordinación Intergubernamental para la seguridad pública
PROYECTO PRESUPUESTARIO: 0107040101 Acciones del programa nacional de seguridad pública
OBJETIVO DEL PROGRAMA PRESUPUESTARIO: Se orienta a la coordinación de acciones municipales que permitan eficientar los mecanismos en materia de seguridad pública con apego a la legalidad que garantice el logro de objetivos gubernamentales.
DEPENDENCIA GENERAL: A00 PRESIDENCIA
DEPENDENCIA AUXILIAR: 101 Secretaría Técnica

ESTRUCTURA DEL INDICADOR

NOMBRE DEL INDICADOR: Tasa de variación en la implementación de acciones intergubernamentales en materia de seguridad pública.
FÓRMULA DEL CÁLCULO: $((\text{Acciones intergubernamentales implementadas en materia de seguridad pública en el año actual} / \text{Acciones intergubernamentales implementadas en materia de seguridad pública en el año anterior}) - 1) * 100$
INTERPRETACIÓN: Mide la implementación de acciones intergubernamentales en materia de seguridad pública
DIMENSIÓN QUE ATIENDE: Eficiencia **FRECUENCIA DE MEDICIÓN:** Anual
DESCRIPCIÓN DEL FACTOR DE COMPARACIÓN: Acciones intergubernamentales en materia de Seguridad Pública
AMBITO GEOGRAFICO: Municipio de Cuautitlán Izcalli, Estado de México.
COBERTURA: 555,163 población municipal
LINEA BASE: 11,299 Delitos 2021

Numero: NP 1

COMPORTAMIENTO DE LAS VARIABLES DURANTE EL TRIMESTRE: Octubre-Diciembre

VARIABLE	UNIDAD DE MEDIDA	OPERACION	META ANUAL	AVANCE TRIMESTRAL				AVANCE ACUMULADO			
				Programado	%	Alcanzado	%	Programado	%	Alcanzado	%
Acciones intergubernamentales implementadas en materia de seguridad pública en el año actual	Acción	Sumable	12.00	12.00	100.00	12.00	100.00	12.00	100.00	12.00	100.00
Acciones intergubernamentales implementadas en materia de seguridad pública en el año anterior	Acción	Constante	12.00	12.00	100.00	12.00	100.00	12.00	100.00	12.00	100.00

COMPORTAMIENTO DEL INDICADOR

DESCRIPCION DE LA META ANUAL

Acciones Intergubernamentales implementadas en materia de seguridad pública en el año actual

META ANUAL	TRIMESTRE: Octubre-Diciembre							
	AVANCE TRIMESTRAL				AVANCE ACUMULADO			
	Programado	Alcanzado	EF%	SEMAFORO	Programado	Alcanzado	EF%	SEMAFORO
0.00	0.00	0.00	0.00	VERDE	0.00	0.00	0.00	VERDE

DESCRIPCION DE RESULTADOS Y JUSTIFICACION EN CASO DE VARIACION SUPERIOR A ± 10 % RESPECTO A LO PROGRAMADO

EVALUACION DEL INDICADOR

El comportamiento del indicador es nivel Adecuado, semáforo en color verde, la mejor calificación en la evaluación de la gestión pública.

DEPENDENCIA GENERAL: A00 PRESIDENCIA
DEPENDENCIA AUXILIAR: 101 Secretaría Técnica



ELABORO

 LIC. LEOPOLDO MORANTE CERVANTES

VO. BO.

 L.E. ALFREDO OROPEZA MÉNDEZ



PbRm-08b FICHA TECNICA DE SEGUIMIENTO DE INDICADORES 2022 DE GESTIÓN O ESTRATEGICO

MUNICIPIO DE CUAUTITLAN IZCALLI

TIPO DE FICHA: OSFEM

PILAR DE DESARROLLO / EJE TRANSVERSAL: 4 Pilar 4: Seguridad
TEMA DE DESARROLLO: Seguridad con visión ciudadana .
PROGRAMA PRESUPUESTARIO: 01070401 Coordinación intergubernamental para la seguridad pública
PROYECTO PRESUPUESTARIO: 010704010101 Acciones del programa nacional de seguridad pública
OBJETIVO DEL PROGRAMA PRESUPUESTARIO: Se oriente a la **coordinación** de acciones municipales que permitan **eficientar** los mecanismos en materia de seguridad pública con apego a la legalidad que garantice el **logro de objetivos** gubernamentales.
DEPENDENCIA GENERAL: A00 PRESIDENCIA
DEPENDENCIA AUXILIAR: 101 Secretaría Técnica

ESTRUCTURA DEL INDICADOR

NOMBRE DEL INDICADOR: Porcentaje de operativos de seguridad pública conjuntos realizados.
FÓRMULA DEL CÁLCULO: (Operativos conjuntos realizados / Operativos conjuntos programados) *100
INTERPRETACIÓN: Operativos conjuntos para disminuir los índices de delincuencia de los municipios realizados en el marco de la coordinación intergubernamental.
DIMENSIÓN QUE ATIENDE: Eficiencia FRECUENCIA DE MEDICIÓN: Trimestral
DESCRIPCIÓN DEL FACTOR DE COMPARACIÓN: Operativos realizados en año 2021
AMBITO GEOGRAFICO: Municipio de Cuautitlán Izcalli, Estado de México.
COBERTURA: 555,163 población municipal
LINEA BASE: 11,299 Delitos

Numero: NC 1

COMPORTAMIENTO DE LAS VARIABLES DURANTE EL TRIMESTRE: Octubre-Diciembre

VARIABLE	UNIDAD DE MEDIDA	OPERACION	META ANUAL	AVANCE TRIMESTRAL				AVANCE ACUMULADO			
				Programado	%	Alcanzado	%	Programado	%	Alcanzado	%
Operativos conjuntos realizados	Operativos	Sumable	95.00	24.00	25.00	24.00	100.00	95.00	100.00	95.00	100.00
Operativos conjuntos programados	Operativos	Sumable	95.00	24.00	25.00	24.00	100.00	95.00	100.00	95.00	100.00

COMPORTAMIENTO DEL INDICADOR

DESCRIPCION DE LA META ANUAL

La participación en los Consejos Municipales de Seguridad Pública

META ANUAL	TRIMESTRE: Octubre-Diciembre							
	AVANCE TRIMESTRAL				AVANCE ACUMULADO			
	Programado	Alcanzado	EF%	SEMAFORO	Programado	Alcanzado	EF%	SEMAFORO
100.00	100.00	100.00	100.00	VERDE	100.00	100.00	100.00	VERDE

DESCRIPCIÓN DE RESULTADOS Y JUSTIFICACIÓN EN CASO DE VARIACIÓN SUPERIOR A ± 10 % RESPECTO A LO PROGRAMADO

EVALUACION DEL INDICADOR

El comportamiento del indicador es nivel Adecuado, semáforo en color verde, la mejor calificación en la evaluación de la gestión pública.

DEPENDENCIA GENERAL: A00 PRESIDENCIA
DEPENDENCIA AUXILIAR: 101 Secretaría Técnica



ELABORÓ

 LIC. LEOPOLDO MORANTE CERVANTES

VO. BO.

 L.E. ALFREDO OROPEZA MÉNDEZ



PbRm-08b FICHA TÉCNICA DE SEGUIMIENTO DE INDICADORES 2022 DE GESTIÓN O ESTRATEGICO

MUNICIPIO DE CUAUTITLAN IZCALLI

TIPO DE FICHA: OSFEM

PILAR DE DESARROLLO / EJE TRANSVERSAL: 4 Pilar 4: Seguridad
TEMA DE DESARROLLO: Seguridad con visión ciudadana .
PROGRAMA PRESUPUESTARIO: 01070401 Coordinación intergubernamental para la seguridad pública
PROYECTO PRESUPUESTARIO: 0107040101 Acciones del programa nacional de seguridad pública
OBJETIVO DEL PROGRAMA PRESUPUESTARIO: Se orienta a la coordinación de acciones municipales que permitan eficientar los mecanismos en materia de seguridad pública con apego a la legalidad que garantice el logro de objetivos gubernamentales.
DEPENDENCIA GENERAL: A00 PRESIDENCIA
DEPENDENCIA AUXILIAR: 101 Secretaría Técnica

ESTRUCTURA DEL INDICADOR

NOMBRE DEL INDICADOR: Porcentaje de personal que acredita de los exámenes de control de confianza.
FÓRMULA DEL CÁLCULO: (Personal que acredita el examen de control de confianza/Personal convocado para la aplicación de exámenes de control de confianza) *100
INTERPRETACIÓN: Mide la acreditación del personal en la aplicación de los exámenes de control de confianza.
DIMENSIÓN QUE ATIENDE: Eficiencia
DESCRIPCIÓN DEL FACTOR DE COMPARACIÓN: Personal que acredite el examen de control de confianza
AMBITO GEOGRAFICO: Municipio de Cuautitlán Izcalli, Estado de México.
COBERTURA: 577 elementos de la Comisaría General de Seguridad Ciudadana
LÍNEA BASE: 915 elementos en total

FRECUENCIA DE MEDICIÓN: Trimestral

Número: NC 2

COMPORTAMIENTO DE LAS VARIABLES DURANTE EL TRIMESTRE: Octubre-Diciembre

VARIABLE	UNIDAD DE MEDIDA	OPERACION	META ANUAL	AVANCE TRIMESTRAL				AVANCE ACUMULADO			
				Programado	%	Alcanzado	%	Programado	%	Alcanzado	%
Personal que acredita el examen de control de confianza	Personal	Sumable	577.00	77.00	13.34	25.00	32.47	577.00	100.00	525.00	90.98
Personal convocado para la aplicación de exámenes de control de confianza	Personal	Sumable	577.00	77.00	13.34	25.00	32.47	577.00	100.00	525.00	90.98

COMPORTAMIENTO DEL INDICADOR

DESCRIPCIÓN DE LA META ANUAL

Personal que acredita el examen de control de confianza y que se encuentra en obligación de presentar los exámenes de vencimiento

META ANUAL	TRIMESTRE: Octubre-Diciembre							
	AVANCE TRIMESTRAL				AVANCE ACUMULADO			
	Programado	Alcanzado	EF%	SEMAFORO	Programado	Alcanzado	EF%	SEMAFORO
100.00	100.00	100.00	100.00	ROJO	100.00	100.00	100.00	ROJO

DESCRIPCIÓN DE RESULTADOS Y JUSTIFICACIÓN EN CASO DE VARIACIÓN SUPERIOR A ±10 % RESPECTO A LO PROGRAMADO
 No se llegó a la Meta proyectada ya que muchos elementos se dieron de baja, llenen incapacidades recurrentes o cambian de adscripción.

EVALUACION DEL INDICADOR

Alcanzó el 32%, es nivel Crítico, semáforo en color rojo. Es urgente realizar un análisis de las acciones encomendadas a mejorar la función y se mejoren los procesos a fin de superar la calificación.

DEPENDENCIA GENERAL: A00 PRESIDENCIA
DEPENDENCIA AUXILIAR: 101 Secretaría Técnica



ELABORÓ
 LIC. LEOPOLDO MORANTE CERVANTES

VO. BO.
 L.E. ALFREDO ORDOPEZAMÉNDEZ



PbRm-08b FICHA TECNICA DE SEGUIMIENTO DE INDICADORES 2022 DE GESTIÓN O ESTRATEGICO

MUNICIPIO DE CUAUTITLAN IZCALLI

TIPO DE FICHA: OSFEM

PILAR DE DESARROLLO / EJE TRANSVERSAL: 4 Pilar 4: Seguridad
 TEMA DE DESARROLLO: Seguridad con visión ciudadana .
 PROGRAMA PRESUPUESTARIO: 01070401 Coordinación intergubernamental para la seguridad pública
 PROYECTO PRESUPUESTARIO: 0107040101 Acciones del programa nacional de seguridad pública
 OBJETIVO DEL PROGRAMA PRESUPUESTARIO: Se orienta a la coordinación de acciones municipales que permitan eficientar los mecanismos en materia de seguridad pública con apego a la legalidad que garantiza el logro de objetivos gubernamentales.
 DEPENDENCIA GENERAL: A00 PRESIDENCIA
 DEPENDENCIA AUXILIAR: 101 Secretaría Técnica

ESTRUCTURA DEL INDICADOR

NOMBRE DEL INDICADOR: Porcentaje de cumplimiento de los acuerdos del Consejo Regional de Seguridad Pública.
 FÓRMULA DEL CÁLCULO: (Acuerdos cumplidos en el seno del Consejo Regional de Seguridad Pública/Acuerdos registrados en el seno del Consejo Regional de Seguridad Pública) *100
 INTERPRETACIÓN: Mide el cumplimiento de los acuerdos del Consejo Regional de Seguridad Pública
 DIMENSIÓN QUE ATIENDE: Eficiencia FRECUENCIA DE MEDICIÓN: Semestral
 DESCRIPCIÓN DEL FACTOR DE COMPARACIÓN: Acuerdos registrados en el Consejo Intermunicipal de Seguridad Pública
 AMBITO GEOGRAFICO:
 COBERTURA:
 LINEA BASE: 11,299 Delitos
 Numero: NA 1:1 No aplica

COMPORTAMIENTO DE LAS VARIABLES DURANTE EL TRIMESTRE: Octubre-Diciembre

VARIABLE	UNIDAD DE MEDIDA	OPERACION	META ANUAL	AVANCE TRIMESTRAL				AVANCE ACUMULADO			
				Programado	%	Alcanzado	%	Programado	%	Alcanzado	%
Acuerdos cumplidos en el seno del Consejo Regional de Seguridad Pública	Acuerdo		0.00	2.00	0.00	0.00	0.00	0.00	0.00	0.00	0.00
Acuerdos registrados en el seno del Consejo Regional de Seguridad Pública	Acuerdo		3.00	2.00	66.67	0.00	0.00	0.00	0.00	0.00	0.00

COMPORTAMIENTO DEL INDICADOR

DESCRIPCION DE LA META ANUAL

Cumplimiento a los acuerdos en el seno del Consejo Intermunicipal de Seguridad Pública

META ANUAL	TRIMESTRE: Octubre-Diciembre							
	AVANCE TRIMESTRAL				AVANCE ACUMULADO			
	Programado	Alcanzado	EF%	SEMAFORO	Programado	Alcanzado	EF%	SEMAFORO
100.00	100.00	0.00	0.00		0.00	0.00	0.00	

DESCRIPCIÓN DE RESULTADOS Y JUSTIFICACIÓN EN CASO DE VARIACIÓN SUPERIOR A ±10 % RESPECTO A LO PROGRAMADO

EVALUACION DEL INDICADOR

DEPENDENCIA GENERAL: A00 PRESIDENCIA
 DEPENDENCIA AUXILIAR: 101 Secretaría Técnica



ELABORÓ

 LIC. LEOPOLDO MORANTE CERVANTES

VO. BO.

 L.E. ALFREDO OROPEZA MÉNDEZ



PbRm-08b FICHA TECNICA DE SEGUIMIENTO DE INDICADORES 2022 DE GESTIÓN O ESTRATEGICO

MUNICIPIO DE CUAUTITLAN IZCALLI

TIPO DE FICHA: OSFEM

PILAR DE DESARROLLO / EJE TRANSVERSAL: 4 Pilar 4: Seguridad
TEMA DE DESARROLLO: Seguridad con visión ciudadana.
PROGRAMA PRESUPUESTARIO: 01070401 Coordinación intergubernamental para la seguridad pública
PROYECTO PRESUPUESTARIO: 0107040101 Acciones del programa nacional de seguridad pública
OBJETIVO DEL PROGRAMA PRESUPUESTARIO: Se orienta a la coordinación de acciones municipales que permitan eficientar los mecanismos en materia de seguridad pública con apego a la legalidad que garantice el logro de objetivos gubernamentales.
DEPENDENCIA GENERAL: A00 PRESIDENCIA
DEPENDENCIA AUXILIAR: 101 Secretaría Técnica

ESTRUCTURA DEL INDICADOR

NOMBRE DEL INDICADOR: Porcentaje de cumplimiento de acuerdos en el seno del Consejo Intermunicipal de Seguridad Pública.
FÓRMULA DEL CÁLCULO: (Acuerdos cumplidos en el seno del Consejo Intermunicipal de Seguridad Pública/Acuerdos registrados en el seno del Consejo Intermunicipal de Seguridad Pública) *100
INTERPRETACIÓN: Mide el cumplimiento de los acuerdos del Consejo Regional de Seguridad Pública
DIMENSIÓN QUE ATIENDE: Eficiencia **FRECUENCIA DE MEDICIÓN:** Trimestral
DESCRIPCIÓN DEL FACTOR DE COMPARACIÓN: Acuerdos registrados en el Consejo Intermunicipal de Seguridad Pública
AMBITO GEOGRAFICO: Municipio de Cuautitlán Izcalli, Estado de México.
COBERTURA: 555,163 población municipal
LÍNEA BASE: 11,299 Delitos
Numero: NA 1.2

COMPORTAMIENTO DE LAS VARIABLES DURANTE EL TRIMESTRE: Octubre-Diciembre

VARIABLE	UNIDAD DE MEDIDA	OPERACIÓN	META ANUAL	AVANCE TRIMESTRAL				AVANCE ACUMULADO			
				Programado	%	Alcanzado	%	Programado	%	Alcanzado	%
Acuerdos cumplidos en el seno del Consejo Intermunicipal de Seguridad Pública	Acuerdo	Sumable	3.00	1.00	33.33	1.00	100.00	3.00	100.00	4.00	133.33
Acuerdos registrados en el seno del Consejo Intermunicipal de Seguridad Pública	Acuerdo	Sumable	3.00	1.00	33.33	1.00	100.00	3.00	100.00	4.00	133.33

COMPORTAMIENTO DEL INDICADOR

DESCRIPCIÓN DE LA META ANUAL

Cumplimiento a los acuerdos en el seno del Consejo Intermunicipal de Seguridad Pública

META ANUAL	TRIMESTRE: Octubre-Diciembre							
	AVANCE TRIMESTRAL				AVANCE ACUMULADO			
	Programado	Alcanzado	EF%	SEMAFORO	Programado	Alcanzado	EF%	SEMAFORO
100.00	100.00	100.00	100.00	VERDE	100.00	100.00	100.00	VERDE

DESCRIPCIÓN DE RESULTADOS Y JUSTIFICACIÓN EN CASO DE VARIACIÓN SUPERIOR A ± 10 % RESPECTO A LO PROGRAMADO

EVALUACION DEL INDICADOR

El comportamiento del indicador es nivel Adecuado, semáforo en color verde, la mejor calificación en la evaluación de la gestión pública.

DEPENDENCIA GENERAL: A00 PRESIDENCIA
DEPENDENCIA AUXILIAR: 101 Secretaría Técnica



ELABORÓ

 LIC. LEOPOLDO MORANTE CERVANTES

VO. BO.

 LIC. ALFREDO OROPEZA MÉNDEZ



PbRm-08b FICHA TECNICA DE SEGUIMIENTO DE INDICADORES 2022 DE GESTIÓN O ESTRATEGICO

MUNICIPIO DE CUAUTITLAN IZCALLI

TIPO DE FICHA: OSFEM

PILAR DE DESARROLLO / EJE TRANSVERSAL: 4 Pilar 4: Seguridad
TEMA DE DESARROLLO: Seguridad con visión ciudadana.
PROGRAMA PRESUPUESTARIO: 01070401 Coordinación Intergubernamental para la seguridad pública
PROYECTO PRESUPUESTARIO: 0107040101 Acciones del programa nacional de seguridad pública
OBJETIVO DEL PROGRAMA PRESUPUESTARIO: Se orienta a la coordinación de acciones municipales que permitan efficientar los mecanismos en materia de seguridad pública con apego a la legalidad que garantice el logro de objetivos gubernamentales.
DEPENDENCIA GENERAL: A00 PRESIDENCIA
DEPENDENCIA AUXILIAR: 101 Secretaría Técnica

ESTRUCTURA DEL INDICADOR

NOMBRE DEL INDICADOR: Porcentaje de avance en la gestión para la unificación de los cuerpos de policía municipal.
FÓRMULA DEL CÁLCULO: (Requisitos atendidos para la actualización del convenio para la unificación de los cuerpos de policía municipal/Requisitos necesarios para la suscripción del convenio de unificación de los cuerpos de policía municipal)*100
INTERPRETACIÓN:
DIMENSIÓN QUE ATIENDE: Eficiencia **FRECUENCIA DE MEDICIÓN:** Semestral
DESCRIPCIÓN DEL FACTOR DE COMPARACIÓN:
AMBITO GEOGRAFICO:
COBERTURA:
LINEA BASE
Numero: NA 1.3 No aplica

COMPORTAMIENTO DE LAS VARIABLES DURANTE EL TRIMESTRE: Octubre-Diciembre

VARIABLE	UNIDAD DE MEDIDA	OPERACION	META ANUAL	AVANCE TRIMESTRAL				AVANCE ACUMULADO			
				Programado	%	Alcanzado	%	Programado	%	Alcanzado	%
Requisitos atendidos para la actualización del convenio para la unificación de los cuerpos de policía municipal			0.00	0.00	0.00	0.00	0.00	0.00	0.00	0.00	0.00
Requisitos necesarios para la suscripción del convenio de unificación de los cuerpos de policía municipal			0.00	0.00	0.00	0.00	0.00	0.00	0.00	0.00	0.00

COMPORTAMIENTO DEL INDICADOR

DESCRIPCION DE LA META ANUAL

META ANUAL	TRIMESTRE: Octubre-Diciembre							
	AVANCE TRIMESTRAL				AVANCE ACUMULADO			
	Programado	Alcanzado	EF%	SEMAFORO	Programado	Alcanzado	EF%	SEMAFORO
0.00	0.00	0.00	0.00		0.00	0.00	0.00	

DESCRIPCION DE RESULTADOS Y JUSTIFICACION EN CASO DE VARIACION SUPERIOR A ± 10 % RESPECTO A LO PROGRAMADO

EVALUACION DEL INDICADOR

DEPENDENCIA GENERAL: A00 PRESIDENCIA
 DEPENDENCIA AUXILIAR: 101 Secretaría Técnica

ELABORO
 LIC. LEOPOLDO MORANTE CERVANTES

VO. BO.
 L.E. ALFREDO DROPEZA MÉNDEZ

PbRm-08b FICHA TECNICA DE SEGUIMIENTO DE INDICADORES 2022 DE GESTIÓN O ESTRATEGICO

MUNICIPIO DE CUAUTILAN IZCALLI

TIPO DE FICHA: OSFEM

PILAR DE DESARROLLO / EJE TRANSVERSAL: 4 Pilar 4: Seguridad
 TEMA DE DESARROLLO: Seguridad con visión ciudadana .
 PROGRAMA PRESUPUESTARIO: 01070401 Coordinación intergubernamental para la seguridad pública
 PROYECTO PRESUPUESTARIO: 0107040101 Acciones del programa nacional de seguridad pública
 OBJETIVO DEL PROGRAMA PRESUPUESTARIO: Se orienta a la coordinación de acciones municipales que permitan efficientar los mecanismos en materia de seguridad pública con apego a la legalidad que garantice el logro de objetivos gubernamentales.
 DEPENDENCIA GENERAL: A00 PRESIDENCIA
 DEPENDENCIA AUXILIAR: 101 Secretaría Técnica

ESTRUCTURA DEL INDICADOR

NOMBRE DEL INDICADOR: Porcentaje en la unificación de criterios y metas en materia de seguridad pública.
 FÓRMULA DEL CÁLCULO: $(\text{Criterios de evaluación en materia de seguridad pública unificados} / \text{Total de criterios de evaluación en materia de seguridad pública por unificar}) * 100$
 INTERPRETACIÓN: Unificación de criterios en materia de Seguridad Pública
 DIMENSIÓN QUE ATIENDE: Eficiencia
 DESCRIPCIÓN DEL FACTOR DE COMPARACIÓN: Evaluación en materia de Seguridad Pública
 AMBITO GEOGRAFICO: Municipio de Cuautlilan Izcalli, Estado de México
 COBERTURA: 555,163 población municipal
 LINEA BASE: 2 evaluaciones
 FRECUENCIA DE MEDICIÓN: Trimestral
 Numero: NA 1.4

COMPORTAMIENTO DE LAS VARIABLES DURANTE EL TRIMESTRE: Octubre-Diciembre

VARIABLE	UNIDAD DE MEDIDA	OPERACIÓN	META ANUAL	AVANCE TRIMESTRAL				AVANCE ACUMULADO			
				Programado	%	Alcanzado	%	Programado	%	Alcanzado	%
Criterios de evaluación en materia de seguridad pública unificados	Criterios de evaluación	Sumable	2.00	1.00	50.00	1.00	100.00	2.00	100.00	2.00	100.00
Total de criterios de evaluación en materia de seguridad pública por unificar	Criterios de evaluación	Sumable	2.00	1.00	50.00	1.00	100.00	2.00	100.00	2.00	100.00

COMPORTAMIENTO DEL INDICADOR

DESCRIPCIÓN DE LA META ANUAL

A través de las reuniones municipales e intermunicipales se busca concretar criterios de evaluación en materia de Seguridad Pública

META ANUAL	TRIMESTRE: Octubre-Diciembre							
	AVANCE TRIMESTRAL				AVANCE ACUMULADO			
	Programado	Alcanzado	EF%	SEMAFORO	Programado	Alcanzado	EF%	SEMAFORO
100.00	100.00	100.00	100.00	VERDE	100.00	100.00	100.00	VERDE

DESCRIPCIÓN DE RESULTADOS Y JUSTIFICACIÓN EN CASO DE VARIACIÓN SUPERIOR A ±10% RESPECTO A LO PROGRAMADO

EVALUACIÓN DEL INDICADOR


El comportamiento del indicador es nivel Adecuado, semáforo en color verde, la mejor calificación en la evaluación de la gestión pública.

DEPENDENCIA GENERAL: A00 PRESIDENCIA
 DEPENDENCIA AUXILIAR: 101 Secretaría Técnica



ELABORÓ

 L.C. LEOPOLDO MORANTE CERVANTES

VO. BO.

 L.E. ALFREDO OROPEZA MÉNDEZ



PbRm-08b FICHA TECNICA DE SEGUIMIENTO DE INDICADORES 2022 DE GESTIÓN O ESTRATEGICO

MUNICIPIO DE CUAUTITLAN IZCALLI

TIPO DE FICHA: OSFEM

PILAR DE DESARROLLO / EJE TRANSVERSAL: 4 Pilar 4: Seguridad
 TEMA DE DESARROLLO: Seguridad con visión ciudadana.
 PROGRAMA PRESUPUESTARIO: 01070401 Coordinación intergubernamental para la seguridad pública
 PROYECTO PRESUPUESTARIO: 010704010101 Acciones del programa nacional de seguridad pública
 OBJETIVO DEL PROGRAMA PRESUPUESTARIO: Se orienta a la coordinación de acciones municipales que permitan eficientar los mecanismos en materia de seguridad pública con apego a la legalidad que garantice el logro de objetivos gubernamentales.
 DEPENDENCIA GENERAL: A00 PRESIDENCIA
 DEPENDENCIA AUXILIAR: 101 Secretaría Técnica

ESTRUCTURA DEL INDICADOR

NOMBRE DEL INDICADOR: Porcentaje de exámenes de control de confianza aplicados.
 FÓRMULA DEL CÁLCULO: $(\text{Exámenes de control de confianza aplicados} / \text{Exámenes de control de confianza programados}) * 100$
 INTERPRETACIÓN: Mide los exámenes de control de confianza aplicados
 DIMENSIÓN QUE ATIENDE: Eficiencia
 DESCRIPCIÓN DEL FACTOR DE COMPARACIÓN: Exámenes de control de confianza programados
 AMBITO GEOGRAFICO: Municipio de Cuautitlán Izcalli, Estado de México.
 COBERTURA: 300 Personas beneficiadas
 LINEA BASE: 577 personas

FRECUENCIA DE MEDICIÓN: Semestral

Numero: NA 2.1

COMPORTAMIENTO DE LAS VARIABLES DURANTE EL TRIMESTRE: Octubre-Diciembre

VARIABLE	UNIDAD DE MEDIDA	OPERACION	META ANUAL	AVANCE TRIMESTRAL				AVANCE ACUMULADO			
				Programado	%	Alcanzado	%	Programado	%	Alcanzado	%
Exámenes de control de confianza aplicados	Exámen	Sumable	577.00	277.00	48.01	200.00	72.20	577.00	100.00	600.00	86.66
Exámenes de control de confianza programados	Exámen	Sumable	577.00	277.00	48.01	277.00	100.00	577.00	100.00	577.00	100.00

COMPORTAMIENTO DEL INDICADOR

DESCRIPCION DE LA META ANUAL

Exámenes de control de confianza aplicados durante el 2022

META ANUAL	TRIMESTRE: Octubre-Diciembre							
	AVANCE TRIMESTRAL				AVANCE ACUMULADO			
	Programado	Alcanzado	EF%	SEMAFORO	Programado	Alcanzado	EF%	SEMAFORO
100.00	100.00	72.20	72.20	AMARILLO	100.00	86.66	86.66	AMARILLO

DESCRIPCIÓN DE RESULTADOS Y JUSTIFICACIÓN EN CASO DE VARIACIÓN SUPERIOR A ± 10 % RESPECTO A LO PROGRAMADO

Debido a que muchos elementos se encontraban de incumplimiento, por lo que se hizo una modificación al convenio de Colaboración con el Centro de Control de Confianza para solicitar prórroga para la entrega de expedientes y realización de evaluaciones dentro del primer semestre 2023.

EVALUACION DEL INDICADOR

El indicador es nivel Regular, semáforo en color amarillo. Se debe de reorientar las acciones tendientes a mejorar su desempeño, se encuentra en un nivel intermedio que pone en riesgo su desempeño.

DEPENDENCIA GENERAL: A00 PRESIDENCIA
 DEPENDENCIA AUXILIAR: 101 Secretaría Técnica



ELABORÓ:

 LIC. LEOPOLDO MORANTE CERVANTES

VO. BO.

 L.E. ALFREDO OROPEZA MÉNDEZ



PbRm-08b FICHA TECNICA DE SEGUIMIENTO DE INDICADORES 2022 DE GESTIÓN O ESTRATEGICO

MUNICIPIO DE CUAUTITLAN IZCALLI

TIPO DE FICHA: OSFEM

PILAR DE DESARROLLO / EJE TRANSVERSAL: 4 Pilar 4: Seguridad
TEMA DE DESARROLLO: Seguridad con visión ciudadana.
PROGRAMA PRESUPUESTARIO: 01070401 Coordinación Intergubernamental para la seguridad pública
PROYECTO PRESUPUESTARIO: 010704010101 Acciones del programa nacional de seguridad pública
OBJETIVO DEL PROGRAMA PRESUPUESTARIO: Se orienta a la coordinación de acciones municipales que permitan eficientar los mecanismos en materia de seguridad pública con apego a la legalidad que garantice el logro de objetivos gubernamentales.
DEPENDENCIA GENERAL: A00 PRESIDENCIA
DEPENDENCIA AUXILIAR: 101 Secretaría Técnica

ESTRUCTURA DEL INDICADOR

NOMBRE DEL INDICADOR: Porcentaje de avance en la gestión para la aplicación de exámenes de control de confianza
FÓRMULA DEL CÁLCULO: (Requisitos atendidos para la actualización del convenio para la aplicación de exámenes de control de confianza/Requisitos necesarios para la actualización del convenio para la aplicación de exámenes de control de confianza) *100
INTERPRETACIÓN: Mide el avance de gestión para la actualización del convenio para control de confianza
DIMENSIÓN QUE ATIENDE: Eficiencia **FRECUENCIA DE MEDICIÓN:** Semestral
DESCRIPCIÓN DEL FACTOR DE COMPARACIÓN: Requisitos atendidos para la actualización del convenio para la aplicación de exámenes de control de confianza
AMBITO GEOGRAFICO: Municipio de Cuautitlán Izcalli, Estado de México.
COBERTURA: 555,163 Población beneficiada.
LINEA BASE: 350 elementos evaluados en 2021

Numero: NA 2.2

COMPORTAMIENTO DE LAS VARIABLES DURANTE EL TRIMESTRE: Octubre-Diciembre

VARIABLE	UNIDAD DE MEDIDA	OPERACION	META ANUAL	AVANCE TRIMESTRAL				AVANCE ACUMULADO			
				Programado	%	Alcanzado	%	Programado	%	Alcanzado	%
Requisitos atendidos para la actualización del convenio para la aplicación de exámenes de control de confianza	Requisito	Sumable	2.00	1.00	50.00	1.00	100.00	2.00	100.00	2.00	100.00
Requisitos necesarios para la actualización del convenio para la aplicación de exámenes de control de confianza	Requisito	Constante	1.00	1.00	100.00	1.00	100.00	1.00	100.00	1.00	100.00

COMPORTAMIENTO DEL INDICADOR

DESCRIPCIÓN DE LA META ANUAL

Atender los requisitos para la actualización del convenio en la aplicación de exámenes de control de confianza durante 2021

META ANUAL	TRIMESTRE: Octubre-Diciembre							
	AVANCE TRIMESTRAL				AVANCE ACUMULADO			
	Programado	Alcanzado	EF%	SEMAFORO	Programado	Alcanzado	EF%	SEMAFORO
200.00	100.00	100.00	100.00	VERDE	200.00	200.00	100.00	VERDE

DESCRIPCIÓN DE RESULTADOS Y JUSTIFICACIÓN EN CASO DE VARIACIÓN SUPERIOR A ±10 % RESPECTO A LO PROGRAMADO

El comportamiento del indicador es nivel Adecuado, semáforo en color verde, la mejor calificación en la evaluación de la gestión pública.

DEPENDENCIA GENERAL: A00 PRESIDENCIA
DEPENDENCIA AUXILIAR: 101 Secretaría Técnica

EVALUACIÓN DEL INDICADOR



ELABORÓ:

 LIC. LEOPOLDO MORANTE CERVANTES

VO. BO.:

 LIC. ALFREDO OROPEZA MÉNDEZ

PbRm-08b FICHA TECNICA DE SEGUIMIENTO DE INDICADORES 2022 DE GESTIÓN O ESTRATEGICO

TIPO DE FICHA: OSFEM

MUNICIPIO DE CUAUTITLAN IZCALLI

PILAR DE DESARROLLO / EJE TRANSVERSAL: 4 Pilar 4: Seguridad
TEMA DE DESARROLLO: Seguridad con visión ciudadana
PROGRAMA PRESUPUESTARIO: 01080101 Protección Jurídica de las personas y sus bienes
PROYECTO PRESUPUESTARIO: 010801010302 Operación registral civil
OBJETIVO DEL PROGRAMA PRESUPUESTARIO: Conjunto de acciones para el fortalecimiento de la certeza jurídica, edificando una alianza entre los distintos órdenes de gobierno y la población, a fin de consolidar una cultura de legalidad que impacte en la prevención del delito.
DEPENDENCIA GENERAL: D00 SECRETARIA DEL AYUNTAMIENTO
DEPENDENCIA AUXILIAR: 109 Registro Civil, 148 Servicio Militar Municipal

ESTRUCTURA DEL INDICADOR

NOMBRE DEL INDICADOR: Tasa de variación porcentual de convenios de colaboración intergubernamentales firmados.
FÓRMULA DEL CÁLCULO: $((\text{Convenios celebrados con los ámbitos federal y estatal para garantizar acciones que ofrezcan certeza jurídica en año actual} / \text{Convenios celebrados con los ámbitos federal y estatal para garantizar acciones que ofrezcan certeza jurídica en año anterior}) - 1) * 100$
INTERPRETACIÓN: Mide la eficiencia en la variación de los convenios entre los ámbitos federal y estatal que ofrecen certeza jurídica a la población.
DIMENSIÓN QUE ATIENDE: Eficiencia FRECUENCIA DE MEDICIÓN: Anual
DESCRIPCIÓN DEL FACTOR DE COMPARACIÓN: Convenios celebrados en el ámbito en los tres ámbitos de gobierno en el año anterior
AMBITO GEOGRAFICO: Municipio de Cuautitlán Izcalli, Estado de México.
COBERTURA: 555,163 habitantes
LINEA BASE: Convenios

Numero: NF 1

COMPORTAMIENTO DE LAS VARIABLES DURANTE EL TRIMESTRE: Octubre-Diciembre

VARIABLE	UNIDAD DE MEDIDA	OPERACION	META ANUAL	AVANCE TRIMESTRAL				AVANCE ACUMULADO			
				Programado	%	Alcanzado	%	Programado	%	Alcanzado	%
Convenios celebrados con los ámbitos federal y estatal para garantizar acciones que ofrezcan certeza jurídica en año actual	Convenio	Sumable	3.00	3.00	100.00	2.00	66.67	3.00	100.00	2.00	66.67
Convenios celebrados con los ámbitos federal y estatal para garantizar acciones que ofrezcan certeza jurídica en año anterior	Convenio	Constante	3.00	3.00	100.00	3.00	100.00	3.00	100.00	3.00	100.00

COMPORTAMIENTO DEL INDICADOR

DESCRIPCION DE LA META ANUAL

Se estima llegar a cumplir a tres convenios en este ejercicio 2022 que beneficia a la población del municipio

META ANUAL	TRIMESTRE: Octubre-Diciembre							
	AVANCE TRIMESTRAL				AVANCE ACUMULADO			
	Programado	Alcanzado	EF%	SEMAFORO	Programado	Alcanzado	EF%	SEMAFORO
0.00	0.00	-33.33	0.00	ÁMBAR	0.00	-33.33	0.00	ÁMBAR

DESCRIPCION DE RESULTADOS Y JUSTIFICACION EN CASO DE VARIACION SUPERIOR A +/- 10 % RESPECTO A LO PROGRAMADO

Derivado de que la Secretaría del Ayuntamiento no interviene directamente en la gestión y firma de los convenios del H. Ayuntamiento, solo se gestionaron 2 convenios en donde está interviene.

EVALUACION DEL INDICADOR

Alcanzó el 67%, es nivel Deficiente, semáforo en color ámbar. Debe de reorientar las acciones tendientes a mejorar su desempeño, se encuentra en un nivel intermedio que pone en riesgo su desempeño.

DEPENDENCIA GENERAL: D00 SECRETARIA DEL AYUNTAMIENTO
DEPENDENCIA AUXILIAR: 109 Registro Civil, 148 Servicio Militar Municipal

ELABORO

VO. BO.

PbRm-08b FICHA TECNICA DE SEGUIMIENTO DE INDICADORES 2022 DE GESTIÓN O ESTRATEGICO

MUNICIPIO DE CUAUTITLÁN IZCALLI

TIPO DE FICHA: OSFEM

PILAR DE DESARROLLO / EJE TRANSVERSAL: 4 Pilar 4: Seguridad
 TEMA DE DESARROLLO: Seguridad con visión ciudadana
 PROGRAMA PRESUPUESTARIO: 01080101 Protección jurídica de las personas y sus bienes
 PROYECTO PRESUPUESTARIO: 010801010302 Operación registral civil
 OBJETIVO DEL PROGRAMA PRESUPUESTARIO: Conjunto de acciones para el fortalecimiento de la cartaza jurídica, edificando una alianza entre los distintos órdenes de gobierno y la población, a fin de consolidar una cultura de legalidad que impacte en la prevención del delito.
 DEPENDENCIA GENERAL: D00 SECRETARIA DEL AYUNTAMIENTO
 DEPENDENCIA AUXILIAR: 109 Registro Civil, 148 Servicio Militar Municipal

ESTRUCTURA DEL INDICADOR

NOMBRE DEL INDICADOR: Tasa de variación porcentual de derechos y obligaciones jurídicas difundidos a la población.
 FÓRMULA DEL CÁLCULO: $((\text{Derechos y obligaciones jurídicas difundidas a la población en el año actual} / \text{Derechos y obligaciones jurídicas difundidas a la población en el año anterior}) - 1) * 100$
 INTERPRETACIÓN: Mide la eficiencia en la variación de los derechos y obligaciones jurídicas difundidas a la población.
 DIMENSIÓN QUE ATIENDE: Eficiencia FRECUENCIA DE MEDICIÓN: Anual
 DESCRIPCIÓN DEL FACTOR DE COMPARACIÓN: La normatividad vigente de los actos jurídicos del estado civil de las personas en 2021.
 AMBITO GEOGRAFICO: Municipio de Cuautitlán Izcalli, Estado de México
 COBERTURA: 555,163 habitantes
 LINEA BASE: Bando Municipal vigente, se beneficia al total de población municipal (555, 163)

Numero: NP 1

COMPORTAMIENTO DE LAS VARIABLES DURANTE EL TRIMESTRE: Octubre-Diciembre

VARIABLE	UNIDAD DE MEDIDA	OPERACION	META ANUAL	AVANCE TRIMESTRAL				AVANCE ACUMULADO			
				Programado	%	Alcanzado	%	Programado	%	Alcanzado	%
Derechos y obligaciones jurídicas difundidas a la población en el año actual	Bando Municipal	Sumable	1.00	1.00	100.00	1.00	100.00	1.00	100.00	1.00	100.00
Derechos y obligaciones jurídicas difundidas a la población en el año anterior	Bando Municipal	Constante	1.00	1.00	100.00	1.00	100.00	1.00	100.00	1.00	100.00

COMPORTAMIENTO DEL INDICADOR

DESCRIPCION DE LA META ANUAL

Se describe la normatividad aplicable a los actos de protección jurídica de las personas

META ANUAL	TRIMESTRE: Octubre-Diciembre							
	AVANCE TRIMESTRAL				AVANCE ACUMULADO			
	Programado	Alcanzado	EF%	SEMAFORO	Programado	Alcanzado	EF%	SEMAFORO
0.00	0.00	0.00	0.00	VERDE	0.00	0.00	0.00	VERDE

DESCRIPCION DE RESULTADOS Y JUSTIFICACION EN CASO DE VARIACION SUPERIOR A ±10 % RESPECTO A LO PROGRAMADO

EVALUACION DEL INDICADOR

El comportamiento del indicador es nivel Adecuado, semáforo en color verde, la mejor calificación en la evaluación de la gestión pública.

DEPENDENCIA GENERAL: D00 SECRETARIA DEL AYUNTAMIENTO
 DEPENDENCIA AUXILIAR: 109 Registro Civil, 148 Servicio Militar Municipal

ELABORÓ

MTRO. MIGUEL ÁNGEL GUTIÉRREZ PILLONI



VO. BO.

L.E. ALFREDO OROPEZA MÉNDEZ



PbRm-08b FICHA TECNICA DE SEGUIMIENTO DE INDICADORES 2022 DE GESTIÓN O ESTRATEGICO

MUNICIPIO DE CUAUTITLAN IZCALLI

TIPO DE FICHA: OSFEM

PILAR DE DESARROLLO / EJE TRANSVERSAL: 4 Pilar 4: Seguridad
 TEMA DE DESARROLLO: Seguridad con visión ciudadana
 PROGRAMA PRESUPUESTARIO: 01080101 Protección jurídica de las personas y sus bienes
 PROYECTO PRESUPUESTARIO: 010801010302 Operación registral civil
 OBJETIVO DEL PROGRAMA PRESUPUESTARIO: Conjunto de acciones para el fortalecimiento de la certeza jurídica, edificando una alianza entre los distintos órdenes de gobierno y la población, a fin de consolidar una cultura de legalidad que impacte en la prevención del delito.
 DEPENDENCIA GENERAL: D00 SECRETARIA DEL AYUNTAMIENTO
 DEPENDENCIA AUXILIAR: 109 Registro Civil, 148 Servicio Militar Municipal

ESTRUCTURA DEL INDICADOR

NOMBRE DEL INDICADOR: Porcentaje de asesorías jurídicas otorgadas a la población.
 FÓRMULA DEL CÁLCULO: $(\text{Asesorías jurídicas otorgadas a la población} / \text{Asesorías jurídicas programadas}) * 100$
 INTERPRETACIÓN: Mide la eficiencia en el porcentaje de las asesorías jurídicas otorgadas a la población.
 DIMENSIÓN QUE ATIENDE: Eficiencia
 DESCRIPCIÓN DEL FACTOR DE COMPARACIÓN: Asesorías jurídicas otorgadas a la población
 AMBITO GEOGRAFICO: Municipio de Cuautitlán Izcalli, Estado de México
 COBERTURA: 555,163 población municipal
 LINEA BASE: Asesorías jurídicas otorgadas a la población

FRECUENCIA DE MEDICIÓN: Semestral

Numero: NC 1

COMPORTAMIENTO DE LAS VARIABLES DURANTE EL TRIMESTRE: Octubre-Diciembre

VARIABLE	UNIDAD DE MEDIDA	OPERACION	META ANUAL	AVANCE TRIMESTRAL				AVANCE ACUMULADO			
				Programado	%	Alcanzado	%	Programado	%	Alcanzado	%
Asesorías jurídicas otorgadas a la población	Asesoría	Sumable	3,000.00	1,500.00	50.00	1,500.00	100.00	3,000.00	100.00	3,000.00	100.00
Asesorías jurídicas programadas	Asesoría	Sumable	3,000.00	1,500.00	50.00	1,500.00	100.00	3,000.00	100.00	3,000.00	100.00

COMPORTAMIENTO DEL INDICADOR

DESCRIPCIÓN DE LA META ANUAL

Este indicador no aplica de acuerdo a lo establecido dentro de las funciones y atribuciones del Oficial el Registro Civil establecidas en el artículo 19 del Reglamento Interior del Registro Civil del

META ANUAL	TRIMESTRE: Octubre-Diciembre							
	AVANCE TRIMESTRAL				AVANCE ACUMULADO			
	Programado	Alcanzado	EF%	SEMAFORO	Programado	Alcanzado	EF%	SEMAFORO
100.00	100.00	100.00	100.00	VERDE	100.00	100.00	100.00	VERDE

DESCRIPCIÓN DE RESULTADOS Y JUSTIFICACIÓN EN CASO DE VARIACIÓN SUPERIOR A ± 10 % RESPECTO A LO PROGRAMADO

EVALUACION DEL INDICADOR

El comportamiento del indicador es nivel Adecuado, semáforo en color verde, la mejor calificación en la evaluación de la gestión pública.

DEPENDENCIA GENERAL: D00 SECRETARIA DEL AYUNTAMIENTO
 DEPENDENCIA AUXILIAR: 109 Registro Civil, 148 Servicio Militar Municipal



ELABORÓ

MTRA. SANDRA IVÓN BOBADILLA BUSTAMANTE

VO. BO.

L.E. ALFREDO OROPEZA MÉNDEZ



FECHA DE ELABORACION: 20/01/2023

Hoja: 210 de 523

PbRm-08b FICHA TÉCNICA DE SEGUIMIENTO DE INDICADORES 2022 DE GESTIÓN O ESTRATEGICO

MUNICIPIO DE CUAUTITLAN IZCALLI

TIPO DE FICHA: OSFEM

PILAR DE DESARROLLO / EJE TRANSVERSAL: 4 Pilar 4: Seguridad
TEMA DE DESARROLLO: Seguridad con visión ciudadana
PROGRAMA PRESUPUESTARIO: 01080101 Protección jurídica de las personas y sus bienes
PROYECTO PRESUPUESTARIO: 010801010302 Operación registral civil
OBJETIVO DEL PROGRAMA PRESUPUESTARIO: Conjunto de acciones para el fortalecimiento de la certeza jurídica, edificando una alianza entre los distintos órdenes de gobierno y la población, a fin de consolidar una cultura de legalidad que impacte en la prevención del delito.
DEPENDENCIA GENERAL: D00 SECRETARIA DEL AYUNTAMIENTO
DEPENDENCIA AUXILIAR: 109 Registro Civil, 148 Servicio Militar Municipal

ESTRUCTURA DEL INDICADOR

NOMBRE DEL INDICADOR: Porcentaje de inspecciones realizadas al cumplimiento del marco normativo.
FÓRMULA DEL CÁLCULO: (Inspecciones realizadas al cumplimiento del marco normativo municipal / Inspecciones programadas al cumplimiento del marco normativo municipal) * 100
INTERPRETACIÓN:
DIMENSIÓN QUE ATIENDE: Eficiencia **FRECUENCIA DE MEDICIÓN:** Semestral
DESCRIPCIÓN DEL FACTOR DE COMPARACIÓN:
AMBITO GEOGRAFICO:
COBERTURA:
LINEA BASE
Numero: NC 2 **No aplica**

COMPORTAMIENTO DE LAS VARIABLES DURANTE EL TRIMESTRE: Octubre-Diciembre

VARIABLE	UNIDAD DE MEDIDA	OPERACION	META ANUAL	AVANCE TRIMESTRAL				AVANCE ACUMULADO			
				Programado	%	Alcanzado	%	Programado	%	Alcanzado	%
Inspecciones realizadas al cumplimiento del marco normativo municipal			0.00	0.00	0.00	0.00	0.00	0.00	0.00	0.00	0.00
Inspecciones programadas al cumplimiento del marco normativo municipal			0.00	0.00	0.00	0.00	0.00	0.00	0.00	0.00	0.00

**COMPORTAMIENTO DEL INDICADOR
DESCRIPCIÓN DE LA META ANUAL**

META ANUAL	TRIMESTRE: Octubre-Diciembre							
	AVANCE TRIMESTRAL				AVANCE ACUMULADO			
	Programado	Alcanzado	EF%	SEMAFORO	Programado	Alcanzado	EF%	SEMAFORO
0.00	0.00	0.00	0.00		0.00	0.00	0.00	

DESCRIPCIÓN DE RESULTADOS Y JUSTIFICACIÓN EN CASO DE VARIACIÓN SUPERIOR A ± 10 % RESPECTO A LO PROGRAMADO

EVALUACION DEL INDICADOR

DEPENDENCIA GENERAL: D00 SECRETARIA DEL AYUNTAMIENTO
DEPENDENCIA AUXILIAR: 109 Registro Civil, 148 Servicio Militar Municipal

ELABORÓ

MTRO. MIGUEL ÁNGEL GUTIÉRREZ PILONI

VO. BO.

L.E. ALFREDO DROPEZA MÉNDEZ



PbRm-08b FICHA TECNICA DE SEGUIMIENTO DE INDICADORES 2022 DE GESTIÓN O ESTRATEGICO

MUNICIPIO DE CUAUTITLAN IZCALLI

TIPO DE FICHA: OSFEM

PILAR DE DESARROLLO / EJE TRANSVERSAL: 4 Pilar 4: Seguridad
TEMA DE DESARROLLO: Seguridad con visión ciudadana
PROGRAMA PRESUPUESTARIO: 01080101 Protección jurídica de las personas y sus bienes
PROYECTO PRESUPUESTARIO: 0108010302 Operación registral civil
OBJETIVO DEL PROGRAMA PRESUPUESTARIO: Conjunto de acciones para el fortalecimiento de la certeza jurídica, edificando una alianza entre los distintos órdenes de gobierno y la población, a fin de consolidar una cultura de legalidad que impacte en la prevención del delito.
DEPENDENCIA GENERAL: D00 SECRETARIA DEL AYUNTAMIENTO
DEPENDENCIA AUXILIAR: 109 Registro Civil, 148 Servicio Militar Municipal

ESTRUCTURA DEL INDICADOR

NOMBRE DEL INDICADOR: Porcentaje de atención a casos de cohecho denunciados.
FÓRMULA DEL CÁLCULO: $(\text{Cohechos atendidos} / \text{cohechos denunciados}) * 100$
INTERPRETACIÓN:
DIMENSIÓN QUE ATIENDE: Eficiencia **FRECUENCIA DE MEDICIÓN:** Semestral
DESCRIPCIÓN DEL FACTOR DE COMPARACIÓN:
AMBITO GEOGRAFICO:
COBERTURA:
LÍNEA BASE
Numero: NC 3 **No aplica**

COMPORTAMIENTO DE LAS VARIABLES DURANTE EL TRIMESTRE: Octubre-Diciembre

VARIABLE	UNIDAD DE MEDIDA	OPERACION	META ANUAL	AVANCE TRIMESTRAL				AVANCE ACUMULADO			
				Programado	%	Alcanzado	%	Programado	%	Alcanzado	%
Cohechos atendidos			0.00	0.00	0.00	0.00	0.00	0.00	0.00	0.00	0.00
cohechos denunciados			0.00	0.00	0.00	0.00	0.00	0.00	0.00	0.00	0.00

COMPORTAMIENTO DEL INDICADOR

DESCRIPCIÓN DE LA META ANUAL

META ANUAL	TRIMESTRE: Octubre-Diciembre							
	AVANCE TRIMESTRAL				AVANCE ACUMULADO			
	Programado	Alcanzado	EF%	SEMAFORO	Programado	Alcanzado	EF%	SEMAFORO
0.00	0.00	0.00	0.00		0.00	0.00	0.00	

DESCRIPCIÓN DE RESULTADOS Y JUSTIFICACIÓN EN CASO DE VARIACIÓN SUPERIOR A ± 10 % RESPECTO A LO PROGRAMADO

EVALUACION DEL INDICADOR

DEPENDENCIA GENERAL: D00 SECRETARIA DEL AYUNTAMIENTO
DEPENDENCIA AUXILIAR: 109 Registro Civil, 148 Servicio Militar Municipal

ELABORÓ

MTRO. MIGUEL ANGEL GUTIÉRREZ PILLONI



VO. BO.

L.E. ALFREDO OROPEZA MÉNDEZ



PbRm-08b FICHA TECNICA DE SEGUIMIENTO DE INDICADORES 2022 DE GESTIÓN O ESTRATEGICO

MUNICIPIO DE CUAUTITLAN IZCALLI

TIPO DE FICHA: OSFEM

PILAR DE DESARROLLO / EJE TRANSVERSAL: 4 Pilar 4: Seguridad
 TEMA DE DESARROLLO: Seguridad con visión ciudadana
 PROGRAMA PRESUPUESTARIO: 01080101 Protección jurídica de las personas y sus bienes
 PROYECTO PRESUPUESTARIO: 010801010302 Operación registral civil
 OBJETIVO DEL PROGRAMA PRESUPUESTARIO: Conjunto de acciones para el fortalecimiento de la certeza jurídica, edificando una alianza entre los distintos órdenes de gobierno y la población, a fin de consolidar una cultura de legalidad que impacte en la prevención del delito.
 DEPENDENCIA GENERAL: D00 SECRETARIA DEL AYUNTAMIENTO
 DEPENDENCIA AUXILIAR: 109 Registro Civil, 148 Servicio Militar Municipal

ESTRUCTURA DEL INDICADOR

NOMBRE DEL INDICADOR: Tasa de variación de actas levantadas en el registro civil
 FÓRMULA DEL CÁLCULO: $(\text{Número de actas levantadas en el año actual} / \text{Número de actas levantadas en el año anterior}) - 1) * 100$
 INTERPRETACIÓN: Mide la eficiencia en la variación de las actas levantadas en el registro civil.
 DIMENSIÓN QUE ATIENDE: Eficiencia
 DESCRIPCIÓN DEL FACTOR DE COMPARACIÓN: Actas expedidas
 AMBITO GEOGRAFICO: Municipio de Cuautitlán Izcalli, Estado de México
 COBERTURA: 2,139 personas
 LINEA BASE: 11,441 personas beneficiadas

FRECUENCIA DE MEDICIÓN: Semestral

Número: NC 4

COMPORTAMIENTO DE LAS VARIABLES DURANTE EL TRIMESTRE: Octubre-Diciembre

VARIABLE	UNIDAD DE MEDIDA	OPERACION	META ANUAL	AVANCE TRIMESTRAL				AVANCE ACUMULADO			
				Programado	%	Alcanzado	%	Programado	%	Alcanzado	%
Número de actas levantadas en el año actual	Acta	Sumable	11,445.00	5,675.00	49.59	4,317.00	76.05	11,445.00	100.00	9,456.00	82.62
Número de actas levantadas en el año anterior	Acta	Sumable	11,441.00	5,550.00	48.51	5,550.00	100.00	11,441.00	100.00	11,441.00	100.00

COMPORTAMIENTO DEL INDICADOR

DESCRIPCIÓN DE LA META ANUAL

Mide la cantidad de movimientos registrales realizados en el presente año.

META ANUAL	TRIMESTRE: Octubre-Diciembre							
	AVANCE TRIMESTRAL				AVANCE ACUMULADO			
	Programado	Alcanzado	EF%	SEMAFORO	Programado	Alcanzado	EF%	SEMAFORO
0.03	2.27	-22.22	-978.85	AMARILLO	0.03	-17.35	-57,833.33	AMARILLO

DESCRIPCIÓN DE RESULTADOS Y JUSTIFICACIÓN EN CASO DE VARIACIÓN SUPERIOR A ± 10 % RESPECTO A LO PROGRAMADO
 No se logra la meta programada debido a que se depende la necesidad de solicitar por parte de la ciudadanía los diversos movimientos registrales.

EVALUACION DEL INDICADOR

Alcanzó el 76% es nivel Regular, semáforo en color amarillo. Se debe de reorientar las acciones tendientes a mejorar su desempeño, se encuentra en un nivel Intermedio que pone en riesgo su desempeño.

DEPENDENCIA GENERAL: D00 SECRETARIA DEL AYUNTAMIENTO
 DEPENDENCIA AUXILIAR: 109 Registro Civil, 148 Servicio Militar Municipal

ELABORÓ

 MTRD. MIGUEL ÁNGEL GUTIÉRREZ PILLONI



VO. BO.

 L.E. ALFREDO OROPEZA MÉNDEZ



PbRm-08b FICHA TECNICA DE SEGUIMIENTO DE INDICADORES 2022 DE GESTIÓN O ESTRATEGICO

MUNICIPIO DE CUAUTITLAN IZCALLI

TIPO DE FICHA: OSFEM

PILAR DE DESARROLLO / EJE TRANSVERSAL: 4 Pilar 4: Seguridad
 TEMA DE DESARROLLO: Seguridad con visión ciudadana
 PROGRAMA PRESUPUESTARIO: 01080101 Protección jurídica de las personas y sus bienes
 PROYECTO PRESUPUESTARIO: 010801010302 Operación registral civil
 OBJETIVO DEL PROGRAMA PRESUPUESTARIO: Conjunto de acciones para el fortalecimiento de la certeza jurídica, adificando una alianza entre los distintos órdenes de gobierno y la población, a fin de consolidar una cultura de legalidad que impacte en la prevención del delito.
 DEPENDENCIA GENERAL: D00 SECRETARIA DEL AYUNTAMIENTO
 DEPENDENCIA AUXILIAR: 109 Registro Civil, 148 Servicio Militar Municipal

ESTRUCTURA DEL INDICADOR

NOMBRE DEL INDICADOR: Porcentaje de asistencias jurídicas fundamentadas y motivadas brindadas a la población.
 FÓRMULA DEL CÁLCULO: (Asistencias jurídicas fundamentadas y motivadas brindadas a la población/Asistencias jurídicas fundamentadas y motivadas programadas a brindar a la población)*100
 INTERPRETACIÓN: Mide las asesorías jurídicas otorgadas a la población
 DIMENSIÓN QUE ATIENDE: Eficiencia FRECUENCIA DE MEDICIÓN: Trimestral
 DESCRIPCIÓN DEL FACTOR DE COMPARACIÓN: Asesorías del ejercicio fiscal 2021, con restricciones de pandemia
 AMBITO GEOGRAFICO: Municipio de Cuautitlán Izcalli, Estado de México.
 COBERTURA: 555,163 población municipal
 LINEA BASE: 555163 habitantes
 Número: NA 1.1

COMPORTAMIENTO DE LAS VARIABLES DURANTE EL TRIMESTRE: Octubre-Diciembre

VARIABLE	UNIDAD DE MEDIDA	OPERACION	META ANUAL	AVANCE TRIMESTRAL				AVANCE ACUMULADO			
				Programado	%	Alcanzado	%	Programado	%	Alcanzado	%
Asistencias jurídicas fundamentadas y motivadas brindadas a la población	Asesorías	Sumable	3,000.00	1,500.00	50.00	1,500.00	100.00	3,000.00	100.00	3,000.00	100.00
Asistencias jurídicas fundamentadas y motivadas programadas a brindar a la población	Asesorías	Sumable	3,000.00	1,500.00	50.00	1,500.00	100.00	3,000.00	100.00	3,000.00	100.00

COMPORTAMIENTO DEL INDICADOR

DESCRIPCION DE LA META ANUAL

Se pretende dar atención jurídica a la población del municipio

META ANUAL	TRIMESTRE: Octubre-Diciembre							
	AVANCE TRIMESTRAL				AVANCE ACUMULADO			
	Programado	Alcanzado	EF%	SEMAFORO	Programado	Alcanzado	EF%	SEMAFORO
100.00	100.00	100.00	100.00	VERDE	100.00	100.00	100.00	VERDE

DESCRIPCIÓN DE RESULTADOS Y JUSTIFICACIÓN EN CASO DE VARIACIÓN SUPERIOR A ± 10% RESPECTO A LO PROGRAMADO

EVALUACION DEL INDICADOR

El comportamiento del indicador es nivel Adecuado, semáforo en color verde, la mejor calificación en la evaluación de la gestión pública.

DEPENDENCIA GENERAL: D00 SECRETARIA DEL AYUNTAMIENTO
 DEPENDENCIA AUXILIAR: 109 Registro Civil, 148 Servicio Militar Municipal

ELABORÓ

MTRA. SANDRA IVÓN BOBADILLA BUSTAMANTE

VO. BO.

L.E. ALFREDO OROPEZA MÉNDEZ



PbRm-08b FICHA TECNICA DE SEGUIMIENTO DE INDICADORES 2022 DE GESTIÓN O ESTRATEGICO

MUNICIPIO DE CUAUTITLAN IZCALLI

TIPO DE FICHA: OSFEM

PILAR DE DESARROLLO / EJE TRANSVERSAL: 4 Pilar 4: Seguridad
 TEMA DE DESARROLLO: Seguridad con visión ciudadana
 PROGRAMA PRESUPUESTARIO: 01080101 Protección jurídica de las personas y sus bienes
 PROYECTO PRESUPUESTARIO: 010801010302 Operación registral civil
 OBJETIVO DEL PROGRAMA PRESUPUESTARIO: Conjunto de acciones para el fortalecimiento de la certeza jurídica, edificando una alianza entre los distintos órdenes de gobierno y la población, a fin de consolidar una cultura de legalidad que impacte en la prevención del delito.
 DEPENDENCIA GENERAL: D00 SECRETARIA DEL AYUNTAMIENTO
 DEPENDENCIA AUXILIAR: 109 Registro Civil, 148 Servicio Militar Municipal

ESTRUCTURA DEL INDICADOR

NOMBRE DEL INDICADOR: Porcentaje de acompañamientos jurídicos a la población.
 FÓRMULA DEL CÁLCULO: $(\text{Acompañamientos jurídicos a la población realizados} / \text{Acompañamientos jurídicos a la población solicitados}) * 100$
 INTERPRETACIÓN: Mide las asesorías jurídicas otorgadas a la población
 DIMENSIÓN QUE ATIENDE: Eficiencia
 DESCRIPCIÓN DEL FACTOR DE COMPARACIÓN: Asesorías del ejercicio fiscal 2021, con restricciones de pandemia
 AMBITO GEOGRAFICO: Municipio de Cuautitlán Izcalli, Estado de México.
 COBERTURA: 555,163 población municipal
 LINEA BASE: 555163 habitantes

FRECUENCIA DE MEDICIÓN: Trimestral

Numero: NA 1.2

COMPORTAMIENTO DE LAS VARIABLES DURANTE EL TRIMESTRE: Octubre-Diciembre

VARIABLE	UNIDAD DE MEDIDA	OPERACION	META ANUAL	AVANCE TRIMESTRAL				AVANCE ACUMULADO			
				Programado	%	Alcanzado	%	Programado	%	Alcanzado	%
Acompañamientos jurídicos a la población realizados	Asesorías	Sumable	3,000.00	1,500.00	50.00	1,500.00	100.00	3,000.00	100.00	3,000.00	100.00
Acompañamientos jurídicos a la población solicitados	Asesorías	Sumable	3,000.00	1,500.00	50.00	1,500.00	100.00	3,000.00	100.00	3,000.00	100.00

COMPORTAMIENTO DEL INDICADOR

DESCRIPCIÓN DE LA META ANUAL

Se pretende dar atención jurídica a la población del municipio

META ANUAL	TRIMESTRE: Octubre-Diciembre							
	AVANCE TRIMESTRAL				AVANCE ACUMULADO			
	Programado	Alcanzado	EF%	SEMAFORO	Programado	Alcanzado	EF%	SEMAFORO
100.00	100.00	100.00	100.00	VERDE	100.00	100.00	100.00	VERDE

DESCRIPCIÓN DE RESULTADOS Y JUSTIFICACIÓN EN CASO DE VARIACIÓN SUPERIOR A ± 10% RESPECTO A LO PROGRAMADO

EVALUACION DEL INDICADOR

El comportamiento del indicador es nivel Adecuado, semáforo en color verde, la mejor calificación en la evaluación de la gestión pública.

DEPENDENCIA GENERAL: D00 SECRETARIA DEL AYUNTAMIENTO
 DEPENDENCIA AUXILIAR: 109 Registro Civil, 148 Servicio Militar Municipal



[Handwritten signature]
ELABORÓ

MTRA. SANDRA IVÓN BOBADILLA BUSTAMANTE

[Handwritten signature]
VO. BO
L.E. ALFREDO OROPEZA MÉNDEZ



FECHA DE ELABORACION: 28/01/2023

Hoja: 215 de 523

PbRm-08b FICHA TECNICA DE SEGUIMIENTO DE INDICADORES 2022 DE GESTIÓN O ESTRATEGICO

MUNICIPIO DE CUAUTITLAN IZCALLI

TIPO DE FICHA: OSFEM

PILAR DE DESARROLLO / EJE TRANSVERSAL: 4 Pilar 4: Seguridad
 TEMA DE DESARROLLO: Seguridad con visión ciudadana
 PROGRAMA PRESUPUESTARIO: 01050101 Protección jurídica de las personas y sus bienes
 PROYECTO PRESUPUESTARIO: 010801010302 Operación registral civil
 OBJETIVO DEL PROGRAMA PRESUPUESTARIO: Conjunto de acciones para el fortalecimiento de la certeza jurídica, edificando una alianza entre los distintos órdenes de gobierno y la población, a fin de consolidar una cultura de legalidad que impacte en la prevención del delito.
 DEPENDENCIA GENERAL: D00 SECRETARIA DEL AYUNTAMIENTO
 DEPENDENCIA AUXILIAR: 109 Registro Civil, 148 Servicio Militar Municipal

ESTRUCTURA DEL INDICADOR

NOMBRE DEL INDICADOR: Porcentaje de eventos de capacitación realizados para evitar prácticas indebidas en el ejercicio del servicio público.
 FÓRMULA DEL CÁLCULO: (Eventos de capacitación realizados para evitar prácticas indebidas en el ejercicio del servicio público/Eventos de capacitación programados para evitar prácticas indebidas en el ejercicio del servicio público)*100
 INTERPRETACIÓN:
 DIMENSIÓN QUE ATIENDE: Eficiencia FRECUENCIA DE MEDICIÓN: Trimestral
 DESCRIPCIÓN DEL FACTOR DE COMPARACIÓN:
 AMBITO GEOGRAFICO:
 COBERTURA:
 LINEA BASE
 Numero: NA 2.1 No aplica

COMPORTAMIENTO DE LAS VARIABLES DURANTE EL TRIMESTRE: Octubre-Diciembre

VARIABLE	UNIDAD DE MEDIDA	OPERACION	META ANUAL	AVANCE TRIMESTRAL				AVANCE ACUMULADO			
				Programado	%	Alcanzado	%	Programado	%	Alcanzado	%
Eventos de capacitación realizados para evitar prácticas indebidas en el ejercicio del servicio público			0.00	0.00	0.00	0.00	0.00	0.00	0.00	0.00	0.00
Eventos de capacitación programados para evitar prácticas indebidas en el ejercicio del servicio público			0.00	0.00	0.00	0.00	0.00	0.00	0.00	0.00	0.00

COMPORTAMIENTO DEL INDICADOR

DESCRIPCIÓN DE LA META ANUAL

META ANUAL	TRIMESTRE: Octubre-Diciembre							
	AVANCE TRIMESTRAL				AVANCE ACUMULADO			
	Programado	Alcanzado	EF%	SEMAFORO	Programado	Alcanzado	EF%	SEMAFORO
0.00	0.00	0.00	0.00		0.00	0.00	0.00	

DESCRIPCIÓN DE RESULTADOS Y JUSTIFICACIÓN EN CASO DE VARIACIÓN SUPERIOR A ± 10 % RESPECTO A LO PROGRAMADO

EVALUACION DEL INDICADOR

DEPENDENCIA GENERAL: D00 SECRETARIA DEL AYUNTAMIENTO
 DEPENDENCIA AUXILIAR: 109 Registro Civil, 148 Servicio Militar Municipal



ELABORÓ

MTRO. MIGUEL ÁNGEL GUTIÉRREZ PILLONI

VO. BO.


L.E. ALFREDO OROPEZA MÉNDEZ



PbRm-08b FICHA TECNICA DE SEGUIMIENTO DE INDICADORES 2022 DE GESTIÓN O ESTRATEGICO

MUNICIPIO DE CUAUTITLAN IZCALLI

TIPO DE FICHA: OSFEM

PILAR DE DESARROLLO / EJE TRANSVERSAL: 4 Pilar 4: Seguridad
 TEMA DE DESARROLLO: Seguridad con visión ciudadana
 PROGRAMA PRESUPUESTARIO: 01080101 Protección Jurídica de las personas y sus bienes
 PROYECTO PRESUPUESTARIO: 010801010302 Operación registral civil
 OBJETIVO DEL PROGRAMA PRESUPUESTARIO: Conjunto de acciones para el fortalecimiento de la certeza jurídica, edificando una alianza entre los distintos órdenes de gobierno y la población, a fin de consolidar una cultura de legalidad que impacte en la prevención del delito.
 DEPENDENCIA GENERAL: D00 SECRETARIA DEL AYUNTAMIENTO
 DEPENDENCIA AUXILIAR: 109 Registro Civil, 148 Servicio Militar Municipal

ESTRUCTURA DEL INDICADOR

NOMBRE DEL INDICADOR: Porcentaje de las dinámicas de sensibilización a los servidores públicos sobre las causas del incumplimiento de normas jurídicas.
 FÓRMULA DEL CÁLCULO: $(\text{Dinámicas de sensibilización impartidas a los servidores públicos sobre las causas del incumplimiento de normas jurídicas} / \text{Dinámicas de sensibilización programadas a los servidores públicos sobre las causas del incumplimiento de normas jurídicas}) * 100$
 INTERPRETACIÓN:
 DIMENSIÓN QUE ATIENDE: Eficiencia FRECUENCIA DE MEDICIÓN: Trimestral
 DESCRIPCIÓN DEL FACTOR DE COMPARACIÓN:
 AMBITO GEOGRAFICO:
 COBERTURA:
 LINEA BASE
 Numero: NA 2.2 No aplica

COMPORTAMIENTO DE LAS VARIABLES DURANTE EL TRIMESTRE: Octubre-Diciembre

VARIABLE	UNIDAD DE MEDIDA	OPERACION	META ANUAL	AVANCE TRIMESTRAL				AVANCE ACUMULADO			
				Programado	%	Alcanzado	%	Programado	%	Alcanzado	%
Dinámicas de sensibilización impartidas a los servidores públicos sobre las causas del incumplimiento de normas jurídicas			0.00	0.00	0.00	0.00	0.00	0.00	0.00	0.00	0.00
Dinámicas de sensibilización programadas a los servidores públicos sobre las causas del incumplimiento de normas jurídicas			0.00	0.00	0.00	0.00	0.00	0.00	0.00	0.00	0.00

COMPORTAMIENTO DEL INDICADOR

DESCRIPCIÓN DE LA META ANUAL

META ANUAL	TRIMESTRE: Octubre-Diciembre							
	AVANCE TRIMESTRAL				AVANCE ACUMULADO			
	Programado	Alcanzado	EF%	SEMAFORO	Programado	Alcanzado	EF%	SEMAFORO
0.00	0.00	0.00	0.00		0.00	0.00	0.00	

DESCRIPCIÓN DE RESULTADOS Y JUSTIFICACIÓN EN CASO DE VARIACIÓN SUPERIOR A ±10% RESPECTO A LO PROGRAMADO

EVALUACION DEL INDICADOR

DEPENDENCIA GENERAL: D00 SECRETARIA DEL AYUNTAMIENTO
 DEPENDENCIA AUXILIAR: 109 Registro Civil, 148 Servicio Militar Municipal

ELABORÓ

 MTR. MIGUEL ÁNGEL GUTIÉRREZ PILLONI



VO. BO.

 L.E. ALFREDO ORDOPEZA MÉNDEZ



PbRm-08b FICHA TECNICA DE SEGUIMIENTO DE INDICADORES 2022 DE GESTIÓN O ESTRATEGICO

MUNICIPIO DE CUAUTITLAN IZCALLI

TIPO DE FICHA: OSFEM

PILAR DE DESARROLLO / EJE TRANSVERSAL: 4 Pilar 4: Seguridad
 TEMA DE DESARROLLO: Seguridad con visión ciudadana
 PROGRAMA PRESUPUESTARIO: 01080101 Protección jurídica de las personas y sus bienes
 PROYECTO PRESUPUESTARIO: 010801010302 Operación registral civil
 OBJETIVO DEL PROGRAMA PRESUPUESTARIO: Conjunto de acciones para el fortalecimiento de la certeza jurídica, edificando una alianza entre los distintos órdenes de gobierno y la población, a fin de consolidar una cultura de legalidad que impacte en la prevención del delito.
 DEPENDENCIA GENERAL: D00 SECRETARIA DEL AYUNTAMIENTO
 DEPENDENCIA AUXILIAR: 109 Registro Civil, 148 Servicio Militar Municipal

ESTRUCTURA DEL INDICADOR

NOMBRE DEL INDICADOR: Porcentaje de las quejas ante la comisión de hechos indebidos por parte de los servicios públicos.
 FÓRMULA DEL CÁLCULO: (Quejas recibidas ante la comisión de hechos indebidos por parte de los servidores públicos/Quejas estimadas a recibir ante la comisión de hechos indebidos por parte de los servicios públicos)*100
 INTERPRETACIÓN:
 DIMENSIÓN QUE ATIENDE: Eficiencia FRECUENCIA DE MEDICIÓN: Trimestral
 DESCRIPCIÓN DEL FACTOR DE COMPARACIÓN:
 AMBITO GEOGRAFICO:
 COBERTURA:
 LINEA BASE
 Numero: NA 3.1 No aplica

COMPORTAMIENTO DE LAS VARIABLES DURANTE EL TRIMESTRE: Octubre-Diciembre

VARIABLE	UNIDAD DE MEDIDA	OPERACION	META ANUAL	AVANCE TRIMESTRAL				AVANCE ACUMULADO			
				Programado	%	Alcanzado	%	Programado	%	Alcanzado	%
Quejas recibidas ante la comisión de hechos indebidos por parte de los servidores públicos			0.00	0.00	0.00	0.00	0.00	0.00	0.00	0.00	0.00
Quejas estimadas a recibir ante la comisión de hechos indebidos por parte de los servicios públicos			0.00	0.00	0.00	0.00	0.00	0.00	0.00	0.00	0.00

COMPORTAMIENTO DEL INDICADOR

DESCRIPCION DE LA META ANUAL

META ANUAL	TRIMESTRE: Octubre-Diciembre							
	AVANCE TRIMESTRAL				AVANCE ACUMULADO			
	Programado	Alcanzado	EF%	SEMAFORO	Programado	Alcanzado	EF%	SEMAFORO
0.00	0.00	0.00	0.00		0.00	0.00	0.00	

DESCRIPCIÓN DE RESULTADOS Y JUSTIFICACIÓN EN CASO DE VARIACIÓN SUPERIOR A ±10 % RESPECTO A LO PROGRAMADO

EVALUACION DEL INDICADOR

DEPENDENCIA GENERAL: D00 SECRETARIA DEL AYUNTAMIENTO
 DEPENDENCIA AUXILIAR: 109 Registro Civil, 148 Servicio Militar Municipal



ELABORÓ

MTRO. MIGUEL ÁNGEL GUTIERREZ PILLONI

VO. BO.

L. E. ALFREDO OROPEZA MÉNDEZ



PbRm-08b FICHA TECNICA DE SEGUIMIENTO DE INDICADORES 2022 DE GESTIÓN O ESTRATEGICO

MUNICIPIO DE CUAUTITLAN IZCALLI

TIPO DE FICHA: OSFEM

PILAR DE DESARROLLO / EJE TRANSVERSAL: 4 Pilar 4: Seguridad
 TEMA DE DESARROLLO: Seguridad con visión ciudadana
 PROGRAMA PRESUPUESTARIO: 01080101 Protección Jurídica de las personas y sus bienes
 PROYECTO PRESUPUESTARIO: 010801010302 Operación registral civil
 OBJETIVO DEL PROGRAMA PRESUPUESTARIO: Conjunto de acciones para el fortalecimiento de la certeza jurídica, edificando una alianza entre los distintos órdenes de gobierno y la población, a fin de consolidar una cultura de legalidad que impacte en la prevención del delito.
 DEPENDENCIA GENERAL: D00 SECRETARIA DEL AYUNTAMIENTO
 DEPENDENCIA AUXILIAR: 109 Registro Civil, 148 Servicio Militar Municipal

ESTRUCTURA DEL INDICADOR

NOMBRE DEL INDICADOR: Porcentaje de exámenes de desempeño efectuados a los servidores públicos.
 FÓRMULA DEL CÁLCULO: (Exámenes de desempeño de funciones efectuados a los servidores públicos/Exámenes de desempeño de funciones programados)*100
 INTERPRETACIÓN:
 DIMENSIÓN QUE ATIENDE: Eficiencia FRECUENCIA DE MEDICIÓN: Trimestral
 DESCRIPCIÓN DEL FACTOR DE COMPARACIÓN:
 AMBITO GEOGRAFICO:
 COBERTURA:
 LINEA BASE
 Numero: NA 3.2 No aplica

COMPORTAMIENTO DE LAS VARIABLES DURANTE EL TRIMESTRE: Octubre-Diciembre

VARIABLE	UNIDAD DE MEDIDA	OPERACION	META ANUAL	AVANCE TRIMESTRAL				AVANCE ACUMULADO			
				Programado	%	Alcanzado	%	Programado	%	Alcanzado	%
Exámenes de desempeño de funciones efectuados a los servidores públicos			0.00	0.00	0.00	0.00	0.00	0.00	0.00	0.00	0.00
Exámenes de desempeño de funciones programados			0.00	0.00	0.00	0.00	0.00	0.00	0.00	0.00	0.00

COMPORTAMIENTO DEL INDICADOR

DESCRIPCIÓN DE LA META ANUAL

META ANUAL	TRIMESTRE: Octubre-Diciembre							
	AVANCE TRIMESTRAL				AVANCE ACUMULADO			
	Programado	Alcanzado	EF%	SEMAFORO	Programado	Alcanzado	EF%	SEMAFORO
0.00	0.00	0.00	0.00		0.00	0.00	0.00	


DESCRIPCIÓN DE RESULTADOS Y JUSTIFICACIÓN EN CASO DE VARIACIÓN SUPERIOR A ± 10 % RESPECTO A LO PROGRAMADO

EVALUACION DEL INDICADOR

DEPENDENCIA GENERAL: D00 SECRETARIA DEL AYUNTAMIENTO
 DEPENDENCIA AUXILIAR: 109 Registro Civil, 148 Servicio Militar Municipal

ELABORÓ

 MTR. MIGUEL ÁNGEL GUTIÉRREZ PILLONI

VO. BO.

 L.E. ALFREDO OROPEZA MÉNDEZ



PbRm-08b FICHA TECNICA DE SEGUIMIENTO DE INDICADORES 2022 DE GESTIÓN O ESTRATEGICO

MUNICIPIO DE CUAUTITLAN IZCALLI

TIPO DE FICHA: OSFEM

PILAR DE DESARROLLO / EJE TRANSVERSAL: 4 Pilar 4: Seguridad
 TEMA DE DESARROLLO: Seguridad con visión ciudadana
 PROGRAMA PRESUPUESTARIO: 01080101 Protección jurídica de las personas y sus bienes
 PROYECTO PRESUPUESTARIO: 010801010302 Operación registral civil
 OBJETIVO DEL PROGRAMA PRESUPUESTARIO: Conjunto de acciones para el fortalecimiento de la certeza jurídica, edificando una alianza entre los distintos órdenes de gobierno y la población, a fin de consolidar una cultura de legalidad que impacte en la prevención del delito.
 DEPENDENCIA GENERAL: D00 SECRETARIA DEL AYUNTAMIENTO
 DEPENDENCIA AUXILIAR: 109 Registro Civil, 148 Servicio Militar Municipal

ESTRUCTURA DEL INDICADOR

NOMBRE DEL INDICADOR: Tasa de variación del registro de actas de nacimiento levantadas
 FÓRMULA DEL CÁLCULO: $((\text{Número de actas de nacimiento levantadas en el año actual} / \text{Número de actas de nacimientos levantadas en el año anterior}) - 1) * 100$
 INTERPRETACIÓN: Contempla registro de actas de nacimiento levantadas
 DIMENSIÓN QUE ATIENDE: Eficiencia
 DESCRIPCIÓN DEL FACTOR DE COMPARACIÓN: Actas de nacimiento expedidas
 AMBITO GEOGRAFICO: Municipio de Cuautitlán Izcalli, Estado de México
 COBERTURA: 2361 personas
 LINEA BASE: 4,684 personas beneficiadas

FRECUENCIA DE MEDICIÓN: Semestral

Numero: NA 4.1

COMPORTAMIENTO DE LAS VARIABLES DURANTE EL TRIMESTRE: Octubre-Diciembre

VARIABLE	UNIDAD DE MEDIDA	OPERACION	META ANUAL	AVANCE TRIMESTRAL				AVANCE ACUMULADO			
				Programado	%	Alcanzado	%	Programado	%	Alcanzado	%
Número de actas de nacimiento levantadas en el año actual	Acta	Sumable	4,300.00	2,000.00	46.51	2,345.00	117.25	4,300.00	100.00	4,706.00	109.44
Número de actas de nacimientos levantadas en el año anterior	Acta	Sumable	4,684.00	2,330.00	49.74	2,330.00	100.00	4,684.00	100.00	4,684.00	100.00

COMPORTAMIENTO DEL INDICADOR

DESCRIPCIÓN DE LA META ANUAL

De acuerdo a la matriz establecida se reporta la cantidad de actas de nacimiento expedidas.

META ANUAL	TRIMESTRE: Octubre-Diciembre							
	AVANCE TRIMESTRAL				AVANCE ACUMULADO			
	Programado	Alcanzado	EF%	SEMAFORO	Programado	Alcanzado	EF%	SEMAFORO
-8.20	-14.16	0.64	-4.52	MORADO	-8.20	0.47	-5.73	MORADO

DESCRIPCIÓN DE RESULTADOS Y JUSTIFICACIÓN EN CASO DE VARIACIÓN SUPERIOR A ± 10 % RESPECTO A LO PROGRAMADO
 Se incrementó la demanda de registro de actas y hechos del estado civil de las personas, por lo que se robó la meta.

EVALUACION DEL INDICADOR

Alcanzó el 117%, es nivel Sobrepasado, semáforo en color Morado. Los resultados planteados con los alcanzados no fueron retadores, por lo que se supere por encima de lo esperado, sugerimos replantear.

DEPENDENCIA GENERAL: D00 SECRETARIA DEL AYUNTAMIENTO
 DEPENDENCIA AUXILIAR: 109 Registro Civil, 148 Servicio Militar Municipal



ELABORÓ

MTRO. MIGUEL ÁNGEL GUTIERREZ PILLONI

VO. BO
 L.E. ALFREDO OROPEZA MÉNDEZ



PbRm-08b FICHA TECNICA DE SEGUIMIENTO DE INDICADORES 2022 DE GESTIÓN O ESTRATEGICO

MUNICIPIO DE CUAUTITLAN IZCALLI

TIPO DE FICHA: OSFEM

PILAR DE DESARROLLO / EJE TRANSVERSAL: 4 Pilar 4: Seguridad
TEMA DE DESARROLLO: Seguridad con visión ciudadana
PROGRAMA PRESUPUESTARIO: 01080101 Protección jurídica de las personas y sus bienes
PROYECTO PRESUPUESTARIO: 010801010302 Operación registral civil
OBJETIVO DEL PROGRAMA PRESUPUESTARIO: Conjunto de acciones para el fortalecimiento de la certeza jurídica, edificando una alianza entre los distintos ordenes de gobierno y la población, a fin de consolidar una cultura de legalidad que impacte en la prevención del delito.
DEPENDENCIA GENERAL: D00 SECRETARIA DEL AYUNTAMIENTO
DEPENDENCIA AUXILIAR: 109 Registro Civil, 148 Servicio Militar Municipal

ESTRUCTURA DEL INDICADOR

NOMBRE DEL INDICADOR: Tasa de variación del registro de actas de defunción levantadas
FÓRMULA DEL CÁLCULO: $((\text{Número de actas de defunciones levantadas en el año actual} / \text{Número de actas de defunciones levantadas en el año anterior}) - 1) * 100$
INTERPRETACIÓN: Mide la eficiencia en la variación de los registros de actas de defunciones levantadas
DIMENSIÓN QUE ATIENDE: Eficiencia
DESCRIPCIÓN DEL FACTOR DE COMPARACIÓN: Actas de defunciones expedidas
AMBITO GEOGRAFICO: Municipio de Cuautitlán Izcalli, Estado de México
COBERTURA: 1480 personas
LÍNEA BASE: 4308 personas beneficiadas

FRECUENCIA DE MEDICIÓN: Semestral

Numero: NA 4.2

COMPORTAMIENTO DE LAS VARIABLES DURANTE EL TRIMESTRE: Octubre-Diciembre

VARIABLE	UNIDAD DE MEDIDA	OPERACION	META ANUAL	AVANCE TRIMESTRAL				AVANCE ACUMULADO			
				Programado	%	Alcanzado	%	Programado	%	Alcanzado	%
Número de actas de defunciones levantadas en el año actual	Acta	Sumable	4,563.00	2,043.00	44.77	1,154.00	56.49	4,563.00	100.00	2,634.00	57.73
Número de actas de defunciones levantadas en el año anterior	Acta	Sumable	4,308.00	1,773.00	41.16	1,773.00	100.00	4,308.00	100.00	4,308.00	100.00

COMPORTAMIENTO DEL INDICADOR

DESCRIPCION DE LA META ANUAL

De acuerdo a la matriz establecida se reporta la cantidad de actas de defunción levantadas.

META ANUAL	TRIMESTRE: Octubre-Diciembre							
	AVANCE TRIMESTRAL				AVANCE ACUMULADO			
	Programado	Alcanzado	EF%	SEMAFORO	Programado	Alcanzado	EF%	SEMAFORO
5.92	15.23	-34.91	-229.22	ÁMBAR	5.92	-38.86	-656.42	ÁMBAR

DESCRIPCIÓN DE RESULTADOS Y JUSTIFICACIÓN EN CASO DE VARIACIÓN SUPERIOR A +10% RESPECTO A LO PROGRAMADO
 Durante este semestre bajo la tasa de mortalidad, por lo que no se logran los registros programados.

EVALUACION DEL INDICADOR

Alcanzó el 56% es nivel Deficiente, semáforo en color ámbar. Debe de reorientar las acciones tendientes a mejorar su desempeño, se encuentra en un nivel Intermedio que pone en riesgo su desempeño.

DEPENDENCIA GENERAL: D00 SECRETARIA DEL AYUNTAMIENTO
DEPENDENCIA AUXILIAR: 109 Registro Civil, 148 Servicio Militar Municipal

ELABORÓ

 Mtro. MIGUEL ÁNGEL GUTIÉRREZ PILLONI

VO.-BO.

 L.E. ALFREDO OROPEZA MÉNDEZ



PbRm-08b FICHA TECNICA DE SEGUIMIENTO DE INDICADORES 2022 DE GESTIÓN O ESTRATEGICO

MUNICIPIO DE CUAUTITLAN IZCALLI

TIPO DE FICHA: OSFEM

PILAR DE DESARROLLO / EJE TRANSVERSAL: 4 Pilar 4: Seguridad
 TEMA DE DESARROLLO: Seguridad con visión ciudadana
 PROGRAMA PRESUPUESTARIO: 01080101 Protección jurídica de las personas y sus bienes
 PROYECTO PRESUPUESTARIO: 010801010302 Operación registral civil
 OBJETIVO DEL PROGRAMA PRESUPUESTARIO: Conjunto de acciones para el fortalecimiento de la certeza jurídica, edificando una alianza entre los distintos órdenes de gobierno y la población, a fin de consolidar una cultura de legalidad que impacte en la prevención del delito.
 DEPENDENCIA GENERAL: D00 SECRETARIA DEL AYUNTAMIENTO
 DEPENDENCIA AUXILIAR: 109 Registro Civil, 148 Servicio Militar Municipal

ESTRUCTURA DEL INDICADOR

NOMBRE DEL INDICADOR: Tasa de variación del registro de actas de matrimonios levantadas
 FÓRMULA DEL CÁLCULO: $((\text{Número de actas de matrimonios levantadas en el año actual} / \text{Número de actas de matrimonios levantadas en el año anterior}) - 1) * 100$
 INTERPRETACIÓN: Mide la eficiencia en la variación de los registros de actas de matrimonio levantadas
 DIMENSIÓN QUE ATIENDE: Eficiencia FRECUENCIA DE MEDICIÓN: Semestral
 DESCRIPCIÓN DEL FACTOR DE COMPARACIÓN: Actas de matrimonio expedidas
 AMBITO GEOGRAFICO: Municipio de Cuautitlán Izcalli, Estado de México
 COBERTURA: 1642 personas
 LINEA BASE: 3152 personas beneficiadas

Numero: NA 4.3

COMPORTAMIENTO DE LAS VARIABLES DURANTE EL TRIMESTRE: Octubre-Diciembre

VARIABLE	UNIDAD DE MEDIDA	OPERACION	META ANUAL	AVANCE TRIMESTRAL				AVANCE ACUMULADO			
				Programado	%	Alcanzado	%	Programado	%	Alcanzado	%
Número de actas de matrimonios levantadas en el año actual	Acta	Sumable	1,350.00	750.00	55.56	725.00	96.67	1,350.00	100.00	1,546.00	114.52
Número de actas de matrimonios levantadas en el año anterior	Acta	Sumable	1,576.00	930.00	59.01	930.00	100.00	1,576.00	100.00	1,576.00	100.00

COMPORTAMIENTO DEL INDICADOR

DESCRIPCIÓN DE LA META ANUAL

Realizar movimientos registrales realizados en el presente año

META ANUAL	TRIMESTRE: Octubre-Diciembre							
	AVANCE TRIMESTRAL				AVANCE ACUMULADO			
	Programado	Alcanzado	EF%	SEMAFORO	Programado	Alcanzado	EF%	SEMAFORO
-14.34	-19.35	-22.04	113.90	VERDE	-14.34	-1.60	13.25	VERDE

DESCRIPCIÓN DE RESULTADOS Y JUSTIFICACIÓN EN CASO DE VARIACIÓN SUPERIOR A ± 10% RESPECTO A LO PROGRAMADO
 Derivado a que las medidas sanitarias de Covid-19, bajaron los ciudadanos acuden a las oficinas del registro civil para tramitar bodas.

EVALUACION DEL INDICADOR

Alcanzó el 96%, es nivel Adecuado, semáforo en color verde, la mejor calificación en la evaluación de la gestión pública.

DEPENDENCIA GENERAL: D00 SECRETARIA DEL AYUNTAMIENTO
 DEPENDENCIA AUXILIAR: 109 Registro Civil, 148 Servicio Militar Municipal

ELABORÓ 
 MTR. MIGUEL ÁNGEL GUTIÉRREZ PILLONI

VO. BO. 
 L.E. ALFREDO OROPEZA MÉNDEZ



PbRm-08b FICHA TECNICA DE SEGUIMIENTO DE INDICADORES 2022 DE GESTIÓN O ESTRATEGICO

MUNICIPIO DE CUAUTITLAN IZCALLI

TIPO DE FICHA: OSFEM

PILAR DE DESARROLLO / EJE TRANSVERSAL: 4 Pilar 4: Seguridad
TEMA DE DESARROLLO: Seguridad con visión ciudadana
PROGRAMA PRESUPUESTARIO: 01080101 Protección jurídica de las personas y sus bienes
PROYECTO PRESUPUESTARIO: 010801010302 Operación registral civil
OBJETIVO DEL PROGRAMA PRESUPUESTARIO: Conjunto de acciones para el fortalecimiento de la certeza jurídica, edificando una alianza entre los distintos órdenes de gobierno y la población, a fin de consolidar una cultura de legalidad que impacte en la prevención del delito.
DEPENDENCIA GENERAL: D00 SECRETARIA DEL AYUNTAMIENTO
DEPENDENCIA AUXILIAR: 109 Registro Civil, 148 Servicio Militar Municipal

ESTRUCTURA DEL INDICADOR

NOMBRE DEL INDICADOR: Tasa de variación del registro de actas divorcios levantadas
FÓRMULA DEL CÁLCULO: ((Número de actas de divorcios levantadas en el año actual / Número de actas de divorcios levantadas en el año anterior)- 1) * 100
INTERPRETACIÓN: Mide la eficiencia en la variación de los registros de actas de divorcio levantadas
DIMENSIÓN QUE ATIENDE: Eficiencia **FRECUENCIA DE MEDICIÓN:** Semestral
DESCRIPCIÓN DEL FACTOR DE COMPARACIÓN: Actas de divorcio expedidas
AMBITO GEOGRAFICO: Municipio de Cuautitlán Izcalli, Estado de México
COBERTURA: 416 personas
LINEA BASE: 1490 personas beneficiadas
 Numero: NA 4.4

COMPORTAMIENTO DE LAS VARIABLES DURANTE EL TRIMESTRE: Octubre-Diciembre

VARIABLE	UNIDAD DE MEDIDA	OPERACION	META ANUAL	AVANCE TRIMESTRAL				AVANCE ACUMULADO			
				Programado	%	Alcanzado	%	Programado	%	Alcanzado	%
Número de actas de divorcios levantadas en el año actual	Acta	Sumable	504.00	347.00	68.85	407.00	117.29	504.00	100.00	823.00	163.29
Número de actas de divorcios levantadas en el año anterior	Acta	Sumable	745.00	443.00	59.48	443.00	100.00	745.00	100.00	745.00	100.00

COMPORTAMIENTO DEL INDICADOR

DESCRIPCION DE LA META ANUAL

De acuerdo a la matriz establecida se reportan las actas de divorcio expedidas.

META ANUAL	TRIMESTRE: Octubre-Diciembre							
	AVANCE TRIMESTRAL				AVANCE ACUMULADO			
	Programado	Alcanzado	EF%	SEMAFORO	Programado	Alcanzado	EF%	SEMAFORO
-32.35	-21.67	-8.13	37.52	MORADO	-32.35	10.47	-32.36	MORADO

DESCRIPCIÓN DE RESULTADOS Y JUSTIFICACIÓN EN CASO DE VARIACIÓN SUPERIOR A ± 10 % RESPECTO A LO PROGRAMADO
 Al estar normalizando la solicitud de trámites ante el Registro Civil, después de la pandemia por COVID-19, se han visto incrementadas las demandas de divorcio por lo que se rebasaron las metas programadas.

EVALUACION DEL INDICADOR

Alcanzó el 117%, es nivel Sobrepasado, semáforo en color Morado. Los resultados planteados con los alcanzados no fueron relativos, por lo que se supero por encima de lo esperado, sugerimos replantear

DEPENDENCIA GENERAL: D00 SECRETARIA DEL AYUNTAMIENTO
DEPENDENCIA AUXILIAR: 109 Registro Civil, 148 Servicio Militar Municipal



ELABORO

MTRO. MIGUEL ÁNGEL GUTIÉRREZ PILLONI

VO. BO.
 L.E. ALFREDO OROPEZA MÉNDEZ



P6Rm-08b FICHA TECNICA DE SEGUIMIENTO DE INDICADORES 2022 DE GESTIÓN O ESTRATEGICO

MUNICIPIO DE CUAUTITLAN IZCALLI

TIPO DE FICHA: OSFEM

PILAR DE DESARROLLO / EJE TRANSVERSAL: 4 Pilar 4: Seguridad
 TEMA DE DESARROLLO: Seguridad con visión ciudadana
 PROGRAMA PRESUPUESTARIO: 01080101 Protección jurídica de las personas y sus bienes
 PROYECTO PRESUPUESTARIO: 010801010302 Operación registral civil
 OBJETIVO DEL PROGRAMA PRESUPUESTARIO: Conjunto de acciones para el fortalecimiento de la certeza jurídica, edificando una alianza entre los distintos órdenes de gobierno y la población, a fin de consolidar una cultura de legalidad que impacte en la prevención del delito.
 DEPENDENCIA GENERAL: D00 SECRETARIA DEL AYUNTAMIENTO
 DEPENDENCIA AUXILIAR: 109 Registro Civil, 148 Servicio Militar Municipal

ESTRUCTURA DEL INDICADOR

NOMBRE DEL INDICADOR: Tasa de variación del registro de adopciones levantadas
 FÓRMULA DEL CÁLCULO: $((\text{Número de actas de adopciones levantadas en el año actual} / \text{Número de actas de adopciones levantadas en el año anterior}) - 1) * 100$
 INTERPRETACIÓN:
 DIMENSIÓN QUE ATIENDE: Eficiencia FRECUENCIA DE MEDICIÓN: Semestral
 DESCRIPCIÓN DEL FACTOR DE COMPARACIÓN:
 AMBITO GEOGRAFICO:
 COBERTURA:
 LINEA BASE
 Numero: NA 4.5 No aplica

COMPORTAMIENTO DE LAS VARIABLES DURANTE EL TRIMESTRE: Octubre-Diciembre

VARIABLE	UNIDAD DE MEDIDA	OPERACION	META ANUAL	AVANCE TRIMESTRAL				AVANCE ACUMULADO			
				Programado	%	Alcanzado	%	Programado	%	Alcanzado	%
Número de actas de adopciones levantadas en el año actual			0.00	0.00	0.00	0.00	0.00	0.00	0.00	0.00	0.00
Número de actas de adopciones levantadas en el año anterior			0.00	0.00	0.00	0.00	0.00	0.00	0.00	0.00	0.00

COMPORTAMIENTO DEL INDICADOR

DESCRIPCIÓN DE LA META ANUAL

META ANUAL	TRIMESTRE: Octubre-Diciembre							
	AVANCE TRIMESTRAL				AVANCE ACUMULADO			
	Programado	Alcanzado	EF%	SEMAFORO	Programado	Alcanzado	EF%	SEMAFORO
0.00	0.00	0.00	0.00		0.00	0.00	0.00	

DESCRIPCIÓN DE RESULTADOS Y JUSTIFICACIÓN EN CASO DE VARIACIÓN SUPERIOR A ± 10 % RESPECTO A LO PROGRAMADO

EVALUACIÓN DEL INDICADOR

DEPENDENCIA GENERAL: D00 SECRETARIA DEL AYUNTAMIENTO
 DEPENDENCIA AUXILIAR: 109 Registro Civil, 148 Servicio Militar Municipal

ELABORÓ

 MTRD. MIGUEL ÁNGEL GUTIÉRREZ PILONI



VO. BO.

 L.E. ALFREDO OROPEZA MÉNDEZ



PbRm-08b FICHA TECNICA DE SEGUIMIENTO DE INDICADORES 2022 DE GESTIÓN O ESTRATEGICO

MUNICIPIO DE CUAUTILAN IZCALLI

TIPO DE FICHA: OSFEM

PILAR DE DESARROLLO / EJE TRANSVERSAL: 4 Pilar 4: Seguridad
 TEMA DE DESARROLLO: Seguridad con visión ciudadana
 PROGRAMA PRESUPUESTARIO: 01080101 Protección jurídica de las personas y sus bienes
 PROYECTO PRESUPUESTARIO: 010801010302 Operación registral civil
 OBJETIVO DEL PROGRAMA PRESUPUESTARIO: Conjunto de acciones para el fortalecimiento de la certeza jurídica, edificando una alianza entre los distintos órdenes de gobierno y la población, a fin de consolidar una cultura de legalidad que impacte en la prevención del delito.
 DEPENDENCIA GENERAL: D00 SECRETARIA DEL AYUNTAMIENTO
 DEPENDENCIA AUXILIAR: 109 Registro Civil, 148 Servicio Militar Municipal

ESTRUCTURA DEL INDICADOR

NOMBRE DEL INDICADOR: Tasa de variación del registro de actas de reconocimientos de hijos levantadas
 FÓRMULA DEL CÁLCULO: $((\text{Número de actas de reconocimiento de hijos levantadas en el año actual} / \text{Número de actas de reconocimiento de hijos levantadas en el año anterior}) - 1) * 100$
 INTERPRETACIÓN: Mide la eficiencia en la variación de los registros de actas de reconocimiento de hijos levantadas
 DIMENSIÓN QUE ATIENDE: Eficiencia FRECUENCIA DE MEDICIÓN: Semestral
 DESCRIPCIÓN DEL FACTOR DE COMPARACIÓN: Actas expedidas de reconocimiento
 AMBITO GEOGRAFICO: Municipio de Cuautlilan Izcalli, Estado de México
 COBERTURA: 61 personas.
 LINEA BASE: 128 personas beneficiadas
 Numero: NA 4.6

COMPORTAMIENTO DE LAS VARIABLES DURANTE EL TRIMESTRE: Octubre-Diciembre

VARIABLE	UNIDAD DE MEDIDA	OPERACION	META ANUAL	AVANCE TRIMESTRAL				AVANCE ACUMULADO			
				Programado	%	Alcanzado	%	Programado	%	Alcanzado	%
Número de actas de reconocimiento de hijos levantadas en el año actual	Acta	Sumable	132.00	80.00	60.61	58.00	72.50	132.00	100.00	119.00	90.15
Número de actas de reconocimiento de hijos levantadas en el año anterior	Acta	Sumable	128.00	74.00	57.81	74.00	100.00	128.00	100.00	128.00	100.00

COMPORTAMIENTO DEL INDICADOR
DESCRIPCIÓN DE LA META ANUAL

De acuerdo a la meta establecida se reportan las actas expedidas de reconocimiento de hijos.

META ANUAL	TRIMESTRE: Octubre-Diciembre							
	AVANCE TRIMESTRAL				AVANCE ACUMULADO			
	Programado	Alcanzado	EF%	SEMAFORO	Programado	Alcanzado	EF%	SEMAFORO
3.13	8.11	-21.62	-268.58	AMARILLO	3.13	-7.03	-224.60	AMARILLO

DESCRIPCIÓN DE RESULTADOS Y JUSTIFICACIÓN EN CASO DE VARIACIÓN SUPERIOR A ± 10 % RESPECTO A LO PROGRAMADO
 Derivado de que la ciudadanía no acudió a solicitar este trámite no se logró la meta programada.

EVALUACION DEL INDICADOR

Alcanzó el 73% es nivel Regular, semáforo en color amarillo. Se debe de reorientar las acciones tendientes a mejorar su desempeño, se encuentra en un nivel intermedio que pone en riesgo su desempeño.

DEPENDENCIA GENERAL: D00 SECRETARIA DEL AYUNTAMIENTO
 DEPENDENCIA AUXILIAR: 109 Registro Civil, 148 Servicio Militar Municipal

ELABORÓ
 MTR. MIGUEL ÁNGEL GUTIERREZ PILLONI




VO. BO.
 L.E. ALFREDO OROPEZA MÉNDEZ




PbRm-08b FICHA TECNICA DE SEGUIMIENTO DE INDICADORES 2022 DE GESTIÓN O ESTRATEGICO

MUNICIPIO DE CUAUTITLAN IZCALLI

TIPO DE FICHA: OSFEM

PILAR DE DESARROLLO / EJE TRANSVERSAL: 4 Pilar 4: Seguridad
 TEMA DE DESARROLLO: Seguridad con visión ciudadana
 PROGRAMA PRESUPUESTARIO: 01080101 Protección jurídica de las personas y sus bienes
 PROYECTO PRESUPUESTARIO: 010801010302 Operación registral civil
 OBJETIVO DEL PROGRAMA PRESUPUESTARIO: Conjunto de acciones para el fortalecimiento de la certeza jurídica, edificando una alianza entre los distintos órdenes de gobierno y la población, a fin de consolidar una cultura de legalidad que impacte en la prevención del delito.
 DEPENDENCIA GENERAL: D00 SECRETARIA DEL AYUNTAMIENTO
 DEPENDENCIA AUXILIAR: 109 Registro Civil, 148 Servicio Militar Municipal

ESTRUCTURA DEL INDICADOR

NOMBRE DEL INDICADOR: Tasa de variación del registro de actas de reconocimientos de declaración de ausencias
 FÓRMULA DEL CÁLCULO: $((\text{Número de actas de declaración de ausencias levantadas en el año actual} / \text{Número de actas de declaración de ausencias levantadas en el año anterior}) - 1) * 100$
 INTERPRETACIÓN:
 DIMENSIÓN QUE ATIENDE: Eficiencia FRECUENCIA DE MEDICIÓN: Semestral
 DESCRIPCIÓN DEL FACTOR DE COMPARACIÓN:
 AMBITO GEOGRAFICO:
 COBERTURA:
 LINEA BASE
 Numero: NA 4.7 No aplica

COMPORTAMIENTO DE LAS VARIABLES DURANTE EL TRIMESTRE: Octubre-Diciembre

VARIABLE	UNIDAD DE MEDIDA	OPERACION	META ANUAL	AVANCE TRIMESTRAL				AVANCE ACUMULADO			
				Programado	%	Alcanzado	%	Programado	%	Alcanzado	%
Número de actas de declaración de ausencias levantadas en el año actual			0.00	0.00	0.00	0.00	0.00	0.00	0.00	0.00	0.00
Número de actas de declaración de ausencias levantadas en el año anterior			0.00	0.00	0.00	0.00	0.00	0.00	0.00	0.00	0.00

COMPORTAMIENTO DEL INDICADOR
 DESCRIPCIÓN DE LA META ANUAL

META ANUAL	TRIMESTRE: Octubre-Diciembre							
	AVANCE TRIMESTRAL				AVANCE ACUMULADO			
	Programado	Alcanzado	EF%	SEMAFORO	Programado	Alcanzado	EF%	SEMAFORO
0.00	0.00	0.00	0.00		0.00	0.00	0.00	

DESCRIPCIÓN DE RESULTADOS Y JUSTIFICACIÓN EN CASO DE VARIACIÓN SUPERIOR A ± 10 % RESPECTO A LO PROGRAMADO

EVALUACION DEL INDICADOR

DEPENDENCIA GENERAL: D00 SECRETARIA DEL AYUNTAMIENTO
 DEPENDENCIA AUXILIAR: 109 Registro Civil, 148 Servicio Militar Municipal



ELABORÓ

MTRD. MIGUEL ÁNGEL GUTIÉRREZ PILLONI

VO. BO.

L.E. ALFREDO OROPEZA MÉNDEZ



PbRm-08b FICHA TECNICA DE SEGUIMIENTO DE INDICADORES 2022 DE GESTIÓN O ESTRATEGICO

MUNICIPIO DE CUAUTITLAN IZCALLI

TIPO DE FICHA: OSFEM

PILAR DE DESARROLLO / EJE TRANSVERSAL: II Eje transversal II: Gobierno Moderno, Capaz y Responsable

TEMA DE DESARROLLO: Finanzas públicas sanas.

PROGRAMA PRESUPUESTARIO: 01080102 Modernización del catastro mexiquense

PROYECTO PRESUPUESTARIO: 010801020201 Información catastral municipal

OBJETIVO DEL PROGRAMA PRESUPUESTARIO: Engloba las acciones que se llevan a cabo por los gobiernos municipales en los procesos de registro de bienes inmuebles en el territorio estatal, así como determinar extensión geográfica y valor catastral por demarcación que definan la imposición fiscal.

DEPENDENCIA GENERAL: L00 TESORERIA

DEPENDENCIA AUXILIAR: 118 Catastro Municipal

ESTRUCTURA DEL INDICADOR

NOMBRE DEL INDICADOR: Tasa de variación en el número de predios registrados en el padrón catastral

FÓRMULA DEL CÁLCULO: $((\text{Predios registrados en el padrón catastral en el año actual} / \text{Predios registrados en el padrón catastral en el año anterior}) - 1) * 100$

INTERPRETACIÓN: Mide la variación de los predios registrados en el año actual con respecto al anterior

DIMENSIÓN QUE ATIENDE: Eficiencia

FRECUENCIA DE MEDICIÓN: Anual

DESCRIPCIÓN DEL FACTOR DE COMPARACIÓN: Predios registrados en el año 2021

AMBITO GEOGRAFICO: Municipio de Cuautitlán Izcalli, Estado de México.

COBERTURA: 555,163 habitantes

LINEA BASE: 2,209 predios registrados en el año 2021.

Número: NF 1

COMPORTAMIENTO DE LAS VARIABLES DURANTE EL TRIMESTRE: Octubre-Diciembre

VARIABLE	UNIDAD DE MEDIDA	OPERACION	META ANUAL	AVANCE TRIMESTRAL				AVANCE ACUMULADO			
				Programado	%	Alcanzado	%	Programado	%	Alcanzado	%
Predios registrados en el padrón catastral en el año actual	Clave Catastral	Sumable	1,500.00	1,500.00	100.00	454.00	30.27	1,500.00	100.00	454.00	30.27
Predios registrados en el padrón catastral en el año anterior	Clave Catastral	Constante	2,209.00	2,209.00	100.00	2,209.00	100.00	2,209.00	100.00	2,209.00	100.00

COMPORTAMIENTO DEL INDICADOR

DESCRIPCIÓN DE LA META ANUAL

Registrar en el padrón de usuarios la asignación de la clave catastral

META ANUAL	TRIMESTRE: Octubre-Diciembre							
	AVANCE TRIMESTRAL				AVANCE ACUMULADO			
	Programado	Alcanzado	EF%	SEMAFORO	Programado	Alcanzado	EF%	SEMAFORO
-32.10	-32.10	-79.45	247.51	ROJO	-32.10	-79.45	247.51	ROJO

DESCRIPCIÓN DE RESULTADOS Y JUSTIFICACIÓN EN CASO DE VARIACIÓN SUPERIOR A ± 10 % RESPECTO A LO PROGRAMADO
 Se refleja un porcentaje menor a lo programado ya que se implementó el Programa de Regularización.

EVALUACION DEL INDICADOR

Alcanzó el 40.39%, es nivel Crítico, semáforo en color rojo. Es urgente realizar un análisis de las acciones encaminadas a mejorar la función y se mejoren los procesos a fin de superar la calificación.

DEPENDENCIA GENERAL: L00 TESORERIA

DEPENDENCIA AUXILIAR: 118 Catastro Municipal

ELABORÓ

Ricardo Santos Arreola



VO. BO.

Alfredo Oropeza Méndez



MTRO. RICARDO SANTOS ARREOLA

L.E. ALFREDO OROPEZA MÉNDEZ

PbRm-08b FICHA TECNICA DE SEGUIMIENTO DE INDICADORES 2022 DE GESTIÓN O ESTRATEGICO

MUNICIPIO DE CUAUTITLAN IZCALLI

TIPO DE FICHA: OSFEM

PILAR DE DESARROLLO / EJE TRANSVERSAL: II Eje transversal II: Gobierno Moderno, Capaz y Responsable

TEMA DE DESARROLLO: Finanzas públicas sanas.

PROGRAMA PRESUPUESTARIO: 01080102 Modernización del catastro mexiquense

PROYECTO PRESUPUESTARIO: 010801020201 Información catastral municipal

OBJETIVO DEL PROGRAMA PRESUPUESTARIO: Engloba las acciones que se llevan a cabo por los gobiernos municipales en los procesos de registro de bienes inmuebles en el territorio estatal, así como determinar extensión geográfica y valor catastral por demarcación que definen la imposición fiscal.

DEPENDENCIA GENERAL: L00 TESORERIA

DEPENDENCIA AUXILIAR: 118 Catastro Municipal

ESTRUCTURA DEL INDICADOR

NOMBRE DEL INDICADOR: Tasa de variación porcentual de predios regularizados

FÓRMULA DEL CÁLCULO: $((\text{Predios regularizados en el año actual} / \text{Predios regularizados en el año anterior}) - 1) * 100$

INTERPRETACIÓN: Mide la variación de los predios registrados en el año actual con respecto al año anterior

DIMENSIÓN QUE ATIENDE: Eficiencia

FRECUENCIA DE MEDICIÓN: Anual

DESCRIPCIÓN DEL FACTOR DE COMPARACIÓN: Predios registrados en el año anterior

AMBITO GEOGRAFICO: Municipio de Cuautitlán Izcalli, Estado de México.

COBERTURA: 555,163 habitantes

LINEA BASE: 6781 predios regularizados en el año 2021

Numero: NP 1

COMPORTAMIENTO DE LAS VARIABLES DURANTE EL TRIMESTRE: Octubre-Diciembre

VARIABLE	UNIDAD DE MEDIDA	OPERACION	META ANUAL	AVANCE TRIMESTRAL				AVANCE ACUMULADO			
				Programado	%	Alcanzado	%	Programado	%	Alcanzado	%
Predios regularizados en el año actual	Pedio	Sumable	7,000.00	7,000.00	100.00	7,092.00	101.31	7,000.00	100.00	7,092.00	101.31
Predios regularizados en el año anterior	Pedio	Constante	6,781.00	6,781.00	100.00	6,781.00	100.00	6,781.00	100.00	6,781.00	100.00

COMPORTAMIENTO DEL INDICADOR

DESCRIPCIÓN DE LA META ANUAL

Refleja los predios regularizados en el año actual

META ANUAL	TRIMESTRE: Octubre-Diciembre							
	AVANCE TRIMESTRAL				AVANCE ACUMULADO			
	Programado	Alcanzado	EF%	SEMAFORO	Programado	Alcanzado	EF%	SEMAFORO
3.23	3.23	4.59	142.11	VERDE	3.23	4.59	142.11	VERDE

DESCRIPCIÓN DE RESULTADOS Y JUSTIFICACIÓN EN CASO DE VARIACIÓN SUPERIOR A ± 10 % RESPECTO A LO PROGRAMADO

EVALUACION DEL INDICADOR

El comportamiento del indicador es nivel Adecuado, semáforo en color verde, la mejor calificación en la evaluación de la gestión pública.

DEPENDENCIA GENERAL: L00 TESORERIA

DEPENDENCIA AUXILIAR: 118 Catastro Municipal

ELABORÓ

Ricardo Santos Arreola



VO. BO.

L.E. Alfredo Oropeza Méndez



PbRm-08b FICHA TECNICA DE SEGUIMIENTO DE INDICADORES 2022 DE GESTIÓN O ESTRATEGICO

MUNICIPIO DE CUAUTITLAN IZCALLI

TIPO DE FICHA: OSFEM

PILAR DE DESARROLLO / EJE TRANSVERSAL: II Eje transversal II: Gobierno Moderno, Capaz y Responsable

TEMA DE DESARROLLO: Finanzas públicas sanas.

PROGRAMA PRESUPUESTARIO: 01080102 Modernización del catastro mexiquense

PROYECTO PRESUPUESTARIO: 010801020201 Información catastral municipal

OBJETIVO DEL PROGRAMA PRESUPUESTARIO: Engloba las acciones que se llevan a cabo por los gobiernos municipales en los procesos de registro de bienes inmuebles en el territorio estatal, así como determinar extensión geográfica y valor catastral por demarcación que definen la imposición fiscal.

DEPENDENCIA GENERAL: L00 TESORERIA

DEPENDENCIA AUXILIAR: 118 Catastro Municipal

ESTRUCTURA DEL INDICADOR

NOMBRE DEL INDICADOR: Porcentaje de servicios catastrales atendidos.

FÓRMULA DEL CÁLCULO: $(\text{Servicios catastrales atendidos a la población} / \text{Servicios catastrales solicitados por la población}) * 100$

INTERPRETACIÓN: Mide el número de servicios catastrales solicitados

DIMENSIÓN QUE ATIENDE: Eficiencia

FRECUENCIA DE MEDICIÓN: Semestral

DESCRIPCIÓN DEL FACTOR DE COMPARACIÓN: Servicios Catastrales solicitados

AMBITO GEOGRAFICO: Municipio de Cuautitlán Izcalli, Estado de México

COBERTURA: 555,163 población municipal

LINEA BASE: 10,400 servicios por solicitud

Numero: NC 1

COMPORTAMIENTO DE LAS VARIABLES DURANTE EL TRIMESTRE: Octubre-Diciembre

VARIABLE	UNIDAD DE MEDIDA	OPERACION	META ANUAL	AVANCE TRIMESTRAL				AVANCE ACUMULADO			
				Programado	%	Alcanzado	%	Programado	%	Alcanzado	%
Servicios catastrales atendidos a la población	Solicitud	Sumable	10,400.00	5,250.00	50.48	4,956.00	94.40	10,400.00	100.00	10,143.00	97.53
Servicios catastrales solicitados por la población	Solicitud	Sumable	10,400.00	5,250.00	50.48	4,956.00	94.40	10,400.00	100.00	10,143.00	97.53

COMPORTAMIENTO DEL INDICADOR

DESCRIPCIÓN DE LA META ANUAL

Refleja los servicios atendidos a la población

META ANUAL	TRIMESTRE: Octubre-Diciembre							
	AVANCE TRIMESTRAL				AVANCE ACUMULADO			
	Programado	Alcanzado	EF%	SEMAFORO	Programado	Alcanzado	EF%	SEMAFORO
100.00	100.00	100.00	100.00	VERDE	100.00	100.00	100.00	VERDE

DESCRIPCIÓN DE RESULTADOS Y JUSTIFICACIÓN EN CASO DE VARIACIÓN SUPERIOR A ± 10 % RESPECTO A LO PROGRAMADO

EVALUACION DEL INDICADOR

El comportamiento del indicador es nivel Adecuado, semáforo en color verde, la mejor calificación en la evaluación de la gestión pública.

DEPENDENCIA GENERAL: L00 TESORERIA

DEPENDENCIA AUXILIAR: 118 Catastro Municipal

ELABORÓ

gaur

MTRO. RICARDO SANTOS ARREOLA



VO. BO.

[Handwritten signature]

L.E. ALFREDO OROPEZA MÉNDEZ



PbRm-08b FICHA TECNICA DE SEGUIMIENTO DE INDICADORES 2022 DE GESTIÓN O ESTRATEGICO

MUNICIPIO DE CUAUTITLAN IZCALLI

TIPO DE FICHA: OSFEM

PILAR DE DESARROLLO / EJE TRANSVERSAL: II Eje transversal II: Gobierno Moderno, Capaz y Responsable

TEMA DE DESARROLLO: Finanzas públicas sanas.

PROGRAMA PRESUPUESTARIO: 01080102 Modernización del catastro mexiquense

PROYECTO PRESUPUESTARIO: 010801020201 Información catastral municipal

OBJETIVO DEL PROGRAMA PRESUPUESTARIO: Engloba las acciones que se llevan a cabo por los gobiernos municipales en los procesos de registro de bienes inmuebles en el territorio estatal, así como determinar extensión geográfica y valor catastral por demarcación que definen la imposición fiscal.

DEPENDENCIA GENERAL: L00 TESORERIA

DEPENDENCIA AUXILIAR: 118 Catastro Municipal

ESTRUCTURA DEL INDICADOR

NOMBRE DEL INDICADOR: Porcentaje de levantamientos topográficos catastrales de inmuebles realizados.

FÓRMULA DEL CÁLCULO: (Levantamientos topográficos realizados para la actualización catastral de inmuebles/Levantamientos topográficos programados para la actualización catastral de inmuebles)*100

INTERPRETACIÓN: Mide el porcentaje de levantamientos topográficos realizados sobre los programados

DIMENSIÓN QUE ATIENDE: Eficiencia

FRECUENCIA DE MEDICIÓN: Semestral

DESCRIPCIÓN DEL FACTOR DE COMPARACIÓN: Levantamientos topográficos programados

AMBITO GEOGRAFICO: Municipio de Cuautitlán Izcalli, Estado de México

COBERTURA: 555,163 población municipal

LÍNEA BASE: 30 Levantamientos topográficos

Numero: NC 2

COMPORTAMIENTO DE LAS VARIABLES DURANTE EL TRIMESTRE: Octubre-Diciembre

VARIABLE	UNIDAD DE MEDIDA	OPERACION	META ANUAL	AVANCE TRIMESTRAL				AVANCE ACUMULADO			
				Programado	%	Alcanzado	%	Programado	%	Alcanzado	%
Levantamientos topográficos realizados para la actualización catastral de inmuebles	Levantamiento	Sumable	30.00	15.00	50.00	0.00	0.00	30.00	100.00	0.00	0.00
Levantamientos topográficos programados para la actualización catastral de inmuebles	Levantamiento	Sumable	30.00	15.00	50.00	15.00	100.00	30.00	100.00	30.00	100.00

COMPORTAMIENTO DEL INDICADOR

DESCRIPCIÓN DE LA META ANUAL

Refleja los levantamientos topográficos realizados

META ANUAL	TRIMESTRE: Octubre-Diciembre							
	AVANCE TRIMESTRAL				AVANCE ACUMULADO			
	Programado	Alcanzado	EF%	SEMAFORO	Programado	Alcanzado	EF%	SEMAFORO
100.00	100.00	0.00	0.00	ROJO	100.00	0.00	0.00	ROJO

DESCRIPCIÓN DE RESULTADOS Y JUSTIFICACIÓN EN CASO DE VARIACIÓN SUPERIOR A ± 10 % RESPECTO A LO PROGRAMADO

De acuerdo a la nueva reforma de competencia laboral no se han abierto los cursos para que el personal se pueda certificar y por tal motivo no se ha podido realizar el levantamiento topográfico.

EVALUACION DEL INDICADOR

El indicador es nivel Crítico, semáforo en color rojo. Es urgente realizar un análisis de las acciones encaminadas a mejorar la función y se mejoren los procesos a fin de superar la calificación.

DEPENDENCIA GENERAL: L00 TESORERIA

DEPENDENCIA AUXILIAR: 118 Catastro Municipal

ELABORÓ



VO. BO.



MTRÓ. RICARDO SANTOS ARREOLA

L.E. ALFREDO OROPEZA MÉNDEZ

PbRm-08b FICHA TECNICA DE SEGUIMIENTO DE INDICADORES 2022 DE GESTIÓN O ESTRATEGICO

MUNICIPIO DE CUAUTITLAN IZCALLI

TIPO DE FICHA: OSFEM

PILAR DE DESARROLLO / EJE TRANSVERSAL: II Eje transversal II: Gobierno Moderno, Capaz y Responsable

TEMA DE DESARROLLO: Finanzas públicas sanas.

PROGRAMA PRESUPUESTARIO: 01080102 Modernización del catastro mexiquense

PROYECTO PRESUPUESTARIO: 010801020201 Información catastral municipal

OBJETIVO DEL PROGRAMA PRESUPUESTARIO: Engloba las acciones que se llevan a cabo por los gobiernos municipales en los procesos de registro de bienes inmuebles en el territorio estatal, así como determinar extensión geográfica y valor catastral por demarcación que definen la imposición fiscal.

DEPENDENCIA GENERAL: L00 TESORERIA

DEPENDENCIA AUXILIAR: 118 Catastro Municipal

ESTRUCTURA DEL INDICADOR

NOMBRE DEL INDICADOR: Porcentaje de solicitudes de trámite catastral recibidas.

FÓRMULA DEL CÁLCULO: $(\text{Solicitudes de trámite catastral recibidas} / \text{Solicitudes de trámite catastral programadas}) * 100$

INTERPRETACIÓN: Mide el porcentaje de las solicitudes de trámite catastral recibidas sobre las solicitudes de trámite catastral programadas

DIMENSIÓN QUE ATIENDE: Eficiencia

FRECUENCIA DE MEDICIÓN: Trimestral

DESCRIPCIÓN DEL FACTOR DE COMPARACIÓN: Solicitudes de trámite catastral recibidas

AMBITO GEOGRAFICO: Municipio de Cuautitlán Izcalli, Estado de México.

COBERTURA: 555,163 población municipal

LINEA BASE: 10,400 solicitudes programadas para el 2021

Numero: NA 1.1

COMPORTAMIENTO DE LAS VARIABLES DURANTE EL TRIMESTRE: Octubre-Diciembre

VARIABLE	UNIDAD DE MEDIDA	OPERACION	META ANUAL	AVANCE TRIMESTRAL				AVANCE ACUMULADO			
				Programado	%	Alcanzado	%	Programado	%	Alcanzado	%
Solicitudes de trámite catastral recibidas	Solicitud	Sumable	10,400.00	2,800.00	28.92	1,932.00	69.00	10,400.00	100.00	10,382.00	99.83
Solicitudes de trámite catastral programadas	Solicitud	Sumable	10,400.00	2,800.00	28.92	2,800.00	100.00	10,400.00	100.00	10,301.00	99.05

COMPORTAMIENTO DEL INDICADOR

DESCRIPCIÓN DE LA META ANUAL

Recapitón de Solicitudes de Trámite catastral

METAANUAL	TRIMESTRE: Octubre-Diciembre							
	AVANCE TRIMESTRAL				AVANCE ACUMULADO			
	Programado	Alcanzado	EF%	SEMAFORO	Programado	Alcanzado	EF%	SEMAFORO
100.00	100.00	69.00	69.00	ÁMBAR	100.00	100.79	100.79	ÁMBAR

DESCRIPCIÓN DE RESULTADOS Y JUSTIFICACIÓN EN CASO DE VARIACIÓN SUPERIOR A ± 10 % RESPECTO A LO PROGRAMADO
Se refleja un porcentaje menor a lo programado ya que no fue requerido por la ciudadanía.

EVALUACION DEL INDICADOR

Alcanzó el 69%, es nivel Deficiente, semáforo en color ámbar. Debe reorientar las acciones tendientes a mejorar su desempeño, se encuentra en un nivel intermedio que pone en riesgo su desempeño.

DEPENDENCIA GENERAL: L00 TESORERIA

DEPENDENCIA AUXILIAR: 118 Catastro Municipal

ELABORÓ

MTRO. RICARDO SANTOS ARREOLA



VO. BO.

L.E. ALFREDO CROPEZA MÉNDEZ



PbRm-08b FICHA TECNICA DE SEGUIMIENTO DE INDICADORES 2022 DE GESTIÓN O ESTRATEGICO

MUNICIPIO DE CUAUTITLAN IZCALLI

TIPO DE FICHA: OSFEM

PILAR DE DESARROLLO / EJE TRANSVERSAL: II Eje transversal II: Gobierno Moderno, Capaz y Responsable
TEMA DE DESARROLLO: Finanzas públicas sanas
PROGRAMA PRESUPUESTARIO: 01080102 Modernización del catastro mexiquense
PROYECTO PRESUPUESTARIO: 010801020201 Información catastral municipal
OBJETIVO DEL PROGRAMA PRESUPUESTARIO: Engloba las acciones que se llevan a cabo por los gobiernos municipales en los procesos de registro de bienes inmuebles en el territorio estatal, así como determinar extensión geográfica y valor catastral por demarcación que definen la imposición fiscal.
DEPENDENCIA GENERAL: L00 TESORERIA
DEPENDENCIA AUXILIAR: 118 Catastro Municipal

ESTRUCTURA DEL INDICADOR

NOMBRE DEL INDICADOR: Porcentaje en la atención de las solicitudes de trámite catastral.
FÓRMULA DEL CÁLCULO: (Solicitudes de trámite catastral atendidas/Solicitudes de trámite catastral en proceso)*100
INTERPRETACIÓN: Mide el porcentaje de las solicitudes de trámite catastral atendidas sobre las solicitudes de trámite catastral en proceso
DIMENSIÓN QUE ATIENDE: Eficiencia **FRECUENCIA DE MEDICIÓN:** Trimestral
DESCRIPCIÓN DEL FACTOR DE COMPARACIÓN: Solicitudes de trámite catstral en proceso
AMBITO GEOGRAFICO: Municipio de Cuautitlán Izcalli, Estado de México.
COBERTURA: 555,163 población municipal
LINEA BASE: 10,605 trámites realizados en el 2021

Numero: NA 1.2

COMPORTAMIENTO DE LAS VARIABLES DURANTE EL TRIMESTRE: Octubre-Diciembre

VARIABLE	UNIDAD DE MEDIDA	OPERACION	META ANUAL	AVANCE TRIMESTRAL				AVANCE ACUMULADO			
				Programado	%	Alcanzado	%	Programado	%	Alcanzado	%
Solicitudes de trámite catastral atendidas	Solicitud	Sumable	10,400.00	2,800.00	26.92	1,885.00	67.32	10,400.00	100.00	10,143.00	97.53
Solicitudes de trámite catastral en proceso	Solicitud	Sumable	10,400.00	2,800.00	26.92	1,885.00	67.32	10,400.00	100.00	10,143.00	97.53

COMPORTAMIENTO DEL INDICADOR

DESCRIPCION DE LA META ANUAL

Atención a Solicitudes ingresadas

META ANUAL	TRIMESTRE: Octubre-Diciembre							
	AVANCE TRIMESTRAL				AVANCE ACUMULADO			
	Programado	Alcanzado	EF%	SEMAFORO	Programado	Alcanzado	EF%	SEMAFORO
100.00	100.00	100.00	100.00	ÁMBAR	100.00	100.00	100.00	ÁMBAR

DESCRIPCION DE RESULTADOS Y JUSTIFICACION EN CASO DE VARIACION SUPERIOR A ± 10 % RESPECTO A LO PROGRAMADO
 Se refleja un porcentaje menor a lo programado ya que no fue requerido por la ciudadanía

EVALUACION DEL INDICADOR

Alcanzó el 67%, es nivel Deficiente, semáforo en color ámbar. Debe de reorientar las acciones tendientes a mejorar su desempeño, se encuentra en un nivel intermedio que pone en riesgo su desempeño.

DEPENDENCIA GENERAL: L00 TESORERIA
DEPENDENCIA AUXILIAR: 118 Catastro Municipal

ELABORÓ

Yarub



MTRO. RICARDO SANTOS ARREOLA

VO. BO.

[Handwritten signature]



L.E. ALFREDO OROPEZA MÉNDEZ

PbRm-08b FICHA TECNICA DE SEGUIMIENTO DE INDICADORES 2022 DE GESTIÓN O ESTRATEGICO

MUNICIPIO DE CUAUTITLAN IZCALLI

TIPO DE FICHA: OSFEM

PILAR DE DESARROLLO / EJE TRANSVERSAL: II Eje transversal II: Gobierno Moderno, Capaz y Responsable

TEMA DE DESARROLLO: Finanzas públicas sanas .

PROGRAMA PRESUPUESTARIO: 01080102 Modernización del catastro mexiquense

PROYECTO PRESUPUESTARIO: 010801020201 Información catastral municipal

OBJETIVO DEL PROGRAMA PRESUPUESTARIO: Engloba las acciones que se llevan a cabo por los gobiernos municipales en los procesos de registro de bienes inmuebles en el territorio estatal, así como determinar extensión geográfica y valor catastral por demarcación que definen la imposición fiscal.

DEPENDENCIA GENERAL: L00 TESORERIA

DEPENDENCIA AUXILIAR: 118 Catastro Municipal

ESTRUCTURA DEL INDICADOR

NOMBRE DEL INDICADOR: Porcentaje de diligencias de inspección y medición de inmuebles realizadas.

FÓRMULA DEL CÁLCULO: (Diligencias de inspección y medición de inmuebles realizadas/Diligencias de inspección y medición de inmuebles programadas)*100

INTERPRETACIÓN: Mide el porcentaje de la realización y medición de inmuebles realizadas sobre la realización de diligencias de inspección y medición de inmuebles programadas la variación de los predios registrados en el año actual con respecto al anterior

DIMENSIÓN QUE ATIENDE: Eficiencia

FRECUENCIA DE MEDICIÓN: Trimestral

DESCRIPCIÓN DEL FACTOR DE COMPARACIÓN: Diligencias de inspección y medición programadas en el año anterior

AMBITO GEOGRAFICO: Municipio de Cuatitlán Izcalli, Estado de México.

COBERTURA: 555,163 población municipal

LINEA BASE: 469 diligencias de inspecciones de inmuebles programadas para 2021

Numero: NA 2.1

COMPORTAMIENTO DE LAS VARIABLES DURANTE EL TRIMESTRE: Octubre-Diciembre

VARIABLE	UNIDAD DE MEDIDA	OPERACION	META ANUAL	AVANCE TRIMESTRAL				AVANCE ACUMULADO			
				Programado	%	Alcanzado	%	Programado	%	Alcanzado	%
Diligencias de inspección y medición de inmuebles realizadas	Visita física	Sumable	500.00	125.00	25.00	12.00	9.60	500.00	100.00	382.00	76.40
Diligencias de inspección y medición de inmuebles programadas	Visita física	Sumable	500.00	125.00	25.00	125.00	100.00	500.00	100.00	500.00	100.00

COMPORTAMIENTO DEL INDICADOR

DESCRIPCIÓN DE LA METAANUAL

Visitas de inspección y medición física de los predios

METAANUAL	TRIMESTRE: Octubre-Diciembre							
	AVANCE TRIMESTRAL				AVANCE ACUMULADO			
	Programado	Alcanzado	EF%	SEMAFORO	Programado	Alcanzado	EF%	SEMAFORO
100.00	100.00	9.60	9.60	ROJO	100.00	76.40	76.40	ROJO

DESCRIPCIÓN DE RESULTADOS Y JUSTIFICACIÓN EN CASO DE VARIACIÓN SUPERIOR A ± 10 % RESPECTO A LO PROGRAMADO
Se refleja un porcentaje menor ya que no ha sido solicitado por la ciudadanía

EVALUACION DEL INDICADOR

Alcanzo el 9.60% es nivel Crítico, semáforo en color rojo. Es urgente realizar un análisis de las acciones encaminadas a mejorar la función y se mejoren los procesos a fin de superar la meta.

DEPENDENCIA GENERAL: L00 TESORERIA

DEPENDENCIA AUXILIAR: 118 Catastro Municipal

ELABORÓ

MTRO. RICARDO SANTOS ARREOLA



VO. BO.

L.E. ALFREDO OROPEZA MÉNDEZ



PbRm-08b FICHA TECNICA DE SEGUIMIENTO DE INDICADORES 2022 DE GESTIÓN O ESTRATEGICO

MUNICIPIO DE CUAUTITLAN IZCALLI

TIPO DE FICHA: OSFEM

PILAR DE DESARROLLO / EJE TRANSVERSAL: II Eje transversal II: Gobierno Moderno, Capaz y Responsable

TEMA DE DESARROLLO: Finanzas públicas sanas .

PROGRAMA PRESUPUESTARIO: 01080102 Modernización del catastro mexiquense

PROYECTO PRESUPUESTARIO: 010801020201 Información catastral municipal

OBJETIVO DEL PROGRAMA PRESUPUESTARIO: Engloba las acciones que se llevan a cabo por los gobiernos municipales en los procesos de registro de bienes inmuebles en el territorio estatal, así como determinar extensión geográfica y valor catastral por demarcación que definen la imposición fiscal.

DEPENDENCIA GENERAL: L00 TESORERIA

DEPENDENCIA AUXILIAR: 118 Catastro Municipal

ESTRUCTURA DEL INDICADOR

NOMBRE DEL INDICADOR: Porcentaje de notificaciones entregadas para la realización de diligencias de inspección y medición de inmuebles.

FÓRMULA DEL CÁLCULO: (Notificaciones entregadas para la realización de diligencias de inspección y medición de inmuebles/Notificaciones generadas para la realización de diligencias de inspección y medición de inmuebles)*100

INTERPRETACIÓN: Mide el porcentaje de las notificaciones para la diligencia de inspección generadas, sobre las notificaciones programadas

DIMENSIÓN QUE ATIENDE: Eficiencia

FRECUENCIA DE MEDICIÓN: Trimestral

DESCRIPCIÓN DEL FACTOR DE COMPARACIÓN: Notificaciones generadas para la diligencia de inspección y medición de inmuebles

AMBITO GEOGRAFICO: Municipio de Cuautitlán Izcalli, Estado de México.

COBERTURA: 555,163 población municipal

LINEA BASE: 43 notificaciones programadas para el levantamiento topográfico durante el 2021

Numero: NA 2.2

COMPORTAMIENTO DE LAS VARIABLES DURANTE EL TRIMESTRE: Octubre-Diciembre

VARIABLE	UNIDAD DE MEDIDA	OPERACION	META ANUAL	AVANCE TRIMESTRAL				AVANCE ACUMULADO			
				Programado	%	Alcanzado	%	Programado	%	Alcanzado	%
Notificaciones entregadas para la realización de diligencias de inspección y medición de inmuebles	Notificación	Sumable	90.00	24.00	26.67	0.00	0.00	90.00	100.00	0.00	0.00
Notificaciones generadas para la realización de diligencias de inspección y medición de inmuebles	Notificación	Sumable	90.00	24.00	26.67	0.00	0.00	90.00	100.00	0.00	0.00

COMPORTAMIENTO DEL INDICADOR

DESCRIPCION DE LA META ANUAL

Realización de la notificación para la realización de la inspección y medición de inmuebles

META ANUAL	TRIMESTRE: Octubre-Diciembre							
	AVANCE TRIMESTRAL				AVANCE ACUMULADO			
	Programado	Alcanzado	EF%	SEMAFORO	Programado	Alcanzado	EF%	SEMAFORO
100.00	100.00	0.00	0.00	ROJO	100.00	0.00	0.00	ROJO

DESCRIPCIÓN DE RESULTADOS Y JUSTIFICACIÓN EN CASO DE VARIACIÓN SUPERIOR A ± 10 % RESPECTO A LO PROGRAMADO

De acuerdo a la nueva reforma de competencia laboral no se han abierto los cursos para que se pueda certificar y por tal motivo no se ha podido realizar el levantamiento topográfico.

EVALUACION DEL INDICADOR

El indicador es nivel Crítico, semáforo en color rojo. Es urgente realizar un análisis de las acciones encaminadas a mejorar la función y se mejoren los procesos a fin de superar la calificación.

DEPENDENCIA GENERAL: L00 TESORERIA

DEPENDENCIA AUXILIAR: 118 Catastro Municipal

ELABORÓ

Yamir



VO. BO.

[Handwritten signature]



MTRO. RICARDO SANTOS ARREOLA

L.E. ALFREDO OROPEZA MÉNDEZ

PbRm-08b FICHA TECNICA DE SEGUIMIENTO DE INDICADORES 2022 DE GESTIÓN O ESTRATEGICO

MUNICIPIO DE CUAUTITLAN IZCALLI

TIPO DE FICHA: OSFEM

PILAR DE DESARROLLO / EJE TRANSVERSAL: II Eje transversal II: Gobierno Moderno, Capaz y Responsable
TEMA DE DESARROLLO: Finanzas públicas sanas .
PROGRAMA PRESUPUESTARIO: 01080102 Modernización del catastro mexiquense
PROYECTO PRESUPUESTARIO: 010801020201 Información catastral municipal
OBJETIVO DEL PROGRAMA PRESUPUESTARIO: Engloba las acciones que se llevan a cabo por los gobiernos municipales en los procesos de registro de bienes inmuebles en el territorio estatal, así como determinar extensión geográfica y valor catastral por demarcación que definan la imposición fiscal.
DEPENDENCIA GENERAL: L00 TESORERIA
DEPENDENCIA AUXILIAR: 118 Catastro Municipal

ESTRUCTURA DEL INDICADOR

NOMBRE DEL INDICADOR: Porcentaje de planos topográficos levantados en campo.
FÓRMULA DEL CÁLCULO: (Levantamientos de planos topográficos en campo efectuados/Levantamientos de Planos topográficos en campo programados)*100
INTERPRETACIÓN: Mide el porcentaje de los planos topográficos efectuados sobre los planos topográficos programados
DIMENSIÓN QUE ATIENDE: Eficiencia **FRECUENCIA DE MEDICIÓN:** Trimestral
DESCRIPCIÓN DEL FACTOR DE COMPARACIÓN: 33 Levantamientos de planos topográficos en campo programados en año anterior
AMBITO GEOGRAFICO: Municipio de Cuautitlán Izcalli, Estado de México.
COBERTURA: 555,163 población municipal
LÍNEA BASE: 43 levantamientos topográficos programados para 2021

Numero: NA 2.3

COMPORTAMIENTO DE LAS VARIABLES DURANTE EL TRIMESTRE: Octubre-Diciembre

VARIABLE	UNIDAD DE MEDIDA	OPERACION	META ANUAL	AVANCE TRIMESTRAL				AVANCE ACUMULADO			
				Programado	%	Alcanzado	%	Programado	%	Alcanzado	%
Levantamientos de planos topográficos en campo efectuados	Plano	Sumable	30.00	8.00	26.67	0.00	0.00	30.00	100.00	0.00	0.00
Levantamientos de Planos topográficos en campo programados	Plano	Sumable	30.00	8.00	26.67	8.00	100.00	30.00	100.00	30.00	100.00

COMPORTAMIENTO DEL INDICADOR

DESCRIPCION DE LA METAANUAL

Refleja los planos efectuados por levantamiento topográfico

METAANUAL	TRIMESTRE: Octubre-Diciembre							
	AVANCE TRIMESTRAL				AVANCE ACUMULADO			
	Programado	Alcanzado	EF%	SEMAFORO	Programado	Alcanzado	EF%	SEMAFORO
100.00	100.00	0.00	0.00	ROJO	100.00	0.00	0.00	ROJO

DESCRIPCIÓN DE RESULTADOS Y JUSTIFICACIÓN EN CASO DE VARIACIÓN SUPERIOR A ± 10 % RESPECTO A LO PROGRAMADO

De acuerdo a la nueva reforma de competencia laboral no se han abierto los cursos para que el personal se pueda certificar y por tal motivo no se ha podido realizar el levantamiento topográfico.

EVALUACIÓN DEL INDICADOR

El indicador es nivel Crítico, semáforo en color rojo. Es urgente realizar un análisis de las acciones encaminadas a mejorar la función y se mejoren los procesos a fin de superar la calificación.

DEPENDENCIA GENERAL: L00 TESORERIA

DEPENDENCIA AUXILIAR: 118 Catastro Municipal

ELABORÓ

MTRO. RICARDO SANTOS ARREOLA



VO. BO.

L.E. ALFREDO OROPEZA MÉNDEZ



PbRm-08b FICHA TECNICA DE SEGUIMIENTO DE INDICADORES 2022 DE GESTIÓN O ESTRATEGICO

MUNICIPIO DE CUAUTITLAN IZCALLI

TIPO DE FICHA: OSFEM

PILAR DE DESARROLLO / EJE TRANSVERSAL: II Eje transversal II: Gobierno Moderno, Capaz y Responsable
TEMA DE DESARROLLO: Eficiencia y eficacia en el sector público.
PROGRAMA PRESUPUESTARIO: 01080201 Administración del sistema estatal de información estadística y geográfica
PROYECTO PRESUPUESTARIO: 010802010201 Información geográfica municipal 010802010202 Información estadística municipal
OBJETIVO DEL PROGRAMA PRESUPUESTARIO: Comprende el conjunto de acciones municipales que se llevan a cabo para la captación, registro, procesamiento, actualización y resguardo de información estadística y geográfica del territorio estatal.
DEPENDENCIA GENERAL: S00 UNIDAD DE INFORMACIÓN, PLANEACIÓN, PROGRAMACIÓN Y EVALUACIÓN
DEPENDENCIA AUXILIAR: 101 Secretaría Técnica

ESTRUCTURA DEL INDICADOR

NOMBRE DEL INDICADOR: Tasa de variación en los sistemas desarrollados en materia de información estadística y geográfica.
FÓRMULA DEL CÁLCULO: ((Sistemas en materia de información estadística y geográfica desarrollados en el año actual/ Sistemas desarrollados en materia de información estadística y geográfica en el año anterior)-1)*100
INTERPRETACIÓN: Mide el avance en la creación del sistema de información con respecto al año anterior.
DIMENSIÓN QUE ATIENDE: Eficiencia **FRECUENCIA DE MEDICIÓN:** Anual
DESCRIPCIÓN DEL FACTOR DE COMPARACIÓN: Sitio del Instituto Municipal de Planeación con información geográfica y estadística desarrollado el año anterior
AMBITO GEOGRAFICO:
COBERTURA:
LINEA BASE: 555,163
Numero: NF 1

COMPORTAMIENTO DE LAS VARIABLES DURANTE EL TRIMESTRE: Octubre-Diciembre

VARIABLE	UNIDAD DE MEDIDA	OPERACION	META ANUAL	AVANCE TRIMESTRAL				AVANCE ACUMULADO			
				Programado	%	Alcanzado	%	Programado	%	Alcanzado	%
Sistemas en materia de información estadística y geográfica desarrollados en el año actual	sitio	Sumable	1.00	1.00	100.00	1.00	100.00	1.00	100.00	1.00	100.00
Sistemas desarrollados en materia de información estadística y geográfica en el año anterior	sitio	Sumable	0.00	0.00	0.00	0.00	0.00	0.00	0.00	0.00	0.00

COMPORTAMIENTO DEL INDICADOR

DESCRIPCION DE LA META ANUAL

Se realizará un sitio web que contenga información geoestadística de relevancia que sea de utilidad para la ciudadanía y dependencias municipales


META ANUAL	TRIMESTRE: Octubre-Diciembre							
	AVANCE TRIMESTRAL				AVANCE ACUMULADO			
	Programado	Alcanzado	EF%	SEMAFORO	Programado	Alcanzado	EF%	SEMAFORO
0.00	0.00	0.00	0.00	VERDE	0.00	0.00	0.00	VERDE


DESCRIPCIÓN DE RESULTADOS Y JUSTIFICACIÓN EN CASO DE VARIACIÓN SUPERIOR A ± 10 % RESPECTO A LO PROGRAMADO

EVALUACION DEL INDICADOR

DEPENDENCIA GENERAL: S00 UNIDAD DE INFORMACIÓN, PLANEACIÓN, PROGRAMACIÓN Y EVALUACIÓN
DEPENDENCIA AUXILIAR: 101 Secretaría Técnica



ELABORÓ

C. ANGÉLICA GARCÍA ARRIAGA

VO. BO.

L.E. ALFREDO OROPEZA MÉNDEZ



PbRm-08b FICHA TECNICA DE SEGUIMIENTO DE INDICADORES 2022 DE GESTIÓN O ESTRATEGICO

MUNICIPIO DE CUAUTITLAN IZCALLI

TIPO DE FICHA: OSFEM

PILAR DE DESARROLLO / EJE TRANSVERSAL: II Eje transversal II: Gobierno Moderno, Capaz y Responsable
 TEMA DE DESARROLLO: Eficiencia y eficacia en el sector público.
 PROGRAMA PRESUPUESTARIO: 01080201 Administración del sistema estatal de información estadística y geográfica
 PROYECTO PRESUPUESTARIO: 010802010201 Información geográfica municipal 010802010202 Información estadística municipal
 OBJETIVO DEL PROGRAMA PRESUPUESTARIO: Comprende el conjunto de acciones municipales que se llevan a cabo para la captación, registro, procesamiento, actualización y resguardo de información estadística y geográfica del territorio estatal.
 DEPENDENCIA GENERAL: S00 UNIDAD DE INFORMACIÓN, PLANEACIÓN, PROGRAMACIÓN Y EVALUACIÓN
 DEPENDENCIA AUXILIAR: 101 Secretaría Técnica

ESTRUCTURA DEL INDICADOR

NOMBRE DEL INDICADOR: Tasa de variación porcentual en la actualización de los sistemas de información estadística y geográfica.
 FÓRMULA DEL CÁLCULO: $((\text{Compilados de información estadística y geográfica actualizados en el año actual} / \text{Compilados de información estadística y geográfica actualizados en el año anterior}) - 1) * 100$
 INTERPRETACIÓN: Mide los compilados de información estadística y geográfica
 DIMENSIÓN QUE ATIENDE: Eficiencia FRECUENCIA DE MEDICIÓN: Semestral
 DESCRIPCIÓN DEL FACTOR DE COMPARACIÓN: Compilado de información estadística y geográfica actualizado
 AMBITO GEOGRAFICO:
 COBERTURA:
 LINEA BASE 555,163
 Numero: NP 1

COMPORTAMIENTO DE LAS VARIABLES DURANTE EL TRIMESTRE: Octubre-Diciembre

VARIABLE	UNIDAD DE MEDIDA	OPERACION	META ANUAL	AVANCE TRIMESTRAL				AVANCE ACUMULADO			
				Programado	%	Alcanzado	%	Programado	%	Alcanzado	%
Compilados de información estadística y geográfica actualizados en el año actual	Compilado	Sumable	1.00	1.00	100.00	1.00	100.00	1.00	100.00	1.00	100.00
Compilados de información estadística y geográfica actualizados en el año anterior	Compilado	Sumable	1.00	1.00	100.00	1.00	100.00	1.00	100.00	1.00	100.00

COMPORTAMIENTO DEL INDICADOR

DESCRIPCION DE LA META ANUAL

Compilados de información estadística y geográfica actualizados en el año actual

META ANUAL	TRIMESTRE: Octubre-Diciembre							
	AVANCE TRIMESTRAL				AVANCE ACUMULADO			
	Programado	Alcanzado	EF%	SEMAFORO	Programado	Alcanzado	EF%	SEMAFORO
0.00	0.00	0.00	0.00	VERDE	0.00	0.00	0.00	VERDE

DESCRIPCIÓN DE RESULTADOS Y JUSTIFICACIÓN EN CASO DE VARIACIÓN SUPERIOR A ± 10 % RESPECTO A LO PROGRAMADO SIN PROGRAMAR

EVALUACION DEL INDICADOR

SIN PROGRAMAR
 DEPENDENCIA GENERAL: S00 UNIDAD DE INFORMACIÓN, PLANEACIÓN, PROGRAMACIÓN Y EVALUACIÓN
 DEPENDENCIA AUXILIAR: 101 Secretaría Técnica



ELABORO

 C. ANGÉLICA GARCÍA ARRIAGA

VO. BO.

 L.E. ALFREDO OROPEZA MÉNDEZ



PbRm-08b FICHA TECNICA DE SEGUIMIENTO DE INDICADORES 2022 DE GESTIÓN O ESTRATEGICO

MUNICIPIO DE CUAUTITLAN IZCALLI

TIPO DE FICHA: OSFEM

PILAR DE DESARROLLO / EJE TRANSVERSAL: II Eje transversal II. Gobierno Moderno, Capaz y Responsable
 TEMA DE DESARROLLO: Eficiencia y eficacia en el sector público.
 PROGRAMA PRESUPUESTARIO: 01080201 Administración del sistema estatal de información estadística y geográfica
 PROYECTO PRESUPUESTARIO: 010802010201 Información geográfica municipal 010802010202 Información estadística municipal
 OBJETIVO DEL PROGRAMA PRESUPUESTARIO: Comprende el conjunto de acciones municipales que se llevan a cabo para la captación, registro, procesamiento, actualización y resguardo de información estadística y geográfica del territorio estatal.
 DEPENDENCIA GENERAL: S00 UNIDAD DE INFORMACIÓN, PLANEACIÓN, PROGRAMACIÓN Y EVALUACIÓN
 DEPENDENCIA AUXILIAR: 101 Secretaría Técnica

ESTRUCTURA DEL INDICADOR

NOMBRE DEL INDICADOR: Porcentaje de reportes geo referenciados emitidos.
 FÓRMULA DEL CÁLCULO: (Reportes geo referenciados emitidos/Reportes geo referenciados programados)*100
 INTERPRETACIÓN: Mide los reportes geo referenciados emitidos
 DIMENSIÓN QUE ATIENDE: Eficiencia FRECUENCIA DE MEDICIÓN: Semestral
 DESCRIPCIÓN DEL FACTOR DE COMPARACIÓN: Total de reportes geo referenciados programados
 AMBITO GEOGRAFICO:
 COBERTURA:
 LINEA BASE 110 km2
 Numero: NC 1

COMPORTAMIENTO DE LAS VARIABLES DURANTE EL TRIMESTRE: Octubre-Diciembre

VARIABLE	UNIDAD DE MEDIDA	OPERACION	META ANUAL	AVANCE TRIMESTRAL				AVANCE ACUMULADO			
				Programado	%	Alcanzado	%	Programado	%	Alcanzado	%
Reportes geo referenciados emitidos	Reportes	Sumable	1.00	1.00	100.00	1.00	100.00	1.00	100.00	1.00	100.00
Reportes geo referenciados programados	Reportes	Sumable	1.00	1.00	100.00	1.00	100.00	1.00	100.00	1.00	100.00

COMPORTAMIENTO DEL INDICADOR

DESCRIPCION DE LA META ANUAL

Primera fase de la elaboración de un sistema de información geográfica y estadística municipal vinculado a un sistema catastral multifinanciado, que contenga información geocatastrística de relevancia

META ANUAL	TRIMESTRE: Octubre-Diciembre							
	AVANCE TRIMESTRAL				AVANCE ACUMULADO			
	Programado	Alcanzado	EF%	SEMAFORO	Programado	Alcanzado	EF%	SEMAFORO
100.00	100.00	100.00	0.00	VERDE	100.00	100.00	0.00	VERDE

DESCRIPCIÓN DE RESULTADOS Y JUSTIFICACIÓN EN CASO DE VARIACIÓN SUPERIOR A ± 10 % RESPECTO A LO PROGRAMADO SIN PROGRAMAR

EVALUACION DEL INDICADOR

SIN PROGRAMAR
 DEPENDENCIA GENERAL: S00 UNIDAD DE INFORMACIÓN, PLANEACIÓN, PROGRAMACIÓN Y EVALUACIÓN
 DEPENDENCIA AUXILIAR: 101 Secretaría Técnica



ELABORÓ

 C. ANGÉLICA GARCÍA ARRIAGA

VO. BO.

 L.E. ALFREDO OROPEZA MÉNDEZ



PbRm-08b FICHA TECNICA DE SEGUIMIENTO DE INDICADORES 2022 DE GESTIÓN O ESTRATEGICO

MUNICIPIO DE CUAUTITLAN IZCALLI

TIPO DE FICHA: OSFEM

PILAR DE DESARROLLO / EJE TRANSVERSAL: II Eje transversal II: Gobierno Moderno, Capaz y Responsable
TEMA DE DESARROLLO: Eficiencia y eficacia en el sector público
PROGRAMA PRESUPUESTARIO: 01080201 Administración del sistema estatal de información estadística y geográfica
PROYECTO PRESUPUESTARIO: 010802010201 Información geográfica municipal 010802010202 Información estadística municipal
OBJETIVO DEL PROGRAMA PRESUPUESTARIO: Comprende el conjunto de acciones municipales que se llevan a cabo para la captación, registro, procesamiento, actualización y resguardo de información estadística y geográfica del territorio estatal.
DEPENDENCIA GENERAL: S00 UNIDAD DE INFORMACIÓN, PLANEACIÓN, PROGRAMACIÓN Y EVALUACIÓN
DEPENDENCIA AUXILIAR: 101 Secretaría Técnica

ESTRUCTURA DEL INDICADOR

NOMBRE DEL INDICADOR: Porcentaje de actualización de registros administrativos
FÓRMULA DEL CÁLCULO: (Registros actualizados/Registros generados)*100
INTERPRETACIÓN: Mide la actualización de registros administrativos
DIMENSIÓN QUE ATIENDE: Eficiencia
DESCRIPCIÓN DEL FACTOR DE COMPARACIÓN: Actualización de registros administrativos
AMBITO GEOGRAFICO: Municipio de Cuautitlán Izcalli
COBERTURA: 555,183 población municipal
LINEA BASE: 10

FRECUENCIA DE MEDICIÓN: Trimestral

Numero: NA 1.1

COMPORTAMIENTO DE LAS VARIABLES DURANTE EL TRIMESTRE: Octubre-Diciembre

VARIABLE	UNIDAD DE MEDIDA	OPERACION	META ANUAL	AVANCE TRIMESTRAL				AVANCE ACUMULADO			
				Programado	%	Alcanzado	%	Programado	%	Alcanzado	%
Registros actualizados	Registro	Sumable	62.00	0.00	0.00	0.00	0.00	62.00	100.00	62.00	100.00
Registros generados	Registro	Sumable	62.00	0.00	0.00	0.00	0.00	62.00	100.00	62.00	100.00

COMPORTAMIENTO DEL INDICADOR

DESCRIPCIÓN DE LA META ANUAL

Registros actualizados durante 2022

META ANUAL	TRIMESTRE: Octubre-Diciembre							
	AVANCE TRIMESTRAL				AVANCE ACUMULADO			
	Programado	Alcanzado	EF%	SEMAFORO	Programado	Alcanzado	EF%	SEMAFORO
100.00	0.00	0.00	0.00	SIN PROGRAMAR	100.00	100.00	100.00	VERDE

DESCRIPCIÓN DE RESULTADOS Y JUSTIFICACIÓN EN CASO DE VARIACIÓN SUPERIOR A ± 10 % RESPECTO A LO PROGRAMADO.

EVALUACION DEL INDICADOR

El comportamiento del indicador es nivel Adecuado, semáforo en color verde, la mejor calificación en la evaluación de la gestión pública.

DEPENDENCIA GENERAL: S00 UNIDAD DE INFORMACIÓN, PLANEACIÓN, PROGRAMACIÓN Y EVALUACIÓN
DEPENDENCIA AUXILIAR: 101 Secretaría Técnica



ELABORÓ

C. ANGÉLICA GARCÍA ARRIAGA

VO. BO.

L.E. ALFREDO OROPEZA MÉNDEZ



PbRm-08b FICHA TECNICA DE SEGUIMIENTO DE INDICADORES 2022 DE GESTIÓN O ESTRATEGICO

MUNICIPIO DE CUAUTITLAN IZCALLI

TIPO DE FICHA: OSFEM

PILAR DE DESARROLLO / EJE TRANSVERSAL: II Eje transversal II: Gobierno Moderno, Capaz y Responsable
TEMA DE DESARROLLO: Eficiencia y eficacia en el sector público.
PROGRAMA PRESUPUESTARIO: 01080201 Administración del sistema estatal de información estadística y geográfica
PROYECTO PRESUPUESTARIO: 010802010201 Información geográfica municipal 010802010202 Información estadística municipal
OBJETIVO DEL PROGRAMA PRESUPUESTARIO: Comprende el conjunto de acciones municipales que se llevan a cabo para la captación, registro, procesamiento, actualización y resguardo de información estadística y geográfica del territorio estatal.
DEPENDENCIA GENERAL: S00 UNIDAD DE INFORMACIÓN, PLANEACIÓN, PROGRAMACIÓN Y EVALUACIÓN
DEPENDENCIA AUXILIAR: 101 Secretaría Técnica

ESTRUCTURA DEL INDICADOR

NOMBRE DEL INDICADOR: Porcentaje de mantenimientos informáticos realizados.
FÓRMULA DEL CÁLCULO: (Número de mantenimientos informáticos realizados / Total de mantenimientos informáticos programados) *100
INTERPRETACIÓN:
DIMENSIÓN QUE ATIENDE: Eficiencia **FRECUENCIA DE MEDICIÓN:** Semestral
DESCRIPCIÓN DEL FACTOR DE COMPARACIÓN:
AMBITO GEOGRAFICO:
COBERTURA:
LINEA BASE
Numero: NA 1.2 No aplica

COMPORTAMIENTO DE LAS VARIABLES DURANTE EL TRIMESTRE: Octubre-Diciembre

VARIABLE	UNIDAD DE MEDIDA	OPERACION	META ANUAL	AVANCE TRIMESTRAL				AVANCE ACUMULADO			
				Programado	%	Alcanzado	%	Programado	%	Alcanzado	%
Número de mantenimientos informáticos realizados			0.00	0.00	0.00	0.00	0.00	0.00	0.00	0.00	0.00
Total de mantenimientos informáticos programados			0.00	0.00	0.00	0.00	0.00	0.00	0.00	0.00	0.00

COMPORTAMIENTO DEL INDICADOR

DESCRIPCION DE LA META ANUAL

META ANUAL	TRIMESTRE: Octubre-Diciembre							
	AVANCE TRIMESTRAL				AVANCE ACUMULADO			
	Programado	Alcanzado	EF%	SEMAFORO	Programado	Alcanzado	EF%	SEMAFORO
0.00	0.00	0.00	0.00		0.00	0.00	0.00	

DESCRIPCION DE RESULTADOS Y JUSTIFICACION EN CASO DE VARIACION SUPERIOR A ± 10 % RESPECTO A LO PROGRAMADO

EVALUACION DEL INDICADOR

DEPENDENCIA GENERAL: S00 UNIDAD DE INFORMACIÓN, PLANEACIÓN, PROGRAMACIÓN Y EVALUACIÓN
DEPENDENCIA AUXILIAR: 101 Secretaría Técnica



ELABORÓ

 C. ANGÉLICA GARCÍA ARRIAGA

VO. BO.

 L.E. ALFREDO OROPEZA MÉNDEZ



PbRm-08b FICHA TECNICA DE SEGUIMIENTO DE INDICADORES 2022 DE GESTIÓN O ESTRATEGICO

MUNICIPIO DE CUAUTITLAN IZCALLI

TIPO DE FICHA: OSFEM

PILAR DE DESARROLLO / EJE TRANSVERSAL:

II Eje transversal II: Gobierno Moderno, Capaz y Responsable

TEMA DE DESARROLLO:

Comunicación y diálogo con la ciudadanía como elemento clave de gobernabilidad.

PROGRAMA PRESUPUESTARIO:

01080301 Comunicación pública y fortalecimiento informativo

PROYECTO PRESUPUESTARIO:

010803010103 Difusión y comunicación institucional

OBJETIVO DEL PROGRAMA PRESUPUESTARIO:

Difundir los valores y principios de gobierno, promoviendo la cultura de la información transparente y corresponsable entre gobierno, medios y sectores sociales, con pleno respeto a la libertad de expresión y mantener informada a la sociedad sobre las acciones gubernamentales, convocando su participación en asuntos de interés público.

DEPENDENCIA GENERAL:

A00 PRESIDENCIA

DEPENDENCIA AUXILIAR:

103 Comunicación Social

ESTRUCTURA DEL INDICADOR

NOMBRE DEL INDICADOR:

Tasa de variación en las acciones de difusión de información gubernamental en los medios de comunicación.

FÓRMULA DEL CÁLCULO:

$\left(\frac{\text{Acciones de difusión de información gubernamental en los medios de comunicación realizados en el año actual}}{\text{Acciones de difusión de la información gubernamental en los medios de comunicación efectuados en el año anterior}} - 1 \right) * 100$

INTERPRETACIÓN:

El presente indicador identifica el cumplimiento en las obligaciones de Transparencia genéricas y específicas establecidas en la Ley de Transparencia y Acceso a la Información Pública del Estado de México y Municipios

DIMENSIÓN QUE ATIENDE:

Eficiencia

FRECUENCIA DE MEDICIÓN:

Anual

DESCRIPCIÓN DEL FACTOR DE COMPARACIÓN:

Resultado de evaluación de la verificación oficiosa del portal IPOMEX

AMBITO GEOGRAFICO:

Municipio de Cuautitlán Izcalli, Estado de México

COBERTURA:

555,163 población municipal

LÍNEA BASE

Resultado de evaluación de la verificación oficiosa del portal IPOMEX

Numero: NF 1

COMPORTAMIENTO DE LAS VARIABLES DURANTE EL TRIMESTRE: Octubre-Diciembre

VARIABLE	UNIDAD DE MEDIDA	OPERACION	META ANUAL	AVANCE TRIMESTRAL				AVANCE ACUMULADO			
				Programado	%	Alcanzado	%	Programado	%	Alcanzado	%
Acciones de difusión de información gubernamental en los medios de comunicación realizados en el año actual	Porcentaje	Sumable	6,180.00	6,180.00	100.00	6,347.00	102.70	6,180.00	100.00	6,347.00	102.70
Acciones de difusión de la información gubernamental en los medios de comunicación efectuados en el año anterior	Porcentaje	Sumable	5,740.00	5,740.00	100.00	5,740.00	100.00	5,740.00	100.00	5,740.00	100.00

COMPORTAMIENTO DEL INDICADOR

DESCRIPCIÓN DE LA META ANUAL

De acuerdo a la matriz propuesta se reporta la calificación emitida por el Infoem (Instituto de Transparencia Acceso a la Información Pública y Protección de Datos Personales)

META ANUAL	TRIMESTRE: Octubre-Diciembre							
	AVANCE TRIMESTRAL				AVANCE ACUMULADO			
	Programado	Alcanzado	EF%	SEMAFORO	Programado	Alcanzado	EF%	SEMAFORO
7.67	7.67	10.57	137.81	MORADO	7.67	10.57	137.81	MORADO

DESCRIPCIÓN DE RESULTADOS Y JUSTIFICACIÓN EN CASO DE VARIACIÓN SUPERIOR A ±10% RESPECTO A LO PROGRAMADO

El rebase en la meta de este indicador, obedece a la integración del programa de difusión del cronista de Cuautitlán Izcalli que contempló producción y grabación de capsulas informativas, a la vacunación a niños y a la vacunación de influenza que vino a reforzarse después de la vacunación de COVID.

EVALUACION DEL INDICADOR

Es nivel Sobrepasado, semáforo en color Morado. Los resultados planteados con los alcanzados no fueron relativos, por lo que se sugiere por encima de lo esperado, sugerimos replantear los indicadores

DEPENDENCIA GENERAL:

A00 PRESIDENCIA

DEPENDENCIA AUXILIAR:

103 Comunicación Social

ELABORÓ

LIC. JUAN FRANCISCO GÓMEZ ARIAS



VO. BO.

L.E. ALFREDO OROPEZA MÉNDEZ



PbRm-08b FICHA TECNICA DE SEGUIMIENTO DE INDICADORES 2022 DE GESTIÓN O ESTRATEGICO

MUNICIPIO DE CUAUTITLAN IZCALLI

TIPO DE FICHA: OSFEM

PILAR DE DESARROLLO / EJE TRANSVERSAL: II Eje transversal II: Gobierno Moderno, Capaz y Responsable
TEMA DE DESARROLLO: Comunicación y diálogo con la ciudadanía como elemento clave de gobernabilidad.
PROGRAMA PRESUPUESTARIO: 01080301 Comunicación pública y fortalecimiento informativo
PROYECTO PRESUPUESTARIO: 010803010103 Difusión y comunicación institucional
OBJETIVO DEL PROGRAMA PRESUPUESTARIO: Difundir los valores y principios de gobierno, promoviendo la cultura de la información transparente y corresponsable entre gobierno, medios y sectores sociales, con pleno respeto a la libertad de expresión y mantener informada a la sociedad sobre las acciones gubernamentales, convocando su participación en asuntos de interés público.
DEPENDENCIA GENERAL: A00 PRESIDENCIA
DEPENDENCIA AUXILIAR: 103 Comunicación Social

ESTRUCTURA DEL INDICADOR

NOMBRE DEL INDICADOR: Tasa de variación de actividades de difusión sobre los valores, principios, obras y acciones del gobierno municipal
FÓRMULA DEL CÁLCULO: $((\text{Eventos para fortalecer la comunicación e información pública dirigida a los habitantes del municipio realizados en el año actual} / \text{Eventos para fortalecer la comunicación e información pública dirigida a los habitantes del municipio realizados en el año anterior}) - 1) * 100$
INTERPRETACIÓN: Muestra variación de los eventos para fortalecer la comunicación e información pública.
DIMENSIÓN QUE ATIENDE: Eficiencia
DESCRIPCIÓN DEL FACTOR DE COMPARACIÓN: Se refiere a los eventos dirigidos a la población izcallense en el año fiscal 2022, con respecto al año fiscal 2021.
AMBITO GEOGRAFICO: Municipio de Cuautitlán Izcalli, Estado de México
COBERTURA: 555,163 población municipal
LINEA BASE: Eventos dirigidos a la población izcallense en el año fiscal

FRECUENCIA DE MEDICIÓN: Anual

Numero: NP 1

COMPORTAMIENTO DE LAS VARIABLES DURANTE EL TRIMESTRE: Octubre-Diciembre

VARIABLE	UNIDAD DE MEDIDA	OPERACION	META ANUAL	AVANCE TRIMESTRAL				AVANCE ACUMULADO			
				Programado	%	Alcanzado	%	Programado	%	Alcanzado	%
Eventos para fortalecer la comunicación e información pública dirigida a los habitantes del municipio realizados en el año actual	Evento	Sumable	240.00	240.00	100.00	400.00	166.67	240.00	100.00	400.00	166.67
Eventos para fortalecer la comunicación e información pública dirigida a los habitantes del municipio realizados en el año anterior	Evento	Sumable	380.00	380.00	100.00	380.00	100.00	380.00	100.00	380.00	100.00

COMPORTAMIENTO DEL INDICADOR

DESCRIPCIÓN DE LA META ANUAL

Difundir los eventos que realiza el gobierno municipal para fortalecer la comunicación con la ciudadanía.

META ANUAL	TRIMESTRE: Octubre-Diciembre							
	AVANCE TRIMESTRAL				AVANCE ACUMULADO			
	Programado	Alcanzado	EP%	SEMAFORO	Programado	Alcanzado	EP%	SEMAFORO
-36.84	-36.84	5.26	-14.28	MORADO	-36.84	5.26	-14.28	MORADO

DESCRIPCIÓN DE RESULTADOS Y JUSTIFICACIÓN EN CASO DE VARIACIÓN SUPERIOR A ± 10% RESPECTO A LO PROGRAMADO
 El rebase en la meta de este indicador, obedece a la integración del programa de difusión del cronista de Cuautitlán Izcalli que contempló producción y grabación de capsules informativas, a la vacunación a niños y a la vacunación de influenza que vino a reforzarse después de la vacunación de COVID.

EVALUACION DEL INDICADOR

El nivel Sobrepasado, semáforo en color Morado. Los resultados planteados con los alcanzados no fueron relacionados por lo que se superó por encima de lo esperado, sugerimos replantear los indicadores

DEPENDENCIA GENERAL: A00 PRESIDENCIA
DEPENDENCIA AUXILIAR: 103 Comunicación Social

ELABORÓ



LIC. JUAN FRANCISCO GÓMEZ ARIAS

VO. BO.

L.E. ALFREDO OROPEZA MÉNDEZ



PbRm-05b FICHA TÉCNICA DE SEGUIMIENTO DE INDICADORES 2022 DE GESTIÓN O ESTRATEGICO

MUNICIPIO DE CUAUTITLÁN IZCALLI

TIPO DE FICHA: OSFEM

PILAR DE DESARROLLO / EJE TRANSVERSAL: II Eje transversal II: Gobierno Moderno, Capaz y Responsable

TEMA DE DESARROLLO: Comunicación y diálogo con la ciudadanía como elemento clave de gobernabilidad.

PROGRAMA PRESUPUESTARIO: 01080301 Comunicación pública y fortalecimiento informativo

PROYECTO PRESUPUESTARIO: 010803010103 Difusión y comunicación institucional

OBJETIVO DEL PROGRAMA PRESUPUESTARIO: Difundir los valores y principios de gobierno, promoviendo la cultura de la información transparente y corresponsable entre gobierno, medios y sectores sociales, con pleno respeto a la libertad de expresión y mantener informada a la sociedad sobre las acciones gubernamentales, convocando su participación en asuntos de interés público.

DEPENDENCIA GENERAL: A00 PRESIDENCIA

DEPENDENCIA AUXILIAR: 103 Comunicación Social

ESTRUCTURA DEL INDICADOR

NOMBRE DEL INDICADOR: Porcentaje de divulgación de planes y programas de acción gubernamental para instancias de gobierno y la sociedad.

FÓRMULA DEL CÁLCULO: $(\text{Planes y programas de acción gubernamental divulgados} / \text{Total de planes de acción gubernamental que maneja la administración municipal}) * 100$

INTERPRETACIÓN: Muestra el porcentaje en los planes y programas de acción gubernamental que se difunden.

DIMENSIÓN QUE ATIENDE: Eficiencia

DESCRIPCIÓN DEL FACTOR DE COMPARACIÓN: Acciones y Programas contenidos en el Plan de Desarrollo Municipal 2022- 2024

AMBITO GEOGRAFICO: Municipio de Cuautitlán Izcalli, Estado de México

COBERTURA: 555,163 población municipal

LÍNEA BASE: 555,163 habitantes

FRECUENCIA DE MEDICIÓN: Semestral

Numero: NC 1

COMPORTAMIENTO DE LAS VARIABLES DURANTE EL TRIMESTRE: Octubre-Diciembre

VARIABLE	UNIDAD DE MEDIDA	OPERACION	META ANUAL	AVANCE TRIMESTRAL				AVANCE ACUMULADO			
				Programado	%	Alcanzado	%	Programado	%	Alcanzado	%
Planes y programas de acción gubernamental divulgados	Planes	Sumable	5,780.00	2,890.00	50.00	3,140.00	108.65	5,780.00	100.00	6,347.00	109.81
Total de planes de acción gubernamental que maneja la administración municipal	Planes	Sumable	5,780.00	2,890.00	50.00	2,890.00	100.00	5,780.00	100.00	5,780.00	100.00

COMPORTAMIENTO DEL INDICADOR

DESCRIPCIÓN DE LA META ANUAL

Divulgar los planes y programas de acción gubernamental a la sociedad, durante el año fiscal 2022.

META ANUAL	TRIMESTRE: Octubre-Diciembre							
	AVANCE TRIMESTRAL				AVANCE ACUMULADO			
	Programado	Alcanzado	EF%	SEMAFORO	Programado	Alcanzado	EF%	SEMAFORO
100.00	100.00	108.65	108.65	VERDE	100.00	109.81	109.81	VERDE

DESCRIPCIÓN DE RESULTADOS Y JUSTIFICACIÓN EN CASO DE VARIACIÓN SUPERIOR A ± 10% RESPECTO A LO PROGRAMADO

El rebase en la meta de este indicador, obedece a la integración del programa de difusión del cronista de Cuautitlán Izcalli que contempla producción y grabación de capesitas informativas, a la vacunación a niños y a la vacunación de influenza que vino a reforzarse después de la vacunación de COVID.

EVALUACIÓN DEL INDICADOR

El comportamiento del indicador es nivel Adecuado, semáforo en color verde, la mejor calificación en la evaluación de la gestión pública.

DEPENDENCIA GENERAL: A00 PRESIDENCIA
DEPENDENCIA AUXILIAR: 103 Comunicación Social

ELABORÓ

LIC. JUAN FRANCISCO GÓMEZ ARIAS



VO. BO.

L.E. ALFREDO OROPEZA MÉNDEZ



PbRm-08b FICHA TECNICA DE SEGUIMIENTO DE INDICADORES 2022 DE GESTIÓN O ESTRATEGICO

MUNICIPIO DE CUAUTITLAN IZCALLI

TIPO DE FICHA: OSFEM

PILAR DE DESARROLLO / EJE TRANSVERSAL:

II Eje transversal II: Gobierno Moderno, Capaz y Responsable

TEMA DE DESARROLLO:

Comunicación y diálogo con la ciudadanía como elemento clave de gobernabilidad.

PROGRAMA PRESUPUESTARIO:

01080301 **Comunicación pública y fortalecimiento Informativo**

PROYECTO PRESUPUESTARIO:

010803010103 Difusión y comunicación institucional

OBJETIVO DEL PROGRAMA PRESUPUESTARIO:

Difundir los valores y principios de gobierno, promoviendo la cultura de la información transparente y corresponsable entre gobierno, medios y sectores sociales, con pleno respeto a la libertad de expresión y mantener informada a la sociedad sobre las acciones gubernamentales, convocando su participación en asuntos de interés público.

DEPENDENCIA GENERAL:

A00 PRESIDENCIA

DEPENDENCIA AUXILIAR:

103 Comunicación Social

ESTRUCTURA DEL INDICADOR

NOMBRE DEL INDICADOR:

Porcentaje de resultados de los planes y programas de acción gubernamental para instancias de gobierno y la sociedad.

FÓRMULA DEL CÁLCULO:

(Resultados de la evaluación de los planes y programas de acción gubernamental por parte de sociedad organizada/Resultados esperados en la evaluación de los planes y programas de acción gubernamental por parte de la sociedad organizada)*100

INTERPRETACIÓN:

Muestra el porcentaje de la evaluación de los planes y programas.

DIMENSIÓN QUE ATIENDE:

Eficiencia

FRECUENCIA DE MEDICIÓN:

Semestral

DESCRIPCIÓN DEL FACTOR DE COMPARACIÓN:

Informe de Gobierno de la Administración Pública Municipal

AMBITO GEOGRAFICO:

Municipio de Cuautitlán Izcalli, Estado de México

COBERTURA:

555,163 población municipal

LÍNEA BASE

555,163 habitantes

Numero: NC 2

COMPORTAMIENTO DE LAS VARIABLES DURANTE EL TRIMESTRE: Octubre-Diciembre

VARIABLE	UNIDAD DE MEDIDA	OPERACION	META ANUAL	AVANCE TRIMESTRAL				AVANCE ACUMULADO			
				Programado	%	Alcanzado	%	Programado	%	Alcanzado	%
Resultados de la evaluación de los planes y programas de acción gubernamental por parte de sociedad organizada	Informe	Sumable	2.00	1.00	50.00	1.00	100.00	2.00	100.00	2.00	100.00
Resultados esperados en la evaluación de los planes y programas de acción gubernamental por parte de la sociedad organizada	Informe	Sumable	1.00	0.00	0.00	0.00	0.00	1.00	100.00	1.00	100.00

COMPORTAMIENTO DEL INDICADOR

DESCRIPCIÓN DE LA META ANUAL

Difusión de los resultados de los planes y programas de acción gubernamental a la población municipal, mediante Informes de Gobierno.

META ANUAL	TRIMESTRE: Octubre-Diciembre							
	AVANCE TRIMESTRAL				AVANCE ACUMULADO			
	Programado	Alcanzado	EF%	SEMAFORO	Programado	Alcanzado	EF%	SEMAFORO
200.00	0.00	0.00	0.00	VERDE	200.00	200.00	100.00	VERDE

DESCRIPCIÓN DE RESULTADOS Y JUSTIFICACIÓN EN CASO DE VARIACIÓN SUPERIOR A ±10 % RESPECTO A LO PROGRAMADO

El comportamiento del indicador es nivel Adecuado, semáforo en color verde, la mejor calificación en la evaluación de la gestión pública.

DEPENDENCIA GENERAL:

A00 PRESIDENCIA

DEPENDENCIA AUXILIAR:

103 Comunicación Social

ELABORÓ

LIC. JUAN FRANCISCO GÓMEZ ARIAS

EVALUACION DEL INDICADOR

VO. BO.

L.E. ALFREDO OROPEZA MÉNDEZ

PbRm-08b FICHA TECNICA DE SEGUIMIENTO DE INDICADORES 2022 DE GESTIÓN O ESTRATEGICO

MUNICIPIO DE CUAUTITLAN IZCALLI

TIPO DE FICHA: OSFEM

PILAR DE DESARROLLO / EJE TRANSVERSAL: II Eje transversal II: Gobierno Moderno, Capaz y Responsable
TEMA DE DESARROLLO: Comunicación y diálogo con la ciudadanía como elemento clave de gobernabilidad.
PROGRAMA PRESUPUESTARIO: 01080301 Comunicación pública y fortalecimiento Informativo
PROYECTO PRESUPUESTARIO: 010803010103 Difusión y comunicación Institucional
OBJETIVO DEL PROGRAMA PRESUPUESTARIO: Difundir los valores y principios de gobierno, promoviendo la cultura de la información transparente y corresponsable entre gobierno, medios y sectores sociales, con pleno respeto a la libertad de expresión y mantener informada a la sociedad sobre las acciones gubernamentales, convocando su participación en asuntos de interés público.
DEPENDENCIA GENERAL: A00 PRESIDENCIA
DEPENDENCIA AUXILIAR: 103 Comunicación Social

ESTRUCTURA DEL INDICADOR

NOMBRE DEL INDICADOR: Porcentaje de eventos celebrados para la difusión del cumplimiento del Plan de Desarrollo Municipal.
FÓRMULA DEL CÁLCULO: (Eventos celebrados para la difusión del cumplimiento del Plan de Desarrollo Municipal/Eventos programados para la difusión del cumplimiento del Plan de Desarrollo Municipal)*100
INTERPRETACIÓN: Muestra el porcentaje de los eventos realizados para la difusión del Plan de Desarrollo Municipal en el año actual.
DIMENSIÓN QUE ATIENDE: Eficiencia **FRECUENCIA DE MEDICIÓN:** Trimestral
DESCRIPCIÓN DEL FACTOR DE COMPARACIÓN: Evento celebrado en el año 2021
AMBITO GEOGRAFICO: Municipio de Cuautitlán Izcalli, Estado de México
COBERTURA: 555,163 población municipal.
LINEA BASE: 555,163 habitantes
 Numero: NA 1.1

COMPORTAMIENTO DE LAS VARIABLES DURANTE EL TRIMESTRE: Octubre-Diciembre

VARIABLE	UNIDAD DE MEDIDA	OPERACION	META ANUAL	AVANCE TRIMESTRAL				AVANCE ACUMULADO			
				Programado	%	Alcanzado	%	Programado	%	Alcanzado	%
Eventos celebrados para la difusión del cumplimiento del Plan de Desarrollo Municipal	Evento	Sumable	7.00	0.00	0.00	1.00	0.00	7.00	100.00	7.00	100.00
Eventos programados para la difusión del cumplimiento del Plan de Desarrollo Municipal	Evento	Sumable	7.00	0.00	0.00	0.00	0.00	7.00	100.00	7.00	100.00

COMPORTAMIENTO DEL INDICADOR

DESCRIPCION DE LA META ANUAL

Promoción y difusión de los eventos (Foros de Consulta para Elaboración del Plan de Desarrollo Municipal 2022 y Presentación del Plan de Desarrollo Municipal ante COPLADEMUN)

META ANUAL	TRIMESTRE: Octubre-Diciembre							
	AVANCE TRIMESTRAL				AVANCE ACUMULADO			
	Programado	Alcanzado	EF%	SEMAFORO	Programado	Alcanzado	EF%	SEMAFORO
100.00	0.00	0.00	0.00	MORADO	100.00	100.00	100.00	VERDE

DESCRIPCION DE RESULTADOS Y JUSTIFICACION EN CASO DE VARIACION SUPERIOR A ± 10% RESPECTO A LO PROGRAMADO

El rubro se en la meta obedece a que nos solicitaron la cobertura del evento en comento, por parte del Instituto Municipal de Planeación, el cual se asistió, cubrió y difundió en redes sociales. Facebook.

EVALUACION DEL INDICADOR

El indicador es nivel Sobrepasado, semáforo en color Morado. Los resultados planteados con los alcanzados no fueron relativos, por lo que se supero por encima de lo esperado, sugerimos reorientar lo

DEPENDENCIA GENERAL: A00 PRESIDENCIA
DEPENDENCIA AUXILIAR: 103 Comunicación Social

ELABORÓ

LIC. JUAN FRANCISCO GÓMEZ ARIAS



VO. BO.

L.E. ALFREDO OROPEZA MÉNDEZ



PbRm-08b FICHA TECNICA DE SEGUIMIENTO DE INDICADORES 2022 DE GESTIÓN O ESTRATEGICO

MUNICIPIO DE CUAUTITLAN IZCALLI

TIPO DE FICHA: OSFEM

PILAR DE DESARROLLO / EJE TRANSVERSAL: **II Eje transversal II: Gobierno Moderno, Capaz y Responsable**

TEMA DE DESARROLLO: **Comunicación y diálogo con la ciudadanía como elemento clave de gobernabilidad.**

PROGRAMA PRESUPUESTARIO: **01080301 Comunicación pública y fortalecimiento informativo.**

PROYECTO PRESUPUESTARIO: **0108030103 Difusión y comunicación institucional**

OBJETIVO DEL PROGRAMA PRESUPUESTARIO: **Difundir los valores y principios de gobierno, promoviendo la cultura de la información transparente y corresponsable entre gobierno, medios y sectores sociales, con pleno respeto a la libertad de expresión y mantener informada a la sociedad sobre las acciones gubernamentales, convocando su participación en asuntos de interés público.**

DEPENDENCIA GENERAL: **A00 PRESIDENCIA**

DEPENDENCIA AUXILIAR: **103 Comunicación Social**

ESTRUCTURA DEL INDICADOR

NOMBRE DEL INDICADOR: **Porcentaje de asistentes registrados en los eventos de difusión para dar a conocer el Informe de Gobierno.**

FÓRMULA DEL CÁLCULO: **(Asistentes registrados en los eventos de difusión para dar a conocer el Informe de Gobierno/Asistencia esperada a recibir en los eventos de difusión para dar a conocer el Informe de Gobierno)*100**

INTERPRETACIÓN: **Muestra el porcentaje en la difusión del Informe de Gobierno**

DIMENSIÓN QUE ATIENDE: **Eficiencia**

FRECUENCIA DE MEDICIÓN: **Trimestral**

DESCRIPCIÓN DEL FACTOR DE COMPARACIÓN: **Asistentes**

AMBITO GEOGRAFICO: **Municipio de Cuautitlán Izcalli, Estado de México**

COBERTURA: **555,163 población municipal**

LINEA BASE: **555,163 habitantes**

Numero: **NA 1.2**

COMPORTAMIENTO DE LAS VARIABLES DURANTE EL TRIMESTRE: Octubre-Diciembre

VARIABLE	UNIDAD DE MEDIDA	OPERACION	META ANUAL	AVANCE TRIMESTRAL				AVANCE ACUMULADO			
				Programado	%	Alcanzado	%	Programado	%	Alcanzado	%
Asistentes registrados en los eventos de difusión para dar a conocer el Informe de Gobierno	Asistente	Sumable	1,000.00	1,000.00	100.00	1,000.00	100.00	1,000.00	100.00	1,000.00	100.00
Asistentes esperada a recibir en los eventos de difusión para dar a conocer el Informe de Gobierno	Asistente	Sumable	1,000.00	1,000.00	100.00	1,000.00	100.00	1,000.00	100.00	1,000.00	100.00

COMPORTAMIENTO DEL INDICADOR

DESCRIPCION DE LA META ANUAL

Afluencia de asistentes a la divulgación del 1er. Informe de Gobierno Municipal.

META ANUAL	TRIMESTRE: Octubre-Diciembre							
	AVANCE TRIMESTRAL				AVANCE ACUMULADO			
	Programado	Alcanzado	EF%	SEMAFORO	Programado	Alcanzado	EF%	SEMAFORO
100.00	100.00	100.00	100.00	VERDE	100.00	100.00	100.00	VERDE

DESCRIPCIÓN DE RESULTADOS Y JUSTIFICACIÓN EN CASO DE VARIACIÓN SUPERIOR A ± 10 % RESPECTO A LO PROGRAMADO

El comportamiento del indicador es nivel Adecuado, semáforo en color verde, la mejor calificación en la evaluación de la gestión pública.

DEPENDENCIA GENERAL: **A00 PRESIDENCIA**

DEPENDENCIA AUXILIAR: **103 Comunicación Social**

EVALUACION DEL INDICADOR

ELABORÓ

LIC. JUAN FRANCISCO GÓMEZ ARIAS



VO. BO.

L.E. ALFREDO OROPEZA MÉNDEZ



PbRm-08b FICHA TECNICA DE SEGUIMIENTO DE INDICADORES 2022 DE GESTIÓN O ESTRATEGICO

MUNICIPIO DE CUAUTITLAN IZCALLI

TIPO DE FICHA: OSFEM

PILAR DE DESARROLLO / EJE TRANSVERSAL: II Eje transversal II: Gobierno Moderno, Capaz y Responsable
TEMA DE DESARROLLO: Comunicación y diálogo con la ciudadanía como elemento clave de gobernabilidad.
PROGRAMA PRESUPUESTARIO: 01080301 **Comunicación pública y fortalecimiento informativo**
PROYECTO PRESUPUESTARIO: 010803010103 **Difusión y comunicación institucional**
OBJETIVO DEL PROGRAMA PRESUPUESTARIO: Difundir los valores y principios de gobierno, promoviendo la cultura de la información transparente y corresponsable entre gobierno, medios y sectores sociales, con pleno respeto a la libertad de expresión y mantener informada a la sociedad sobre las acciones gubernamentales, convocando su participación en asuntos de interés público.
DEPENDENCIA GENERAL: A00 PRESIDENCIA
DEPENDENCIA AUXILIAR: 103 Comunicación Social

ESTRUCTURA DEL INDICADOR

NOMBRE DEL INDICADOR: Porcentaje de cumplimiento en la distribución de boletines informativos.
FÓRMULA DEL CÁLCULO: (Boletines informativos difundidos/Boletines informativos programados para difusión)*100
INTERPRETACIÓN: Muestra el porcentaje en la difusión de boletines informativos publicados
DIMENSIÓN QUE ATIENDE: Eficiencia
DESCRIPCIÓN DEL FACTOR DE COMPARACIÓN: Número de comunicados publicados.
AMBITO GEOGRAFICO: Municipio de Cuautitlán Izcalli, Estado de México.
COBERTURA: 555,163 población municipal
LÍNEA BASE: 555,163 habitantes
 Numero: NA 2.1

FRECUENCIA DE MEDICIÓN: Trimestral

COMPORTAMIENTO DE LAS VARIABLES DURANTE EL TRIMESTRE: Octubre-Diciembre

VARIABLE	UNIDAD DE MEDIDA	OPERACION	META ANUAL	AVANCE TRIMESTRAL				AVANCE ACUMULADO			
				Programado	%	Alcanzado	%	Programado	%	Alcanzado	%
Boletines informativos difundidos	Boletín	Sumable	240.00	60.00	25.00	95.00	158.33	240.00	100.00	400.00	166.67
boletines informativos programados para difusión	Boletín	Sumable	240.00	60.00	25.00	60.00	100.00	240.00	100.00	240.00	100.00

COMPORTAMIENTO DEL INDICADOR

DESCRIPCION DE LA META ANUAL

Refleja el número de boletines para su publicación durante el año 2022.

META ANUAL	TRIMESTRE: Octubre-Diciembre							
	AVANCE TRIMESTRAL				AVANCE ACUMULADO			
	Programado	Alcanzado	EF%	SEMAFORO	Programado	Alcanzado	EF%	SEMAFORO
100.00	100.00	158.33	158.33	MORADO	100.00	166.67	166.67	MORADO

DESCRIPCIÓN DE RESULTADOS Y JUSTIFICACIÓN EN CASO DE VARIACIÓN SUPERIOR A ±10% RESPECTO A LO PROGRAMADO

El rebase en la meta de este indicador, obedece a la integración del programa vacunación a niños que se decidió después del primer tercio del año y a la vacunación de covid-19, mismos que no estaban contemplados para este ejercicio fiscal.

EVALUACION DEL INDICADOR

El indicador es nivel Sobrepasado, semáforo en color Morado. Los resultados planteados con los alcanzados no fueron relativos, por lo que al superar por encima de lo esperado, sugerimos replantear.

DEPENDENCIA GENERAL: A00 PRESIDENCIA
DEPENDENCIA AUXILIAR: 103 Comunicación Social


ELABORÓ
 LIC. JUAN FRANCISCO GÓMEZ ARIAS




VO. BO.
 L.E. ALFREDO OROPEZA MÉNDEZ



PbRm-08b FICHA TECNICA DE SEGUIMIENTO DE INDICADORES 2022 DE GESTIÓN O ESTRATEGICO

MUNICIPIO DE CUAUTITLAN IZCALLI

TIPO DE FICHA: OSFEM

PILAR DE DESARROLLO / EJE TRANSVERSAL: II Eje transversal II: Gobierno Moderno, Capaz y Responsable
TEMA DE DESARROLLO: Comunicación y diálogo con la ciudadanía como elemento clave de gobernabilidad.
PROGRAMA PRESUPUESTARIO: 01080301 Comunicación pública y fortalecimiento informativo
PROYECTO PRESUPUESTARIO: 010803010103 Difusión y comunicación institucional
OBJETIVO DEL PROGRAMA PRESUPUESTARIO: Difundir los valores y principios de gobierno, promoviendo la cultura de la información transparente y corresponsable entre gobierno, medios y sectores sociales, con pleno respeto a la libertad de expresión y mantener informada a la sociedad sobre las acciones gubernamentales, convocando su participación en asuntos de interés público.
DEPENDENCIA GENERAL: A00 PRESIDENCIA
DEPENDENCIA AUXILIAR: 103 Comunicación Social

ESTRUCTURA DEL INDICADOR

NOMBRE DEL INDICADOR: Porcentaje de spots informativos difundidos.
FÓRMULA DEL CÁLCULO: (Spots informativos difundidos/Spots informativos para difusión programados)*100
INTERPRETACIÓN: Muestra el porcentaje en la difusión de spots informativos
DIMENSIÓN QUE ATIENDE: Eficiencia
DESCRIPCIÓN DEL FACTOR DE COMPARACIÓN: Spots Informativos realizados
AMBITO GEOGRAFICO: Municipio de Cuautitlán Izcalli, Estado de México
COBERTURA: 555,163 población municipal
LÍNEA BASE: Total de spots informativos

FRECUENCIA DE MEDICIÓN: Trimestral

Numero: NA 2.2

COMPORTAMIENTO DE LAS VARIABLES DURANTE EL TRIMESTRE: Octubre-Diciembre

VARIABLE	UNIDAD DE MEDIDA	OPERACION	META ANUAL	AVANCE TRIMESTRAL				AVANCE ACUMULADO			
				Programado	%	Alcanzado	%	Programado	%	Alcanzado	%
Spots informativos difundidos	Spot	Sumable	8.00	1.00	12.50	1.00	100.00	8.00	100.00	8.00	100.00
Spots informativos para difusión programados	Spot	Sumable	8.00	1.00	12.50	1.00	100.00	8.00	100.00	8.00	100.00

COMPORTAMIENTO DEL INDICADOR

DESCRIPCION DE LA META ANUAL

Refleja el número de spots informativos para difundir en el año 2022

META ANUAL	TRIMESTRE: Octubre-Diciembre							
	AVANCE TRIMESTRAL				AVANCE ACUMULADO			
	Programado	Alcanzado	EF%	SEMAFORO	Programado	Alcanzado	EF%	SEMAFORO
100.00	100.00	100.00	100.00	VERDE	100.00	100.00	100.00	VERDE

DESCRIPCIÓN DE RESULTADOS Y JUSTIFICACIÓN EN CASO DE VARIACIÓN SUPERIOR A ±10 % RESPECTO A LO PROGRAMADO


EVALUACION DEL INDICADOR

El comportamiento del indicador es nivel Adecuado, semáforo en color verde, la mejor calificación en la evaluación de la gestión pública.

DEPENDENCIA GENERAL: A00 PRESIDENCIA
DEPENDENCIA AUXILIAR: 103 Comunicación Social


ELABORÓ




VO. BO.



PbRm-08b FICHA TECNICA DE SEGUIMIENTO DE INDICADORES 2022 DE GESTIÓN O ESTRATEGICO

MUNICIPIO DE CUAUTITLAN IZCALLI

TIPO DE FICHA: OSFEM

PILAR DE DESARROLLO / EJE TRANSVERSAL: II Eje transversal II: Gobierno Moderno, Capaz y Responsable
TEMA DE DESARROLLO: Comunicación y diálogo con la ciudadanía como elemento clave de gobernabilidad.
PROGRAMA PRESUPUESTARIO: 01080301 Comunicación pública y fortalecimiento Informativo
PROYECTO PRESUPUESTARIO: 010803010103 Difusión y comunicación institucional
OBJETIVO DEL PROGRAMA PRESUPUESTARIO: Difundir los valores y principios de gobierno, promoviendo la cultura de la información transparente y corresponsable entre gobierno, medios y sectores sociales, con pleno respeto a la libertad de expresión y mantener informada a la sociedad sobre las acciones gubernamentales, convocando su participación en asuntos de interés público.
DEPENDENCIA GENERAL: A00 PRESIDENCIA
DEPENDENCIA AUXILIAR: 103 Comunicación Social

ESTRUCTURA DEL INDICADOR

NOMBRE DEL INDICADOR: Porcentaje de trámites y servicios digitales a la ciudadanía realizados.
FÓRMULA DEL CÁLCULO: (Trámites y servicios digitales a la ciudadanía realizados/Trámites y servicios digitales a la ciudadanía programados)*100
INTERPRETACIÓN: Muestra el porcentaje en la difusión de trámites y servicios digitales
DIMENSIÓN QUE ATIENDE: Eficiencia **FRECUENCIA DE MEDICIÓN:** Trimestral
DESCRIPCIÓN DEL FACTOR DE COMPARACIÓN: Trámites y servicios digitales difundidos
AMBITO GEOGRAFICO: Municipio de Cuautitlán Izcalli, Estado de México.
COBERTURA: 555,163 población municipal
LÍNEA BASE: Trámites y servicios digitales difundidos
 Numero: NA 2.3

COMPORTAMIENTO DE LAS VARIABLES DURANTE EL TRIMESTRE: Octubre-Diciembre

VARIABLE	UNIDAD DE MEDIDA	OPERACIÓN	META ANUAL	AVANCE TRIMESTRAL				AVANCE ACUMULADO			
				Programado	%	Alcanzado	%	Programado	%	Alcanzado	%
Trámites y servicios digitales a la ciudadanía realizados	Publicación	Sumable	165.00	41.00	24.85	41.00	100.00	165.00	100.00	162.00	98.18
Trámites y servicios digitales a la ciudadanía programados	Publicación	Sumable	165.00	41.00	24.85	41.00	100.00	165.00	100.00	165.00	100.00

COMPORTAMIENTO DEL INDICADOR

DESCRIPCIÓN DE LA META ANUAL

Refleja la difusión de la publicación de los trámites y servicios que ofrece el Gobierno Municipal a la ciudadanía, a través de medios digitales de comunicación.

META ANUAL	TRIMESTRE: Octubre-Diciembre							
	AVANCE TRIMESTRAL				AVANCE ACUMULADO			
	Programado	Alcanzado	EF%	SEMAFORO	Programado	Alcanzado	EF%	SEMAFORO
100.00	100.00	100.00	100.00	VERDE	100.00	98.18	98.18	VERDE

DESCRIPCIÓN DE RESULTADOS Y JUSTIFICACIÓN EN CASO DE VARIACIÓN SUPERIOR A ±10% RESPECTO A LO PROGRAMADO

El comportamiento del indicador es nivel Adecuado, semáforo en color verde, la mejor calificación en la evaluación de la gestión pública.

DEPENDENCIA GENERAL: A00 PRESIDENCIA
DEPENDENCIA AUXILIAR: 103 Comunicación Social

EVALUACION DEL INDICADOR

ELABORÓ


 LIC. JUAN FRANCISCO GÓMEZ ARIAS

VO. BO.

 L.E. ALFREDO OROPEZA MÉNDEZ



PbRm-08b FICHA TECNICA DE SEGUIMIENTO DE INDICADORES 2022 DE GESTIÓN O ESTRATEGICO

MUNICIPIO DE CUAUTITLAN IZCALLI

TIPO DE FICHA: OSFEM

PILAR DE DESARROLLO / EJE TRANSVERSAL: II Eje transversal II: Gobierno Moderno, Capaz y Responsable

TEMA DE DESARROLLO: Comunicación y diálogo con la ciudadanía como elemento clave de gobernabilidad.

PROGRAMA PRESUPUESTARIO: 01080301 Comunicación pública y fortalecimiento informativo

PROYECTO PRESUPUESTARIO: 010803010103 Difusión y comunicación institucional

OBJETIVO DEL PROGRAMA PRESUPUESTARIO: Difundir los valores y principios de gobierno, promoviendo la cultura de la información transparente y corresponsable entre gobierno, medios y sectores sociales, con pleno respeto a la libertad de expresión y mantener informada a la sociedad sobre las acciones gubernamentales, convocando su participación en asuntos de interés público.

DEPENDENCIA GENERAL: A00 PRESIDENCIA

DEPENDENCIA AUXILIAR: 103 Comunicación Social

ESTRUCTURA DEL INDICADOR

NOMBRE DEL INDICADOR: Porcentaje de diseños gráficos, con objetivos específicos de difusión realizados.

FÓRMULA DEL CÁLCULO: (Diseños gráficos realizados/Diseños gráficos programados)*100

INTERPRETACIÓN: Muestra el porcentaje de los diseños gráficos realizados sobre los programados.

DIMENSIÓN QUE ATIENDE: Eficiencia

DESCRIPCIÓN DEL FACTOR DE COMPARACIÓN: Número de diseños gráficos realizados.

AMBITO GEOGRAFICO: Municipio de Cuautitlán Izcalli, Estado de México.

COBERTURA: 555,163 población municipal

LÍNEA BASE: Número de diseños gráficos realizados.

FRECUENCIA DE MEDICIÓN: Trimestral

Numero: NA 2.4

COMPORTAMIENTO DE LAS VARIABLES DURANTE EL TRIMESTRE: Octubre-Diciembre

VARIABLE	UNIDAD DE MEDIDA	OPERACION	META ANUAL	AVANCE TRIMESTRAL				AVANCE ACUMULADO			
				Programado	%	Alcanzado	%	Programado	%	Alcanzado	%
Diseños gráficos realizados	Diseño	Sumable	250.00	45.00	18.00	45.00	100.00	250.00	100.00	250.00	100.00
Diseños gráficos programados	Diseño	Sumable	250.00	45.00	18.00	45.00	100.00	250.00	100.00	250.00	100.00

COMPORTAMIENTO DEL INDICADOR

DESCRIPCIÓN DE LA META ANUAL

Refleja la elaboración de diseños gráficos programados en el año 2022.

META ANUAL	TRIMESTRE: Octubre-Diciembre							
	AVANCE TRIMESTRAL				AVANCE ACUMULADO			
	Programado	Alcanzado	EF%	SEMAFORO	Programado	Alcanzado	EF%	SEMAFORO
100.00	100.00	100.00	100.00	VERDE	100.00	100.00	100.00	VERDE

DESCRIPCIÓN DE RESULTADOS Y JUSTIFICACIÓN EN CASO DE VARIACIÓN SUPERIOR A ±10% RESPECTO A LO PROGRAMADO

El comportamiento del indicador es nivel Adecuado, semáforo en color verde, la mejor calificación en la evaluación de la gestión pública.

DEPENDENCIA GENERAL: A00 PRESIDENCIA

DEPENDENCIA AUXILIAR: 103 Comunicación Social

EVALUACION DEL INDICADOR

ELABORÓ

LIC. JUAN FRANCISCO GÓMEZ ARIAS



VO. BO.

L.E. ALFREDO ORDPEZA MÉNDEZ



PbRm-08b FICHA TECNICA DE SEGUIMIENTO DE INDICADORES 2022 DE GESTIÓN O ESTRATEGICO

MUNICIPIO DE CUAUTITLAN IZCALLI

TIPO DE FICHA: OSFEM

PILAR DE DESARROLLO / EJE TRANSVERSAL: II Eje transversal II: Gobierno Moderno, Capaz y Responsable
TEMA DE DESARROLLO: Comunicación y diálogo con la ciudadanía como elemento clave de gobernabilidad.
PROGRAMA PRESUPUESTARIO: 01080301 Comunicación pública y fortalecimiento informativo
PROYECTO PRESUPUESTARIO: 010803010103 Difusión y comunicación institucional
OBJETIVO DEL PROGRAMA PRESUPUESTARIO: Difundir los valores y principios de gobierno, promoviendo la cultura de la información transparente y corresponsable entre gobierno, medios y sectores sociales, con pleno respeto a la libertad de expresión y mantener informada a la sociedad sobre las acciones gubernamentales, convocando su participación en asuntos de interés público.
DEPENDENCIA GENERAL: A00 PRESIDENCIA
DEPENDENCIA AUXILIAR: 103 Comunicación Social

ESTRUCTURA DEL INDICADOR

NOMBRE DEL INDICADOR: Porcentaje de conferencias de prensa realizadas.
FÓRMULA DEL CÁLCULO: (Conferencias de prensa realizadas/Conferencias de prensa programadas)*100
INTERPRETACIÓN: Muestra el porcentaje de conferencias de prensa en los diversos medios de comunicación.
DIMENSIÓN QUE ATIENDE: Eficiencia
DESCRIPCIÓN DEL FACTOR DE COMPARACIÓN: Conferencias de prensa
AMBITO GEOGRAFICO: Municipio de Cuautitlán Izcalli
COBERTURA: 656,163 población municipal
LÍNEA BASE: Conferencias de prensa

FRECUENCIA DE MEDICIÓN: Trimestral

Número: NA 2.5

COMPORTAMIENTO DE LAS VARIABLES DURANTE EL TRIMESTRE: Octubre-Diciembre

VARIABLE	UNIDAD DE MEDIDA	OPERACION	META ANUAL	AVANCE TRIMESTRAL				AVANCE ACUMULADO			
				Programado	%	Alcanzado	%	Programado	%	Alcanzado	%
Conferencias de prensa realizadas	Conferencia	Sumable	4.00	1.00	25.00	1.00	100.00	4.00	100.00	4.00	100.00
Conferencias de prensa programadas	Conferencia	Sumable	4.00	1.00	25.00	1.00	100.00	4.00	100.00	4.00	100.00

COMPORTAMIENTO DEL INDICADOR

DESCRIPCIÓN DE LA META ANUAL

Número de conferencias de prensa a realizar en el año 2022.

META ANUAL	TRIMESTRE: Octubre-Diciembre							
	AVANCE TRIMESTRAL				AVANCE ACUMULADO			
	Programado	Alcanzado	EF%	SEMAFORO	Programado	Alcanzado	EF%	SEMAFORO
100.00	100.00	100.00	100.00	VERDE	100.00	100.00	100.00	VERDE

DESCRIPCIÓN DE RESULTADOS Y JUSTIFICACIÓN EN CASO DE VARIACIÓN SUPERIOR A ± 10 % RESPECTO A LO PROGRAMADO

El comportamiento del indicador es nivel Adecuado, semáforo en color verde, la mejor calificación en la evaluación de la gestión pública.

DEPENDENCIA GENERAL: A00 PRESIDENCIA
DEPENDENCIA AUXILIAR: 103 Comunicación Social

EVALUACION DEL INDICADOR

ELABORÓ  

VO. BO.  

LIC. JUAN FRANCISCO GÓMEZ ARIAS

L.E. ALFREDO OROPEZA MÉNDEZ

PbRm-08b FICHA TECNICA DE SEGUIMIENTO DE INDICADORES 2022 DE GESTIÓN O ESTRATEGICO

MUNICIPIO DE CUAUTITLAN IZCALLI

TIPO DE FICHA: OSFEM

PILAR DE DESARROLLO / EJE TRANSVERSAL: II Eje transversal II: Gobierno Moderno, Capaz y Responsable
TEMA DE DESARROLLO: Transparencia y rendición de cuentas
PROGRAMA PRESUPUESTARIO: 01080401 Transparencia
PROYECTO PRESUPUESTARIO: 010804010101 Vinculación ciudadana con la administración pública
OBJETIVO DEL PROGRAMA PRESUPUESTARIO: Se refiere a la obligación que tiene el sector público en el ejercicio de sus atribuciones para generar un ambiente de confianza, seguridad y franqueza, de tal forma que se tenga informada a la ciudadanía sobre las responsabilidades, procedimientos, reglas, normas y demás información que se genere en el sector, en un marco de abierta participación social y escrutinio público; así como garantizar l
DEPENDENCIA GENERAL: A00 PRESIDENCIA
DEPENDENCIA AUXILIAR: 122 Unidad de Transparencia

ESTRUCTURA DEL INDICADOR

NOMBRE DEL INDICADOR: Tasa de variación del resultado de evaluación de la verificación virtual oficiosa del portal IPOMEX Municipal.
FÓRMULA DEL CÁLCULO: (Resultado de evaluación de la verificación virtual oficiosa del portal IPOMEX Municipal en el año actual/ Resultado de evaluación de la verificación virtual oficiosa del portal IPOMEX Municipal en el año anterior)-1) *100
INTERPRETACIÓN: El presente indicador identifica el cumplimiento en las obligaciones de Transparencia genéricas y específicas establecidas en la Ley de Transparencia y Acceso a la Información Pública del Estado de México y Municipios
DIMENSIÓN QUE ATIENDE: Eficiencia **FRECUENCIA DE MEDICIÓN:** Anual
DESCRIPCIÓN DEL FACTOR DE COMPARACIÓN: Resultado de evaluación de la verificación oficiosa del portal IPOMEX
AMBITO GEOGRAFICO: Municipio de Cuautitlán Izcalli, Estado de México
COBERTURA: 555,183 población municipal
LÍNEA BASE: Resultado de evaluación de la verificación oficiosa del portal IPOMEX
Número: NF 1

COMPORTAMIENTO DE LAS VARIABLES DURANTE EL TRIMESTRE: Octubre-Diciembre

VARIABLE	UNIDAD DE MEDIDA	OPERACION	META ANUAL	AVANCE TRIMESTRAL				AVANCE ACUMULADO			
				Programado	%	Alcanzado	%	Programado	%	Alcanzado	%
Resultado de evaluación de la verificación virtual oficiosa del portal IPOMEX Municipal en el año actual	Porcentaje	Sumable	95.00	95.00	100.00	88.00	92.63	95.00	100.00	88.00	92.63
Resultado de evaluación de la verificación virtual oficiosa del portal IPOMEX Municipal en el año anterior	Porcentaje	Sumable	85.30	85.30	100.00	85.30	100.00	85.30	100.00	85.30	100.00

COMPORTAMIENTO DEL INDICADOR

DESCRIPCIÓN DE LA META ANUAL

De acuerdo a la matriz propuesta se reporta la calificación emitida por el Infoem (Instituto de Transparencia Acceso a la Información Pública y Protección de Datos Personales del Estado de México y M

META ANUAL	TRIMESTRE: Octubre-Diciembre							
	AVANCE TRIMESTRAL				AVANCE ACUMULADO			
	Programado	Alcanzado	EF%	SEMAFORO	Programado	Alcanzado	EF%	SEMAFORO
11.37	11.37	3.17	27.88	VERDE	11.37	3.17	27.88	VERDE

DESCRIPCIÓN DE RESULTADOS Y JUSTIFICACIÓN EN CASO DE VARIACIÓN SUPERIOR A ±10% RESPECTO A LO PROGRAMADO

EVALUACION DEL INDICADOR

El comportamiento del indicador es nivel Adecuado, semáforo en color verde, la mejor calificación en la evaluación de la gestión pública.

DEPENDENCIA GENERAL: A00 PRESIDENCIA
DEPENDENCIA AUXILIAR: 122 Unidad de Transparencia

ELABORÓ: 
VO. BO.: 

C. MARÍA ISABEL CISNEROS MÁRQUEZ

L.E. ALFREDO OROPEZA MÉNDEZ



PbRm-08b FICHA TECNICA DE SEGUIMIENTO DE INDICADORES 2022 DE GESTIÓN O ESTRATEGICO

MUNICIPIO DE CUAUTITLAN IZCALLI

TIPO DE FICHA: OSFEM

PILAR DE DESARROLLO / EJE TRANSVERSAL: II Eje transversal II: Gobierno Moderno, Capaz y Responsable
TEMA DE DESARROLLO: Transparencia y rendición de cuentas
PROGRAMA PRESUPUESTARIO: 01080401 Transparencia
PROYECTO PRESUPUESTARIO: 010804010101 Vinculación ciudadana con la administración pública
OBJETIVO DEL PROGRAMA PRESUPUESTARIO: Se refiere a la obligación que tiene el sector público en el ejercicio de sus atribuciones para generar un ambiente de confianza, seguridad y franqueza, de tal forma que se tenga informada a la ciudadanía sobre las responsabilidades, procedimientos, reglas, normas y demás información que se genera en el sector, en un marco de abierta participación social y escrutinio público; así como garantizar l
DEPENDENCIA GENERAL: A00 PRESIDENCIA
DEPENDENCIA AUXILIAR: 122 Unidad de Transparencia

ESTRUCTURA DEL INDICADOR

NOMBRE DEL INDICADOR: Porcentaje de solicitudes de transparencia y acceso a la información atendidas.
FÓRMULA DEL CÁLCULO: ((Solicitudes de transparencia y acceso a la información atendidas / Solicitudes de transparencia y acceso a la información presentadas) *100
INTERPRETACIÓN: Mide el porcentaje de solicitudes atendidas entre las solicitudes presentadas durante el año.
DIMENSIÓN QUE ATIENDE: Eficiencia
DESCRIPCIÓN DEL FACTOR DE COMPARACIÓN: Cumplimiento de solicitudes atendidas
AMBITO GEOGRAFICO: Municipio de Cuautitlán Izcalli, Estado de México
COBERTURA: 555,163 población municipal
LINEA BASE: Cumplimiento de solicitudes atendidas

FRECUENCIA DE MEDICIÓN: Anual

Numero: NP 1

COMPORTAMIENTO DE LAS VARIABLES DURANTE EL TRIMESTRE: Octubre-Diciembre

VARIABLE	UNIDAD DE MEDIDA	OPERACION	META ANUAL	AVANCE TRIMESTRAL				AVANCE ACUMULADO			
				Programado	%	Alcanzado	%	Programado	%	Alcanzado	%
Solicitudes de transparencia y acceso a la información atendidas	Porcentaje	Sumable	450.00	450.00	100.00	1,131.00	251.33	450.00	100.00	1,131.00	251.33
Solicitudes de transparencia y acceso a la información presentadas	Porcentaje	Sumable	450.00	450.00	100.00	1,131.00	251.33	450.00	100.00	1,131.00	251.33

COMPORTAMIENTO DEL INDICADOR

DESCRIPCIÓN DE LA META ANUAL

Mide el porcentaje de atención a las solicitudes de transparencia y acceso a la información que fueron presentadas.

META ANUAL	TRIMESTRE: Octubre-Diciembre							
	AVANCE TRIMESTRAL				AVANCE ACUMULADO			
	Programado	Alcanzado	EF%	SEMAFORO	Programado	Alcanzado	EF%	SEMAFORO
100.00	100.00	100.00	100.00	MORADO	100.00	100.00	100.00	MORADO

DESCRIPCIÓN DE RESULTADOS Y JUSTIFICACIÓN EN CASO DE VARIACIÓN SUPERIOR A +10% RESPECTO A LO PROGRAMADO

Debido al interés de la ciudadanía, al cambio de Gobierno Municipal y al cumplimiento en la rendición de cuentas, las solicitudes de transparencias se incrementaron.

EVALUACION DEL INDICADOR

Es nivel Sobrepasado, semáforo en color Morado. Los resultados planteados con los alcanzados no fueron retadores, por lo que se superó por encima de lo esperado, sugerimos replantear los indicadores

DEPENDENCIA GENERAL: A00 PRESIDENCIA
DEPENDENCIA AUXILIAR: 122 Unidad de Transparencia

ELABORÓ

C. MARÍA ISABEL OSWERS MÁRQUEZ



VO. BO.

L.E. ALFREDO OROPEZA MÉNDEZ



PbRm-08b FICHA TECNICA DE SEGUIMIENTO DE INDICADORES 2022 DE GESTIÓN O ESTRATEGICO

MUNICIPIO DE CUAUTITLAN IZCALLI

TIPO DE FICHA: OSFEM

PILAR DE DESARROLLO / EJE TRANSVERSAL: II Eje transversal II: Gobierno Moderno, Capaz y Responsable
TEMA DE DESARROLLO: Transparencia y rendición de cuentas
PROGRAMA PRESUPUESTARIO: 01080401 Transparencia
PROYECTO PRESUPUESTARIO: 010804010101 Vinculación ciudadana con la administración pública
OBJETIVO DEL PROGRAMA PRESUPUESTARIO: Se refiere a la obligación que tiene el sector público en el ejercicio de sus atribuciones para generar un ambiente de confianza, seguridad y franqueza, de tal forma que se tenga informada a la ciudadanía sobre las responsabilidades, procedimientos, reglas, normas y demás información que se genera en el sector, en un marco de abierta participación social y escrutinio público; así como garantizar l
DEPENDENCIA GENERAL: A00 PRESIDENCIA
DEPENDENCIA AUXILIAR: 122 Unidad de Transparencia

ESTRUCTURA DEL INDICADOR

NOMBRE DEL INDICADOR: Porcentaje de cumplimiento de fracciones de la ley de Transparencia y Acceso a la Información.
FÓRMULA DEL CÁLCULO: (Total de fracciones actualizadas y publicadas/Total de fracciones señaladas en la Ley de Transparencia y Acceso a la Información) *100
INTERPRETACIÓN: Muestra el porcentaje del total de fracciones actualizadas y publicadas en la plataforma IPOMEX, conforme a lo señalado en la LTAIPeMyM.
DIMENSIÓN QUE ATIENDE: Eficiencia
DESCRIPCIÓN DEL FACTOR DE COMPARACIÓN: Total de fracciones señaladas en la Ley de Transparencia y Acceso a la Información
AMBITO GEOGRAFICO: Municipio de Cuautitlán Izcalli, Estado de México
COBERTURA: 555,163 población municipal
LINEA BASE: 44 fracciones para actualizar y publicar durante el 2022

FRECUENCIA DE MEDICIÓN: Semestral

Numero: NC 1

COMPORTAMIENTO DE LAS VARIABLES DURANTE EL TRIMESTRE: Octubre-Diciembre

VARIABLE	UNIDAD DE MEDIDA	OPERACION	META ANUAL	AVANCE TRIMESTRAL				AVANCE ACUMULADO			
				Programado	%	Alcanzado	%	Programado	%	Alcanzado	%
Total de fracciones actualizadas y publicadas	Fracción	Constante	44.00	44.00	100.00	44.00	100.00	44.00	100.00	44.00	100.00
Total de fracciones señaladas en la Ley de Transparencia y Acceso a la Información	Fracción	Constante	54.00	54.00	100.00	54.00	100.00	54.00	100.00	54.00	100.00

COMPORTAMIENTO DEL INDICADOR

DESCRIPCION DE LA META ANUAL

Mide la actualización de las fracciones de la plataforma IPOMEX

META ANUAL	TRIMESTRE: Octubre-Diciembre							
	AVANCE TRIMESTRAL				AVANCE ACUMULADO			
	Programado	Alcanzado	EF%	SEMAFORO	Programado	Alcanzado	EF%	SEMAFORO
81.48	81.48	81.48	100.00	VERDE	81.48	81.48	100.00	VERDE

DESCRIPCIÓN DE RESULTADOS Y JUSTIFICACIÓN EN CASO DE VARIACIÓN SUPERIOR A ± 10 % RESPECTO A LO PROGRAMADO

EVALUACION DEL INDICADOR

El comportamiento del indicador es nivel Adecuado, semáforo en color verde, la mejor calificación en la evaluación de la gestión pública.

DEPENDENCIA GENERAL: A00 PRESIDENCIA
DEPENDENCIA AUXILIAR: 122 Unidad de Transparencia

ELABORÓ

C. MARÍA ISABEL CISNEROS MÁRQUEZ



VO. BO.

L.E. ALFREDO OROPEZA MÉNDEZ



PbRm-08b FICHA TECNICA DE SEGUIMIENTO DE INDICADORES 2022 DE GESTIÓN O ESTRATEGICO

MUNICIPIO DE CUAUTITLAN IZCALLI

TIPO DE FICHA: OSFEM

PILAR DE DESARROLLO / EJE TRANSVERSAL: II Eje transversal II: Gobierno Moderno, Capaz y Responsable
 TEMA DE DESARROLLO: Transparencia y rendición de cuentas
 PROGRAMA PRESUPUESTARIO: 01080401 Transparencia
 PROYECTO PRESUPUESTARIO: 010804010101 Vinculación ciudadana con la administración pública
 OBJETIVO DEL PROGRAMA PRESUPUESTARIO: Se refiere a la obligación que tiene el sector público en el ejercicio de sus atribuciones para generar un ambiente de confianza, seguridad y franqueza, de tal forma que se tenga informada a la ciudadanía sobre las responsabilidades, procedimientos, reglas, normas y demás información que se genera en el sector, en un marco de abierta participación social y escrutinio público; así como garantizar
 DEPENDENCIA GENERAL: A00 PRESIDENCIA
 DEPENDENCIA AUXILIAR: 122 Unidad de Transparencia

ESTRUCTURA DEL INDICADOR

NOMBRE DEL INDICADOR: Porcentaje de recursos de revisión resueltos.
 FÓRMULA DEL CÁLCULO: $(\text{Recursos de revisión resueltos} / \text{Recursos de revisión presentados}) * 100$
 INTERPRETACIÓN: Mide el porcentaje de recursos de revisión resueltos dentro de la plataforma de SAIMEX.
 DIMENSIÓN QUE ATIENDE: Eficiencia
 DESCRIPCIÓN DEL FACTOR DE COMPARACIÓN: 25 Recursos
 AMBITO GEOGRAFICO: Municipio de Cuautitlán Izcalli, Estado de México.
 COBERTURA: 16,992,418 habitantes en el Estado de México
 LINEA BASE: 52 Recursos de revisión presentados

FRECUENCIA DE MEDICIÓN: Trimestral

Numero: NC 2

COMPORTAMIENTO DE LAS VARIABLES DURANTE EL TRIMESTRE: Octubre-Diciembre

VARIABLE	UNIDAD DE MEDIDA	OPERACION	META ANUAL	AVANCE TRIMESTRAL				AVANCE ACUMULADO			
				Programado	%	Alcanzado	%	Programado	%	Alcanzado	%
Recursos de revisión resueltos	Recurso de revisión	Sumable	25.00	0.00	0.00	6.00	0.00	25.00	100.00	31.00	124.00
Recursos de revisión presentados	Recurso de revisión	Sumable	52.00	10.00	19.23	138.00	1,390.00	52.00	100.00	319.00	513.46

COMPORTAMIENTO DEL INDICADOR

DESCRIPCION DE LA META ANUAL

Mide la cantidad de recursos resueltos

META ANUAL	TRIMESTRE: Octubre-Diciembre							
	AVANCE TRIMESTRAL				AVANCE ACUMULADO			
	Programado	Alcanzado	EF%	SEMAFORO	Programado	Alcanzado	EF%	SEMAFORO
48.08	0.00	4.32	0.00	MORADO	48.08	9.72	20.22	MORADO

DESCRIPCIÓN DE RESULTADOS Y JUSTIFICACIÓN EN CASO DE VARIACIÓN SUPERIOR A ± 10 % RESPECTO A LO PROGRAMADO

Debido al incremento del número de solicitudes a este Sujeto Obligado, se informa que también se ven incrementados los números de Recursos de Revisión, derivado de las respuestas que al efecto emiten las Unidades Administrativas que integran este Sujeto Obligado.

EVALUACION DEL INDICADOR

En nivel Sobrepasado, semáforo en color Morado. Los resultados planteados con los alcanzados no fueron reflejados, por lo que se supera por encima de lo esperado, sugerimos replantear los indicadores

DEPENDENCIA GENERAL: A00 PRESIDENCIA
 DEPENDENCIA AUXILIAR: 122 Unidad de Transparencia

ELABORÓ

C. MARÍA ISABEL CISNEROS MÁRQUEZ



VO. BO.

L. E. ALFREDO OROPEZA MÉNDEZ



PbRm-08b FICHA TECNICA DE SEGUIMIENTO DE INDICADORES 2022 DE GESTIÓN O ESTRATEGICO

MUNICIPIO DE CUAUTITLAN IZCALLI

TIPO DE FICHA: OSFEM

PILAR DE DESARROLLO / EJE TRANSVERSAL: II Eje transversal II: Gobierno Moderno, Capaz y Responsable
 TEMA DE DESARROLLO: Transparencia y rendición de cuentas
 PROGRAMA PRESUPUESTARIO: 01080401 Transparencia
 PROYECTO PRESUPUESTARIO: 010804010101 Vinculación ciudadana con la administración pública
 OBJETIVO DEL PROGRAMA PRESUPUESTARIO: Se refiere a la obligación que tiene el sector público en el ejercicio de sus atribuciones para generar un ambiente de confianza, seguridad y franqueza, de tal forma que se tenga informada a la ciudadanía sobre las responsabilidades, procedimientos, reglas, normas y demás información que se genera en el sector, en un marco de abierta participación social y escrutinio público; así como garantizar l
 DEPENDENCIA GENERAL: A00 PRESIDENCIA
 DEPENDENCIA AUXILIAR: 122 Unidad de Transparencia

ESTRUCTURA DEL INDICADOR

NOMBRE DEL INDICADOR: Porcentaje de personal capacitado en materia de transparencia y acceso a la información pública y protección de datos personales.
 FÓRMULA DEL CÁLCULO: $(\text{Número de personas capacitadas} / \text{Número de personas programadas a ser capacitadas}) * 100$
 INTERPRETACIÓN: Muestra el porcentaje de personal capacitado durante el presente año.
 DIMENSIÓN QUE ATIENDE: Eficiencia
 DESCRIPCIÓN DEL FACTOR DE COMPARACIÓN: Se reporta la cantidad de personas a capacitar en temas de transparencia.
 AMBITO GEOGRAFICO: Municipio de Cuautitlán Izcalli, Estado de México
 COBERTURA: 555,163 población municipal
 LINEA BASE: 22 Servidores Públicos Habilitados

FRECUENCIA DE MEDICIÓN: Semestral

Numero: NA 1,1

COMPORTAMIENTO DE LAS VARIABLES DURANTE EL TRIMESTRE: Octubre-Diciembre

VARIABLE	UNIDAD DE MEDIDA	OPERACION	META ANUAL	AVANCE TRIMESTRAL				AVANCE ACUMULADO			
				Programado	%	Alcanzado	%	Programado	%	Alcanzado	%
Número de personas capacitadas	Servidor Público Capacitado	Constante	22.00	22.00	100.00	22.00	100.00	22.00	100.00	22.00	100.00
Número de personas programadas a ser capacitadas	Servidor Público Capacitado	Constante	22.00	22.00	100.00	22.00	100.00	22.00	100.00	22.00	100.00

COMPORTAMIENTO DEL INDICADOR

DESCRIPCIÓN DE LA META ANUAL

Número de Capacitaciones impartidas por la Coordinación de Transparencia al personal de las dependencias de la Administración

META ANUAL	TRIMESTRE: Octubre-Diciembre							
	AVANCE TRIMESTRAL				AVANCE ACUMULADO			
	Programado	Alcanzado	EF%	SEMAFORO	Programado	Alcanzado	EF%	SEMAFORO
100.00	100.00	100.00	100.00	VERDE	100.00	100.00	100.00	VERDE

DESCRIPCIÓN DE RESULTADOS Y JUSTIFICACIÓN EN CASO DE VARIACIÓN SUPERIOR A ± 10 % RESPECTO A LO PROGRAMADO

EVALUACIÓN DEL INDICADOR

El comportamiento del indicador es nivel Adecuado, semáforo en color verde, la mejor calificación en la evaluación de la gestión pública.

DEPENDENCIA GENERAL: A00 PRESIDENCIA
 DEPENDENCIA AUXILIAR: 122 Unidad de Transparencia

ELABORÓ

C. MARÍA ISABEL CISNEROS MÁRQUEZ



VO. BO.

L.E. ALFREDO OROPEZA MÉNDEZ



PbRm-06b FICHA TECNICA DE SEGUIMIENTO DE INDICADORES 2022 DE GESTIÓN O ESTRATEGICO

MUNICIPIO DE CUAUTITLAN IZCALLI

TIPO DE FICHA: OSFEM

PILAR DE DESARROLLO / EJE TRANSVERSAL: II Eje transversal II: Gobierno Moderno, Capaz y Responsable
TEMA DE DESARROLLO: Transparencia y rendición de cuentas
PROGRAMA PRESUPUESTARIO: 01080401 Transparencia
PROYECTO PRESUPUESTARIO: 0108040101 Vinculación ciudadana con la administración pública
OBJETIVO DEL PROGRAMA PRESUPUESTARIO: Se refiere a la obligación que tiene el sector público en el ejercicio de sus atribuciones para generar un ambiente de confianza, seguridad y franqueza, de tal forma que se tenga informada a la ciudadanía sobre las responsabilidades, procedimientos, reglas, normas y demás información que se genera en el sector, en un marco de abierta participación social y escrutinio público; así como garantizar l
DEPENDENCIA GENERAL: A00 PRESIDENCIA
DEPENDENCIA AUXILIAR: 122 Unidad de Transparencia

ESTRUCTURA DEL INDICADOR

NOMBRE DEL INDICADOR: Porcentaje de seguimiento a los SPH en cumplimiento de sus obligaciones.
FÓRMULA DEL CÁLCULO: (Total de SPH que cumplen con sus obligaciones en materia de Transparencia y Acceso a la Información Pública y Protección de Datos Personales/ total de SPH para el cumplimiento de sus obligaciones en transparencia, el acceso a la información pública y la protección de los datos personales) *100
INTERPRETACIÓN: Se mide el cumplimiento de los servidores públicos habilitados conforme a la Ley de Transparencia y Acceso a la Información
DIMENSIÓN QUE ATIENDE: Eficiencia **FRECUENCIA DE MEDICIÓN:** Mensual
DESCRIPCIÓN DEL FACTOR DE COMPARACIÓN: Servidores Públicos Habilitados que cumplen con sus obligaciones durante el 2022
AMBITO GEOGRAFICO: Municipio de Cuautitlán Izcalli, Estado de México
COBERTURA: 16,992,418 habitantes en el Estado de México.
LINEA BASE: 22 Servidores Públicos Habilitados
Numero: NA 1.2

COMPORTAMIENTO DE LAS VARIABLES DURANTE EL TRIMESTRE: Octubre-Diciembre

VARIABLE	UNIDAD DE MEDIDA	OPERACION	META ANUAL	AVANCE TRIMESTRAL				AVANCE ACUMULADO			
				Programado	%	Alcanzado	%	Programado	%	Alcanzado	%
Total de SPH que cumplen con sus obligaciones en materia de Transparencia y Acceso a la Información Pública y Protección de Datos Personales	SPH	Constante	22.00	22.00	100.00	22.00	100.00	22.00	100.00	22.00	100.00
Total de SPH para el cumplimiento de sus obligaciones en transparencia, el acceso a la información pública y la protección de los datos personales	SPH	Constante	22.00	22.00	100.00	22.00	100.00	22.00	100.00	22.00	100.00

COMPORTAMIENTO DEL INDICADOR

DESCRIPCIÓN DE LA META ANUAL

Mide el cumplimiento de las obligaciones de los Servidores Públicos Habilitados de acuerdo a la Ley de Transparencia y Acceso a la Información Pública del Estado de México y Municipios de la Unidad d

META ANUAL	TRIMESTRE: Octubre-Diciembre							
	AVANCE TRIMESTRAL				AVANCE ACUMULADO			
	Programado	Alcanzado	EF%	SEMAFORO	Programado	Alcanzado	EF%	SEMAFORO
100.00	100.00	100.00	100.00	VERDE	100.00	100.00	100.00	VERDE

DESCRIPCIÓN DE RESULTADOS Y JUSTIFICACIÓN EN CASO DE VARIACIÓN SUPERIOR A ± 10 % RESPECTO A LO PROGRAMADO

EVALUACION DEL INDICADOR

El comportamiento del indicador se nivel Adecuado, semáforo en color verde, la mejor calificación en la evaluación de la gestión pública.

DEPENDENCIA GENERAL: A00 PRESIDENCIA
DEPENDENCIA AUXILIAR: 122 Unidad de Transparencia

ELABORO

C. MARÍA ISABEL CISNEROS MÁRQUEZ



VO. BO.

L.E. ALFREDO OROPEZA MÉNDEZ



PbRm-08b FICHA TECNICA DE SEGUIMIENTO DE INDICADORES 2022 DE GESTIÓN O ESTRATEGICO

MUNICIPIO DE CUAUTITLAN IZCALLI

TIPO DE FICHA: OSFEM

PILAR DE DESARROLLO / EJE TRANSVERSAL: II Eje transversal II: Gobierno Moderno, Capaz y Responsable
TEMA DE DESARROLLO: Transparencia y rendición de cuentas
PROGRAMA PRESUPUESTARIO: 01080401 Transparencia
PROYECTO PRESUPUESTARIO: 010804010101 Vinculación ciudadana con la administración pública
OBJETIVO DEL PROGRAMA PRESUPUESTARIO: Se refiere a la obligación que tiene el sector público en el ejercicio de sus atribuciones para generar un ambiente de confianza, seguridad y franqueza, de tal forma que se tenga informada a la ciudadanía sobre las responsabilidades, procedimientos, reglas, normas y demás información que se genera en el sector, en un marco de abierta participación social y escrutinio público; así como garantizar l
DEPENDENCIA GENERAL: A00 PRESIDENCIA
DEPENDENCIA AUXILIAR: 122 Unidad de Transparencia

ESTRUCTURA DEL INDICADOR

NOMBRE DEL INDICADOR: Porcentaje de solicitudes de acceso a la información con recurso de revisión.

FÓRMULA DEL CÁLCULO: (Número de solicitudes de información con recurso de revisión/ Total de solicitudes de acceso a la información atendidas)*100

INTERPRETACIÓN: Muestra el porcentaje de solicitudes de información que presentaron recurso de revisión

DIMENSIÓN QUE ATIENDE: Eficiencia

FRECUENCIA DE MEDICIÓN: Trimestral

DESCRIPCIÓN DEL FACTOR DE COMPARACIÓN: Total de solicitudes atendidas

AMBITO GEOGRAFICO: Municipio de Cuautitlán Izcalli, Estado de México.

COBERTURA: 16,992,418 habitantes en el Estado de México

LÍNEA BASE: 52 solicitudes con recurso de revisión

Número: NA 2.1

COMPORTAMIENTO DE LAS VARIABLES DURANTE EL TRIMESTRE: Octubre-Diciembre

VARIABLE	UNIDAD DE MEDIDA	OPERACION	META ANUAL	AVANCE TRIMESTRAL				AVANCE ACUMULADO			
				Programado	%	Alcanzado	%	Programado	%	Alcanzado	%
Número de solicitudes de información con recurso de revisión	Solicitud	Sumable	52.00	10.00	19.23	139.00	1,390.00	52.00	100.00	320.00	615.38
Total de solicitudes de acceso a la información atendidas	Solicitud	Sumable	469.00	100.00	22.22	148.00	148.00	450.00	100.00	1,124.00	249.78

COMPORTAMIENTO DEL INDICADOR

DESCRIPCIÓN DE LA META ANUAL

Mide la cantidad de solicitudes con recurso de revisión

META ANUAL	TRIMESTRE: Octubre-Diciembre							
	AVANCE TRIMESTRAL				AVANCE ACUMULADO			
	Programado	Alcanzado	EF%	SEMAFORO	Programado	Alcanzado	EF%	SEMAFORO
11.56	10.00	93.92	939.20	MORADO	11.56	28.47	246.28	MORADO

DESCRIPCIÓN DE RESULTADOS Y JUSTIFICACIÓN EN CASO DE VARIACIÓN SUPERIOR A ± 10 % RESPECTO A LO PROGRAMADO

Debido al interés de la ciudadanía, las solicitudes ingresadas aumentaron a comparación del tercer trimestre del año anterior, por lo que los recursos de revisión interpuestos fueron mayores a lo programado.

EVALUACION DEL INDICADOR

El indicador es nivel Sobreposado, semáforo en color Morado. Los resultados planteados con los alcanzados no fueron relativos, por lo que se supero por encima de lo esperado, sugerimos replantear

DEPENDENCIA GENERAL: A00 PRESIDENCIA
DEPENDENCIA AUXILIAR: 122 Unidad de Transparencia

ELABORÓ

C. MARÍA ISABEL CISNEROS MÁRQUEZ



VO. BO.

L.E. ALFREDO OROPEZA MÉNDEZ



PbRm-08b FICHA TECNICA DE SEGUIMIENTO DE INDICADORES 2022 DE GESTIÓN O ESTRATEGICO

MUNICIPIO DE CUAUTITLAN IZCALLI

TIPO DE FICHA: OSFEM

PILAR DE DESARROLLO / EJE TRANSVERSAL: III Eje transversal III: Tecnología y Coordinación para el Buen Gobierno
TEMA DE DESARROLLO: Municipio moderno en tecnologías de información y comunicaciones
PROGRAMA PRESUPUESTARIO: 01080501 Gobierno electrónico
PROYECTO PRESUPUESTARIO: 010805010103 Innovación gubernamental con tecnologías de información
OBJETIVO DEL PROGRAMA PRESUPUESTARIO: Engloba todas las actividades o servicios que las administraciones municipales otorgan a la población a través de tecnologías de información, mejorando la eficiencia y eficacia en los procesos facilitando la operación y distribución de información que se brinda a la población.
DEPENDENCIA GENERAL: E00 ADMINISTRACIÓN
DEPENDENCIA AUXILIAR: 137 Simplificación Administrativa

ESTRUCTURA DEL INDICADOR

NOMBRE DEL INDICADOR: Tasa de variación en el número de TIC's adquiridas.
FÓRMULA DEL CÁLCULO: $((\text{TIC's adquiridas en el año actual} / \text{TIC's adquiridas el año anterior}) - 1) * 100$
INTERPRETACIÓN: Variación porcentual de TIC's adquiridas en el año actual con respecto a las TIC's adquiridas en el año anterior.
DIMENSIÓN QUE ATIENDE: Eficiencia
DESCRIPCIÓN DEL FACTOR DE COMPARACIÓN: 4 TIC's adquiridas en el años
AMBITO GEOGRAFICO: Municipio de Cuautitlán Izcalli, Estado de México
COBERTURA: 555,163 población municipal
LÍNEA BASE: 4 TIC's adquiridas en el años
FRECUENCIA DE MEDICIÓN: Anual
 Numero: NF 1

COMPORTAMIENTO DE LAS VARIABLES DURANTE EL TRIMESTRE: Octubre-Diciembre

VARIABLE	UNIDAD DE MEDIDA	OPERACIÓN	META ANUAL	AVANCE TRIMESTRAL				AVANCE ACUMULADO			
				Programado	%	Alcanzado	%	Programado	%	Alcanzado	%
TIC's adquiridas en el año actual	Equipo	Sumable	4.00	4.00	100.00	4.00	100.00	4.00	100.00	4.00	100.00
TIC's adquiridas el año anterior	Equipo	Sumable	4.00	4.00	100.00	4.00	100.00	4.00	100.00	4.00	100.00

COMPORTAMIENTO DEL INDICADOR

DESCRIPCIÓN DE LA META ANUAL

Cantidad de TIC's adquiridos

META ANUAL	TRIMESTRE: Octubre-Diciembre							
	AVANCE TRIMESTRAL				AVANCE ACUMULADO			
	Programado	Alcanzado	EF%	SEMAFORO	Programado	Alcanzado	EF%	SEMAFORO
0.00	0.00	0.00	0.00	VERDE	0.00	0.00	0.00	VERDE

DESCRIPCIÓN DE RESULTADOS Y JUSTIFICACIÓN EN CASO DE VARIACIÓN SUPERIOR A ± 10 % RESPECTO A LO PROGRAMADO

EVALUACION DEL INDICADOR

El comportamiento del indicador es nivel Adecuado, semáforo en color verde, la mejor calificación en la evaluación de la gestión pública.

DEPENDENCIA GENERAL: E00 ADMINISTRACIÓN
DEPENDENCIA AUXILIAR: 137 Simplificación Administrativa



ELABORÓ

L.C.F. MARTHA MÓNICA VÁZQUEZ PADRÓN

VO. BO.

L.E. ALFREDO OROPEZA MÉNDEZ



PbRm-08b FICHA TECNICA DE SEGUIMIENTO DE INDICADORES 2022 DE GESTIÓN O ESTRATEGICO

MUNICIPIO DE CUAUTITLAN IZCALLI

TIPO DE FICHA: OSFEM

PILAR DE DESARROLLO / EJE TRANSVERSAL: III Eje transversal III: Tecnología y Coordinación para el Buen Gobierno
 TEMA DE DESARROLLO: Municipio moderno en tecnologías de información y comunicaciones
 PROGRAMA PRESUPUESTARIO: 01080501 Gobierno electrónico
 PROYECTO PRESUPUESTARIO: 010805010103 Innovación gubernamental con tecnologías de información
 OBJETIVO DEL PROGRAMA PRESUPUESTARIO: Engloba todas las actividades o servicios que las administraciones municipales otorgan a la población a través de tecnologías de información, mejorando la eficiencia y eficacia en los procesos facilitando la operación y distribución de información que se brinda a la población.
 DEPENDENCIA GENERAL: E00 ADMINISTRACIÓN
 DEPENDENCIA AUXILIAR: 137 Simplificación Administrativa

ESTRUCTURA DEL INDICADOR

NOMBRE DEL INDICADOR: Porcentaje de avance en la prestación de servicios a través de medios electrónicos.
 FÓRMULA DEL CÁLCULO: $(\text{Total de trámites municipales en línea} / \text{Total de trámites municipales por subir a la web}) * 100$
 INTERPRETACIÓN: Mide al avance de Trámites sujetos a la viabilidad de ofrecerlos en línea (parcial o total).
 DIMENSIÓN QUE ATIENDE: Eficiencia
 DESCRIPCIÓN DEL FACTOR DE COMPARACIÓN: Trámites
 AMBITO GEOGRAFICO: Municipio de Cuautitlán Izcalli, Estado de México
 COBERTURA: 555,183 población municipal
 LINEA BASE: 210 Ciudadanos

FRECUENCIA DE MEDICIÓN: Anual

Numero: NP 1

COMPORTAMIENTO DE LAS VARIABLES DURANTE EL TRIMESTRE: Octubre-Diciembre

VARIABLE	UNIDAD DE MEDIDA	OPERACION	META ANUAL	AVANCE TRIMESTRAL				AVANCE ACUMULADO			
				Programado	%	Alcanzado	%	Programado	%	Alcanzado	%
Total de trámites municipales en línea	Trámite	Sumable	210.00	210.00	100.00	210.00	100.00	210.00	100.00	210.00	100.00
Total de trámites municipales por subir a la web	Trámite	Sumable	210.00	210.00	100.00	210.00	100.00	210.00	100.00	210.00	100.00

COMPORTAMIENTO DEL INDICADOR

DESCRIPCION DE LA META ANUAL

Porcentaje del total de trámites o servicios en línea de forma parcial o total, dependiendo de su factibilidad.

META ANUAL	TRIMESTRE: Octubre-Diciembre							
	AVANCE TRIMESTRAL				AVANCE ACUMULADO			
	Programado	Alcanzado	EF%	SEMAFORO	Programado	Alcanzado	EF%	SEMAFORO
100.00	100.00	100.00	100.00	VERDE	100.00	100.00	100.00	VERDE

DESCRIPCIÓN DE RESULTADOS Y JUSTIFICACIÓN EN CASO DE VARIACIÓN SUPERIOR A ± 10 % RESPECTO A LO PROGRAMADO

EVALUACION DEL INDICADOR

El comportamiento del indicador es nivel Adecuado, semáforo en color verde, la mejor calificación en la evaluación de la gestión pública.

DEPENDENCIA GENERAL: E00 ADMINISTRACIÓN
 DEPENDENCIA AUXILIAR: 137 Simplificación Administrativa



ELABORÓ

L.C.F. MARTHA MÓNICA VAZQUEZ PADRON

VO. BO.

L.E. ALFREDO CROPEZA MÉNDEZ



PbRm-08b FICHA TECNICA DE SEGUIMIENTO DE INDICADORES 2022 DE GESTIÓN O ESTRATEGICO

MUNICIPIO DE CUAUTITLAN IZCALLI

TIPO DE FICHA: OSFEM

PILAR DE DESARROLLO / EJE TRANSVERSAL: III Eje transversal III: Tecnología y Coordinación para el Buen Gobierno

TEMA DE DESARROLLO: Municipio moderno en tecnologías de información y comunicaciones

PROGRAMA PRESUPUESTARIO: 01080501 Gobierno electrónico

PROYECTO PRESUPUESTARIO: 010805010103 Innovación gubernamental con tecnologías de información

OBJETIVO DEL PROGRAMA PRESUPUESTARIO: Engloba todas las actividades o servicios que las administraciones municipales otorgan a la población a través de tecnologías de información, mejorando la eficiencia y eficacia en los procesos facilitando la operación y distribución de información que se brinda a la población.

DEPENDENCIA GENERAL: E00 ADMINISTRACIÓN

DEPENDENCIA AUXILIAR: 137 Simplificación Administrativa

ESTRUCTURA DEL INDICADOR

NOMBRE DEL INDICADOR: Porcentaje de procedimientos simplificados enfocados a la prestación de servicios electrónicos.

FÓRMULA DEL CÁLCULO: $(\text{Total de procedimientos simplificados enfocados a la prestación de servicios electrónicos} / \text{Total de procedimientos identificados de prestación de servicios electrónicos}) * 100$

INTERPRETACIÓN: Mide el porcentaje de áreas que utilicen alguna herramienta para la digitalización de documentos.

DIMENSIÓN QUE ATIENDE: Eficiencia

FRECUENCIA DE MEDICIÓN: Semestral

DESCRIPCIÓN DEL FACTOR DE COMPARACIÓN: Unidades administrativas utilizando la herramienta de digitalización

AMBITO GEOGRAFICO: Municipio de Cuautitlán Izcalli, Estado de México

COBERTURA: 555,183 población municipal

LINEA BASE: Unidades administrativas utilizando la herramienta de digitalización

Numero: NC 1

COMPORTAMIENTO DE LAS VARIABLES DURANTE EL TRIMESTRE: Octubre-Diciembre

VARIABLE	UNIDAD DE MEDIDA	OPERACION	META ANUAL	AVANCE TRIMESTRAL				AVANCE ACUMULADO			
				Programado	%	Alcanzado	%	Programado	%	Alcanzado	%
Total de procedimientos simplificados enfocados a la prestación de servicios electrónicos	Unidad Administrativa	Sumable	14.00	8.00	57.14	8.00	100.00	14.00	100.00	14.00	100.00
Total de procedimientos identificados de prestación de servicios electrónicos	Unidad Administrativa	Sumable	14.00	8.00	57.14	8.00	100.00	14.00	100.00	14.00	100.00

COMPORTAMIENTO DEL INDICADOR

DESCRIPCION DE LA META ANUAL

Se realiza el 100% de digitalización documental programado por unidad administrativa.

META ANUAL	TRIMESTRE: Octubre-Diciembre							
	AVANCE TRIMESTRAL				AVANCE ACUMULADO			
	Programado	Alcanzado	EF%	SEMAFORO	Programado	Alcanzado	EF%	SEMAFORO
100.00	100.00	100.00	100.00	VERDE	100.00	100.00	100.00	VERDE

DESCRIPCIÓN DE RESULTADOS Y JUSTIFICACIÓN EN CASO DE VARIACIÓN SUPERIOR A ± 10 % RESPECTO A LO PROGRAMADO

El comportamiento del indicador es nivel Adecuado, semáforo en color verde, la mejor calificación en la evaluación de la gestión pública.

DEPENDENCIA GENERAL: E00 ADMINISTRACIÓN

DEPENDENCIA AUXILIAR: 137 Simplificación Administrativa



ELABORÓ



EVALUACION DEL INDICADOR



VO. BO.



LIC. ARACELI FLORES GARCILAZO

L.E. ALFREDO OROPEZA MÉNDEZ

PbRm-08b FICHA TECNICA DE SEGUIMIENTO DE INDICADORES 2022 DE GESTIÓN O ESTRATEGICO

MUNICIPIO DE CUAUTITLAN IZCALLI

TIPO DE FICHA: OSFEM

PILAR DE DESARROLLO / EJE TRANSVERSAL: III Eje transversal III: Tecnología y Coordinación para el Buen Gobierno
TEMA DE DESARROLLO: Municipio moderno en tecnologías de información y comunicaciones
PROGRAMA PRESUPUESTARIO: 01000501 Gobierno electrónico
PROYECTO PRESUPUESTARIO: 010005010103 Innovación gubernamental con tecnologías de información
OBJETIVO DEL PROGRAMA PRESUPUESTARIO: Engloba todas las actividades o servicios que las administraciones municipales otorgan a la población a través de tecnologías de información, mejorando la eficiencia y eficacia en los procesos facilitando la operación y distribución de información que se brinda a la población.
DEPENDENCIA GENERAL: E00 ADMINISTRACIÓN
DEPENDENCIA AUXILIAR: 137 Simplificación Administrativa

ESTRUCTURA DEL INDICADOR

NOMBRE DEL INDICADOR: Porcentaje de avance en la digitalización documental.
FORMULA DEL CÁLCULO: (Avance por unidad administrativa en la digitalización documental/Avance programado en digitalización documental por unidad administrativa)*100
INTERPRETACIÓN: Refiere al porcentaje de cursos impartidos con respecto a los cursos programados a impartir
DIMENSIÓN QUE ATIENDE: Eficiencia **FRECUENCIA DE MEDICIÓN:** Trimestral
DESCRIPCIÓN DEL FACTOR DE COMPARACIÓN: Capacitaciones
AMBITO GEOGRAFICO: Municipio de Cuautitlán Izcalli, Estado de México
COBERTURA: Todas las áreas de la Administración
LINEA BASE: Capacitaciones
Numero: NC 2

COMPORTAMIENTO DE LAS VARIABLES DURANTE EL TRIMESTRE: Octubre-Diciembre

VARIABLE	UNIDAD DE MEDIDA	OPERACION	META ANUAL	AVANCE TRIMESTRAL				AVANCE ACUMULADO			
				Programado	%	Alcanzado	%	Programado	%	Alcanzado	%
Avance por unidad administrativa en la digitalización documental	Capacitación	Sumable	14.00	5.00	35.71	5.00	100.00	14.00	100.00	14.00	100.00
Avance programado en digitalización documental por unidad administrativa	Capacitación	Sumable	14.00	5.00	35.71	5.00	100.00	14.00	100.00	14.00	100.00

COMPORTAMIENTO DEL INDICADOR

DESCRIPCION DE LA META ANUAL

Se imparten el 100 de las capacitaciones programados

META ANUAL	TRIMESTRE: Octubre-Diciembre							
	AVANCE TRIMESTRAL				AVANCE ACUMULADO			
	Programado	Alcanzado	EF%	SEMAFORO	Programado	Alcanzado	EF%	SEMAFORO
100.00	100.00	100.00	100.00	VERDE	100.00	100.00	100.00	VERDE

DESCRIPCIÓN DE RESULTADOS Y JUSTIFICACIÓN EN CASO DE VARIACIÓN SUPERIOR A ± 10 % RESPECTO A LO PROGRAMADO

EVALUACION DEL INDICADOR

El comportamiento del indicador es nivel Adecuado, semáforo en color verde, la mejor calificación en la evaluación de la gestión pública.

DEPENDENCIA GENERAL: E00 ADMINISTRACIÓN
DEPENDENCIA AUXILIAR: 137 Simplificación Administrativa



ELABORÓ

L.C.F. MARTHA MÓNICA VÁZQUEZ PADRÓN

VO. BO.

L.E. ALFREDO DROPEZA MÉNDEZ



PbRm-08b FICHA TECNICA DE SEGUIMIENTO DE INDICADORES 2022 DE GESTIÓN O ESTRATEGICO

MUNICIPIO DE CUAUTITLAN IZCALLI

TIPO DE FICHA: OSFEM

PILAR DE DESARROLLO / EJE TRANSVERSAL: III Eje transversal III: Tecnología y Coordinación para el Buen Gobierno

TEMA DE DESARROLLO: Municipio moderno en tecnologías de información y comunicaciones

PROGRAMA PRESUPUESTARIO: 01080501 Gobierno electrónico

PROYECTO PRESUPUESTARIO: 010805010103 Innovación gubernamental con tecnologías de información

OBJETIVO DEL PROGRAMA PRESUPUESTARIO: Engloba todas las actividades o servicios que las administraciones municipales otorgan a la población a través de tecnologías de información, mejorando la eficiencia y eficacia en los procesos facilitando la operación y distribución de información que se brinda a la población.

DEPENDENCIA GENERAL: E00 ADMINISTRACIÓN

DEPENDENCIA AUXILIAR: 137 Simplificación Administrativa

ESTRUCTURA DEL INDICADOR

NOMBRE DEL INDICADOR: Porcentaje de cursos de capacitación sobre e-gobierno impartidos.

FÓRMULA DEL CÁLCULO: (Cursos impartidos/Cursos programados)*100

INTERPRETACIÓN: Variación porcentual de cumplimiento en los mantenimientos con respecto a los mantenimientos de TIC's en el año anterior.

DIMENSIÓN QUE ATIENDE: Eficiencia

FRECUENCIA DE MEDICIÓN: Trimestral

DESCRIPCIÓN DEL FACTOR DE COMPARACIÓN: Mantenimientos de TIC's factor de comparación de lo realizado 2021

AMBITO GEOGRAFICO: Municipio de Cuautitlán Izcalli,

COBERTURA: Personal del Ayuntamiento

LÍNEA BASE: Mantenimientos de TIC's factor de comparación de lo realizado 2021

Numero: NC 3

COMPORTAMIENTO DE LAS VARIABLES DURANTE EL TRIMESTRE: Octubre-Diciembre

VARIABLE	UNIDAD DE MEDIDA	OPERACION	META ANUAL	AVANCE TRIMESTRAL				AVANCE ACUMULADO			
				Programado	%	Alcanzado	%	Programado	%	Alcanzado	%
Cursos impartidos	Mantenimiento	Sumable	10.00	0.00	0.00	0.00	0.00	10.00	100.00	10.00	100.00
Cursos programados	Mantenimiento	Sumable	10.00	0.00	0.00	0.00	0.00	10.00	100.00	10.00	100.00

COMPORTAMIENTO DEL INDICADOR

DESCRIPCIÓN DE LA META ANUAL

Cantidad de mantenimiento de TIC's

META ANUAL	TRIMESTRE: Octubre-Diciembre							
	AVANCE TRIMESTRAL				AVANCE ACUMULADO			
	Programado	Alcanzado	EF%	SEMAFORO	Programado	Alcanzado	EF%	SEMAFORO
100.00	0.00	0.00	0.00	SIN PROGRAMAR	100.00	100.00	100.00	SIN PROGRAMAR

DESCRIPCIÓN DE RESULTADOS Y JUSTIFICACIÓN EN CASO DE VARIACIÓN SUPERIOR A ±10% RESPECTO A LO PROGRAMADO

EVALUACION DEL INDICADOR

El comportamiento del indicador es nivel Adecuado, semáforo en color verde, la mejor calificación en la evaluación de la gestión pública.

DEPENDENCIA GENERAL: E00 ADMINISTRACIÓN

DEPENDENCIA AUXILIAR: 137 Simplificación Administrativa



ELABORÓ
L.C.F. MARTHA MÓNICA VÁZQUEZ PADRÓN

VO. BO.
L.E. ALFREDO OROPEZA MÉNDEZ



PbRm-08b FICHA TECNICA DE SEGUIMIENTO DE INDICADORES 2022 DE GESTIÓN O ESTRATEGICO

MUNICIPIO DE CUAUTITLAN IZCALLI

TIPO DE FICHA: OSFEM

PILAR DE DESARROLLO / EJE TRANSVERSAL: III Eje transversal III: Tecnología y Coordinación para el Buen Gobierno
TEMA DE DESARROLLO: Municipio moderno en tecnologías de información y comunicaciones
PROGRAMA PRESUPUESTARIO: 01080501 Gobierno electrónico
PROYECTO PRESUPUESTARIO: 010805010103 Innovación gubernamental con tecnologías de información
OBJETIVO DEL PROGRAMA PRESUPUESTARIO: Engloba todas las actividades o servicios que las administraciones municipales otorgan a la población a través de tecnologías de información, mejorando la eficiencia y eficacia en los procesos facilitando la operación y distribución de información que se brinda a la población.
DEPENDENCIA GENERAL: E00 ADMINISTRACIÓN
DEPENDENCIA AUXILIAR: 137 Simplificación Administrativa

ESTRUCTURA DEL INDICADOR

NOMBRE DEL INDICADOR: Porcentaje de cumplimiento en los mantenimientos realizados a las TIC's.
FÓRMULA DEL CÁLCULO: (Mantenimientos realizados a las TIC'S/Total de mantenimientos a las TIC's programados) *100
INTERPRETACIÓN: Variación porcentual de cumplimiento en los mantenimientos con respecto a los mantenimientos de TIC's en el año anterior.
DIMENSIÓN QUE ATIENDE: Eficiencia **FRECUENCIA DE MEDICIÓN:** Trimestral
DESCRIPCIÓN DEL FACTOR DE COMPARACIÓN: 6 mantenimientos de TIC's factor de comparación de lo realizado 2021
AMBITO GEOGRAFICO: Municipio de Cuautitlán Izcalli, Estado de México
COBERTURA: 23 Dependencias de la Administración
LÍNEA BASE: 6 mantenimientos de TIC's factor de comparación de lo realizado 2021
Numero: NC 4

COMPORTAMIENTO DE LAS VARIABLES DURANTE EL TRIMESTRE: Octubre-Diciembre

VARIABLE	UNIDAD DE MEDIDA	OPERACION	META ANUAL	AVANCE TRIMESTRAL				AVANCE ACUMULADO			
				Programado	%	Alcanzado	%	Programado	%	Alcanzado	%
Mantenimientos realizados a las TIC's	Mantenimiento	Sumable	6.00	1.00	16.67	1.00	100.00	6.00	100.00	6.00	100.00
Total de mantenimientos a las TIC's programados	Mantenimiento	Sumable	6.00	1.00	16.67	1.00	100.00	6.00	100.00	6.00	100.00

COMPORTAMIENTO DEL INDICADOR

Cantidad de mantenimiento de TIC's

DESCRIPCIÓN DE LA META ANUAL

META ANUAL	TRIMESTRE: Octubre-Diciembre							
	AVANCE TRIMESTRAL				AVANCE ACUMULADO			
	Programado	Alcanzado	EF%	SEMAFORO	Programado	Alcanzado	EF%	SEMAFORO
100.00	100.00	100.00	100.00	VERDE	100.00	100.00	100.00	VERDE

DESCRIPCIÓN DE RESULTADOS Y JUSTIFICACIÓN EN CASO DE VARIACIÓN SUPERIOR A ± 10 % RESPECTO A LO PROGRAMADO

EVALUACION DEL INDICADOR

El comportamiento del indicador es nivel Adecuado, semáforo en color verde, la mejor calificación en la evaluación de la gestión pública.

DEPENDENCIA GENERAL: E00 ADMINISTRACIÓN
DEPENDENCIA AUXILIAR: 137 Simplificación Administrativa



ELABORÓ

L.C.F. MARTHA MÓNICA VÁZQUEZ PADRÓN

VO. BO.
 L.E. ALFREDO OROPEZA MÉNDEZ



PbRm-08b FICHA TECNICA DE SEGUIMIENTO DE INDICADORES 2022 DE GESTIÓN O ESTRATEGICO

MUNICIPIO DE CUAUTITLAN IZCALLI

TIPO DE FICHA: OSFEM

PILAR DE DESARROLLO / EJE TRANSVERSAL: III Eje transversal III: Tecnología y Coordinación para el Buen Gobierno
 TEMA DE DESARROLLO: Municipio moderno en tecnologías de información y comunicaciones
 PROGRAMA PRESUPUESTARIO: 01080501 Gobierno electrónico
 PROYECTO PRESUPUESTARIO: 010805010103 Innovación gubernamental con tecnologías de información
 OBJETIVO DEL PROGRAMA PRESUPUESTARIO: Engloba todas las actividades o servicios que las administraciones municipales otorgan a la población a través de tecnologías de Información, mejorando la eficiencia y eficacia en los procesos facilitando la operación y distribución de información que se brinda a la población.
 DEPENDENCIA GENERAL: E00 ADMINISTRACIÓN
 DEPENDENCIA AUXILIAR: 137 Simplificación Administrativa

ESTRUCTURA DEL INDICADOR

NOMBRE DEL INDICADOR: Porcentaje trámites incorporados al programa de e-gobierno.

FÓRMULA DEL CÁLCULO: $(\text{Trámites incorporados al programa de e-gobierno} / \text{Total de trámites seleccionados para el programa e-gobierno}) * 100$

INTERPRETACIÓN: Mide el avance de la integración del catálogo de Trámites y Servicios de las dependencias

DIMENSIÓN QUE ATIENDE: Eficiencia

FRECUENCIA DE MEDICIÓN: Mensual

DESCRIPCIÓN DEL FACTOR DE COMPARACIÓN: Total del catálogo de trámites y servicios catalogados en REMTYS

AMBITO GEOGRAFICO: Municipio de Cuautitlán Izcalli, Estado de México

COBERTURA: Personal de Ayuntamiento

LINEA BASE: Total del catálogo de trámites y servicios catalogados en REMTYS

Numero: NA 1.1

COMPORTAMIENTO DE LAS VARIABLES DURANTE EL TRIMESTRE: Octubre-Diciembre

VARIABLE	UNIDAD DE MEDIDA	OPERACION	META ANUAL	AVANCE TRIMESTRAL				AVANCE ACUMULADO			
				Programado	%	Alcanzado	%	Programado	%	Alcanzado	%
Trámites incorporados al programa de e-gobierno	Trámite	Sumable	226.00	126.00	55.75	126.00	100.00	226.00	100.00	226.00	100.00
Total de trámites seleccionados para el programa e-gobierno	Trámite	Sumable	226.00	126.00	55.75	126.00	100.00	226.00	100.00	226.00	100.00

COMPORTAMIENTO DEL INDICADOR

DESCRIPCIÓN DE LA META ANUAL

Trámites o servicios incorporados al programa e-gobierno (REMTYS) durante 2022, reportado a través de Cédulas informativas.

META ANUAL	TRIMESTRE: Octubre-Diciembre							
	AVANCE TRIMESTRAL				AVANCE ACUMULADO			
	Programado	Alcanzado	EF%	SEMAFORO	Programado	Alcanzado	EF%	SEMAFORO
100.00	100.00	100.00	100.00	VERDE	100.00	100.00	100.00	VERDE

DESCRIPCIÓN DE RESULTADOS Y JUSTIFICACIÓN EN CASO DE VARIACIÓN SUPERIOR A 1 10% RESPECTO A LO PROGRAMADO

EVALUACION DEL INDICADOR

El comportamiento del indicador es nivel Adecuado, semáforo en color verde, la mejor calificación en la evaluación de la gestión pública.

DEPENDENCIA GENERAL: E00 ADMINISTRACIÓN
 DEPENDENCIA AUXILIAR: 137 Simplificación Administrativa



ELABORÓ

 L.C.F. MARTHA MÓNICA VÁZQUEZ PADRÓN

VO. BO.

 L.E. ALFREDO OROPEZA MÉNDEZ



PbRm-08b FICHA TECNICA DE SEGUIMIENTO DE INDICADORES 2022 DE GESTIÓN O ESTRATEGICO

MUNICIPIO DE CUAUTITLAN IZCALLI

TIPO DE FICHA: OSFEM

PILAR DE DESARROLLO / EJE TRANSVERSAL: III Eje transversal III: Tecnología y Coordinación para el Buen Gobierno

TEMA DE DESARROLLO: Municipio moderno en tecnologías de información y comunicaciones

PROGRAMA PRESUPUESTARIO: 01080501 Gobierno electrónico

PROYECTO PRESUPUESTARIO: 010805010103 Innovación gubernamental con tecnologías de información

OBJETIVO DEL PROGRAMA PRESUPUESTARIO: Engloba todas las actividades o servicios que las administraciones municipales otorgan a la población a través de tecnologías de información, mejorando la eficiencia y eficacia en los procesos facilitando la operación y distribución de información que se brinda a la población.

DEPENDENCIA GENERAL: E00 ADMINISTRACIÓN

DEPENDENCIA AUXILIAR: 137 Simplificación Administrativa

ESTRUCTURA DEL INDICADOR

NOMBRE DEL INDICADOR: Porcentaje de avance en la reeducación procedimental de tramites.

FÓRMULA DEL CÁLCULO: $(\text{Procedimientos adecuados} / \text{Procedimientos programados}) * 100$

INTERPRETACIÓN: El indicador permite medir el porcentaje de procedimientos adecuados a una simplificación

DIMENSIÓN QUE ATIENDE: Eficiencia

FRECUENCIA DE MEDICIÓN: Mensual

DESCRIPCIÓN DEL FACTOR DE COMPARACIÓN: Procedimientos adecuados para una simplificación durante 2022

AMBITO GEOGRAFICO: Municipio de Cauautitlan Izcalli

COBERTURA: 555,163 población municipal

LINEA BASE: Número de procedimientos a adecuar

Numero: NA 1.2

COMPORTAMIENTO DE LAS VARIABLES DURANTE EL TRIMESTRE: Octubre-Diciembre

VARIABLE	UNIDAD DE MEDIDA	OPERACION	META ANUAL	AVANCE TRIMESTRAL				AVANCE ACUMULADO			
				Programado	%	Alcanzado	%	Programado	%	Alcanzado	%
Procedimientos adecuados	Procedimiento	Sumable	114.00	114.00	100.00	114.00	100.00	114.00	100.00	114.00	100.00
Procedimientos programados	Procedimiento	Sumable	114.00	114.00	100.00	114.00	100.00	114.00	100.00	114.00	100.00

COMPORTAMIENTO DEL INDICADOR

DESCRIPCIÓN DE LA META ANUAL

Simplificar el número de procedimientos

META ANUAL	TRIMESTRE: Octubre-Diciembre							
	AVANCE TRIMESTRAL				AVANCE ACUMULADO			
	Programado	Alcanzado	EF%	SEMAFORO	Programado	Alcanzado	EF%	SEMAFORO
100.00	100.00	100.00	100.00	VERDE	100.00	100.00	100.00	VERDE

DESCRIPCIÓN DE RESULTADOS Y JUSTIFICACIÓN EN CASO DE VARIACIÓN SUPERIOR A ±10 % RESPECTO A LO PROGRAMADO

EVALUACION DEL INDICADOR

El comportamiento del indicador es nivel Adecuado, semáforo en color verde, la mejor calificación en la evaluación de la gestión pública.

DEPENDENCIA GENERAL: E00 ADMINISTRACIÓN

DEPENDENCIA AUXILIAR: 137 Simplificación Administrativa


ELABORO




VO. BO.



LIC. ARACELI FLORES GARCILAZO

L.E. ALFREDO OROPEZA MÉNDEZ

PbRm-08b FICHA TECNICA DE SEGUIMIENTO DE INDICADORES 2022 DE GESTIÓN O ESTRATEGICO

MUNICIPIO DE CUAUTITLAN IZCALLI

TIPO DE FICHA: OSFEM

PILAR DE DESARROLLO / EJE TRANSVERSAL: III Eje transversal III: Tecnología y Coordinación para el Buen Gobierno
 TEMA DE DESARROLLO: Municipio moderno en tecnologías de información y comunicaciones
 PROGRAMA PRESUPUESTARIO: 01080501 Gobierno electrónico
 PROYECTO PRESUPUESTARIO: 010805010103 Innovación gubernamental con tecnologías de información
 OBJETIVO DEL PROGRAMA PRESUPUESTARIO: Engloba todas las actividades o servicios que las administraciones municipales otorgan a la población a través de tecnologías de información, mejorando la eficiencia y eficacia en los procesos facilitando la operación y distribución de información que se brinda a la población.
 DEPENDENCIA GENERAL: E00 ADMINISTRACIÓN
 DEPENDENCIA AUXILIAR: 137 Simplificación Administrativa

ESTRUCTURA DEL INDICADOR

NOMBRE DEL INDICADOR: Porcentaje de convenios para la recepción de pagos electrónicos firmados.
 FÓRMULA DEL CÁLCULO: $(\text{Convenios firmados para la recepción de pagos electrónicos} / \text{Convenios gestionados para la recepción de pagos electrónicos}) * 100$
 INTERPRETACIÓN: Mide el número de convenios para la recepción de pagos electrónico por línea de captura
 DIMENSIÓN QUE ATIENDE: Eficiencia
 DESCRIPCIÓN DEL FACTOR DE COMPARACIÓN: Convenios para pago bancario por línea de captura o motor de pago en el 2022
 AMBITO GEOGRAFICO: Municipio de Cuautitlán Izcalli, Estado de México.
 COBERTURA: 555,163 población municipal.
 LINEA BASE: Convenios para pago bancario por línea de captura o motor de pago en el 2022

FRECUENCIA DE MEDICIÓN: Mensual

Numero: NA 1.3

COMPORTAMIENTO DE LAS VARIABLES DURANTE EL TRIMESTRE: Octubre-Diciembre

VARIABLE	UNIDAD DE MEDIDA	OPERACION	META ANUAL	AVANCE TRIMESTRAL				AVANCE ACUMULADO			
				Programado	%	Alcanzado	%	Programado	%	Alcanzado	%
Convenios firmados para la recepción de pagos electrónicos	Convenio	Sumable	1.00	0.00	0.00	0.00	0.00	1.00	100.00	1.00	100.00
Convenios gestionados para la recepción de pagos electrónicos	Convenio	Sumable	1.00	0.00	0.00	0.00	0.00	1.00	100.00	1.00	100.00

COMPORTAMIENTO DEL INDICADOR

DESCRIPCION DE LA META ANUAL

Convenios firmados para la recepción por algún medio de pagos electrónicos durante 2022

META ANUAL	TRIMESTRE: Octubre-Diciembre							
	AVANCE TRIMESTRAL				AVANCE ACUMULADO			
	Programado	Alcanzado	EF%	SEMAFORO	Programado	Alcanzado	EF%	SEMAFORO
100.00	0.00	0.00	0.00	SIN PROGRAMAR	100.00	100.00	100.00	SIN PROGRAMAR

DESCRIPCIÓN DE RESULTADOS Y JUSTIFICACIÓN EN CASO DE VARIACIÓN SUPERIOR A ± 10 % RESPECTO A LO PROGRAMADO
 Se cumplió con la meta en el segundo trimestre 2022.

EVALUACION DEL INDICADOR

El comportamiento del indicador es nivel Adecuado, semáforo en color verde, la mejor calificación en la evaluación de la gestión pública.

DEPENDENCIA GENERAL: E00 ADMINISTRACIÓN
 DEPENDENCIA AUXILIAR: 137 Simplificación Administrativa



ELABORÓ

 L.C.F. MARTHA MÓNICA VÁZQUEZ PADRÓN

VO. BC.

 L.E. ALFREDO CROPEZA MÉNDEZ



PbRm-08b FICHA TECNICA DE SEGUIMIENTO DE INDICADORES 2022 DE GESTIÓN O ESTRATEGICO

MUNICIPIO DE CUAUTITLAN IZCALLI

TIPO DE FICHA: OSFEM

PILAR DE DESARROLLO / EJE TRANSVERSAL: III Eje transversal III: Tecnología y Coordinación para el Buen Gobierno
 TEMA DE DESARROLLO: Municipio moderno en tecnologías de información y comunicaciones
 PROGRAMA PRESUPUESTARIO: 01080501 Gobierno electrónico
 PROYECTO PRESUPUESTARIO: 010805010103 Innovación gubernamental con tecnologías de información
 OBJETIVO DEL PROGRAMA PRESUPUESTARIO: Engloba todas las actividades o servicios que las administraciones municipales otorgan a la población a través de tecnologías de información, mejorando la eficiencia y eficacia en los procesos facilitando la operación y distribución de información que se brinda a la población.
 DEPENDENCIA GENERAL: E00 ADMINISTRACIÓN
 DEPENDENCIA AUXILIAR: 137 Simplificación Administrativa

ESTRUCTURA DEL INDICADOR

NOMBRE DEL INDICADOR: Porcentaje de avances en la digitalización de documentos.
 FÓRMULA DEL CÁLCULO: $(\text{Total de documentos digitalizados} / \text{Documentación programada para digitalizar}) * 100$
 INTERPRETACIÓN: Refiere al porcentaje de documentos digitalizados con respecto al total de documentos programados a digitalizar.
 DIMENSIÓN QUE ATIENDE: Eficiencia
 DESCRIPCIÓN DEL FACTOR DE COMPARACIÓN: Utilización de Plataforma
 AMBITO GEOGRAFICO: Municipio de Cuautitlán Izcalli, Estado de México
 COBERTURA: 23 áreas de la Administración pública municipal
 LINEA BASE: 2000 documentos

FRECUENCIA DE MEDICIÓN: Mensual

Numero: NA 2.1

COMPORTAMIENTO DE LAS VARIABLES DURANTE EL TRIMESTRE: Octubre-Diciembre

VARIABLE	UNIDAD DE MEDIDA	OPERACION	META ANUAL	AVANCE TRIMESTRAL				AVANCE ACUMULADO			
				Programado	%	Alcanzado	%	Programado	%	Alcanzado	%
Total de documentos digitalizados	Documento	Sumable	2,000.00	500.00	25.00	500.00	100.00	2,000.00	100.00	2,000.00	100.00
Documentación programada para digitalizar	Documento	Sumable	2,000.00	500.00	25.00	500.00	100.00	2,000.00	100.00	2,000.00	100.00

COMPORTAMIENTO DEL INDICADOR

DESCRIPCION DE LA META ANUAL

Digitalización documental programado por unidad administrativa.

META ANUAL	TRIMESTRE: Octubre-Diciembre							
	AVANCE TRIMESTRAL				AVANCE ACUMULADO			
	Programado	Alcanzado	EF%	SEMAFORO	Programado	Alcanzado	EF%	SEMAFORO
100.00	100.00	100.00	100.00	VERDE	100.00	100.00	100.00	VERDE

DESCRIPCIÓN DE RESULTADOS Y JUSTIFICACIÓN EN CASO DE VARIACIÓN SUPERIOR A ± 10 % RESPECTO A LO PROGRAMADO

EVALUACION DEL INDICADOR

El comportamiento del indicador es nivel Adecuado, semáforo en color verde, la mejor calificación en la evaluación de la gestión pública.

DEPENDENCIA GENERAL: E00 ADMINISTRACIÓN
 DEPENDENCIA AUXILIAR: 137 Simplificación Administrativa



ELABORÓ

L.C.F. MARTHA MÓNICA VÁZQUEZ PADRÓN

VO. BO.

L.E. ALFREDO OROPEZA MÉNDEZ



PbRm-08b FICHA TECNICA DE SEGUIMIENTO DE INDICADORES 2022 DE GESTIÓN O ESTRATEGICO

MUNICIPIO DE CUAUTITLAN IZCALLI

TIPO DE FICHA: OSFEM

PILAR DE DESARROLLO / EJE TRANSVERSAL: III Eje transversal III: Tecnología y Coordinación para el Buen Gobierno
 TEMA DE DESARROLLO: Municipio moderno en tecnologías de información y comunicaciones
 PROGRAMA PRESUPUESTARIO: 01080501 Gobierno electrónico
 PROYECTO PRESUPUESTARIO: 010805010103 Innovación gubernamental con tecnologías de información
 OBJETIVO DEL PROGRAMA PRESUPUESTARIO: Engloba todas las actividades o servicios que las administraciones municipales otorgan a la población a través de tecnologías de información, mejorando la eficiencia y eficacia en los procesos facilitando la operación y distribución de información que se brinda a la población.
 DEPENDENCIA GENERAL: E00 ADMINISTRACIÓN
 DEPENDENCIA AUXILIAR: 137 Simplificación Administrativa

ESTRUCTURA DEL INDICADOR

NOMBRE DEL INDICADOR: Porcentaje en el cumplimiento del Programa de capacitación
 FÓRMULA DEL CÁLCULO: $(\text{Cursos impartidos} / \text{Cursos programados}) * 100$
 INTERPRETACIÓN: Mide la cantidad de cursos impartidos
 DIMENSIÓN QUE ATIENDE: Eficiencia
 DESCRIPCIÓN DEL FACTOR DE COMPARACIÓN: Cursos impartidos
 AMBITO GEOGRAFICO: Municipio de Cuautitlán Izcalli, Estado de México
 COBERTURA: Administración Pública Municipal
 LINEA BASE: Cursos impartidos

FRECUENCIA DE MEDICIÓN: Mensual

Numero: NA 3.1

COMPORTAMIENTO DE LAS VARIABLES DURANTE EL TRIMESTRE: Octubre-Diciembre

VARIABLE	UNIDAD DE MEDIDA	OPERACION	META ANUAL	AVANCE TRIMESTRAL				AVANCE ACUMULADO			
				Programado	%	Alcanzado	%	Programado	%	Alcanzado	%
Cursos impartidos	Curso	Sumable	10.00	0.00	0.00	0.00	0.00	10.00	100.00	10.00	100.00
Cursos programados	Curso	Sumable	10.00	0.00	0.00	0.00	0.00	10.00	100.00	10.00	100.00

COMPORTAMIENTO DEL INDICADOR

DESCRIPCION DE LA META ANUAL

Cumplimiento de cursos impartidos

META ANUAL	TRIMESTRE: Octubre-Diciembre							
	AVANCE TRIMESTRAL				AVANCE ACUMULADO			
	Programado	Alcanzado	EF%	SEMAFORO	Programado	Alcanzado	EF%	SEMAFORO
100.00	0.00	0.00	0.00	SIN PROGRAMAR	100.00	100.00	100.00	SIN PROGRAMAR

DESCRIPCIÓN DE RESULTADOS Y JUSTIFICACIÓN EN CASO DE VARIACIÓN SUPERIOR A ± 10 % RESPECTO A LO PROGRAMADO
 La cantidad programada del indicador se cumple en el tercer trimestre de 2022.

EVALUACION DEL INDICADOR

El comportamiento del indicador es nivel Adecuado, semáforo en color verde, la mejor calificación en la evaluación de la gestión pública.

DEPENDENCIA GENERAL: E00 ADMINISTRACIÓN
 DEPENDENCIA AUXILIAR: 137 Simplificación Administrativa



ELABORÓ

L.C.F. MARTHA MÓNICA VAZQUEZ PADRON

VO. BO.

L.E. ALFREDO OROPEZA MÉNDEZ



PbRm-08b FICHA TECNICA DE SEGUIMIENTO DE INDICADORES 2022 DE GESTIÓN O ESTRATEGICO

MUNICIPIO DE CUAUTITLAN IZCALLI

TIPO DE FICHA: OSFEM

PILAR DE DESARROLLO / EJE TRANSVERSAL: III Eje transversal III: Tecnología y Coordinación para el Buen Gobierno

TEMA DE DESARROLLO: Municipio moderno en tecnologías de información y comunicaciones

PROGRAMA PRESUPUESTARIO: 01080501 Gobierno electrónico

PROYECTO PRESUPUESTARIO: 010805010103 Innovación gubernamental con tecnologías de información

OBJETIVO DEL PROGRAMA PRESUPUESTARIO: Engloba todas las actividades o servicios que las administraciones municipales otorgan a la población a través de tecnologías de información, mejorando la eficiencia y eficacia en los procesos facilitando la operación y distribución de información que se brinda a la población.

DEPENDENCIA GENERAL: E00 ADMINISTRACIÓN

DEPENDENCIA AUXILIAR: 137 Simplificación Administrativa

ESTRUCTURA DEL INDICADOR

NOMBRE DEL INDICADOR: Porcentaje de Servidores capacitados.

FÓRMULA DEL CÁLCULO: (Servidores públicos capacitados/Servidores públicos programados para ser capacitados)*100

INTERPRETACIÓN: Refiere al porcentaje de servidores capacitados con respecto al total de servidores públicos programados a capacitar.

DIMENSIÓN QUE ATIENDE: Eficiencia FRECUENCIA DE MEDICIÓN: Mensual

DESCRIPCIÓN DEL FACTOR DE COMPARACIÓN: Servidores públicos

AMBITO GEOGRAFICO: Municipio de Cuautitlán Izcalli, Estado de México.

COBERTURA: Personal del Ayuntamiento.

LINEA BASE: Servidores públicos

Numero: NA 3.2

COMPORTAMIENTO DE LAS VARIABLES DURANTE EL TRIMESTRE: Octubre-Diciembre

VARIABLE	UNIDAD DE MEDIDA	OPERACION	META ANUAL	AVANCE TRIMESTRAL				AVANCE ACUMULADO			
				Programado	%	Alcanzado	%	Programado	%	Alcanzado	%
Servidores públicos capacitados	Servidor publico	Sumable	80.00	0.00	0.00	0.00	0.00	80.00	100.00	80.00	100.00
Servidores públicos programados para ser capacitados	Servidor publico	Sumable	80.00	0.00	0.00	0.00	0.00	80.00	100.00	80.00	100.00

COMPORTAMIENTO DEL INDICADOR

DESCRIPCIÓN DE LA META ANUAL

Cumplimiento de capacitaciones programadas al 100

META ANUAL	TRIMESTRE: Octubre-Diciembre							
	AVANCE TRIMESTRAL				AVANCE ACUMULADO			
	Programado	Alcanzado	EF%	SEMAFORO	Programado	Alcanzado	EF%	SEMAFORO
100.00	0.00	0.00	0.00	SIN PROGRAMAR	100.00	100.00	100.00	SIN PROGRAMAR

DESCRIPCIÓN DE RESULTADOS Y JUSTIFICACIÓN EN CASO DE VARIACIÓN SUPERIOR A ± 10 % RESPECTO A LO PROGRAMADO
La cantidad programada del indicador se cumple en el tercer trimestre de 2022.

EVALUACION DEL INDICADOR

El comportamiento del indicador es nivel Adecuado, semáforo en color verde, la mejor calificación en la evaluación de la gestión pública.

DEPENDENCIA GENERAL: E00 ADMINISTRACIÓN

DEPENDENCIA AUXILIAR: 137 Simplificación Administrativa



ELABORO

L.C.F. MARTHA MÓNICA VÁZQUEZ PALDRON

VO. BO.

L.E. ALFREDO OROPEZA MÉNDEZ



PbRm-08b FICHA TECNICA DE SEGUIMIENTO DE INDICADORES 2022 DE GESTIÓN O ESTRATEGICO

MUNICIPIO DE CUAUTITLAN IZCALLI

TIPO DE FICHA: OSFEM

PILAR DE DESARROLLO / EJE TRANSVERSAL: III Eje transversal III: Tecnología y Coordinación para el Buen Gobierno
 TEMA DE DESARROLLO: Municipio moderno en tecnologías de información y comunicaciones
 PROGRAMA PRESUPUESTARIO: 01080501 Gobierno electrónico
 PROYECTO PRESUPUESTARIO: 0108050103 Innovación gubernamental con tecnologías de información
 OBJETIVO DEL PROGRAMA PRESUPUESTARIO: Engloba todas las actividades o servicios que las administraciones municipales otorgan a la población a través de tecnologías de información, mejorando la eficiencia y eficacia en los procesos facilitando la operación y distribución de información que se brinda a la población.
 DEPENDENCIA GENERAL: E00 ADMINISTRACIÓN
 DEPENDENCIA AUXILIAR: 137 Simplificación Administrativa

ESTRUCTURA DEL INDICADOR

NOMBRE DEL INDICADOR: Porcentaje de reportes de incidencias de TIC's atendidos.
 FÓRMULA DEL CÁLCULO: $(\text{Reportes de incidencias de TIC's atendidos} / \text{Total de reportes presentados}) * 100$
 INTERPRETACIÓN: Refiere al porcentaje de reportes levantados o presentados con el total de reportes atendidos.
 DIMENSIÓN QUE ATIENDE: Eficiencia
 DESCRIPCIÓN DEL FACTOR DE COMPARACIÓN: Reportes atendidos
 FRECUENCIA DE MEDICIÓN: Trimestral
 AMBITO GEOGRAFICO: Municipio de Cuautitlán Izcalli, Estado de México
 COBERTURA: Personal del Ayuntamiento
 LINEA BASE: Reportes atendidos
 Numero: NA 4.1

COMPORTAMIENTO DE LAS VARIABLES DURANTE EL TRIMESTRE: Octubre-Diciembre

VARIABLE	UNIDAD DE MEDIDA	OPERACION	META ANUAL	AVANCE TRIMESTRAL				AVANCE ACUMULADO			
				Programado	%	Alcanzado	%	Programado	%	Alcanzado	%
Reportes de incidencias de TIC's atendidos	Reporte	Sumable	3,000.00	600.00	20.00	600.00	100.00	3,000.00	100.00	3,972.00	132.40
Total de reportes presentados	Reporte	Sumable	3,000.00	600.00	20.00	600.00	100.00	3,000.00	100.00	3,972.00	132.40

COMPORTAMIENTO DEL INDICADOR

DESCRIPCIÓN DE LA META ANUAL

Atender 3000 reportes de incidencias de TIC,S

META ANUAL	TRIMESTRE: Octubre-Diciembre							
	AVANCE TRIMESTRAL				AVANCE ACUMULADO			
	Programado	Alcanzado	EF%	SEMAFORO	Programado	Alcanzado	EF%	SEMAFORO
100.00	100.00	100.00	100.00	VERDE	100.00	100.00	100.00	VERDE

DESCRIPCIÓN DE RESULTADOS Y JUSTIFICACIÓN EN CASO DE VARIACIÓN SUPERIOR A ± 10% RESPECTO A LO PROGRAMADO:
 Se reporta por sobre el 100% de lo programado, debido a que por nueva administración aumentaron los reportes por los usuarios de los diferentes areas.

EVALUACION DEL INDICADOR

Alcanzó el 132% es nivel Sobrepasado, semáforo en color Morado. Los resultados planteados con los alcanzados no fueron retardores, por lo que se supero por encima de lo esperado

DEPENDENCIA GENERAL: E00 ADMINISTRACIÓN
 DEPENDENCIA AUXILIAR: 137 Simplificación Administrativa



ELABORÓ

L.C.F. MARTHA MÓNICA VÁZQUEZ PADRÓN

VO. BO.

L.E. ALFREDO OROPEZA MÉNDEZ



PbRm-08b FICHA TECNICA DE SEGUIMIENTO DE INDICADORES 2022 DE GESTIÓN O ESTRATEGICO

TIPO DE FICHA: OSFEM

MUNICIPIO DE CUAUTITLAN IZCALLI

PILAR DE DESARROLLO / EJE TRANSVERSAL: 3 Pilar 3: Territorial
 TEMA DE DESARROLLO: Acción por el clima
 PROGRAMA PRESUPUESTARIO: 02010101 Gestión Integral de residuos sólidos
 PROYECTO PRESUPUESTARIO: 0201010101 Manejo Integral de residuos sólidos 0201010102 Coordinación para servicios de limpia y recolección de desechos sólidos
 OBJETIVO DEL PROGRAMA PRESUPUESTARIO: Conjunto articulado e interrelacionado de acciones, para el manejo integral de residuos sólidos, desde su generación hasta la disposición final, a fin de lograr beneficios ambientales, la optimización económica de su manejo y la aceptación social para la separación de estos, proporcionando una mejor calidad de vida de la población.
 DEPENDENCIA GENERAL: H00 SERVICIOS PUBLICOS
 DEPENDENCIA AUXILIAR: 126 Limpia

ESTRUCTURA DEL INDICADOR

NOMBRE DEL INDICADOR: Tasa de variación de residuos sólidos urbanos recolectados.
 FÓRMULA DEL CÁLCULO: $(\text{Toneladas de residuos sólidos urbanos recolectados en el año actual} / \text{Toneladas de residuos sólidos urbanos recolectados en el año anterior} - 1) * 100$
 INTERPRETACIÓN: Total de toneladas recolectadas de residuos sólidos urbanos
 DIMENSIÓN QUE ATIENDE: Eficiencia FRECUENCIA DE MEDICIÓN: Anual
 DESCRIPCIÓN DEL FACTOR DE COMPARACIÓN: Toneladas de residuos sólidos urbanos recolectados en el año anterior 2021
 AMBITO GEOGRAFICO: Municipio de Cuautitlán Izcalli, Estado de México
 COBERTURA: 555,163 población municipal
 LINEA BASE: 555,164 habitantes del municipio.

Numero: NF 1

COMPORTAMIENTO DE LAS VARIABLES DURANTE EL TRIMESTRE: Octubre-Diciembre

VARIABLE	UNIDAD DE MEDIDA	OPERACION	META ANUAL	AVANCE TRIMESTRAL				AVANCE ACUMULADO			
				Programado	%	Alcanzado	%	Programado	%	Alcanzado	%
Toneladas de residuos sólidos urbanos recolectados en el año actual	Tonelada	Sumable	190,000.00	190,000.00	100.00	195,801.00	102.95	190,000.00	100.00	195,801.00	102.95
Toneladas de residuos sólidos urbanos recolectados en el año anterior	Tonelada	Sumable	198,442.00	198,442.00	100.00	198,442.00	100.00	198,442.00	100.00	198,442.00	100.00

COMPORTAMIENTO DEL INDICADOR

DESCRIPCIÓN DE LA META ANUAL

Llevar a cabo la recolección de residuos sólidos urbanos

META ANUAL	TRIMESTRE: Octubre-Diciembre							
	AVANCE TRIMESTRAL				AVANCE ACUMULADO			
	Programado	Alcanzado	EF%	SEMAFORO	Programado	Alcanzado	EF%	SEMAFORO
-4.25	-4.25	-1.43	33.65	VERDE	-4.25	-1.43	33.65	VERDE

DESCRIPCIÓN DE RESULTADOS Y JUSTIFICACIÓN EN CASO DE VARIACIÓN SUPERIOR A ± 10 % RESPECTO A LO PROGRAMADO

EVALUACION DEL INDICADOR

El comportamiento del indicador es nivel A (color verde, semáforo en color verde, la mejor calificación en la evaluación de la gestión pública).

DEPENDENCIA GENERAL: H00 SERVICIOS PUBLICOS
 DEPENDENCIA AUXILIAR: 126 Limpia



ELABORÓ

 LIC. CARLOS SALDIVAR GONZALEZ

VO. BO.

 L.E. ALFREDO OROPEZA MENDEZ



PbRm-08b FICHA TECNICA DE SEGUIMIENTO DE INDICADORES 2022 DE GESTIÓN O ESTRATEGICO

MUNICIPIO DE CUAUTITLAN IZCALLI

TIPO DE FICHA: OSFEM

PILAR DE DESARROLLO / EJE TRANSVERSAL: 3 Pilar 3: Territorial
TEMA DE DESARROLLO: Acción por el clima
PROGRAMA PRESUPUESTARIO: 02010101 Gestión integral de residuos sólidos
PROYECTO PRESUPUESTARIO: 0201010101 Manejo integral de residuos sólidos 0201010102 Coordinación para servicios de limpia y recolección de desechos sólidos
OBJETIVO DEL PROGRAMA PRESUPUESTARIO: Conjunto articulado e interrelacionado de acciones, para el manejo integral de residuos sólidos, desde su generación hasta la disposición final, a fin de lograr beneficios ambientales, la optimización económica de su manejo y la aceptación social para la separación de estos, proporcionando una mejor calidad de vida de la población.
DEPENDENCIA GENERAL: H00 SERVICIOS PUBLICOS
DEPENDENCIA AUXILIAR: 126 Limpia

ESTRUCTURA DEL INDICADOR

NOMBRE DEL INDICADOR: Porcentaje de residuos sólidos urbanos recolectados.
FÓRMULA DEL CÁLCULO: (Residuos sólidos urbanos recolectados/ Total de residuos sólidos urbanos generados) *100
INTERPRETACIÓN: Residuos sólidos urbanos no peligrosos recolectados
DIMENSIÓN QUE ATIENDE: Eficiencia
DESCRIPCIÓN DEL FACTOR DE COMPARACIÓN: Total de toneladas recolectadas por la generación de residuos sólidos urbanos en el año a 2022
AMBITO GEOGRAFICO: Municipio de Cuautitlán Izcalli, Estado de México
COBERTURA: 555,163 población municipal
LINEA BASE: 190,000 Toneladas de residuos sólidos urbanos recolectados en favor de los 555, 164 habitantes

FRECUENCIA DE MEDICIÓN: Anual

Numero: NP 1

COMPORTAMIENTO DE LAS VARIABLES DURANTE EL TRIMESTRE: Octubre-Diciembre

VARIABLE	UNIDAD DE MEDIDA	OPERACION	META ANUAL	AVANCE TRIMESTRAL				AVANCE ACUMULADO			
				Programado	%	Alcanzado	%	Programado	%	Alcanzado	%
Residuos sólidos urbanos recolectados	Tonelada	Sumable	190,000.00	190,000.00	100.00	195,601.00	102.95	190,000.00	100.00	195,601.00	102.95
Total de residuos sólidos urbanos generados	Tonelada	Sumable	190,000.00	190,000.00	100.00	195,601.00	102.95	190,000.00	100.00	195,601.00	102.95

COMPORTAMIENTO DEL INDICADOR

DESCRIPCION DE LA META ANUAL

Atender al total de la población municipal con la recolección de desechos sólidos.

META ANUAL	TRIMESTRE: Octubre-Diciembre							
	AVANCE TRIMESTRAL				AVANCE ACUMULADO			
	Programado	Alcanzado	EF%	SEMAFORO	Programado	Alcanzado	EF%	SEMAFORO
100.00	100.00	100.00	100.00	VERDE	100.00	100.00	100.00	VERDE

DESCRIPCIÓN DE RESULTADOS Y JUSTIFICACIÓN EN CASO DE VARIACIÓN SUPERIOR A ± 10 % RESPECTO A LO PROGRAMADO

EVALUACION DEL INDICADOR

El comportamiento del indicador se encuentra dentro del semáforo en color verde, la mejor calificación en la evaluación de la gestión pública.

DEPENDENCIA GENERAL: H00 SERVICIOS PUBLICOS

DEPENDENCIA AUXILIAR: 126 Limpia



ELABORÓ

LIC. CARLOS SALDÍVAR GONZALEZ

VO. BO.

L.E. ALFREDO OROPEZA MÉNDEZ



PbRm-08b FICHA TECNICA DE SEGUIMIENTO DE INDICADORES 2022 DE GESTIÓN O ESTRATEGICO

MUNICIPIO DE CUAUTLILAN IZCALLI

TIPO DE FICHA: OSFEM

PILAR DE DESARROLLO / EJE TRANSVERSAL: 3 Pilar 3: Territorial
 TEMA DE DESARROLLO: Acción por el clima
 PROGRAMA PRESUPUESTARIO: 02010101 Gestión integral de residuos sólidos
 PROYECTO PRESUPUESTARIO: 0201010101 Manejo integral de residuos sólidos 0201010102 Coordinación para servicios de limpia y recolección de desechos sólidos
 OBJETIVO DEL PROGRAMA PRESUPUESTARIO: Conjunto articulado e interrelacionado de acciones, para el manejo integral de residuos sólidos, desde su generación hasta la disposición final, a fin de lograr beneficios ambientales, la optimización económica de su manejo y la aceptación social para la separación de estos, proporcionando una mejor calidad de vida de la población.
 DEPENDENCIA GENERAL: H00 SERVICIOS PUBLICOS
 DEPENDENCIA AUXILIAR: 126 Limpia

ESTRUCTURA DEL INDICADOR

NOMBRE DEL INDICADOR: Porcentaje de faenas para la recolección de residuos sólidos urbanos realizadas.
 FÓRMULA DEL CÁLCULO: $(\text{Faenas para la recolección de residuos sólidos urbanos realizadas} / \text{Faenas programadas para la recolección de residuos sólidos urbanos}) * 100$
 INTERPRETACIÓN: Faenas realizadas en favor de los ciudadanos a través de la recolección de residuos sólidos urbanos
 DIMENSIÓN QUE ATIENDE: Eficiencia FRECUENCIA DE MEDICIÓN: Semestral
 DESCRIPCIÓN DEL FACTOR DE COMPARACIÓN: Faenas programadas en 2022
 AMBITO GEOGRAFICO: Municipio de Cuautlilan Izcalli, Estado de México
 COBERTURA: 555,163 población municipal
 LINEA BASE: 555,164 habitantes del municipio.

Numero: NC 1

COMPORTAMIENTO DE LAS VARIABLES DURANTE EL TRIMESTRE: Octubre-Diciembre

VARIABLE	UNIDAD DE MEDIDA	OPERACION	META ANUAL	AVANCE TRIMESTRAL				AVANCE ACUMULADO			
				Programado	%	Alcanzado	%	Programado	%	Alcanzado	%
Faenas para la recolección de residuos sólidos urbanos realizadas	Faena	Sumable	40.00	20.00	50.00	24.00	120.00	40.00	100.00	64.00	160.00
Faenas programadas para la recolección de residuos sólidos urbanos	Faena	Sumable	40.00	20.00	50.00	20.00	100.00	40.00	100.00	40.00	100.00

COMPORTAMIENTO DEL INDICADOR

DESCRIPCION DE LA META ANUAL

Atender al total de la población municipal con la recolección de desechos sólidos.

META ANUAL	TRIMESTRE: Octubre-Diciembre							
	AVANCE TRIMESTRAL				AVANCE ACUMULADO			
	Programado	Alcanzado	EF%	SEMAFORO	Programado	Alcanzado	EF%	SEMAFORO
100.00	100.00	120.00	120.00	MORADO	100.00	160.00	160.00	MORADO

DESCRIPCION DE RESULTADOS Y JUSTIFICACION EN CASO DE VARIACION SUPERIOR A ±10% RESPECTO A LO PROGRAMADO

Derivado a la atención al programa transversal de atención a áreas verdes y espacios públicos instruido por la Presidente Municipal y que inicialmente no se consideró en la programación del programa, la meta presenta un avance superior al programado al generar actividades que no estaban consideradas.

EVALUACION DEL INDICADOR

El indicador es nivel Satisfacción, Semáforo Morado. Los resultados planteados con los alcanzados no fueron rotundos, por lo que se supera por encima de lo esperado, sugerimos replantearlo.

DEPENDENCIA GENERAL: H00 SERVICIOS PUBLICOS

DEPENDENCIA AUXILIAR: 126 Limpia



ELABORÓ

LIC. CARLOS SALDÍVAR GONZÁLEZ

VO. BO.

L.E. ALFREDO OROPEZA MÉNDEZ



PbRm-08b FICHA TECNICA DE SEGUIMIENTO DE INDICADORES 2022 DE GESTIÓN O ESTRATEGICO

MUNICIPIO DE CUAUTITLAN IZCALLI

TIPO DE FICHA: OSFEM

PILAR DE DESARROLLO / EJE TRANSVERSAL: 3 Pilar 3: Territorial
TEMA DE DESARROLLO: Acción por el clima
PROGRAMA PRESUPUESTARIO: 02010101 Gestión integral de residuos sólidos
PROYECTO PRESUPUESTARIO: 0201010101 Manejo integral de residuos sólidos 0201010102 Coordinación para servicios de limpieza y recolección de desechos sólidos
OBJETIVO DEL PROGRAMA PRESUPUESTARIO: Conjunto articulado e interrelacionado de acciones, para el manejo integral de residuos sólidos, desde su generación hasta la disposición final, a fin de lograr beneficios ambientales, la optimización económica de su manejo y la aceptación social para la separación de estos, proporcionando una mejor calidad de vida de la población.
DEPENDENCIA GENERAL: H00 SERVICIOS PUBLICOS
DEPENDENCIA AUXILIAR: 126 Limpia

ESTRUCTURA DEL INDICADOR

NOMBRE DEL INDICADOR: Porcentaje de kilogramos de desechos sólidos urbanos trasladados al tiradero municipal.
FÓRMULA DEL CÁLCULO: (Kilogramos de desechos sólidos urbanos trasladados al tiradero municipal/Kilogramos estimados a trasladar al tiradero municipal)*100
INTERPRETACIÓN: Representa el porcentaje de kilogramos que son trasladados al tiradero municipal del total programado.
DIMENSIÓN QUE ATIENDE: Eficiencia **FRECUENCIA DE MEDICIÓN:** Semestral
DESCRIPCIÓN DEL FACTOR DE COMPARACIÓN: kilogramos de desechos sólidos trasladados en el 2022
AMBITO GEOGRAFICO: Municipio de Cuautitlán Izcalli, Estado de México
COBERTURA: 555,163 población municipal
LÍNEA BASE: 555,164 habitantes del municipio.

Numero: NC 2

COMPORTAMIENTO DE LAS VARIABLES DURANTE EL TRIMESTRE: Octubre-Diciembre

VARIABLE	UNIDAD DE MEDIDA	OPERACION	META ANUAL	AVANCE TRIMESTRAL				AVANCE ACUMULADO			
				Programado	%	Alcanzado	%	Programado	%	Alcanzado	%
Kilogramos de desechos sólidos urbanos trasladados al tiradero municipal	Kilogramo	Sumable	190,000,000.00	95,000,000.00	50.00	94,000,000.00	95.95	190,000,000.00	100.00	195,801,000.00	102.95
Kilogramos estimados a trasladar al tiradero municipal	Kilogramo	Sumable	190,000,000.00	95,000,000.00	50.00	95,000,000.00	100.00	190,000,000.00	100.00	190,000,000.00	100.00

COMPORTAMIENTO DEL INDICADOR

DESCRIPCIÓN DE LA META ANUAL

Representa el total de kilogramos de residuos sólidos que serán trasladados al tiradero.

META ANUAL	TRIMESTRE: Octubre-Diciembre							
	AVANCE TRIMESTRAL				AVANCE ACUMULADO			
	Programado	Alcanzado	EF%	SEMAFORO	Programado	Alcanzado	EF%	SEMAFORO
100.00	100.00	98.95	98.95	VERDE	100.00	102.95	102.95	VERDE


DESCRIPCIÓN DE RESULTADOS Y JUSTIFICACIÓN EN CASO DE VARIACIÓN SUPERIOR A ± 10 % RESPECTO A LO PROGRAMADO

El comportamiento del indicador es nivel alcanzado, semáforo en color verde, la mejor calificación en la evaluación de la gestión pública.


DEPENDENCIA GENERAL: H00 SERVICIOS PUBLICOS

DEPENDENCIA AUXILIAR: 126 Limpia



ELABORÓ: 
 LIC. CARLOS SALDIVAR GONZÁLEZ

EVALUACION DEL INDICADOR

VO. BO. 
 L.E. ALFREDO OROPEZA MÉNDEZ



PbRm-08b FICHA TECNICA DE SEGUIMIENTO DE INDICADORES 2022 DE GESTIÓN O ESTRATEGICO

MUNICIPIO DE CUAUTITLAN IZCALLI

TIPO DE FICHA: OSFEM

PILAR DE DESARROLLO / EJE TRANSVERSAL: 3 Pilar 3: Territorial
 TEMA DE DESARROLLO: Acción por el clima
 PROGRAMA PRESUPUESTARIO: 02010101 Gestión integral de residuos sólidos
 PROYECTO PRESUPUESTARIO: 0201010101 Manejo integral de residuos sólidos 0201010102 Coordinación para servicios de limpieza y recolección de desechos sólidos
 OBJETIVO DEL PROGRAMA PRESUPUESTARIO: Conjunto articulado e interrelacionado de acciones, para el manejo integral de residuos sólidos, desde su generación hasta la disposición final, a fin de lograr beneficios ambientales; la optimización económica de su manejo y la aceptación social para la separación de estos, proporcionando una mejor calidad de vida de la población.
 DEPENDENCIA GENERAL: H00 SERVICIOS PUBLICOS
 DEPENDENCIA AUXILIAR: 126 Limpia

ESTRUCTURA DEL INDICADOR

NOMBRE DEL INDICADOR: Porcentaje de espacios públicos que reciben el servicio de limpieza a través de barridos.
 FÓRMULA DEL CÁLCULO: (Espacios públicos que reciben el servicio de limpieza a través de barridos/Espacios públicos que requieren el servicio de limpieza a través de barridos)*100
 INTERPRETACIÓN: Representa el porcentaje de kilogramos que son trasladados al tiradero municipal del total programado.
 DIMENSIÓN QUE ATIENDE: Eficiencia FRECUENCIA DE MEDICIÓN: Semestral
 DESCRIPCIÓN DEL FACTOR DE COMPARACIÓN: Barrido de Espacios Públicos Requeridos
 AMBITO GEOGRAFICO: Municipio de Cuautitlán Izcalli, Estado de México
 COBERTURA: 555,163 población municipal
 LINEA BASE: 555, 164 habitantes del municipio.

Numero: NC 3

COMPORTAMIENTO DE LAS VARIABLES DURANTE EL TRIMESTRE: Octubre-Diciembre

VARIABLE	UNIDAD DE MEDIDA	OPERACION	META ANUAL	AVANCE TRIMESTRAL				AVANCE ACUMULADO			
				Programado	%	Alcanzado	%	Programado	%	Alcanzado	%
Espacios públicos que reciben el servicio de limpieza a través de barridos	Espacio público	Constante	100.00	100.00	100.00	100.00	100.00	100.00	100.00	100.00	100.00
Espacios públicos que requieren el servicio de limpieza a través de barridos	Espacio público	Constante	100.00	100.00	100.00	100.00	100.00	100.00	100.00	100.00	100.00

COMPORTAMIENTO DEL INDICADOR

DESCRIPCIÓN DE LA META ANUAL

Se atenderán los espacios públicos que requieran de servicio de limpieza.

META ANUAL	TRIMESTRE: Octubre-Diciembre							
	AVANCE TRIMESTRAL				AVANCE ACUMULADO			
	Programado	Alcanzado	EF%	SEMAFORO	Programado	Alcanzado	EF%	SEMAFORO
100.00	100.00	100.00	100.00	VERDE	100.00	100.00	100.00	VERDE

DESCRIPCIÓN DE RESULTADOS Y JUSTIFICACIÓN EN CASO DE VARIACIÓN SUPERIOR A ± 10 % RESPECTO A LO PROGRAMADO

EVALUACIÓN DEL INDICADOR

El comportamiento del indicador es nivel A (calificación semáforo en color verde, la mejor calificación en la evaluación de la gestión pública).

DEPENDENCIA GENERAL: H00 SERVICIOS PUBLICOS
 DEPENDENCIA AUXILIAR: 126 Limpia



ELABORO

 LIC. CARLOS SALDÍVAR GÓNZÁLEZ

VO. BO.

 L.E. ALFREDO OROPEZA MÉNDEZ



PbRm-08b FICHA TECNICA DE SEGUIMIENTO DE INDICADORES 2022 DE GESTIÓN O ESTRATEGICO

MUNICIPIO DE CUAUTITLAN IZCALLI

TIPO DE FICHA: OSFEM

PILAR DE DESARROLLO / EJE TRANSVERSAL: 3 Pilar 3: Territorial
 TEMA DE DESARROLLO: Acción por el clima
 PROGRAMA PRESUPUESTARIO: 02010101 Gestión Integral de residuos sólidos
 PROYECTO PRESUPUESTARIO: 0201010101 Manejo Integral de residuos sólidos 0201010102 Coordinación para servicios de limpia y recolección de desechos sólidos
 OBJETIVO DEL PROGRAMA PRESUPUESTARIO: Conjunto articulado e interrelacionado de acciones, para el manejo integral de residuos sólidos, desde su generación hasta la disposición final, a fin de lograr beneficios ambientales, la optimización económica de su manejo y la aceptación social para la separación de estos, proporcionando una mejor calidad de vida de la población.
 DEPENDENCIA GENERAL: H00 SERVICIOS PUBLICOS
 DEPENDENCIA AUXILIAR: 126 Limpia

ESTRUCTURA DEL INDICADOR

NOMBRE DEL INDICADOR: Porcentaje de equipo de recolección de desechos sólidos urbanos municipales renovado.
 FÓRMULA DEL CÁLCULO: $(\text{Equipo de recolección de desechos sólidos urbanos municipales renovado} / \text{Total de equipo de recolección de desechos sólidos urbanos municipales}) * 100$
 INTERPRETACIÓN: Mide la adquisición de parque vehicular para la renovación del equipo de recolección.
 DIMENSIÓN QUE ATIENDE: Eficiencia FRECUENCIA DE MEDICIÓN: Semestral
 DESCRIPCIÓN DEL FACTOR DE COMPARACIÓN: Equipo renovado durante el 2022
 AMBITO GEOGRAFICO: Municipio de Cuautitlán Izcalli, Estado de México
 COBERTURA: 555,163 población municipal
 LINEA BASE: 70, 000 habitantes del municipio.

Numero: NC 4

COMPORTAMIENTO DE LAS VARIABLES DURANTE EL TRIMESTRE: Octubre-Diciembre

VARIABLE	UNIDAD DE MEDIDA	OPERACION	META ANUAL	AVANCE TRIMESTRAL				AVANCE ACUMULADO			
				Programado	%	Alcanzado	%	Programado	%	Alcanzado	%
Equipo de recolección de desechos sólidos urbanos municipales renovado	Vehiculo	Sumable	10.00	5.00	50.00	0.00	0.00	10.00	100.00	0.00	0.00
Total de equipo de recolección de desechos sólidos urbanos municipales	Vehiculo	Constante	42.00	42.00	100.00	42.00	100.00	42.00	100.00	42.00	100.00

COMPORTAMIENTO DEL INDICADOR

DESCRIPCIÓN DE LA META ANUAL

Renovar el parque vehicular para una mejora en la recolección de residuos sólidos

META ANUAL	TRIMESTRE: Octubre-Diciembre							
	AVANCE TRIMESTRAL				AVANCE ACUMULADO			
	Programado	Alcanzado	EF%	SEMAFORO	Programado	Alcanzado	EF%	SEMAFORO
23.81	11.90	0.00	0.00	ROJO	23.81	0.00	0.00	ROJO

DESCRIPCIÓN DE RESULTADOS Y JUSTIFICACIÓN EN CASO DE VARIACIÓN SUPERIOR A 10 % RESPECTO A LO PROGRAMADO

Debido a una estrategia económica para la recolección de los residuos se optó por el arrendamiento de los vehículos y no por la compra de estos, por ello el indicador presenta un avance crítico al no contar con nuevas adquisiciones que renueven el parque vehicular con que se cuenta.

EVALUACION DEL INDICADOR

El indicador es crítico al no contar con el parque vehicular necesario. Es urgente realizar un análisis de las acciones encaminadas a mejorar la función y se mejoren los procesos a fin de superar la calificación.

DEPENDENCIA GENERAL: H00 SERVICIOS PUBLICOS

DEPENDENCIA AUXILIAR: 126 Limpia



ELABORO

 LIC. CARLOS SALDIVAR GONZÁLEZ

VO. BO.

 L.E. ALFREDO OROPEZA MÉNDEZ



PbRm-08b FICHA TECNICA DE SEGUIMIENTO DE INDICADORES 2022 DE GESTIÓN O ESTRATEGICO

MUNICIPIO DE CUAUTILAN IZCALLI

TIPO DE FICHA: OSFEM

PILAR DE DESARROLLO / EJE TRANSVERSAL: 3 Pilar 3: Territorial
 TEMA DE DESARROLLO: Acción por el clima
 PROGRAMA PRESUPUESTARIO: 02010101 Gestión integral de residuos sólidos
 PROYECTO PRESUPUESTARIO: 0201010101 Manejo Integral de residuos sólidos 0201010102 Coordinación para servicios de limpia y recolección de desechos sólidos
 OBJETIVO DEL PROGRAMA PRESUPUESTARIO: Conjunto articulado e interrelacionado de acciones, para el manejo integral de residuos sólidos, desde su generación hasta la disposición final, a fin de lograr beneficios ambientales, la optimización económica de su manejo y la aceptación social para la separación de estos, proporcionando una mejor calidad de vida de la población.
 DEPENDENCIA GENERAL: H00 SERVICIOS PUBLICOS
 DEPENDENCIA AUXILIAR: 126 Limpia

ESTRUCTURA DEL INDICADOR

NOMBRE DEL INDICADOR: Porcentaje de rutas de recolección de desechos sólidos urbanos municipales realizadas.
 FÓRMULA DEL CÁLCULO: $(\text{Número de rutas de recolección de desechos sólidos realizadas} / \text{Número de rutas de recolección de desechos sólidos trazadas}) * 100$
 INTERPRETACIÓN: Mide las rutas de recolección de residuos sólidos realizadas entre el total de rutas por realizar
 DIMENSIÓN QUE ATIENDE: Eficiencia FRECUENCIA DE MEDICIÓN: Mensual
 DESCRIPCIÓN DEL FACTOR DE COMPARACIÓN: Rutas de recolección de residuos sólidos urbanos municipales.
 AMBITO GEOGRAFICO: Municipio de Cuautlilan Izcalli, Estado de México.
 COBERTURA: 555,163 población municipal
 LINEA BASE: 340,000 habitantes del municipio.
 Numero: NA 1.1

COMPORTAMIENTO DE LAS VARIABLES DURANTE EL TRIMESTRE: Octubre-Diciembre

VARIABLE	UNIDAD DE MEDIDA	OPERACION	META ANUAL	AVANCE TRIMESTRAL				AVANCE ACUMULADO			
				Programado	%	Alcanzado	%	Programado	%	Alcanzado	%
Número de rutas de recolección de desechos sólidos realizadas	Ruta	Constante	800.00	800.00	100.00	800.00	100.00	800.00	100.00	800.00	100.00
Números de rutas de recolección de desechos sólidos trazadas	Ruta	Constante	800.00	800.00	100.00	800.00	100.00	800.00	100.00	800.00	100.00

COMPORTAMIENTO DEL INDICADOR

DESCRIPCIÓN DE LA META ANUAL

Establecer Rutas que permitan la adecuada recolección a casa habitación y empresas.

META ANUAL	TRIMESTRE: Octubre-Diciembre							
	AVANCE TRIMESTRAL				AVANCE ACUMULADO			
	Programado	Alcanzado	EF%	SEMAFORO	Programado	Alcanzado	EF%	SEMAFORO
100.00	100.00	100.00	100.00	VERDE	100.00	100.00	100.00	VERDE

DESCRIPCIÓN DE RESULTADOS Y JUSTIFICACIÓN EN CASO DE VARIACIÓN SUPERIOR A 10% RESPECTO A LO PROGRAMADO

EVALUACION DEL INDICADOR

El comportamiento del indicador es Nivel Adecuado, semáforo en color verde, la mejor calificación en la evaluación de la gestión pública.

DEPENDENCIA GENERAL: H00 SERVICIOS PUBLICOS

DEPENDENCIA AUXILIAR: 126 Limpia



ELABORÓ

 LIC. CARLOS SALDÍVAR GONZÁLEZ

VO. BO.

 L.E. ALFREDO OROPEZA MÉNDEZ



PbRm-08b FICHA TECNICA DE SEGUIMIENTO DE INDICADORES 2022 DE GESTIÓN O ESTRATEGICO

MUNICIPIO DE CUAUTITLAN IZCALLI

TIPO DE FICHA: OSFEM

PILAR DE DESARROLLO / EJE TRANSVERSAL: 3 Pilar 3: Territorial
 TEMA DE DESARROLLO: Acción por el clima
 PROGRAMA PRESUPUESTARIO: 02010101 Gestión integral de residuos sólidos
 PROYECTO PRESUPUESTARIO: 0201010101 Manejo integral de residuos sólidos 0201010102 Coordinación para servicios de limpieza y recolección de desechos sólidos
 OBJETIVO DEL PROGRAMA PRESUPUESTARIO: Conjunto articulado e interrelacionado de acciones, para el manejo integral de residuos sólidos, desde su generación hasta la disposición final, a fin de lograr beneficios ambientales, la optimización económica de su manejo y la aceptación social para la separación de estos, proporcionando una mejor calidad de vida de la población.
 DEPENDENCIA GENERAL: H00 SERVICIOS PUBLICOS
 DEPENDENCIA AUXILIAR: 126 Limpia

ESTRUCTURA DEL INDICADOR

NOMBRE DEL INDICADOR: Porcentaje de kilogramos de residuos sólidos urbanos municipales recolectados.
 FÓRMULA DEL CÁLCULO: $(\text{Kilogramos de residuos sólidos urbanos municipales recibidos} / \text{kilogramos de residuos sólidos urbanos municipales estimados}) * 100$
 INTERPRETACIÓN: Mide la cantidad de residuos sólidos recolectados en kilogramos
 DIMENSIÓN QUE ATIENDE: Eficiencia FRECUENCIA DE MEDICIÓN: Mensual
 DESCRIPCIÓN DEL FACTOR DE COMPARACIÓN: Kilogramos de residuos sólidos municipales trasladados al sitio de disposición final en el año 2022.
 AMBITO GEOGRAFICO: Municipio de Cuautitlán Izcalli, Estado de México.
 COBERTURA: 555,163 población municipal
 LINEA BASE: 340,00 mil habitantes.
 Numero: NA 2.1

COMPORTAMIENTO DE LAS VARIABLES DURANTE EL TRIMESTRE: Octubre-Diciembre

VARIABLE	UNIDAD DE MEDIDA	OPERACION	META ANUAL	AVANCE TRIMESTRAL				AVANCE ACUMULADO			
				Programado	%	Alcanzado	%	Programado	%	Alcanzado	%
Kilogramos de residuos sólidos urbanos municipales recibidos	kilogramo	Sumable	190,000,000.00	47,500,000.00	25.00	46,450,000.00	97.79	190,000,000.00	100.00	195,601,000.00	102.95
Kilogramos de residuos sólidos urbanos municipales estimados	kilogramo	Sumable	190,000,000.00	47,500,000.00	25.00	47,500,000.00	100.00	190,000,000.00	100.00	190,000,000.00	100.00

COMPORTAMIENTO DEL INDICADOR

DESCRIPCION DE LA META ANUAL

Representa la cantidad de kilogramos de residuos sólidos urbanos del municipio durante el año 2022

META ANUAL	TRIMESTRE: Octubre-Diciembre							
	AVANCE TRIMESTRAL				AVANCE ACUMULADO			
	Programado	Alcanzado	EF%	SEMAFORO	Programado	Alcanzado	EF%	SEMAFORO
100.00	100.00	97.79	97.79	VERDE	100.00	102.95	102.95	VERDE

DESCRIPCIÓN DE RESULTADOS Y JUSTIFICACIÓN EN CASO DE VARIACIÓN SUPERIOR A ±10% RESPECTO A LO PROGRAMADO

EVALUACION DEL INDICADOR

El comportamiento del indicador durante el trimestre, semáforo en color verde, la mejor calificación en la evaluación de la gestión pública.

DEPENDENCIA GENERAL: H00 SERVICIOS PUBLICOS
 DEPENDENCIA AUXILIAR: 126 Limpia



ELABORÓ

 LIC. CARLOS SALDIVAR GONZÁLEZ

VO. BO.

 L.E. ALFREDO OROPEZA MÉNDEZ



PbRm-08b FICHA TECNICA DE SEGUIMIENTO DE INDICADORES 2022 DE GESTIÓN O ESTRATEGICO

MUNICIPIO DE CUAUTITLAN IZCALLI

TIPO DE FICHA: OSFEM

PILAR DE DESARROLLO / EJE TRANSVERSAL: 3 Pilar 3: Territorial
 TEMA DE DESARROLLO: Acción por el clima
 PROGRAMA PRESUPUESTARIO: 02010101 Gestión Integral de residuos sólidos
 PROYECTO PRESUPUESTARIO: 0201010101 Manejo Integral de residuos sólidos 0201010102 Coordinación para servicios de limpieza y recolección de desechos sólidos
 OBJETIVO DEL PROGRAMA PRESUPUESTARIO: Conjunto articulado e interrelacionado de acciones, para el manejo integral de residuos sólidos, desde su generación hasta la disposición final, a fin de lograr beneficios ambientales, la optimización económica de su manejo y la aceptación social para la separación de estos, proporcionando una mejor calidad de vida de la población.
 DEPENDENCIA GENERAL: H00 SERVICIOS PUBLICOS
 DEPENDENCIA AUXILIAR: 126 Limpia

ESTRUCTURA DEL INDICADOR

NOMBRE DEL INDICADOR: Porcentaje en la recuperación de los residuos sólidos urbanos municipales para reciclaje.
 FÓRMULA DEL CÁLCULO: $(\text{Kilogramos de residuos sólidos para reciclaje recibidos} / \text{Kilogramos de residuos sólidos para reciclaje programados}) * 100$
 INTERPRETACIÓN:
 DIMENSIÓN QUE ATIENDE: Eficiencia FRECUENCIA DE MEDICIÓN: Mensual
 DESCRIPCIÓN DEL FACTOR DE COMPARACIÓN:
 AMBITO GEOGRAFICO:
 COBERTURA:
 LINEA BASE
 Numero: NA 2.2 No aplica

COMPORTAMIENTO DE LAS VARIABLES DURANTE EL TRIMESTRE: Octubre-Diciembre

VARIABLE	UNIDAD DE MEDIDA	OPERACION	META ANUAL	AVANCE TRIMESTRAL				AVANCE ACUMULADO			
				Programado	%	Alcanzado	%	Programado	%	Alcanzado	%
Kilogramos de residuos sólidos para reciclaje recibidos			0.00	0.00	0.00	0.00	0.00	0.00	0.00	0.00	0.00
Kilogramos de residuos sólidos para reciclaje programados			0.00	0.00	0.00	0.00	0.00	0.00	0.00	0.00	0.00

COMPORTAMIENTO DEL INDICADOR

DESCRIPCION DE LA META ANUAL

META ANUAL	TRIMESTRE: Octubre-Diciembre							
	AVANCE TRIMESTRAL				AVANCE ACUMULADO			
	Programado	Alcanzado	EF%	SEMAFORO	Programado	Alcanzado	EF%	SEMAFORO
0.00	0.00	0.00	0.00		0.00	0.00	0.00	

DESCRIPCIÓN DE RESULTADOS Y JUSTIFICACIÓN EN CASO DE VARIACIÓN SUPERIOR A ± 10 % RESPECTO A LO PROGRAMADO

EVALUACION DEL INDICADOR

DEPENDENCIA GENERAL: H00 SERVICIOS PUBLICOS
 DEPENDENCIA AUXILIAR: 126 Limpia



ELABORÓ

LIC. CARLOS SALDÍVAR GONZÁLEZ

VO. BO.

L.E. ALFREDO OROPEZA MÉNDEZ



PbRm-08b FICHA TECNICA DE SEGUIMIENTO DE INDICADORES 2022 DE GESTIÓN O ESTRATEGICO

MUNICIPIO DE CUAUTITLAN IZCALLI

TIPO DE FICHA: OSFEM

PILAR DE DESARROLLO / EJE TRANSVERSAL: 3 Pilar 3; Territorial
TEMA DE DESARROLLO: Acción por el clima
PROGRAMA PRESUPUESTARIO: 02010101 Gestión integral de residuos sólidos
PROYECTO PRESUPUESTARIO: 0201010101 Manejo integral de residuos sólidos 0201010102 Coordinación para servicios de limpia y recolección de desechos sólidos
OBJETIVO DEL PROGRAMA PRESUPUESTARIO: Conjunto articulado e interrelacionado de acciones, para el manejo integral de residuos sólidos, desde su generación hasta la disposición final, a fin de lograr beneficios ambientales, la optimización económica de su manejo y la aceptación social para la separación de estos, proporcionando una mejor calidad de vida de la población.
DEPENDENCIA GENERAL: H00 SERVICIOS PUBLICOS
DEPENDENCIA AUXILIAR: 126 Limpia

ESTRUCTURA DEL INDICADOR

NOMBRE DEL INDICADOR: Porcentaje de barrido de los espacios públicos municipales realizados.
FÓRMULA DEL CÁLCULO: $(\text{Barrido de los espacios públicos municipales realizados} / \text{Barrido de los espacios públicos municipales programados}) * 100$
INTERPRETACIÓN: Refleja el porcentaje de cumplimiento de los barridos programados.
DIMENSIÓN QUE ATIENDE: Eficiencia **FRECUENCIA DE MEDICIÓN:** Mensual
DESCRIPCIÓN DEL FACTOR DE COMPARACIÓN: Muestra el número espacios públicos realizados en el 2022
AMBITO GEOGRAFICO: Municipio de Cuautitlán Izcalli, Estado de México.
COBERTURA: 555,163 población municipal
LINEA BASE: 555, 164 habitantes
Numero: NA 3.1

COMPORTAMIENTO DE LAS VARIABLES DURANTE EL TRIMESTRE: Octubre-Diciembre

VARIABLE	UNIDAD DE MEDIDA	OPERACION	META ANUAL	AVANCE TRIMESTRAL				AVANCE ACUMULADO			
				Programado	%	Alcanzado	%	Programado	%	Alcanzado	%
Barrido de los espacios públicos municipales realizados	Espacio	Sumable	100.00	25.00	25.00	42.00	168.00	100.00	100.00	123.00	123.00
Barrido de los espacios públicos municipales programados	Espacio	Sumable	100.00	25.00	25.00	25.00	100.00	100.00	100.00	100.00	100.00

COMPORTAMIENTO DEL INDICADOR

DESCRIPCIÓN DE LA META ANUAL

Barrido de los espacios públicos municipales realizados durante el 2022

META ANUAL	TRIMESTRE: Octubre-Diciembre							
	AVANCE TRIMESTRAL				AVANCE ACUMULADO			
	Programado	Alcanzado	EF%	SEMAFORO	Programado	Alcanzado	EF%	SEMAFORO
100.00	100.00	168.00	168.00	MORADO	100.00	123.00	123.00	MORADO

DESCRIPCIÓN DE RESULTADOS Y JUSTIFICACIÓN EN CASO DE VARIACIÓN SUPERIOR A ± 10% RESPECTO A LO PROGRAMADO
 Derivado de un programa por parte de la Presidencia, respecto a la recuperación de espacios públicos se efectuaron trabajos que permitieron sobrepasar la meta.


EVALUACION DEL INDICADOR

Alcanzó el 168% del nivel Sobrepasar por tanto en color Morado. Los resultados planteados con los alcanzados no fueron relativos, por lo que se superó por encima de lo esperado, sugerimos repintar

DEPENDENCIA GENERAL: H00 SERVICIOS PUBLICOS

DEPENDENCIA AUXILIAR: 126 Limpia



ELABORÓ 
 LIC. CARLOS SALDÍVAR GONZÁLEZ

VO. BO. 
 L.E. ALFREDO OROPEZA MÉNDEZ



PbRm-08b FICHA TECNICA DE SEGUIMIENTO DE INDICADORES 2022 DE GESTIÓN O ESTRATEGICO

MUNICIPIO DE CUAUTITLAN IZCALLI

TIPO DE FICHA: OSFEM

PILAR DE DESARROLLO / EJE TRANSVERSAL: 3 Pilar 3: Territorial
TEMA DE DESARROLLO: Acción por el clima
PROGRAMA PRESUPUESTARIO: 02010101 Gestión integral de residuos sólidos
PROYECTO PRESUPUESTARIO: 0201010101 Manejo integral de residuos sólidos 0201010102 Coordinación para servicios de limpieza y recolección de desechos sólidos
OBJETIVO DEL PROGRAMA PRESUPUESTARIO: Conjunto articulado e interrelacionado de acciones, para el manejo integral de residuos sólidos, desde su generación hasta la disposición final, a fin de lograr beneficios ambientales, la optimización económica de su manejo y la aceptación social para la separación de estos, proporcionando una mejor calidad de vida de la población.
DEPENDENCIA GENERAL: H00 SERVICIOS PUBLICOS
DEPENDENCIA AUXILIAR: 126 Limpia

ESTRUCTURA DEL INDICADOR

NOMBRE DEL INDICADOR: Promedio de kilogramos recolectados de la basura levantada de los espacios públicos municipales.
FÓRMULA DEL CALCULO: (Kilogramos de basura recolectada a través de barrido de los espacios públicos municipales/Total de espacios públicos municipales con el servicio de barrido asignado)
INTERPRETACIÓN: Refleja el total de kilos de basura que se recolecta en los espacios públicos municipales a través del barrido.
DIMENSIÓN QUE ATIENDE: Eficiencia **FRECUENCIA DE MEDICIÓN:** Mensual
DESCRIPCIÓN DEL FACTOR DE COMPARACIÓN: Es el total de espacios públicos con el servicio de barrido asignado.
AMBITO GEOGRAFICO: Municipio de Cuautitlán Izcalli, Estado de México
COBERTURA: 555,163 población municipal
LINEA BASE: 555,164 habitantes del municipio.

Numero: NA 3.2

COMPORTAMIENTO DE LAS VARIABLES DURANTE EL TRIMESTRE: Octubre-Diciembre

VARIABLE	UNIDAD DE MEDIDA	OPERACION	META ANUAL	AVANCE TRIMESTRAL				AVANCE ACUMULADO			
				Programado	%	Alcanzado	%	Programado	%	Alcanzado	%
Kilogramos de basura recolectada a través de barrido de los espacios públicos municipales	kilogramo	Sumable	250,000.00	62,500.00	25.00	64,680.00	103.49	250,000.00	100.00	237,820.00	95.13
Total de espacios públicos municipales con el servicio de barrido asignado	kilogramo	Constante	100.00	100.00	100.00	100.00	100.00	100.00	100.00	100.00	100.00

COMPORTAMIENTO DEL INDICADOR

DESCRIPCION DE LA META ANUAL

Es el número de kg de basura que se recolectara a través del barrido en los espacios públicos municipales que cuenten con este servicio.

META ANUAL	TRIMESTRE: Octubre-Diciembre							
	AVANCE TRIMESTRAL				AVANCE ACUMULADO			
	Programado	Alcanzado	EF%	SEMAFORO	Programado	Alcanzado	EF%	SEMAFORO
2,500.00	625.00	646.80	103.49	VERDE	250,000.00	237,820.00	95.13	VERDE


DESCRIPCIÓN DE RESULTADOS Y JUSTIFICACIÓN EN CASO DE VARIACIÓN SUPERIOR A ± 10 % RESPECTO A LO PROGRAMADO

EVALUACION DEL INDICADOR

El comportamiento del indicador es nivel A, se muestra en color verde, la mejor calificación en la evaluación de la gestión pública.

DEPENDENCIA GENERAL: H00 SERVICIOS PUBLICOS
DEPENDENCIA AUXILIAR: 126 Limpia



ELABORÓ 
LIC. CARLOS SALDIVAR GONZÁLEZ

VO. EO. 
L.E. ALFREDO OROPEZA MÉNDEZ



PbRm-08b FICHA TECNICA DE SEGUIMIENTO DE INDICADORES 2022 DE GESTIÓN O ESTRATEGICO

MUNICIPIO DE CUAUTILAN IZCALLI

TIPO DE FICHA: OSFEM

PILAR DE DESARROLLO / EJE TRANSVERSAL: 3 Pilar 3: Territorial
 TEMA DE DESARROLLO: Acción por el clima
 PROGRAMA PRESUPUESTARIO: 02010101 Gestión integral de residuos sólidos
 PROYECTO PRESUPUESTARIO: 0201010101 Manejo integral de residuos sólidos 0201010102 Coordinación para servicios de limpia y recolección de desechos sólidos
 OBJETIVO DEL PROGRAMA PRESUPUESTARIO: Conjunto articulado e interrelacionado de acciones, para el manejo integral de residuos sólidos, desde su generación hasta la disposición final, a fin de lograr beneficios ambientales, la optimización económica de su manejo y la aceptación social para la separación de estos, proporcionando una mejor calidad de vida de la población.
 DEPENDENCIA GENERAL: H00 SERVICIOS PUBLICOS
 DEPENDENCIA AUXILIAR: 126 Limpia

ESTRUCTURA DEL INDICADOR

NOMBRE DEL INDICADOR: Porcentaje de cumplimiento en la supervisión de la limpieza de los espacios públicos urbanos municipales.
 FÓRMULA DEL CÁLCULO: (Supervisión de la limpieza de los espacios públicos urbanos municipales barrios/Supervisión de la limpieza de los espacios públicos urbanos municipales programados para barrio)*100
 INTERPRETACIÓN: Mide la supervisión de las rutas de recolección de residuos sólidos realizadas
 DIMENSIÓN QUE ATIENDE: Eficiencia FRECUENCIA DE MEDICIÓN: Mensual
 DESCRIPCIÓN DEL FACTOR DE COMPARACIÓN: Es el número de supervisiones a barrios que se pretenden realizar en el año actual
 AMBITO GEOGRAFICO: Municipio de Cuautlilan Izcalli, Estado de México
 COBERTURA: 555,163 población municipal
 LINEA BASE: 555,164 habitantes del municipio
 Numero: NA 3.3

COMPORTAMIENTO DE LAS VARIABLES DURANTE EL TRIMESTRE: Octubre-Diciembre

VARIABLE	UNIDAD DE MEDIDA	OPERACION	META ANUAL	AVANCE TRIMESTRAL				AVANCE ACUMULADO			
				Programado	%	Alcanzado	%	Programado	%	Alcanzado	%
Supervisión de la limpieza de los espacios públicos urbanos municipales barrios	Supervisión	Constante	100.00	100.00	100.00	100.00	100.00	100.00	100.00	100.00	100.00
Supervisión de la limpieza de los espacios públicos urbanos municipales programados para barrio	Supervisión	Constante	100.00	100.00	100.00	100.00	100.00	100.00	100.00	100.00	100.00

COMPORTAMIENTO DEL INDICADOR

DESCRIPCION DE LA META ANUAL

Supervisar que sean atendidos los espacios públicos que requieren de servicio de limpia.

META ANUAL	TRIMESTRE: Octubre-Diciembre							
	AVANCE TRIMESTRAL				AVANCE ACUMULADO			
	Programado	Alcanzado	EF%	SEMAFORO	Programado	Alcanzado	EF%	SEMAFORO
100.00	100.00	100.00	100.00	VERDE	100.00	100.00	100.00	VERDE

DESCRIPCION DE RESULTADOS Y JUSTIFICACIÓN EN CASO DE VARIACIÓN SUPERIOR A ± 10 % RESPECTO A LO PROGRAMADO

EVALUACION DEL INDICADOR

El comportamiento del indicador es Nivel Adecuado, Semáforo en color verde, la mejor calificación en la evaluación de la gestión pública.

DEPENDENCIA GENERAL: H00 SERVICIOS PUBLICOS
 DEPENDENCIA AUXILIAR: 126 Limpia



ELABORÓ

 LIC. CARLOS SALDIVAR GONZÁLEZ

VO. BO.

 L.E. ALFREDO OROPEZA MÉNDEZ



PbRm-08b FICHA TECNICA DE SEGUIMIENTO DE INDICADORES 2022 DE GESTIÓN O ESTRATEGICO

MUNICIPIO DE CUAUTITLAN IZCALLI

TIPO DE FICHA: OSFEM

PILAR DE DESARROLLO / EJE TRANSVERSAL: 3 Pilar 3: Territorial
 TEMA DE DESARROLLO: Acción por el clima
 PROGRAMA PRESUPUESTARIO: 02010101 Gestión integral de residuos sólidos
 PROYECTO PRESUPUESTARIO: 0201010101 Manejo integral de residuos sólidos 0201010102 Coordinación para servicios de limpia y recolección de desechos sólidos
 OBJETIVO DEL PROGRAMA PRESUPUESTARIO: Conjunto articulado e interrelacionado de acciones, para el manejo integral de residuos sólidos, desde su generación hasta la disposición final, a fin de lograr beneficios ambientales, la optimización económica de su manejo y la aceptación social para la separación de estos, proporcionando una mejor calidad de vida de la población.
 DEPENDENCIA GENERAL: H00 SERVICIOS PUBLICOS
 DEPENDENCIA AUXILIAR: 126 Limpia

ESTRUCTURA DEL INDICADOR

NOMBRE DEL INDICADOR: Porcentaje de cumplimiento en los mantenimientos del equipo de recolección de residuos sólidos urbanos municipales realizados.
 FÓRMULA DEL CÁLCULO: $(\text{Mantenimiento del equipo de recolección de residuos sólidos urbanos municipales realizado} / \text{Mantenimiento del equipo de recolección de residuos sólidos urbanos municipales programado}) * 100$
 INTERPRETACIÓN: Mide el mantenimiento a los equipos de recolección.
 DIMENSIÓN QUE ATIENDE: Eficiencia FRECUENCIA DE MEDICIÓN: Mensual
 DESCRIPCIÓN DEL FACTOR DE COMPARACIÓN: Mantenimiento realizado al equipode recolección en el año 2022
 AMBITO GEOGRAFICO: Municipio de Cuautitlán Izcalli, Estado de México
 COBERTURA: 555,183 población municipal
 LINEA BASE: 340,000 habitantes
 Numero: NA 4.1

COMPORTAMIENTO DE LAS VARIABLES DURANTE EL TRIMESTRE: Octubre-Diciembre

VARIABLE	UNIDAD DE MEDIDA	OPERACION	META ANUAL	AVANCE TRIMESTRAL				AVANCE ACUMULADO			
				Programado	%	Alcanzado	%	Programado	%	Alcanzado	%
Mantenimiento del equipo de recolección de residuos sólidos urbanos municipales realizado	Mantenimiento	Sumable	84.00	21.00	25.00	52.00	247.62	84.00	100.00	189.00	223.81
Mantenimiento del equipo de recolección de residuos sólidos urbanos municipales programado	Mantenimiento	Sumable	84.00	21.00	25.00	21.00	100.00	84.00	100.00	84.00	100.00

COMPORTAMIENTO DEL INDICADOR

DESCRIPCION DE LA META ANUAL

Dar mantenimiento programado a las unidades del parque vehicular existente.

META ANUAL	TRIMESTRE: Octubre-Diciembre							
	AVANCE TRIMESTRAL				AVANCE ACUMULADO			
	Programado	Alcanzado	EF%	SEMAFORO	Programado	Alcanzado	EF%	SEMAFORO
100.00	100.00	247.62	247.62	MORADO	100.00	223.81	223.81	MORADO

DESCRIPCIÓN DE RESULTADOS Y JUSTIFICACIÓN EN CASO DE VARIACIÓN SUPERIOR A ± 10 % RESPECTO A LO PROGRAMADO:
 Derivado de que el equipo de recolección es muy viejo requirieron de mayores mantenimientos a los que se establecieron.

EVALUACION DEL INDICADOR

Es nivel Sobrecumplido, semáforo en color morado. Los resultados planeados con los alcanzados no fueron relativos, por lo que se supere por encima de lo esperado, sugerimos replantear los indicadores

DEPENDENCIA GENERAL: H00 SERVICIOS PUBLICOS
 DEPENDENCIA AUXILIAR: 126 Limpia



ELABORÓ

 LIC. CARLOS SALDIVAR GONZÁLEZ

VO. BO.

 L.E. ALFREDO OROPEZA MÉNDEZ



PbRm-08b FICHA TECNICA DE SEGUIMIENTO DE INDICADORES 2022 DE GESTIÓN O ESTRATEGICO

TIPO DE FICHA: OSFEM

MUNICIPIO DE CUAUTITLAN IZCALLI

PILAR DE DESARROLLO / EJE TRANSVERSAL: 3 Pilar 3: Territorial
 TEMA DE DESARROLLO: Acción por el clima
 PROGRAMA PRESUPUESTARIO: 02010101 Gestión Integral de residuos sólidos
 PROYECTO PRESUPUESTARIO: 0201010101 Manejo integral de residuos sólidos 0201010102 Coordinación para servicios de limpia y recolección de desechos sólidos
 OBJETIVO DEL PROGRAMA PRESUPUESTARIO: Conjunto articulado e interrelacionado de acciones, para el manejo integral de residuos sólidos, desde su generación hasta la disposición final, a fin de lograr beneficios ambientales, la optimización económica de su manejo y la aceptación social para la separación de estos, proporcionando una mejor calidad de vida de la población.
 DEPENDENCIA GENERAL: HD0 SERVICIOS PUBLICOS
 DEPENDENCIA AUXILIAR: 126 Limpia

ESTRUCTURA DEL INDICADOR

NOMBRE DEL INDICADOR: Porcentaje de adquisición de equipo de recolección de residuos sólidos urbanos municipales requerido.
 FÓRMULA DEL CÁLCULO: $(\text{Equipo e instrumentos adquiridos para la recolección de residuos sólidos urbanos municipales} / \text{Equipo e instrumentos necesarios para la recolección de residuos sólidos urbanos municipales}) * 100$
 INTERPRETACIÓN: Total de vehículos adquiridos en el presente año para el servicio de recolección de residuos sólidos urbanos municipales.
 DIMENSIÓN QUE ATIENDE: Eficiencia FRECUENCIA DE MEDICIÓN: Mensual
 DESCRIPCIÓN DEL FACTOR DE COMPARACIÓN: Instrumentos necesarios para llevar a cabo actividades de limpieza dentro del territorio municipal
 AMBITO GEOGRAFICO: Municipio de Cuautitlán Izcalli, Estado de México.
 COBERTURA: 555,163 población municipal
 LINEA BASE: 555,164 habitantes del municipio.
 Numero: NA 4.2

COMPORTAMIENTO DE LAS VARIABLES DURANTE EL TRIMESTRE: Octubre-Diciembre

VARIABLE	UNIDAD DE MEDIDA	OPERACION	META ANUAL	AVANCE TRIMESTRAL				AVANCE ACUMULADO			
				Programado	%	Alcanzado	%	Programado	%	Alcanzado	%
Equipo e instrumentos adquiridos para la recolección de residuos sólidos urbanos municipales	Instrumento	Sumable	3,000.00	500.00	16.67	0.00	0.00	3,000.00	100.00	0.00	0.00
Equipo e instrumentos necesarios para la recolección de residuos sólidos urbanos municipales	Instrumento	Sumable	3,000.00	500.00	16.67	0.00	0.00	3,000.00	100.00	0.00	0.00

COMPORTAMIENTO DEL INDICADOR

DESCRIPCION DE LA META ANUAL

Renovar el parque vehicular para una mejora en la recolección de residuos sólidos.

META ANUAL	TRIMESTRE: Octubre-Diciembre							
	AVANCE TRIMESTRAL				AVANCE ACUMULADO			
	Programado	Alcanzado	EF%	SEMAFORO	Programado	Alcanzado	EF%	SEMAFORO
100.00	100.00	0.00	0.00	ROJO	100.00	0.00	0.00	ROJO


DESCRIPCIÓN DE RESULTADOS Y JUSTIFICACIÓN EN CASO DE VARIACIÓN SUPERIOR A ± 10 % RESPECTO A LO PROGRAMADO
 No se adquirió equipo e instrumentos para la recolección de residuos sólidos.

EVALUACION DEL INDICADOR

El indicador es nuevo, se debe evaluar y mejorar. Es urgente realizar un análisis de las acciones encaminadas a mejorar la función y se mejoren los procesos a fin de superar la calificación.

DEPENDENCIA GENERAL: HD0 SERVICIOS PUBLICOS
 DEPENDENCIA AUXILIAR: 126 Limpia



ELABORÓ

 LIC. CARLOS SALDIVAR GONZÁLEZ

VO. BO.

 L.E. ALFREDO OROPEZA MÉNDEZ



PbRm-08b FICHA TECNICA DE SEGUIMIENTO DE INDICADORES 2022 DE GESTIÓN O ESTRATEGICO

MUNICIPIO DE CUAUTITLAN IZCALLI

TIPO DE FICHA: OSFEM

PILAR DE DESARROLLO / EJE TRANSVERSAL: 3 Pilar 3: Territorial
TEMA DE DESARROLLO: Manejo sustentable y distribución del agua
PROGRAMA PRESUPUESTARIO: 02010301 Manejo de aguas residuales, drenaje y alcantarillado
PROYECTO PRESUPUESTARIO: 020103010101 Construcción de infraestructura para drenaje y alcantarillado
OBJETIVO DEL PROGRAMA PRESUPUESTARIO: Considera el conjunto de procedimientos que se llevan a cabo para el tratamiento de aguas residuales y saneamiento de redes de drenaje y alcantarillado, manteniendo en condiciones adecuadas la infraestructura para proporcionar una mejor calidad de vida a la población.
DEPENDENCIA GENERAL: F00 DESARROLLO URBANO Y OBRAS PUBLICAS
DEPENDENCIA AUXILIAR: 124 Obras Públicas

ESTRUCTURA DEL INDICADOR

NOMBRE DEL INDICADOR: Tasa de variación en el fomento a la cultura de descontaminación de las aguas residuales.
FÓRMULA DEL CÁLCULO: (Total de m3 de Aguas residuales descargadas en aguas y bienes nacionales con algún tratamiento/ Total de m3 de Aguas residuales descargadas en aguas y bienes nacionales)
INTERPRETACIÓN: N/A
DIMENSIÓN QUE ATIENDE: Eficiencia **FRECUENCIA DE MEDICIÓN:** Anual
DESCRIPCIÓN DEL FACTOR DE COMPARACIÓN: N/A
AMBITO GEOGRAFICO:
COBERTURA:
LINEA BASE: N/A
 Numero: **NF 1**

COMPORTAMIENTO DE LAS VARIABLES DURANTE EL TRIMESTRE: Octubre-Diciembre

VARIABLE	UNIDAD DE MEDIDA	OPERACION	META ANUAL	AVANCE TRIMESTRAL				AVANCE ACUMULADO			
				Programado	%	Alcanzado	%	Programado	%	Alcanzado	%
Total de m3 de Aguas residuales descargadas en aguas y bienes nacionales con algún tratamiento	N/A	Sumable	0.00	0.00	0.00	0.00	0.00	0.00	0.00	0.00	0.00
Total de m3 de Aguas residuales descargadas en aguas y bienes nacionales	N/A	Sumable	0.00	0.00	0.00	0.00	0.00	0.00	0.00	0.00	0.00

COMPORTAMIENTO DEL INDICADOR

DESCRIPCION DE LA META ANUAL

N/A

META ANUAL	TRIMESTRE: Octubre-Diciembre							
	AVANCE TRIMESTRAL				AVANCE ACUMULADO			
	Programado	Alcanzado	EF%	SEMAFORO	Programado	Alcanzado	EF%	SEMAFORO
0.00	0.00	0.00	0.00	NO APLICA	0.00	0.00	0.00	NO APLICA

DESCRIPCIÓN DE RESULTADOS Y JUSTIFICACIÓN EN CASO DE VARIACIÓN SUPERIOR A ± 10 % RESPECTO A LO PROGRAMADO

EVALUACION DEL INDICADOR

DEPENDENCIA GENERAL: F00 DESARROLLO URBANO Y OBRAS PUBLICAS
DEPENDENCIA AUXILIAR: 124 Obras Públicas



ELABORÓ

 ARQ. ANA LUISA CAMBRÓN DEGOLLADO

VO. BO.

 L.E. ALFREDO OROPEZA MENDEZ



PbRm-08b FICHA TECNICA DE SEGUIMIENTO DE INDICADORES 2022 DE GESTIÓN O ESTRATEGICO

MUNICIPIO DE CUAUTITLAN IZCALLI

TIPO DE FICHA: OSFEM

PILAR DE DESARROLLO / EJE TRANSVERSAL: 3 Pilar 3: Territorial

TEMA DE DESARROLLO: Manejo sustentable y distribución del agua

PROGRAMA PRESUPUESTARIO: 02010301 Manejo de aguas residuales, drenaje y alcantarillado

PROYECTO PRESUPUESTARIO: 020103010101 Construcción de infraestructura para drenaje y alcantarillado

OBJETIVO DEL PROGRAMA PRESUPUESTARIO: Considera el conjunto de procedimientos que se llevan a cabo para el tratamiento de aguas residuales y saneamiento de redes de drenaje y alcantarillado, manteniendo en condiciones adecuadas la infraestructura para proporcionar una mejor calidad de vida a la población.

DEPENDENCIA GENERAL: F00 DESARROLLO URBANO Y OBRAS PUBLICAS

DEPENDENCIA AUXILIAR: 124 Obras Públicas

ESTRUCTURA DEL INDICADOR

NOMBRE DEL INDICADOR: Tasa de variación en los resultados obtenidos en los análisis de límites máximos permisibles de contaminantes en las descargas de aguas residuales

FÓRMULA DEL CÁLCULO: $\left(\frac{\text{Resultados obtenidos en los de análisis de Límites máximos permisibles de contaminantes en las descargas de aguas residuales en el año actual}}{\text{Resultados obtenidos en los análisis de Límites máximos permisibles de contaminantes en las descargas de aguas residuales en el año anterior}} - 1 \right) * 100$

INTERPRETACIÓN: N/A

DIMENSIÓN QUE ATIENDE: Eficiencia

FRECUENCIA DE MEDICIÓN: Anual

DESCRIPCIÓN DEL FACTOR DE COMPARACIÓN: N/A

AMBITO GEOGRAFICO:

COBERTURA:

LINEA BASE: N/A

Numero: NP 1

COMPORTAMIENTO DE LAS VARIABLES DURANTE EL TRIMESTRE: Octubre-Diciembre

VARIABLE	UNIDAD DE MEDIDA	OPERACION	META ANUAL	AVANCE TRIMESTRAL				AVANCE ACUMULADO			
				Programado	%	Alcanzado	%	Programado	%	Alcanzado	%
resultados obtenidos en los de análisis de Límites máximos permisibles de contaminantes en las descargas de aguas residuales en el año actual	0	Sumable	0.00	0.00	0.00	0.00	0.00	0.00	0.00	0.00	0.00
resultados obtenidos en los análisis de Límites máximos permisibles de contaminantes en las descargas de aguas residuales en el año anterior	0	Sumable	0.00	0.00	0.00	0.00	0.00	0.00	0.00	0.00	0.00

COMPORTAMIENTO DEL INDICADOR

DESCRIPCION DE LA META ANUAL

N/A

META ANUAL	TRIMESTRE: Octubre-Diciembre							
	AVANCE TRIMESTRAL				AVANCE ACUMULADO			
	Programado	Alcanzado	EF%	SEMAFORO	Programado	Alcanzado	EF%	SEMAFORO
0.00	0.00	0.00	0.00	NO APLICA	0.00	0.00	0.00	NO APLICA

DESCRIPCION DE RESULTADOS Y JUSTIFICACIÓN EN CASO DE VARIACIÓN SUPERIOR A ± 10 % RESPECTO A LO PROGRAMADO

EVALUACION DEL INDICADOR

DEPENDENCIA GENERAL: F00 DESARROLLO URBANO Y OBRAS PUBLICAS

DEPENDENCIA AUXILIAR: 124 Obras Públicas



ELABORÓ
[Signature]
ARQ. ANA LUISA CAMBRÓN DEGOLLADO

VO. BO.
[Signature]
L.E. ALFREDO CROPEZA MÉNDEZ

PbRm-08b FICHA TECNICA DE SEGUIMIENTO DE INDICADORES 2022 DE GESTIÓN O ESTRATEGICO

MUNICIPIO DE CUAUTITLAN IZCALLI

TIPO DE FICHA: OSFEM

PILAR DE DESARROLLO / EJE TRANSVERSAL: 3 Pilar 3: Territorial

TEMA DE DESARROLLO: Manejo sustentable y distribución del agua

PROGRAMA PRESUPUESTARIO: 02010301 Manejo de aguas residuales, drenaje y alcantarillado

PROYECTO PRESUPUESTARIO: 020103010101 Construcción de infraestructura para drenaje y alcantarillado

OBJETIVO DEL PROGRAMA PRESUPUESTARIO: Considera el conjunto de procedimientos que se llevan a cabo para el tratamiento de aguas residuales y saneamiento de redes de drenaje y alcantarillado, manteniendo en condiciones adecuadas la infraestructura para proporcionar una mejor calidad de vida a la población.

DEPENDENCIA GENERAL: F00 DESARROLLO URBANO Y OBRAS PUBLICAS

DEPENDENCIA AUXILIAR: 124 Obras Públicas

ESTRUCTURA DEL INDICADOR

NOMBRE DEL INDICADOR: Porcentaje de Infraestructura para el tratamiento de aguas residuales construidas.

FÓRMULA DEL CÁLCULO: $(\text{Infraestructura para el tratamiento de aguas residuales construida} / \text{Infraestructura para el tratamiento de aguas residuales programada}) * 100$

INTERPRETACIÓN: Refleja el avance de infraestructura para el tratamiento de aguas residuales

DIMENSIÓN QUE ATIENDE: Eficiencia

FRECUENCIA DE MEDICIÓN: Anual

DESCRIPCIÓN DEL FACTOR DE COMPARACIÓN: No se cuenta con factor de comparación

DESCRIPCIÓN DEL FACTOR DE COMPARACIÓN:

AMBITO GEOGRAFICO: Municipio de Cuautitlán Izcalli, Estado de México

COBERTURA: 555,163 población municipal

LINEA BASE: No se cuenta con factor de comparación

Numero: NC 1

COMPORTAMIENTO DE LAS VARIABLES DURANTE EL TRIMESTRE: Octubre-Diciembre

VARIABLE	UNIDAD DE MEDIDA	OPERACION	META ANUAL	AVANCE TRIMESTRAL				AVANCE ACUMULADO			
				Programado	%	Alcanzado	%	Programado	%	Alcanzado	%
Infraestructura para el tratamiento de aguas residuales construida	Obra	Sumable	1.00	1.00	100.00	2.00	200.00	1.00	100.00	2.00	200.00
Infraestructura para el tratamiento de aguas residuales programada	Obra	Sumable	1.00	1.00	100.00	1.00	100.00	1.00	100.00	1.00	100.00

COMPORTAMIENTO DEL INDICADOR

DESCRIPCION DE LA META ANUAL

Realizar construcción de drenajes

META ANUAL	TRIMESTRE: Octubre-Diciembre							
	AVANCE TRIMESTRAL				AVANCE ACUMULADO			
	Programado	Alcanzado	EF%	SEMAFORO	Programado	Alcanzado	EF%	SEMAFORO
100.00	100.00	200.00	200.00	MORADO	100.00	200.00	200.00	MORADO

DESCRIPCION DE RESULTADOS Y JUSTIFICACION EN CASO DE VARIACION SUPERIOR A ± 10 % RESPECTO A LO PROGRAMADO
Derivado de las modificaciones al Programa Anual de Obra y las adiciones presupuestales autorizadas.

EVALUACION DEL INDICADOR

Es nivel Sobrepasado, semáforo en color Morado. Los resultados planteados con los alcanzados no fueron retadores, por lo que se supuso por encima de lo esperado, sugerimos replantear los indicadores

DEPENDENCIA GENERAL: F00 DESARROLLO URBANO Y OBRAS PUBLICAS

DEPENDENCIA AUXILIAR: 124 Obras Públicas



ELABORÓ

ARQ. ANA LUISA CAMBRÓN DEGOLLADO

VO. BO.
L.E. ALFREDO OROPEZA MÉNDEZ



PbRm-08b FICHA TECNICA DE SEGUIMIENTO DE INDICADORES 2022 DE GESTIÓN O ESTRATEGICO

MUNICIPIO DE CUAUTITLAN IZCALLI

TIPO DE FICHA: OSFEM

PILAR DE DESARROLLO / EJE TRANSVERSAL: 3 Pilar 3: Territorial
TEMA DE DESARROLLO: Manejo sustentable y distribución del agua
PROGRAMA PRESUPUESTARIO: 02010301 Manejo de aguas residuales, drenaje y alcantarillado
PROYECTO PRESUPUESTARIO: 020103010101 Construcción de infraestructura para drenaje y alcantarillado
OBJETIVO DEL PROGRAMA PRESUPUESTARIO: Considera el conjunto de procedimientos que se llevan a cabo para el tratamiento de aguas residuales y saneamiento de redes de drenaje y alcantarillado, manteniendo en condiciones adecuadas la infraestructura para proporcionar una mejor calidad de vida a la población.
DEPENDENCIA GENERAL: F00 DESARROLLO URBANO Y OBRAS PUBLICAS
DEPENDENCIA AUXILIAR: 124 Obras Públicas

ESTRUCTURA DEL INDICADOR

NOMBRE DEL INDICADOR: Porcentaje de metros cúbicos de aguas residuales tratadas.
FÓRMULA DEL CÁLCULO: (Metros cúbicos de aguas tratadas en el semestre actual/Metros cúbicos de aguas vertidas)*100
INTERPRETACIÓN:
DIMENSIÓN QUE ATIENDE: Eficiencia **FRECUENCIA DE MEDICIÓN:** Semestral
DESCRIPCIÓN DEL FACTOR DE COMPARACIÓN:
AMBITO GEOGRAFICO:
COBERTURA:
LÍNEA BASE:
Numero: NC 2 **No aplica**

COMPORTAMIENTO DE LAS VARIABLES DURANTE EL TRIMESTRE: Octubre-Diciembre

VARIABLE	UNIDAD DE MEDIDA	OPERACION	META ANUAL	AVANCE TRIMESTRAL				AVANCE ACUMULADO			
				Programado	%	Alcanzado	%	Programado	%	Alcanzado	%
Metros cúbicos de aguas tratadas en el semestre actual			0.00	0.00	0.00	0.00	0.00	0.00	0.00	0.00	0.00
Metros cúbicos de aguas vertidas			0.00	0.00	0.00	0.00	0.00	0.00	0.00	0.00	0.00

COMPORTAMIENTO DEL INDICADOR

DESCRIPCION DE LA METAANUAL

METAANUAL	TRIMESTRE: Octubre-Diciembre							
	AVANCE TRIMESTRAL				AVANCE ACUMULADO			
	Programado	Alcanzado	EF%	SEMAFORO	Programado	Alcanzado	EF%	SEMAFORO
0.00	0.00	0.00	0.00		0.00	0.00	0.00	

DESCRIPCIÓN DE RESULTADOS Y JUSTIFICACIÓN EN CASO DE VARIACIÓN SUPERIOR A ± 10 % RESPECTO A LO PROGRAMADO

EVALUACION DEL INDICADOR

DEPENDENCIA GENERAL: F00 DESARROLLO URBANO Y OBRAS PUBLICAS
DEPENDENCIA AUXILIAR: 124 Obras Públicas



ELABORÓ

 ARQ. ANA LUISA CAMBRÓN DEGOLLADO

VO. BO.

 L. E. ALFREDO OROPEZA MÉNDEZ



PbRm-08b FICHA TECNICA DE SEGUIMIENTO DE INDICADORES 2022 DE GESTIÓN O ESTRATEGICO

MUNICIPIO DE CUAUTITLAN IZCALLI

TIPO DE FICHA: OSFEM

PILAR DE DESARROLLO / EJE TRANSVERSAL: 3 Pilar 3: Territorial

TEMA DE DESARROLLO: Manejo sustentable y distribución del agua

PROGRAMA PRESUPUESTARIO: 02010301 Manejo de aguas residuales, drenaje y alcantarillado

PROYECTO PRESUPUESTARIO: 020103010101 Construcción de infraestructura para drenaje y alcantarillado

OBJETIVO DEL PROGRAMA PRESUPUESTARIO: Considera el conjunto de procedimientos que se llevan a cabo para el tratamiento de aguas residuales y saneamiento de redes de drenaje y alcantarillado, manteniendo en condiciones adecuadas la infraestructura para proporcionar una mejor calidad de vida a la población.

DEPENDENCIA GENERAL: F00 DESARROLLO URBANO Y OBRAS PUBLICAS

DEPENDENCIA AUXILIAR: 124 Obras Públicas

ESTRUCTURA DEL INDICADOR

NOMBRE DEL INDICADOR: Porcentaje de mantenimientos realizados a la infraestructura para el tratamiento de aguas residuales.

FÓRMULA DEL CÁLCULO: $(\text{Número de mantenimientos a la infraestructura de tratamiento de aguas residuales realizados} / \text{Total de mantenimientos a la infraestructura de tratamiento de aguas residuales programados}) * 100$

INTERPRETACIÓN:

DIMENSIÓN QUE ATIENDE: Eficiencia

FRECUENCIA DE MEDICIÓN: Semestral

DESCRIPCIÓN DEL FACTOR DE COMPARACIÓN:

AMBITO GEOGRAFICO:

COBERTURA:

LINEA BASE

Número: NC 3 No aplica

COMPORTAMIENTO DE LAS VARIABLES DURANTE EL TRIMESTRE: Octubre-Diciembre

VARIABLE	UNIDAD DE MEDIDA	OPERACION	META ANUAL	AVANCE TRIMESTRAL				AVANCE ACUMULADO			
				Programado	%	Alcanzado	%	Programado	%	Alcanzado	%
Número de mantenimientos a la infraestructura de tratamiento de aguas residuales realizados			0.00	0.00	0.00	0.00	0.00	0.00	0.00	0.00	0.00
Total de mantenimientos a la infraestructura de tratamiento de aguas residuales programados			0.00	0.00	0.00	0.00	0.00	0.00	0.00	0.00	0.00

COMPORTAMIENTO DEL INDICADOR

DESCRIPCIÓN DE LA META ANUAL

META ANUAL	TRIMESTRE: Octubre-Diciembre							
	AVANCE TRIMESTRAL				AVANCE ACUMULADO			
	Programado	Alcanzado	EF%	SEMAFORO	Programado	Alcanzado	EF%	SEMAFORO
0.00	0.00	0.00	0.00		0.00	0.00	0.00	

DESCRIPCIÓN DE RESULTADOS Y JUSTIFICACIÓN EN CASO DE VARIACIÓN SUPERIOR A ± 10 % RESPECTO A LO PROGRAMADO

EVALUACION DEL INDICADOR

DEPENDENCIA GENERAL: F00 DESARROLLO URBANO Y OBRAS PUBLICAS

DEPENDENCIA AUXILIAR: 124 Obras Públicas



ELABORÓ

ARC. ANA LUISA CAMBRÓN DEGOLLADO

VO. BO.

L.E. ALFREDO OROPEZA MÉNDEZ

PbRm-08b FICHA TECNICA DE SEGUIMIENTO DE INDICADORES 2022 DE GESTIÓN O ESTRATEGICO

MUNICIPIO DE CUAUTITLAN IZCALLI

TIPO DE FICHA: OSFEM

PILAR DE DESARROLLO / EJE TRANSVERSAL: 3 Pilar 3: Territorial
TEMA DE DESARROLLO: Manejo sustentable y distribución del agua
PROGRAMA PRESUPUESTARIO: 02010301 Manejo de aguas residuales, drenaje y alcantarillado
PROYECTO PRESUPUESTARIO: 020103010101 Construcción de infraestructura para drenaje y alcantarillado
OBJETIVO DEL PROGRAMA PRESUPUESTARIO: Considera el conjunto de procedimientos que se llevan a cabo para el tratamiento de aguas residuales y saneamiento de redes de drenaje y alcantarillado, manteniendo en condiciones adecuadas la infraestructura para proporcionar una mejor calidad de vida a la población.
DEPENDENCIA GENERAL: F00 DESARROLLO URBANO Y OBRAS PUBLICAS
DEPENDENCIA AUXILIAR: 124 Obras Públicas

ESTRUCTURA DEL INDICADOR

NOMBRE DEL INDICADOR: Porcentaje de mantenimientos realizados a la infraestructura de drenaje y alcantarillado.
FÓRMULA DEL CÁLCULO: $(\text{Número de mantenimientos a la infraestructura de drenaje y alcantarillado realizados} / \text{Total de mantenimientos a la infraestructura de drenaje y alcantarillado programados}) * 100$
INTERPRETACIÓN:
DIMENSIÓN QUE ATIENDE: Eficiencia **FRECUENCIA DE MEDICIÓN:** Semestral
DESCRIPCIÓN DEL FACTOR DE COMPARACIÓN:
AMBITO GEOGRAFICO:
COBERTURA:
LINEA BASE
Numero: NC 4 **No aplica**

COMPORTAMIENTO DE LAS VARIABLES DURANTE EL TRIMESTRE: Octubre-Diciembre

VARIABLE	UNIDAD DE MEDIDA	OPERACION	META ANUAL	AVANCE TRIMESTRAL				AVANCE ACUMULADO			
				Programado	%	Alcanzado	%	Programado	%	Alcanzado	%
Número de mantenimientos a la infraestructura de drenaje y alcantarillado realizados			0.00	0.00	0.00	0.00	0.00	0.00	0.00	0.00	0.00
Total de mantenimientos a la infraestructura de drenaje y alcantarillado programados			0.00	0.00	0.00	0.00	0.00	0.00	0.00	0.00	0.00

COMPORTAMIENTO DEL INDICADOR

DESCRIPCIÓN DE LA METAANUAL


META ANUAL	TRIMESTRE: Octubre-Diciembre							
	AVANCE TRIMESTRAL				AVANCE ACUMULADO			
	Programado	Alcanzado	EF%	SEMAFORO	Programado	Alcanzado	EF%	SEMAFORO
0.00	0.00	0.00	0.00		0.00	0.00	0.00	

DESCRIPCIÓN DE RESULTADOS Y JUSTIFICACIÓN EN CASO DE VARIACIÓN SUPERIOR A ± 10 % RESPECTO A LO PROGRAMADO

EVALUACION DEL INDICADOR

DEPENDENCIA GENERAL: F00 DESARROLLO URBANO Y OBRAS PUBLICAS
DEPENDENCIA AUXILIAR: 124 Obras Públicas



ELABORÓ

 ARQ. ANA LUISA CAMBRÓN DEGOLLADO

VO. BO.

 L.E. ALFREDO OROPEZA MÉNDEZ



PbRm-08b FICHA TECNICA DE SEGUIMIENTO DE INDICADORES 2022 DE GESTIÓN O ESTRATEGICO

MUNICIPIO DE CUAUTILAN IZCALLI

TIPO DE FICHA: OSFEM

PILAR DE DESARROLLO / EJE TRANSVERSAL: 3 Pilar 3: Territorial

TEMA DE DESARROLLO: Manejo sustentable y distribución del agua

PROGRAMA PRESUPUESTARIO: 02010301 Manejo de aguas residuales, drenaje y alcantarillado

PROYECTO PRESUPUESTARIO: 020103010101 Construcción de infraestructura para drenaje y alcantarillado

OBJETIVO DEL PROGRAMA PRESUPUESTARIO: Considera el conjunto de procedimientos que se lleven a cabo para el tratamiento de aguas residuales y saneamiento de redes de drenaje y alcantarillado, manteniendo en condiciones adecuadas la infraestructura para proporcionar una mejor calidad de vida a la población.

DEPENDENCIA GENERAL: F00 DESARROLLO URBANO Y OBRAS PUBLICAS

DEPENDENCIA AUXILIAR: 124 Obras Públicas

ESTRUCTURA DEL INDICADOR

NOMBRE DEL INDICADOR: Porcentaje de cumplimiento en el diseño de proyectos para la construcción de Infraestructura para el tratamiento de aguas residuales.

FÓRMULA DEL CÁLCULO: $(\text{Número de proyecto diseñados para la construcción de la Infraestructura para el tratamiento de aguas residuales realizados} / \text{Total de proyectos para la construcción de la Infraestructura para el tratamiento de aguas residuales programados}) * 100$

INTERPRETACIÓN:

DIMENSIÓN QUE ATIENDE: Eficiencia

FRECUENCIA DE MEDICIÓN: Trimestral

DESCRIPCIÓN DEL FACTOR DE COMPARACIÓN:

AMBITO GEOGRAFICO:

COBERTURA:

LINEA BASE

Numero: NA 1.1 No aplica

COMPORTAMIENTO DE LAS VARIABLES DURANTE EL TRIMESTRE: Octubre-Diciembre

VARIABLE	UNIDAD DE MEDIDA	OPERACION	META ANUAL	AVANCE TRIMESTRAL				AVANCE ACUMULADO			
				Programado	%	Alcanzado	%	Programado	%	Alcanzado	%
Número de proyecto diseñados para la construcción de la Infraestructura para el tratamiento de aguas residuales realizados			0.00	0.00	0.00	0.00	0.00	0.00	0.00	0.00	0.00
Total de proyectos para la construcción de la Infraestructura para el tratamiento de aguas residuales programados			0.00	0.00	0.00	0.00	0.00	0.00	0.00	0.00	0.00

COMPORTAMIENTO DEL INDICADOR

DESCRIPCION DE LA META ANUAL

META ANUAL	TRIMESTRE: Octubre-Diciembre							
	AVANCE TRIMESTRAL				AVANCE ACUMULADO			
	Programado	Alcanzado	EF%	SEMAFORO	Programado	Alcanzado	EF%	SEMAFORO
0.00	0.00	0.00	0.00		0.00	0.00	0.00	

DESCRIPCIÓN DE RESULTADOS Y JUSTIFICACIÓN EN CASO DE VARIACIÓN SUPERIOR A ± 10 % RESPECTO A LO PROGRAMADO

EVALUACION DEL INDICADOR

DEPENDENCIA GENERAL: F00 DESARROLLO URBANO Y OBRAS PUBLICAS

DEPENDENCIA AUXILIAR: 124 Obras Públicas



ELABORÓ

ARQ. ANA LUISA CAMBRON DEGOLLADO

VO. BO.
 L.E. ALFREDO OROPEZA MÉNDEZ



PbRm-08b FICHA TECNICA DE SEGUIMIENTO DE INDICADORES 2022 DE GESTIÓN O ESTRATEGICO

MUNICIPIO DE CUAUTITLAN IZCALLI

TIPO DE FICHA: OSFEM

PILAR DE DESARROLLO / EJE TRANSVERSAL: 3 Pilar 3: Territorial

TEMA DE DESARROLLO: Manejo sustentable y distribución del agua

PROGRAMA PRESUPUESTARIO: 02010301 Manejo de aguas residuales, drenaje y alcantarillado

PROYECTO PRESUPUESTARIO: 020103010101 Construcción de infraestructura para drenaje y alcantarillado

OBJETIVO DEL PROGRAMA PRESUPUESTARIO: Considera el conjunto de procedimientos que se llevan a cabo para el tratamiento de aguas residuales y saneamiento de redes de drenaje y alcantarillado, manteniendo en condiciones adecuadas la infraestructura para proporcionar una mejor calidad de vida a la población.

DEPENDENCIA GENERAL: F00 DESARROLLO URBANO Y OBRAS PUBLICAS

DEPENDENCIA AUXILIAR: 124 Obras Públicas

ESTRUCTURA DEL INDICADOR

NOMBRE DEL INDICADOR: Porcentaje de cumplimiento en la elaboración de presupuestos de los proyectos de infraestructura.

FÓRMULA DEL CÁLCULO: $(\text{Número de presupuestos para la construcción de la Infraestructura para el tratamiento de aguas residuales realizados} / \text{Total de presupuestos para la construcción de la Infraestructura para el tratamiento de aguas residuales programados}) * 100$

INTERPRETACIÓN: Mide el avance del cumplimiento del diseño de proyectos para la realización de obras

DIMENSIÓN QUE ATIENDE: Eficiencia

FRECUENCIA DE MEDICIÓN: Trimestral

DESCRIPCIÓN DEL FACTOR DE COMPARACIÓN: Proyecto en proceso del ejercicio anterior

AMBITO GEOGRAFICO: Municipio de Cuautitlán Izcalli

COBERTURA: 555,163 población municipal

LINEA BASE: 555183 habitantes

Numero: NA 1.2

COMPORTAMIENTO DE LAS VARIABLES DURANTE EL TRIMESTRE: Octubre-Diciembre

VARIABLE	UNIDAD DE MEDIDA	OPERACION	META ANUAL	AVANCE TRIMESTRAL				AVANCE ACUMULADO			
				Programado	%	Alcanzado	%	Programado	%	Alcanzado	%
Número de presupuestos para la construcción de la Infraestructura para el tratamiento de aguas residuales realizados	Obra	Sumable	1.00	1.00	100.00	1.00	100.00	1.00	100.00	1.00	100.00
Total de presupuestos para la construcción de la Infraestructura para el tratamiento de aguas residuales programados	Obra	Sumable	1.00	1.00	100.00	1.00	100.00	1.00	100.00	1.00	100.00

COMPORTAMIENTO DEL INDICADOR

DESCRIPCION DE LA META ANUAL

Realizar construcción de drenaje

META ANUAL	TRIMESTRE: Octubre-Diciembre							
	AVANCE TRIMESTRAL				AVANCE ACUMULADO			
	Programado	Alcanzado	EF%	SEMAFORO	Programado	Alcanzado	EF%	SEMAFORO
100.00	100.00	100.00	100.00	VERDE	100.00	100.00	100.00	VERDE

DESCRIPCIÓN DE RESULTADOS Y JUSTIFICACIÓN EN CASO DE VARIACIÓN SUPERIOR A ± 10 % RESPECTO A LO PROGRAMADO

EVALUACION DEL INDICADOR

El comportamiento del indicador es nivel Adecuado, semáforo en color verde, la mejor calificación en la evaluación de la gestión pública.

DEPENDENCIA GENERAL: F00 DESARROLLO URBANO Y OBRAS PUBLICAS

DEPENDENCIA AUXILIAR: 124 Obras Públicas



ELABORÓ
[Firma]
ARQ. ANA LUISA CAMBRÓN DEGOLLADO

VO. BO.
[Firma]
L.E. ALFREDO OROPEZA MENDEZ



PbRm-08b FICHA TECNICA DE SEGUIMIENTO DE INDICADORES 2022 DE GESTIÓN O ESTRATEGICO

MUNICIPIO DE CUAUTITLAN IZCALLI

TIPO DE FICHA: OSFEM

PILAR DE DESARROLLO / EJE TRANSVERSAL: 3 Pilar 3: Territorial
TEMA DE DESARROLLO: Manejo sustentable y distribución del agua
PROGRAMA PRESUPUESTARIO: 02010301 Manejo de aguas residuales, drenaje y alcantarillado
PROYECTO PRESUPUESTARIO: 020103010101 Construcción de infraestructura para drenaje y alcantarillado
OBJETIVO DEL PROGRAMA PRESUPUESTARIO: Considera el conjunto de procedimientos que se llevan a cabo para el tratamiento de aguas residuales y saneamiento de redes de drenaje y alcantarillado, manteniendo en condiciones adecuadas la infraestructura para proporcionar una mejor calidad de vida a la población.
DEPENDENCIA GENERAL: F00 DESARROLLO URBANO Y OBRAS PUBLICAS
DEPENDENCIA AUXILIAR: 124 Obras Públicas

ESTRUCTURA DEL INDICADOR

NOMBRE DEL INDICADOR: Porcentaje de licitaciones de los proyectos para la construcción de la Infraestructura para el tratamiento de aguas residuales.
FÓRMULA DEL CÁLCULO: $(\text{Número de licitaciones para la construcción de la Infraestructura para el tratamiento de aguas residuales realizadas} / \text{Total de licitaciones para la construcción de la Infraestructura para el tratamiento de aguas residuales programados}) * 100$
INTERPRETACIÓN:
DIMENSIÓN QUE ATIENDE: Eficiencia **FRECUENCIA DE MEDICIÓN:** Trimestral
DESCRIPCIÓN DEL FACTOR DE COMPARACIÓN:
AMBITO GEOGRAFICO:
COBERTURA:
LINEA BASE
Numero: NA 1.3 **No aplica**

COMPORTAMIENTO DE LAS VARIABLES DURANTE EL TRIMESTRE: Octubre-Diciembre

VARIABLE	UNIDAD DE MEDIDA	OPERACION	META ANUAL	AVANCE TRIMESTRAL				AVANCE ACUMULADO			
				Programado	%	Alcanzado	%	Programado	%	Alcanzado	%
Número de licitaciones para la construcción de la Infraestructura para el tratamiento de aguas residuales realizadas			0.00	0.00	0.00	0.00	0.00	0.00	0.00	0.00	0.00
Total de licitaciones para la construcción de la Infraestructura para el tratamiento de aguas residuales programados			0.00	0.00	0.00	0.00	0.00	0.00	0.00	0.00	0.00

COMPORTAMIENTO DEL INDICADOR

DESCRIPCION DE LA META ANUAL

META ANUAL	TRIMESTRE: Octubre-Diciembre							
	AVANCE TRIMESTRAL				AVANCE ACUMULADO			
	Programado	Alcanzado	EF%	SEMAFORO	Programado	Alcanzado	EF%	SEMAFORO
0.00	0.00	0.00	0.00		0.00	0.00	0.00	


DESCRIPCIÓN DE RESULTADOS Y JUSTIFICACIÓN EN CASO DE VARIACIÓN SUPERIOR A ± 10 % RESPECTO A LO PROGRAMADO

EVALUACION DEL INDICADOR

DEPENDENCIA GENERAL: F00 DESARROLLO URBANO Y OBRAS PUBLICAS
DEPENDENCIA AUXILIAR: 124 Obras Públicas

ELABORÓ

ABG. ANA LUISA CAMBRÓN DEGOLLADO

VO. BO.

L.E. ALFREDO OROPEZA MÉNDEZ



PbRm-08b FICHA TECNICA DE SEGUIMIENTO DE INDICADORES 2022 DE GESTIÓN O ESTRATEGICO

MUNICIPIO DE CUAUTITLAN IZCALLI

TIPO DE FICHA: OSFEM

PILAR DE DESARROLLO / EJE TRANSVERSAL: 3 Pilar 3: Territorial

TEMA DE DESARROLLO: Manejo sustentable y distribución del agua

PROGRAMA PRESUPUESTARIO: 02010301 Manejo de aguas residuales, drenaje y alcantarillado

PROYECTO PRESUPUESTARIO: 020103010101 Construcción de infraestructura para drenaje y alcantarillado

OBJETIVO DEL PROGRAMA PRESUPUESTARIO: Considera el conjunto de procedimientos que se llevan a cabo para el tratamiento de aguas residuales y saneamiento de redes de drenaje y alcantarillado, manteniendo en condiciones adecuadas la infraestructura para proporcionar una mejor calidad de vida a la población.

DEPENDENCIA GENERAL: F00 DESARROLLO URBANO Y OBRAS PUBLICAS

DEPENDENCIA AUXILIAR: 124 Obras Públicas

ESTRUCTURA DEL INDICADOR

NOMBRE DEL INDICADOR: Porcentaje de caudales de aguas domiciliarias, comerciales e industriales sin tratamiento.

FÓRMULA DEL CÁLCULO: $(\text{Caudales de aguas domiciliarias comerciales e industriales sin tratamiento} / \text{Total de caudales de aguas domiciliarias comerciales e industriales recibidas}) * 100$

INTERPRETACIÓN:

DIMENSIÓN QUE ATIENDE: Eficiencia

FRECUENCIA DE MEDICIÓN: Trimestral

DESCRIPCIÓN DEL FACTOR DE COMPARACIÓN:

AMBITO GEOGRAFICO:

COBERTURA:

LINEA BASE

Numero: NA 2.1 No aplica

COMPORTAMIENTO DE LAS VARIABLES DURANTE EL TRIMESTRE: Octubre-Diciembre

VARIABLE	UNIDAD DE MEDIDA	OPERACION	META ANUAL	AVANCE TRIMESTRAL				AVANCE ACUMULADO				
				Programado	%	Alcanzado	%	Programado	%	Alcanzado	%	
Caudales de aguas domiciliarias comerciales e industriales sin tratamiento			0.00	0.00	0.00	0.00	0.00	0.00	0.00	0.00	0.00	0.00
Total de caudales de aguas domiciliarias comerciales e industriales recibidas			0.00	0.00	0.00	0.00	0.00	0.00	0.00	0.00	0.00	0.00

COMPORTAMIENTO DEL INDICADOR

DESCRIPCION DE LA META ANUAL

META ANUAL	TRIMESTRE: Octubre-Diciembre							
	AVANCE TRIMESTRAL				AVANCE ACUMULADO			
	Programado	Alcanzado	EF%	SEMAFORO	Programado	Alcanzado	EF%	SEMAFORO
0.00	0.00	0.00	0.00		0.00	0.00	0.00	

DESCRIPCIÓN DE RESULTADOS Y JUSTIFICACIÓN EN CASO DE VARIACIÓN SUPERIOR A ± 10 % RESPECTO A LO PROGRAMADO

EVALUACION DEL INDICADOR

DEPENDENCIA GENERAL: F00 DESARROLLO URBANO Y OBRAS PUBLICAS

DEPENDENCIA AUXILIAR: 124 Obras Públicas



ELABORÓ

ARQ. ANA LUISA CAMBRÓN DEGOLLADO

VO. BO.

L.E. ALFREDO OROPEZA MÉNDEZ



PbRm-08b FICHA TECNICA DE SEGUIMIENTO DE INDICADORES 2022 DE GESTIÓN O ESTRATEGICO

TIPO DE FICHA: OSFEM

MUNICIPIO DE CUAUTITLAN IZCALLI

PILAR DE DESARROLLO / EJE TRANSVERSAL: 3 Pilar 3: Territorial

TEMA DE DESARROLLO: Manejo sustentable y distribución del agua

PROGRAMA PRESUPUESTARIO: 02010301 Manejo de aguas residuales, drenaje y alcantarillado

PROYECTO PRESUPUESTARIO: 020103010101 Construcción de infraestructura para drenaje y alcantarillado

OBJETIVO DEL PROGRAMA PRESUPUESTARIO: Considera el conjunto de procedimientos que se llevan a cabo para el tratamiento de aguas residuales y saneamiento de redes de drenaje y alcantarillado, manteniendo en condiciones adecuadas la infraestructura para proporcionar una mejor calidad de vida a la población.

DEPENDENCIA GENERAL: F00 DESARROLLO URBANO Y OBRAS PUBLICAS

DEPENDENCIA AUXILIAR: 124 Obras Públicas

ESTRUCTURA DEL INDICADOR

NOMBRE DEL INDICADOR: Porcentaje de aplicación de químicos para el tratamiento de aguas residuales.

FÓRMULA DEL CÁLCULO: $(\text{Metros cúbicos de aguas residuales tratadas mediante la aplicación de químicos} / \text{Total de aguas residuales recibidas (mts3)}) * 100$

INTERPRETACIÓN:

DIMENSIÓN QUE ATIENDE: Eficiencia

FRECUENCIA DE MEDICIÓN: Trimestral

DESCRIPCIÓN DEL FACTOR DE COMPARACIÓN:

AMBITO GEOGRAFICO:

COBERTURA:

LINEA BASE

Numero: NA 2.2 No aplica

COMPORTAMIENTO DE LAS VARIABLES DURANTE EL TRIMESTRE: Octubre-Diciembre

VARIABLE	UNIDAD DE MEDIDA	OPERACION	META ANUAL	AVANCE TRIMESTRAL				AVANCE ACUMULADO				
				Programado	%	Alcanzado	%	Programado	%	Alcanzado	%	
Metros cúbicos de aguas residuales tratadas mediante la aplicación de químicos			0.00	0.00	0.00	0.00	0.00	0.00	0.00	0.00	0.00	0.00
Total de aguas residuales recibidas (mts3)			0.00	0.00	0.00	0.00	0.00	0.00	0.00	0.00	0.00	0.00

COMPORTAMIENTO DEL INDICADOR

DESCRIPCION DE LA META ANUAL

META ANUAL	TRIMESTRE: Octubre-Diciembre							
	AVANCE TRIMESTRAL				AVANCE ACUMULADO			
	Programado	Alcanzado	EF%	SEMAFORO	Programado	Alcanzado	EF%	SEMAFORO
0.00	0.00	0.00	0.00		0.00	0.00	0.00	

DESCRIPCIÓN DE RESULTADOS Y JUSTIFICACIÓN EN CASO DE VARIACIÓN SUPERIOR A ± 10 % RESPECTO A LO PROGRAMADO

EVALUACION DEL INDICADOR

DEPENDENCIA GENERAL: F00 DESARROLLO URBANO Y OBRAS PUBLICAS

DEPENDENCIA AUXILIAR: 124 Obras Públicas



ELABORÓ

ARQ. ANA LUISA CAMBRÓN DEGOLLADO

VO. BO.
L.E. ALFREDO OROPEZA MÉNDEZ



PbRm-08b FICHA TECNICA DE SEGUIMIENTO DE INDICADORES 2022 DE GESTIÓN O ESTRATEGICO

MUNICIPIO DE CUAUTITLAN IZCALLI

TIPO DE FICHA: OSFEM

PILAR DE DESARROLLO / EJE TRANSVERSAL: 3 Pilar 3: Territorial

TEMA DE DESARROLLO: Manejo sustentable y distribución del agua

PROGRAMA PRESUPUESTARIO: 02010301 Manejo de aguas residuales, drenaje y alcantarillado

PROYECTO PRESUPUESTARIO: 020103010101 Construcción de infraestructura para drenaje y alcantarillado

OBJETIVO DEL PROGRAMA PRESUPUESTARIO: Considera el conjunto de procedimientos que se llevan a cabo para el tratamiento de aguas residuales y saneamiento de redes de drenaje y alcantarillado, manteniendo en condiciones adecuadas la infraestructura para proporcionar una mejor calidad de vida a la población.

DEPENDENCIA GENERAL: F00 DESARROLLO URBANO Y OBRAS PUBLICAS

DEPENDENCIA AUXILIAR: 124 Obras Públicas

ESTRUCTURA DEL INDICADOR

NOMBRE DEL INDICADOR: Porcentaje de descarga de aguas residuales tratadas a los efluentes municipales.

FÓRMULA DEL CÁLCULO: $(\text{Descarga de aguas residuales tratadas a los efluentes municipales} / \text{Total de los efluentes municipales}) * 100$

INTERPRETACIÓN:

DIMENSIÓN QUE ATIENDE: Eficiencia

FRECUENCIA DE MEDICIÓN: Trimestral

DESCRIPCIÓN DEL FACTOR DE COMPARACIÓN:

AMBITO GEOGRAFICO:

COBERTURA:

LINEA BASE

Numero: NA 2.3 No aplica

COMPORTAMIENTO DE LAS VARIABLES DURANTE EL TRIMESTRE: Octubre-Diciembre

VARIABLE	UNIDAD DE MEDIDA	OPERACION	META ANUAL	AVANCE TRIMESTRAL				AVANCE ACUMULADO				
				Programado	%	Alcanzado	%	Programado	%	Alcanzado	%	
Descarga de aguas residuales tratadas a los efluentes municipales			0.00	0.00	0.00	0.00	0.00	0.00	0.00	0.00	0.00	0.00
Total de los efluentes municipales			0.00	0.00	0.00	0.00	0.00	0.00	0.00	0.00	0.00	0.00

COMPORTAMIENTO DEL INDICADOR

DESCRIPCION DE LA METAANUAL

META ANUAL	TRIMESTRE: Octubre-Diciembre							
	AVANCE TRIMESTRAL				AVANCE ACUMULADO			
	Programado	Alcanzado	EF%	SEMAFORO	Programado	Alcanzado	EF%	SEMAFORO
0.00	0.00	0.00	0.00		0.00	0.00	0.00	

DESCRIPCIÓN DE RESULTADOS Y JUSTIFICACION EN CASO DE VARIACIÓN SUPERIOR A ± 10 % RESPECTO A LO PROGRAMADO

EVALUACION DEL INDICADOR

DEPENDENCIA GENERAL: F00 DESARROLLO URBANO Y OBRAS PUBLICAS

DEPENDENCIA AUXILIAR: 124 Obras Públicas



ELABORÓ
[Firma]
ARC. ANA LUISA CAMBRÓN DEGOLLADO

VO. BO.
[Firma]
L.E. ALFREDO ORDOPEZA MÉNDEZ



PbRm-08b FICHA TECNICA DE SEGUIMIENTO DE INDICADORES 2022 DE GESTIÓN O ESTRATEGICO

MUNICIPIO DE CUAUTITLAN IZCALLI

TIPO DE FICHA: OSFEM

PILAR DE DESARROLLO / EJE TRANSVERSAL: 3 Pilar 3: Territorial
 TEMA DE DESARROLLO: Manejo sustentable y distribución del agua
 PROGRAMA PRESUPUESTARIO: 02010301 Manejo de aguas residuales, drenaje y alcantarillado
 PROYECTO PRESUPUESTARIO: 020103010101 Construcción de infraestructura para drenaje y alcantarillado
 OBJETIVO DEL PROGRAMA PRESUPUESTARIO: Considera el conjunto de procedimientos que se llevan a cabo para el tratamiento de aguas residuales y saneamiento de redes de drenaje y alcantarillado, manteniendo en condiciones adecuadas la infraestructura para proporcionar una mejor calidad de vida a la población.
 DEPENDENCIA GENERAL: F00 DESARROLLO URBANO Y OBRAS PUBLICAS
 DEPENDENCIA AUXILIAR: 124 Obras Públicas

ESTRUCTURA DEL INDICADOR

NOMBRE DEL INDICADOR: Porcentaje de accesorios y refacciones adquiridos para el mantenimiento de la infraestructura para el tratamiento de aguas residuales.
 FÓRMULA DEL CÁLCULO: $(\text{Adquisición de los accesorios y refacciones para el mantenimiento de la infraestructura para el tratamiento de aguas residuales realizadas} / \text{Adquisición de los accesorios y refacciones para el mantenimiento de la infraestructura para el tratamiento de aguas residuales programada}) * 100$

INTERPRETACIÓN:

DIMENSIÓN QUE ATIENDE: Eficiencia

FRECUENCIA DE MEDICIÓN: Trimestral

DESCRIPCIÓN DEL FACTOR DE COMPARACIÓN:

AMBITO GEOGRAFICO:

COBERTURA:

LINEA BASE

Numero: NA 3.2 No aplica

COMPORTAMIENTO DE LAS VARIABLES DURANTE EL TRIMESTRE: Octubre-Diciembre

VARIABLE	UNIDAD DE MEDIDA	OPERACION	META ANUAL	AVANCE TRIMESTRAL				AVANCE ACUMULADO			
				Programado	%	Alcanzado	%	Programado	%	Alcanzado	%
Adquisición de los accesorios y refacciones para el mantenimiento de la infraestructura para el tratamiento de aguas residuales realizadas			0.00	0.00	0.00	0.00	0.00	0.00	0.00	0.00	0.00
Adquisición de los accesorios y refacciones para el mantenimiento de la infraestructura para el tratamiento de aguas residuales programada			0.00	0.00	0.00	0.00	0.00	0.00	0.00	0.00	0.00

COMPORTAMIENTO DEL INDICADOR

DESCRIPCIÓN DE LA META ANUAL

META ANUAL	TRIMESTRE: Octubre-Diciembre							
	AVANCE TRIMESTRAL				AVANCE ACUMULADO			
	Programado	Alcanzado	EF%	SEMAFORO	Programado	Alcanzado	EF%	SEMAFORO
0.00	0.00	0.00	0.00		0.00	0.00	0.00	

DESCRIPCIÓN DE RESULTADOS Y JUSTIFICACIÓN EN CASO DE VARIACIÓN SUPERIOR A ± 10 % RESPECTO A LO PROGRAMADO

EVALUACION DEL INDICADOR

DEPENDENCIA GENERAL: F00 DESARROLLO URBANO Y OBRAS PUBLICAS

DEPENDENCIA AUXILIAR: 124 Obras Públicas

ELABORÓ

ARQ. ANA LUISA CAMBRÓN DEGOLLADO

VO. BO.

L.E. ALFREDO CROPEZA MÉNDEZ



PbRm-08b FICHA TECNICA DE SEGUIMIENTO DE INDICADORES 2022 DE GESTIÓN O ESTRATEGICO

MUNICIPIO DE CUAUTITLAN IZCALLI

TIPO DE FICHA: OSFEM

PILAR DE DESARROLLO / EJE TRANSVERSAL: 3 Pilar 3: Territorial
TEMA DE DESARROLLO: Manejo sustentable y distribución del agua
PROGRAMA PRESUPUESTARIO: 02010301 Manejo de aguas residuales, drenaje y alcantarillado
PROYECTO PRESUPUESTARIO: 0201030101D1 Construcción de infraestructura para drenaje y alcantarillado
OBJETIVO DEL PROGRAMA PRESUPUESTARIO: Considera el conjunto de procedimientos que se llevan a cabo para el tratamiento de aguas residuales y saneamiento de redes de drenaje y alcantarillado, manteniendo en condiciones adecuadas la infraestructura para proporcionar una mejor calidad de vida a la población.
DEPENDENCIA GENERAL: F00 DESARROLLO URBANO Y OBRAS PUBLICAS
DEPENDENCIA AUXILIAR: 124 Obras Públicas

ESTRUCTURA DEL INDICADOR

NOMBRE DEL INDICADOR: Porcentaje de mantenimientos de la infraestructura para el tratamiento de aguas residuales realizados.
FÓRMULA DEL CÁLCULO: $(\text{Mantenimiento de la infraestructura para el tratamiento de aguas residuales realizada} / \text{Mantenimiento de la infraestructura para el tratamiento de aguas residuales programada}) * 100$
INTERPRETACIÓN:
DIMENSIÓN QUE ATIENDE: Eficiencia **FRECUENCIA DE MEDICIÓN:** Trimestral
DESCRIPCIÓN DEL FACTOR DE COMPARACIÓN:
AMBITO GEOGRAFICO:
COBERTURA:
LINEA BASE
 Numero: NA 3.3 No aplica

COMPORTAMIENTO DE LAS VARIABLES DURANTE EL TRIMESTRE: Octubre-Diciembre

VARIABLE	UNIDAD DE MEDIDA	OPERACION	META ANUAL	AVANCE TRIMESTRAL				AVANCE ACUMULADO				
				Programado	%	Alcanzado	%	Programado	%	Alcanzado	%	
Mantenimiento de la infraestructura para el tratamiento de aguas residuales realizada			0.00	0.00	0.00	0.00	0.00	0.00	0.00	0.00	0.00	0.00
Mantenimiento de la infraestructura para el tratamiento de aguas residuales programada			0.00	0.00	0.00	0.00	0.00	0.00	0.00	0.00	0.00	0.00

COMPORTAMIENTO DEL INDICADOR

DESCRIPCION DE LA METAANUAL

METAANUAL	TRIMESTRE: Octubre-Diciembre							
	AVANCE TRIMESTRAL				AVANCE ACUMULADO			
	Programado	Alcanzado	EF%	SEMAFORO	Programado	Alcanzado	EF%	SEMAFORO
0.00	0.00	0.00	0.00		0.00	0.00	0.00	

DESCRIPCIÓN DE RESULTADOS Y JUSTIFICACIÓN EN CASO DE VARIACIÓN SUPERIOR A ± 10 % RESPECTO A LO PROGRAMADO

EVALUACION DEL INDICADOR

DEPENDENCIA GENERAL: F00 DESARROLLO URBANO Y OBRAS PUBLICAS
DEPENDENCIA AUXILIAR: 124 Obras Públicas



ELABORÓ

 ARQ. ANA LUISA CAMBRÓN DEGOLLADO

VO. BO.

 L.E. ALFREDO OROPEZA MÉNDEZ



PbRm-08b FICHA TECNICA DE SEGUIMIENTO DE INDICADORES 2022 DE GESTIÓN O ESTRATEGICO

MUNICIPIO DE CUAUTITLAN IZCALLI

TIPO DE FICHA: OSFEM

PILAR DE DESARROLLO / EJE TRANSVERSAL: 3 Pilar 3: Territorial

TEMA DE DESARROLLO: Manejo sustentable y distribución del agua

PROGRAMA PRESUPUESTARIO: 02010301 Manejo de aguas residuales, drenaje y alcantarillado

PROYECTO PRESUPUESTARIO: 020103010101 Construcción de infraestructura para drenaje y alcantarillado

OBJETIVO DEL PROGRAMA PRESUPUESTARIO: Considera el conjunto de procedimientos que se llevan a cabo para el tratamiento de aguas residuales y saneamiento de redes de drenaje y alcantarillado, manteniendo en condiciones adecuadas la infraestructura para proporcionar una mejor calidad de vida a la población.

DEPENDENCIA GENERAL: F00 DESARROLLO URBANO Y OBRAS PUBLICAS

DEPENDENCIA AUXILIAR: 124 Obras Públicas

ESTRUCTURA DEL INDICADOR

NOMBRE DEL INDICADOR: Porcentaje de mantenimientos de la infraestructura para drenaje y alcantarillado realizados.

FÓRMULA DEL CÁLCULO: (Mantenimientos a la infraestructura de drenaje y alcantarillado realizados/Mantenimientos a la infraestructura de drenaje y alcantarillado programados) *100

INTERPRETACIÓN:

DIMENSIÓN QUE ATIENDE: Eficiencia

FRECUENCIA DE MEDICIÓN: Trimestral

DESCRIPCIÓN DEL FACTOR DE COMPARACIÓN:

AMBITO GEOGRAFICO:

COBERTURA:

LINEA BASE:

Numero: NA 4.1 No aplica

COMPORTAMIENTO DE LAS VARIABLES DURANTE EL TRIMESTRE: Octubre-Diciembre

VARIABLE	UNIDAD DE MEDIDA	OPERACION	META ANUAL	AVANCE TRIMESTRAL				AVANCE ACUMULADO			
				Programado	%	Alcanzado	%	Programado	%	Alcanzado	%
Mantenimientos a la infraestructura de drenaje y alcantarillado realizados			0.00	0.00	0.00	0.00	0.00	0.00	0.00	0.00	0.00
Mantenimientos a la infraestructura de drenaje y alcantarillado programados			0.00	0.00	0.00	0.00	0.00	0.00	0.00	0.00	0.00

COMPORTAMIENTO DEL INDICADOR

DESCRIPCION DE LA META ANUAL

META ANUAL	TRIMESTRE: Octubre-Diciembre							
	AVANCE TRIMESTRAL				AVANCE ACUMULADO			
	Programado	Alcanzado	EF%	SEMAFORO	Programado	Alcanzado	EF%	SEMAFORO
0.00	0.00	0.00	0.00		0.00	0.00	0.00	

DESCRIPCIÓN DE RESULTADOS Y JUSTIFICACIÓN EN CASO DE VARIACIÓN SUPERIOR A ± 10 % RESPECTO A LO PROGRAMADO:

EVALUACION DEL INDICADOR

DEPENDENCIA GENERAL: F00 DESARROLLO URBANO Y OBRAS PUBLICAS

DEPENDENCIA AUXILIAR: 124 Obras Públicas



ELABORÓ
[Signature]
ARQ. ANA LUISA CAMBRÓN DEGOLLADO

VO. BO.
[Signature]
L.E. ALFREDO DROPEZA MÉNDEZ



PbRm-08b FICHA TECNICA DE SEGUIMIENTO DE INDICADORES 2022 DE GESTIÓN O ESTRATEGICO

MUNICIPIO DE CUAUTITLAN IZCALLI

TIPO DE FICHA: OSFEM

PILAR DE DESARROLLO / EJE TRANSVERSAL: 3 Pilar 3: Territorial
TEMA DE DESARROLLO: Vida de los ecosistemas terrestres
PROGRAMA PRESUPUESTARIO: 02010401 Protección al ambiente
PROYECTO PRESUPUESTARIO: 020104010202 Prevención y control de la contaminación atmosférica 020104010301 Concertación y participación ciudadana para la protección del ambiente
 020104010302 Promoción de la cultura ambiental
OBJETIVO DEL PROGRAMA PRESUPUESTARIO: Considera acciones relacionadas con la protección, conservación y restauración del equilibrio ambiental, la mitigación de los contaminantes atmosféricos para mejorar la calidad del aire, así como la gestión integral de los residuos sólidos, el fomento de la participación ciudadana y la promoción de la educación ambiental en todos los sectores de la sociedad, orientadas a promover el desarrollo sus
DEPENDENCIA GENERAL: G00 ECOLOGIA
DEPENDENCIA AUXILIAR: 160 Prevención y Control Ambiental

ESTRUCTURA DEL INDICADOR

NOMBRE DEL INDICADOR: Tasa de variación de recursos ambientales censados.
FÓRMULA DEL CÁLCULO: $((\text{Recursos ambientales censados en el año actual} / \text{Recursos ambientales censados en el año anterior}) - 1) * 100$
INTERPRETACIÓN: Mide los recursos ambientales del municipio
DIMENSIÓN QUE ATIENDE: Eficiencia **FRECUENCIA DE MEDICIÓN:** Anual
DESCRIPCIÓN DEL FACTOR DE COMPARACIÓN: Censos realizados en el año anterior
AMBITO GEOGRAFICO: Municipio de Cuautitlán Izcalli, Estado de México
COBERTURA: 555,163 población municipal
LINEA BASE: 555,163 Habitantes
 Numero: NF 1

COMPORTAMIENTO DE LAS VARIABLES DURANTE EL TRIMESTRE: Octubre-Diciembre

VARIABLE	UNIDAD DE MEDIDA	OPERACION	META ANUAL	AVANCE TRIMESTRAL				AVANCE ACUMULADO			
				Programado	%	Alcanzado	%	Programado	%	Alcanzado	%
Recursos ambientales censados en el año actual	Censo	Sumable	1.00	1.00	100.00	1.00	100.00	1.00	100.00	1.00	100.00
Recursos ambientales censados en el año anterior	Censo	Sumable	1.00	1.00	100.00	1.00	100.00	1.00	100.00	1.00	100.00

COMPORTAMIENTO DEL INDICADOR

DESCRIPCION DE LA META ANUAL

Realizar un censo que integre individuos arboreos , cuerpo de agua, especies nativas vegetales y animales, calidades del aire, del agua y del suelo y exvntre otros servicios medio ambientales.

META ANUAL	TRIMESTRE: Octubre-Diciembre							
	AVANCE TRIMESTRAL				AVANCE ACUMULADO			
	Programado	Alcanzado	EF%	SEMAFORO	Programado	Alcanzado	EF%	SEMAFORO
0.00	0.00	0.00	0.00	VERDE	0.00	0.00	0.00	VERDE

DESCRIPCIÓN DE RESULTADOS Y JUSTIFICACIÓN EN CASO DE VARIACIÓN SUPERIOR A ±10 % RESPECTO A LO PROGRAMADO

EVALUACION DEL INDICADOR

El comportamiento del indicador es nivel Adecuado, semáforo en color verde, la mejor calificación en la evaluación de la gestión pública.

DEPENDENCIA GENERAL: G00 ECOLOGIA
DEPENDENCIA AUXILIAR: 160 Prevención y Control Ambiental

ELABORÓ 
M. en C. LILY MARLENE CHÁVEZ CAMPUZANO
 Dirección de
 Transparencia y
 Medio Ambiente

VO. BO. 
L.E. ALFREDO OROPEZA MÉNDEZ



PdRm-08b FICHA TECNICA DE SEGUIMIENTO DE INDICADORES 2022 DE GESTIÓN O ESTRATEGICO

MUNICIPIO DE CUAUTITLAN IZCALLI

TIPO DE FICHA: OSFEM

PILAR DE DESARROLLO / EJE TRANSVERSAL: 3 Pilar 3: Territorial
TEMA DE DESARROLLO: Vida de los ecosistemas terrestres
PROGRAMA PRESUPUESTARIO: 02010401 Protección al ambiente
PROYECTO PRESUPUESTARIO: 020104010202 Prevención y control de la contaminación atmosférica 020104010301 Concertación y participación ciudadana para la protección del ambiente
 020104010302 Promoción de la cultura ambiental

OBJETIVO DEL PROGRAMA PRESUPUESTARIO: Considera acciones relacionadas con la protección, conservación y restauración del equilibrio ambiental, la mitigación de los contaminantes atmosféricos para mejorar la calidad del aire, así como la gestión integral de los residuos sólidos, el fomento de la participación ciudadana y la promoción de la educación ambiental en todos los sectores de la sociedad, orientadas a promover el desarrollo sus
DEPENDENCIA GENERAL: G00 ECOLOGIA
DEPENDENCIA AUXILIAR: 160 Prevención y Control Ambiental

ESTRUCTURA DEL INDICADOR

NOMBRE DEL INDICADOR: Porcentaje de acciones realizadas para la protección, conservación y restauración del equilibrio ambiental
FÓRMULA DEL CÁLCULO: (Acciones relacionadas con la protección, conservación y restauración del equilibrio ambiental realizadas / Acciones relacionadas con la protección, conservación y restauración del equilibrio ambiental programadas) *100
INTERPRETACIÓN: Mide la eficiencia en las acciones para la protección, conservación y restauración del equilibrio ambiental
DIMENSIÓN QUE ATIENDE: Eficiencia **FRECUENCIA DE MEDICIÓN:** Anual
DESCRIPCIÓN DEL FACTOR DE COMPARACIÓN: Son las acciones ha realizar durante el presente año
AMBITO GEOGRAFICO: Municipio de Cuautitlán Izcalli, Estado de México
COBERTURA: 555,163 población municipal
LINEA BASE: 555,163 Habitantes
 Numero: NP 1

COMPORTAMIENTO DE LAS VARIABLES DURANTE EL TRIMESTRE: Octubre-Diciembre

VARIABLE	UNIDAD DE MEDIDA	OPERACION	META ANUAL	AVANCE TRIMESTRAL				AVANCE ACUMULADO			
				Programado	%	Alcanzado	%	Programado	%	Alcanzado	%
Acciones relacionadas con la protección, conservación y restauración del equilibrio ambiental realizadas	Acción	Sumable	181.00	181.00	100.00	181.00	100.00	181.00	100.00	181.00	100.00
acciones relacionadas con la protección, conservación y restauración del equilibrio ambiental programadas	Acción	Sumable	181.00	181.00	100.00	181.00	100.00	181.00	100.00	181.00	100.00

COMPORTAMIENTO DEL INDICADOR

DESCRIPCION DE LA META ANUAL

Son las acciones al respecto de la protección al ambiente

META ANUAL	TRIMESTRE: Octubre-Diciembre							
	AVANCE TRIMESTRAL				AVANCE ACUMULADO			
	Programado	Alcanzado	EF%	SEMAFORO	Programado	Alcanzado	EF%	SEMAFORO
100.00	100.00	100.00	100.00	VERDE	100.00	100.00	100.00	VERDE

DESCRIPCIÓN DE RESULTADOS Y JUSTIFICACIÓN EN CASO DE VARIACIÓN SUPERIOR A ±10 % RESPECTO A LO PROGRAMADO

EVALUACION DEL INDICADOR

El comportamiento del indicador es nivel Adecuado, semáforo en color verde, la mejor calificación en la evaluación de la gestión pública

DEPENDENCIA GENERAL: G00 ECOLOGIA
DEPENDENCIA AUXILIAR: 160 Prevención y Control Ambiental

ELABORÓ

M. en C. LILY MARLENE CHÁVEZ CAMPUZANO

VO. BO.

L.E. ALFREDO OROPEZA MÉNDEZ

PbRm-08b FICHA TECNICA DE SEGUIMIENTO DE INDICADORES 2022 DE GESTIÓN O ESTRATEGICO

MUNICIPIO DE CUAUTITLAN IZCALLI

TIPO DE FICHA: OSFEM

PILAR DE DESARROLLO / EJE TRANSVERSAL: 3 Pilar 3: Territorial
TEMA DE DESARROLLO: Vida de los ecosistemas terrestres
PROGRAMA PRESUPUESTARIO: 02010401 Protección al ambiente
PROYECTO PRESUPUESTARIO: 020104010202 Prevención y control de la contaminación atmosférica 020104010301 Concertación y participación ciudadana para la protección del ambiente

OBJETIVO DEL PROGRAMA PRESUPUESTARIO: Considera acciones relacionadas con la protección, conservación y restauración del equilibrio ambiental, la mitigación de los contaminantes atmosféricos para mejorar la calidad del aire, así como la gestión integral de los residuos sólidos, el fomento de la participación ciudadana y la promoción de la educación ambiental en todos los sectores de la sociedad, orientadas a promover el desarrollo sus
DEPENDENCIA GENERAL: G00 ECOLOGIA
DEPENDENCIA AUXILIAR: 160 Prevención y Control Ambiental

ESTRUCTURA DEL INDICADOR

NOMBRE DEL INDICADOR: Porcentaje de resultados obtenidos de los controles de inspección ambiental
FÓRMULA DEL CÁLCULO: (Número de controles instituidos que cumplieron con la norma/ Número total de inspecciones ambientales realizadas) *100
INTERPRETACIÓN: Mide la eficiencia de los controles realizados a través de las inspecciones
DIMENSIÓN QUE ATIENDE: Eficiencia **FRECUENCIA DE MEDICIÓN:** Semestral
DESCRIPCIÓN DEL FACTOR DE COMPARACIÓN: Son las inspecciones derivadas de las autorizaciones de las licencias de emisiones a la atmósfera
AMBITO GEOGRAFICO: Municipio de Cuautitlán Izcalli, Estado de México
COBERTURA: 555,163 población municipal
LINEA BASE: 70 empresas
Numero: NC 1

COMPORTAMIENTO DE LAS VARIABLES DURANTE EL TRIMESTRE: Octubre-Diciembre

VARIABLE	UNIDAD DE MEDIDA	OPERACION	META ANUAL	AVANCE TRIMESTRAL				AVANCE ACUMULADO			
				Programado	%	Alcanzado	%	Programado	%	Alcanzado	%
Número de controles instituidos que cumplieron con la norma	Control	Sumable	100.00	50.00	50.00	50.00	100.00	100.00	100.00	50.00	50.00
Número total de inspecciones ambientales realizadas	Inspección	Sumable	100.00	50.00	50.00	50.00	100.00	100.00	100.00	50.00	50.00

COMPORTAMIENTO DEL INDICADOR

DESCRIPCIÓN DE LA META ANUAL

La realización de inspecciones a las empresas establecidas en el municipio


META ANUAL	TRIMESTRE: Octubre-Diciembre							
	AVANCE TRIMESTRAL				AVANCE ACUMULADO			
	Programado	Alcanzado	EF%	SEMAFORO	Programado	Alcanzado	EF%	SEMAFORO
100.00	100.00	100.00	100.00	VERDE	100.00	100.00	100.00	VERDE

DESCRIPCIÓN DE RESULTADOS Y JUSTIFICACIÓN EN CASO DE VARIACIÓN SUPERIOR A ±10 % RESPECTO A LO PROGRAMADO
 La meta programada se ve afectada por la falta de inspectores acreditados, así como insumos, como son unidades y equipos de medición en sonido, GPS.

EVALUACION DEL INDICADOR

El comportamiento del indicador es nivel Adecuado, semáforo en color verde, la mejor calificación en la evaluación de la gestión pública.

DEPENDENCIA GENERAL: G00 ECOLOGIA
DEPENDENCIA AUXILIAR: 160 Prevención y Control Ambiental

ELABORÓ: 
M. en C. LILY MARLENE CHÁVEZ CAMPUZANO
 Dirección de Sustentabilidad y Medio Ambiente.

VO. BO. 
L.E. ALFREDO OROPEZA MÉNDEZ



PbRm-08b FICHA TECNICA DE SEGUIMIENTO DE INDICADORES 2022 DE GESTIÓN O ESTRATEGICO

MUNICIPIO DE CUAUTITLAN IZCALLI

TIPO DE FICHA: OSFEM

PILAR DE DESARROLLO / EJE TRANSVERSAL: 3 Pilar 3: Territorial

TEMA DE DESARROLLO: Vida de los ecosistemas terrestres

PROGRAMA PRESUPUESTARIO: 02010401 Protección al ambiente

PROYECTO PRESUPUESTARIO: 020104010202 Prevención y control de la contaminación atmosférica 020104010301 Concertación y participación ciudadana para la protección del ambiente
 020104010302 Promoción de la cultura ambiental

OBJETIVO DEL PROGRAMA PRESUPUESTARIO: Considera acciones relacionadas con la protección, conservación y restauración del equilibrio ambiental, la mitigación de los contaminantes atmosféricos para mejorar la calidad del aire, así como la gestión integral de los residuos sólidos, el fomento de la participación ciudadana y la promoción de la educación ambiental en todos los sectores de la sociedad, orientadas a promover el desarrollo sus

DEPENDENCIA GENERAL: G00 ECOLOGIA

DEPENDENCIA AUXILIAR: 160 Prevención y Control Ambiental

ESTRUCTURA DEL INDICADOR

NOMBRE DEL INDICADOR: Porcentaje de cumplimiento de operativos de inspección ambiental realizados.

FÓRMULA DEL CÁLCULO: (Operativos de inspección realizados/Operativos de Inspección programados)*100

INTERPRETACIÓN: Mide la eficiencia en la realización de operativos de inspección

DIMENSIÓN QUE ATIENDE: Eficiencia

DESCRIPCIÓN DEL FACTOR DE COMPARACIÓN: Son los operativos derivados de las licencias de emisiones a la atmósfera

AMBITO GEOGRAFICO: Municipio de Cuautitlán Izcalli, Estado de México

COBERTURA: 555,163 población municipal

LÍNEA BASE: 555, 163 habitantes

FRECUENCIA DE MEDICIÓN: Mensual

Numero: NA 1.1

COMPORTAMIENTO DE LAS VARIABLES DURANTE EL TRIMESTRE: Octubre-Diciembre

VARIABLE	UNIDAD DE MEDIDA	OPERACION	META ANUAL	AVANCE TRIMESTRAL				AVANCE ACUMULADO			
				Programado	%	Alcanzado	%	Programado	%	Alcanzado	%
Operativos de Inspección realizados	Operativo	Sumable	100.00	40.00	40.00	40.00	100.00	100.00	100.00	104.00	104.00
Operativos de Inspección programados	Operativo	Sumable	100.00	40.00	40.00	40.00	100.00	100.00	100.00	100.00	100.00

COMPORTAMIENTO DEL INDICADOR

DESCRIPCIÓN DE LA META ANUAL

Son los operativos realizados a las empresas y particulares establecidas en el municipio

META ANUAL	TRIMESTRE: Octubre-Diciembre							
	AVANCE TRIMESTRAL				AVANCE ACUMULADO			
	Programado	Alcanzado	EF%	SEMAFORO	Programado	Alcanzado	EF%	SEMAFORO
100.00	100.00	100.00	100.00	VERDE	100.00	104.00	104.00	VERDE

DESCRIPCIÓN DE RESULTADOS Y JUSTIFICACIÓN EN CASO DE VARIACIÓN SUPERIOR A ±10 % RESPECTO A LO PROGRAMADO

EVALUACION DEL INDICADOR

El comportamiento del indicador es nivel Adecuado, semáforo en color verde, la mejor calificación en la evaluación de la gestión pública.

DEPENDENCIA GENERAL: G00 ECOLOGIA


DEPENDENCIA AUXILIAR: 160 Prevención y Control Ambiental

ELABORÓ: 


 Gobierno de Cuautitlán Izcalli
 Administración 2022-2024
 ¡Somos futuro!

Dirección de Sustentabilidad y Medio Ambiente

M. en C. LILY MARLENE CHÁVEZ CAMPUZÁN

VO. BO. 

L.E. ALFREDO OROPEZA MÉNDEZ


 Gobierno de Cuautitlán Izcalli
 Administración 2022-2024
 ¡Somos futuro!

INSTITUTO MUNICIPAL DE PLANEACIÓN DIRECCIÓN

PbRm-08b FICHA TECNICA DE SEGUIMIENTO DE INDICADORES 2022 DE GESTIÓN O ESTRATEGICO

MUNICIPIO DE CUAUTITLAN IZCALLI

TIPO DE FICHA: OSFEM

PILAR DE DESARROLLO / EJE TRANSVERSAL: 3 Pilar 3: Territorial
TEMA DE DESARROLLO: Vida de los ecosistemas terrestres
PROGRAMA PRESUPUESTARIO: 02010401 Protección al ambiente
PROYECTO PRESUPUESTARIO: 020104010202 Prevención y control de la contaminación atmosférica 020104010301 Concertación y participación ciudadana para la protección del ambiente
 020104010302 Promoción de la cultura ambiental
OBJETIVO DEL PROGRAMA PRESUPUESTARIO: Considera acciones relacionadas con la protección, conservación y restauración del equilibrio ambiental, la mitigación de los contaminantes atmosféricos para mejorar la calidad del aire, así como la gestión integral de los residuos sólidos, el fomento de la participación ciudadana y la promoción de la educación ambiental en todos los sectores de la sociedad, orientadas a promover el desarrollo sus
DEPENDENCIA GENERAL: G00 ECOLOGIA
DEPENDENCIA AUXILIAR: 160 Prevención y Control Ambiental

ESTRUCTURA DEL INDICADOR

NOMBRE DEL INDICADOR: Porcentaje de denuncias ambientales atendidas.
FÓRMULA DEL CÁLCULO: (Quejas atendidas/Quejas presentadas)*100
INTERPRETACIÓN: Mide la eficiencia en la atención de quejas
DIMENSIÓN QUE ATIENDE: Eficiencia
DESCRIPCIÓN DEL FACTOR DE COMPARACIÓN: Son las quejas atendidas en el año anterior
AMBITO GEOGRAFICO: Municipio de Cuautitlán Izcalli, Estado de México
COBERTURA: 555,163 población municipal
LINEA BASE: 555, 163 habitantes

FRECUENCIA DE MEDICIÓN: Mensual

Numero: NA 1.2

COMPORTAMIENTO DE LAS VARIABLES DURANTE EL TRIMESTRE: Octubre-Diciembre

VARIABLE	UNIDAD DE MEDIDA	OPERACION	META ANUAL	AVANCE TRIMESTRAL				AVANCE ACUMULADO			
				Programado	%	Alcanzado	%	Programado	%	Alcanzado	%
Quejas atendidas	Queja	Sumable	130.00	40.00	30.77	31.00	77.50	130.00	100.00	109.00	83.85
Quejas presentadas	Queja	Constante	130.00	130.00	100.00	130.00	100.00	130.00	100.00	130.00	100.00

COMPORTAMIENTO DEL INDICADOR

DESCRIPCION DE LA META ANUAL

Considera denuncias ciudadanas respecto a delitos ambientales

META ANUAL	TRIMESTRE: Octubre-Diciembre							
	AVANCE TRIMESTRAL				AVANCE ACUMULADO			
	Programado	Alcanzado	EF%	SEMAFORO	Programado	Alcanzado	EF%	SEMAFORO
100.00	30.77	23.85	77.51	AMARILLO	100.00	83.85	83.85	AMARILLO

DESCRIPCIÓN DE RESULTADOS Y JUSTIFICACIÓN EN CASO DE VARIACIÓN SUPERIOR A ± 10 % RESPECTO A LO PROGRAMADO
 La meta programada se ve afectada por la falta de inspectores creditados, así como insumos como son unidades y equipos de medición.

EVALUACION DEL INDICADOR

Alcanzó el 77.51%, es nivel Regular, se informó en color amarillo. Se debe de reorientar las acciones tendientes a mejorar su desempeño, se encuentra en un nivel Inarmado.

DEPENDENCIA GENERAL: G00 ECOLOGIA
DEPENDENCIA AUXILIAR: 160 Prevención y Control Ambiental

ELABORÓ:

 M. en C. LILY MARLENE CHÁVEZ CAMPUZANO
 Dirección de Sustentabilidad y Medio Ambiente

VO. BO.

 L.E. ALFREDO OROPEZA MÉNDEZ



PbRm-08b FICHA TECNICA DE SEGUIMIENTO DE INDICADORES 2022 DE GESTIÓN O ESTRATEGICO

MUNICIPIO DE CUAUTITLAN IZCALLI

TIPO DE FICHA: OSFEM

PILAR DE DESARROLLO / EJE TRANSVERSAL: 3 Pilar 3: Territorial
TEMA DE DESARROLLO: Vida de los ecosistemas terrestres
PROGRAMA PRESUPUESTARIO: 02010501 Manejo sustentable y conservación de los ecosistemas y la biodiversidad
PROYECTO PRESUPUESTARIO: 020105010102 Desarrollo y protección de la flora y fauna 020105010202 Inspección y vigilancia forestal
OBJETIVO DEL PROGRAMA PRESUPUESTARIO: Comprende el conjunto de acciones orientadas al desarrollo de proyectos que contribuyan a la prevención, conservación, protección, saneamiento y restauración de los ecosistemas, con la finalidad de garantizar la permanencia de la biodiversidad en los municipios del Estado de México, así como fomentar la educación ambiental, el manejo de áreas verdes y arbolado en zonas urbanas.
DEPENDENCIA GENERAL: G00 ECOLOGIA
DEPENDENCIA AUXILIAR: 160 Prevención y Control Ambiental

ESTRUCTURA DEL INDICADOR

NOMBRE DEL INDICADOR: Tasa de variación de las acciones efectuadas de conservación del ecosistema y la biodiversidad.
FÓRMULA DEL CÁLCULO: ((Acciones de conservación del ecosistema y la biodiversidad efectuadas el año actual/Acciones de conservación del ecosistema y la biodiversidad efectuadas el año anterior)-1)*100
INTERPRETACIÓN: Mide la progresividad de la conservación ecológica
DIMENSIÓN QUE ATIENDE: Eficiencia **FRECUENCIA DE MEDICIÓN:** Anual
DESCRIPCIÓN DEL FACTOR DE COMPARACIÓN: Estimación de acciones sustentables y de conservación del año anterior
AMBITO GEOGRAFICO: Municipio de Cuautitlán Izcalli, Estado de México
COBERTURA: 555,163 población municipal
LINEA BASE: 555,163 Habitantes
Numero: NF 1

COMPORTAMIENTO DE LAS VARIABLES DURANTE EL TRIMESTRE: Octubre-Diciembre

VARIABLE	UNIDAD DE MEDIDA	OPERACION	META ANUAL	AVANCE TRIMESTRAL				AVANCE ACUMULADO			
				Programado	%	Alcanzado	%	Programado	%	Alcanzado	%
Acciones de conservación del ecosistema y la biodiversidad efectuadas el año actual	acción	Sumable	5,176.00	5,176.00	100.00	5,176.00	100.00	5,176.00	100.00	5,176.00	100.00
Acciones de conservación del ecosistema y la biodiversidad efectuadas el año anterior	acción	Constante	5,176.00	5,176.00	100.00	5,176.00	100.00	5,176.00	100.00	5,176.00	100.00

COMPORTAMIENTO DEL INDICADOR

DESCRIPCION DE LA META ANUAL

Son las acciones del manejo sustentable y conservación ecológica

META ANUAL	TRIMESTRE: Octubre-Diciembre							
	AVANCE TRIMESTRAL				AVANCE ACUMULADO			
	Programado	Alcanzado	EF%	SEMAFORO	Programado	Alcanzado	EF%	SEMAFORO
0.00	0.00	0.00	0.00	VERDE	0.00	0.00	0.00	VERDE

DESCRIPCIÓN DE RESULTADOS Y JUSTIFICACIÓN EN CASO DE VARIACIÓN SUPERIOR A ± 10 % RESPECTO A LO PROGRAMADO

El comportamiento del indicador es nivel Adecuado, semáforo en color verde, la mejor calificación en la evaluación de la gestión pública.

DEPENDENCIA GENERAL: G00 ECOLOGIA
DEPENDENCIA AUXILIAR: 160 Prevención y Control Ambiental

EVALUACION DEL INDICADOR

ELABORO

M. en C. LILY MARLENE CHÁVEZ CAMPUZANO
Dirección de Sustentabilidad y Medio Ambiente

VO. BO.

L.E. ALFREDO OROPEZA MÉNDEZ



PbRm-09b FICHA TÉCNICA DE SEGUIMIENTO DE INDICADORES 2022 DE GESTIÓN O ESTRATEGICO

MUNICIPIO DE CUAUTITLAN IZCALLI

TIPO DE FICHA: OSFEM

PILAR DE DESARROLLO / EJE TRANSVERSAL: 3 Pilar 3: Territorial
TEMA DE DESARROLLO: Vida de los ecosistemas terrestres
PROGRAMA PRESUPUESTARIO: 02010501 Manejo sustentable y conservación de los ecosistemas y la biodiversidad
PROYECTO PRESUPUESTARIO: 020105010102 Desarrollo y protección de la flora y fauna 020105010202 Inspección y vigilancia forestal
OBJETIVO DEL PROGRAMA PRESUPUESTARIO: Comprende el conjunto de acciones orientadas al desarrollo de proyectos que contribuyan a la prevención, conservación, protección, saneamiento y restauración de los ecosistemas, con la finalidad de garantizar la permanencia de la biodiversidad en los municipios del Estado de México, así como fomentar la educación ambiental, el manejo de áreas verdes y arbolado en zonas urbanas.
DEPENDENCIA GENERAL: G00 ECOLOGIA
DEPENDENCIA AUXILIAR: 180 Prevención y Control Ambiental

ESTRUCTURA DEL INDICADOR

NOMBRE DEL INDICADOR: Tasa de variación en la participación ciudadana en acciones de protección y conservación de ecosistemas y biodiversidad
FÓRMULA DEL CÁLCULO: $((\text{Población que participa en el proceso de protección y conservación de ecosistemas y biodiversidad en el año actual} / \text{Población que participa en el proceso de protección y conservación de ecosistemas y biodiversidad en el año anterior}) - 1) * 100$
INTERPRETACIÓN: Mide la progresividad de la participación ciudadana en tareas de conservación ecológica
DIMENSIÓN QUE ATIENDE: Eficiencia **FRECUENCIA DE MEDICIÓN:** Anual
DESCRIPCIÓN DEL FACTOR DE COMPARACIÓN: Estimación de personas que participaron en acciones sustentables y de conservación el año anterior
AMBITO GEOGRAFICO: Municipio de Cuautitlán Izcalli, Estado de México
COBERTURA: 665,163 población municipal
LINEA BASE: 555,163 Habitantes
 Numero: NP 1

COMPORTAMIENTO DE LAS VARIABLES DURANTE EL TRIMESTRE: Octubre-Diciembre

VARIABLE	UNIDAD DE MEDIDA	OPERACION	META ANUAL	AVANCE TRIMESTRAL				AVANCE ACUMULADO			
				Programado	%	Alcanzado	%	Programado	%	Alcanzado	%
Población que participa en el proceso de protección y conservación de ecosistemas y biodiversidad en el año actual	persona	Sumable	5,016.00	5,016.00	100.00	5,016.00	100.00	5,016.00	100.00	5,016.00	100.00
Población que participa en el proceso de protección y conservación de ecosistemas y biodiversidad en el año anterior	persona	Sumable	5,016.00	5,016.00	100.00	5,016.00	100.00	5,016.00	100.00	5,016.00	100.00

COMPORTAMIENTO DEL INDICADOR

DESCRIPCIÓN DE LA META ANUAL

Son las personas que participan de las diferentes actividades de sustentabilidad y conservación ecológica

METAANUAL	TRIMESTRE: Octubre-Diciembre							
	AVANCE TRIMESTRAL				AVANCE ACUMULADO			
	Programado	Alcanzado	EF%	SEMAFORO	Programado	Alcanzado	EF%	SEMAFORO
0.00	0.00	0.00	0.00	VERDE	0.00	0.00	0.00	VERDE

DESCRIPCIÓN DE RESULTADOS Y JUSTIFICACIÓN EN CASO DE VARIACIÓN SUPERIOR A ± 10 % RESPECTO A LO PROGRAMADO

El comportamiento del indicador es nivel Adecuado, semáforo en color verde, la mejor calificación en la evaluación de la gestión pública.

DEPENDENCIA GENERAL: G00 ECOLOGIA
DEPENDENCIA AUXILIAR: 180 Prevención y Control Ambiental



EVALUACION DEL INDICADOR

VO. BO.
 L.E. ALFREDO OROPEZA MÉNDEZ



PbRm-08b FICHA TECNICA DE SEGUIMIENTO DE INDICADORES 2022 DE GESTIÓN O ESTRATEGICO

MUNICIPIO DE CUAUTITLAN IZCALLI

TIPO DE FICHA: OSFEM

PILAR DE DESARROLLO / EJE TRANSVERSAL: 3 Pilar 3: Territorial
TEMA DE DESARROLLO: Vida de los ecosistemas terrestres
PROGRAMA PRESUPUESTARIO: 02010501 Manejo sustentable y conservación de los ecosistemas y la biodiversidad
PROYECTO PRESUPUESTARIO: 020105010102 Desarrollo y protección de la flora y fauna 020105010202 Inspección y vigilancia forestal
OBJETIVO DEL PROGRAMA PRESUPUESTARIO: Comprende el conjunto de acciones orientadas al desarrollo de proyectos que contribuyan a la prevención, conservación, protección, saneamiento y restauración de los ecosistemas, con la finalidad de garantizar la permanencia de la biodiversidad en los municipios del Estado de México, así como fomentar la educación ambiental, el manejo de áreas verdes y arbolado en zonas urbanas.
DEPENDENCIA GENERAL: G00 ECOLOGIA
DEPENDENCIA AUXILIAR: 160 Prevención y Control Ambiental

ESTRUCTURA DEL INDICADOR

NOMBRE DEL INDICADOR: Porcentaje de campañas de reforestación realizadas.
FÓRMULA DEL CÁLCULO: (Campañas de reforestación realizadas/Campañas de reforestación programadas)*100
INTERPRETACIÓN: Mide la eficiencia en las campañas de reforestación
DIMENSIÓN QUE ATIENDE: Eficiencia
DESCRIPCIÓN DEL FACTOR DE COMPARACIÓN: Estimación de árboles en resguardo de la Dirección de Sustentabilidad y Medio Ambiente listos para campañas de reforestación
AMBITO GEOGRAFICO: Municipio de Cuautitlán Izcalli, Estado de México
COBERTURA: 555,163 población municipal
LÍNEA BASE: 555,163 habitantes

FRECUENCIA DE MEDICIÓN: Semestral

Numero: NC 1

COMPORTAMIENTO DE LAS VARIABLES DURANTE EL TRIMESTRE: Octubre-Diciembre

VARIABLE	UNIDAD DE MEDIDA	OPERACION	META ANUAL	AVANCE TRIMESTRAL				AVANCE ACUMULADO			
				Programado	%	Alcanzado	%	Programado	%	Alcanzado	%
Campañas de reforestación realizadas	campana	Sumable	1.00	1.00	100.00	0.00	0.00	1.00	100.00	0.00	0.00
Campañas de reforestación programadas	campana	Sumable	1.00	1.00	100.00	0.00	0.00	1.00	100.00	0.00	0.00

COMPORTAMIENTO DEL INDICADOR

DESCRIPCIÓN DE LA META ANUAL

Árboles o plantas para listas para reforestar con respecto a las gestionadas

META ANUAL	TRIMESTRE: Octubre-Diciembre							
	AVANCE TRIMESTRAL				AVANCE ACUMULADO			
	Programado	Alcanzado	EF%	SEMAFORO	Programado	Alcanzado	EF%	SEMAFORO
100.00	100.00	0.00	0.00	ROJO	100.00	0.00	0.00	ROJO

DESCRIPCIÓN DE RESULTADOS Y JUSTIFICACIÓN EN CASO DE VARIACIÓN SUPERIOR A ±10 % RESPECTO A LO PROGRAMADO
 FALTA JUSTIFICACIÓN

EVALUACION DEL INDICADOR

Es nivel Crítico, semáforo en color rojo. Es urgente realizar un análisis de las acciones encaminadas a mejorar la función y mejorar los procesos a fin de superar la calificación.

DEPENDENCIA GENERAL: G00 ECOLOGIA
DEPENDENCIA AUXILIAR: 160 Prevención y Control Ambiental

ELABORÓ

 M. en C. LILY MARLENE CHÁVEZ CAMPUZAN

VO. BO.

 L.E. ALFREDO OROPEZA MÉNDEZ



PbRm-08b FICHA TECNICA DE SEGUIMIENTO DE INDICADORES 2022 DE GESTIÓN O ESTRATEGICO

MUNICIPIO DE CUAUTITLAN IZCALLI

TIPO DE FICHA: OSFEM

PILAR DE DESARROLLO / EJE TRANSVERSAL: 3 Pilar 3: Territorial

TEMA DE DESARROLLO: Vida de los ecosistemas terrestres

PROGRAMA PRESUPUESTARIO: 02010501 Manejo sustentable y conservación de los ecosistemas y la biodiversidad

PROYECTO PRESUPUESTARIO: 020105010102 Desarrollo y protección de la flora y fauna 020105010202 Inspección y vigilancia forestal

OBJETIVO DEL PROGRAMA PRESUPUESTARIO: Comprende el conjunto de acciones orientadas al desarrollo de proyectos que contribuyan a la prevención, conservación, protección, saneamiento y restauración de los ecosistemas, con la finalidad de garantizar la permanencia de la biodiversidad en los municipios del Estado de México, así como fomentar la educación ambiental, el manejo de áreas verdes y arbolado en zonas urbanas.

DEPENDENCIA GENERAL: G00 ECOLOGIA

DEPENDENCIA AUXILIAR: 160 Prevención y Control Ambiental

ESTRUCTURA DEL INDICADOR

NOMBRE DEL INDICADOR: Porcentaje de plantas listas para la reforestación de bosques.

FÓRMULA DEL CÁLCULO: $(\text{Unidades de plantas listas para reforestar} / \text{Unidades de plantas gestionadas}) * 100$

INTERPRETACIÓN: Mide la eficiencia en las acciones de reforestación

DIMENSIÓN QUE ATIENDE: Eficiencia

FRECUENCIA DE MEDICIÓN: Semestral

DESCRIPCIÓN DEL FACTOR DE COMPARACIÓN: Estimación de árboles en resguardo de la Dirección de Sustentabilidad y Medio Ambiente

AMBITO GEOGRAFICO: Municipio de Cuautitlán Izcalli, Estado de México

COBERTURA: 555,163 población municipal

LÍNEA BASE: 555,163 habitantes

Numero: NC 2

COMPORTAMIENTO DE LAS VARIABLES DURANTE EL TRIMESTRE: Octubre-Diciembre

VARIABLE	UNIDAD DE MEDIDA	OPERACION	META ANUAL	AVANCE TRIMESTRAL				AVANCE ACUMULADO			
				Programado	%	Alcanzado	%	Programado	%	Alcanzado	%
Unidades de plantas listas para reforestar	Plantas	Sumable	100.00	50.00	50.00	50.00	100.00	100.00	100.00	100.00	100.00
Unidades de plantas gestionadas	Plantas	Sumable	100.00	50.00	50.00	50.00	100.00	100.00	100.00	100.00	100.00

COMPORTAMIENTO DEL INDICADOR

DESCRIPCIÓN DE LA META ANUAL

Árboles o plantas para listas para reforestar con respecto a las gestionadas

META ANUAL	TRIMESTRE: Octubre-Diciembre							
	AVANCE TRIMESTRAL				AVANCE ACUMULADO			
	Programado	Alcanzado	EF%	SEMAFORO	Programado	Alcanzado	EF%	SEMAFORO
100.00	100.00	100.00	100.00	VERDE	100.00	100.00	100.00	VERDE

DESCRIPCIÓN DE RESULTADOS Y JUSTIFICACIÓN EN CASO DE VARIACIÓN SUPERIOR A ±10 % RESPECTO A LO PROGRAMADO

El comportamiento del indicador es nivel Adecuado, semáforo en color verde, la mejor calificación en la evaluación de la gestión pública.

DEPENDENCIA GENERAL: G00 ECOLOGIA

DEPENDENCIA AUXILIAR: 160 Prevención y Control Ambiental

EVALUACION DEL INDICADOR


ELABORO

M. en C. LILY MARLENE CHÁVEZ CAMPUZANO



VO. BO.

L.E. ALFREDO OROPEZA MÉNDEZ




PbRm-06b FICHA TECNICA DE SEGUIMIENTO DE INDICADORES 2022 DE GESTIÓN O ESTRATEGICO

MUNICIPIO DE CUAUTITLAN IZCALLI

TIPO DE FICHA: OSFEM

PILAR DE DESARROLLO / EJE TRANSVERSAL: 3 Pilar 3: Territorial
 TEMA DE DESARROLLO: Vida de los ecosistemas terrestres
 PROGRAMA PRESUPUESTARIO: 02010501 Manejo sustentable y conservación de los ecosistemas y la biodiversidad
 PROYECTO PRESUPUESTARIO: 020105010102 Desarrollo y protección de la flora y fauna 020105010202 Inspección y vigilancia forestal
 OBJETIVO DEL PROGRAMA PRESUPUESTARIO: Comprende el conjunto de acciones orientadas al desarrollo de proyectos que contribuyan a la prevención, conservación, protección, saneamiento y restauración de los ecosistemas, con la finalidad de garantizar la permanencia de la biodiversidad en los municipios del Estado de México, así como fomentar la educación ambiental, el manejo de áreas verdes y arbolado en zonas urbanas.
 DEPENDENCIA GENERAL: 000 ECOLOGIA
 DEPENDENCIA AUXILIAR: 160 Prevención y Control Ambiental

ESTRUCTURA DEL INDICADOR

NOMBRE DEL INDICADOR: Porcentaje de acciones de seguimiento a fábricas con condicionantes establecidas en las autorizaciones de estudios de impacto ambiental.
 FÓRMULA DEL CÁLCULO: (Acciones de seguimiento realizadas a las condicionantes de impacto ambiental a fábricas/ Acciones de seguimiento a condicionantes de impacto ambiental a fábricas programados)*100
 INTERPRETACIÓN: NO APLICA, DERIVADO DE QUE NO HAY ATRIBUCIÓN PARA EL MUNICIPIO
 DIMENSIÓN QUE ATIENDE: Eficiencia FRECUENCIA DE MEDICIÓN: Semestral
 DESCRIPCIÓN DEL FACTOR DE COMPARACIÓN: Empresas e Industrias registradas en el padrón de emisiones a la atmósfera y de tratamiento de residuos sólidos especiales
 AMBITO GEOGRAFICO:
 COBERTURA:
 LINEA BASE: 1466 empresas e industrias en el municipio
 Numero: NC 3 No aplica

COMPORTAMIENTO DE LAS VARIABLES DURANTE EL TRIMESTRE: Octubre-Diciembre

VARIABLE	UNIDAD DE MEDIDA	OPERACION	META ANUAL	AVANCE TRIMESTRAL				AVANCE ACUMULADO			
				Programado	%	Alcanzado	%	Programado	%	Alcanzado	%
Acciones de seguimiento realizadas a las condicionantes de impacto ambiental a fábricas	acción		0.00	0.00	0.00	0.00	0.00	0.00	0.00	0.00	0.00
Acciones de seguimiento a condicionantes de impacto ambiental a fábricas programados	acción		0.00	0.00	0.00	0.00	0.00	0.00	0.00	0.00	0.00

COMPORTAMIENTO DEL INDICADOR

DESCRIPCIÓN DE LA META ANUAL

NO APLICA, DERIVADO DE QUE NO HAY ATRIBUCIÓN PARA EL MUNICIPIO

META ANUAL	TRIMESTRE: Octubre-Diciembre							
	AVANCE TRIMESTRAL				AVANCE ACUMULADO			
	Programado	Alcanzado	EF%	SEMAFORO	Programado	Alcanzado	EF%	SEMAFORO
0.00	0.00	0.00	0.00		0.00	0.00	0.00	

DESCRIPCIÓN DE RESULTADOS Y JUSTIFICACIÓN EN CASO DE VARIACIÓN SUPERIOR A ±10 % RESPECTO A LO PROGRAMADO

EVALUACION DEL INDICADOR

DEPENDENCIA GENERAL: 000 ECOLOGIA
 DEPENDENCIA AUXILIAR: 160 Prevención y Control Ambiental

ELABORÓ

 M. en C. LILY MARLENE CHÁVEZ CAMPUZANO


VO. BO.

 L.E. ALFREDO OROPEZA MÉNDEZ



PbRm-08b FICHA TÉCNICA DE SEGUIMIENTO DE INDICADORES 2022 DE GESTIÓN O ESTRATEGICO

MUNICIPIO DE CUAUTITLAN IZCALLI

TIPO DE FICHA: OSFEM

PILAR DE DESARROLLO / EJE TRANSVERSAL: 3 Pilar 3: Territorial
TEMA DE DESARROLLO: Vida de los ecosistemas terrestres
PROGRAMA PRESUPUESTARIO: 02010501 Manejo sustentable y conservación de los ecosistemas y la biodiversidad
PROYECTO PRESUPUESTARIO: 020105010102 Desarrollo y protección de la flora y fauna 020105010202 Inspección y vigilancia forestal
OBJETIVO DEL PROGRAMA PRESUPUESTARIO: Comprende el conjunto de acciones orientadas al desarrollo de proyectos que contribuyan a la prevención, conservación, protección, saneamiento y restauración de los ecosistemas, con la finalidad de garantizar la permanencia de la biodiversidad en los municipios del Estado de México, así como fomentar la educación ambiental, el manejo de áreas verdes y arbolado en zonas urbanas.
DEPENDENCIA GENERAL: G00 ECOLOGIA
DEPENDENCIA AUXILIAR: 160 Prevención y Control Ambiental

ESTRUCTURA DEL INDICADOR

NOMBRE DEL INDICADOR: Porcentaje de cumplimiento en el número de hectáreas reforestadas.
FÓRMULA DEL CÁLCULO: (Hectáreas reforestadas/Hectáreas programadas para reforestación)*100
INTERPRETACIÓN: Mide la eficiencia en reforestaciones por hectárea
DIMENSIÓN QUE ATIENDE: Eficiencia
DESCRIPCIÓN DEL FACTOR DE COMPARACIÓN: Áreas naturales protegidas que se ubican en el municipio como posibles zonas de reforestación
AMBITO GEOGRAFICO: Municipio de Cuautitlán Izcalli, Estado de México
COBERTURA: 555,163 población municipal
LÍNEA BASE: 555,163 habitantes

FRECUENCIA DE MEDICIÓN: Trimestral

Numero: NA 1.1

COMPORTAMIENTO DE LAS VARIABLES DURANTE EL TRIMESTRE: Octubre-Diciembre

VARIABLE	UNIDAD DE MEDIDA	OPERACION	META ANUAL	AVANCE TRIMESTRAL				AVANCE ACUMULADO			
				Programado	%	Alcanzado	%	Programado	%	Alcanzado	%
Hectáreas reforestadas	hectárea	Sumable	1.00	0.50	50.00	0.50	100.00	1.00	100.00	1.00	100.00
Hectáreas programadas para reforestación	hectárea	Sumable	4.00	1.00	25.00	1.00	100.00	4.00	100.00	2.00	50.00

COMPORTAMIENTO DEL INDICADOR

DESCRIPCIÓN DE LA META ANUAL

Sumatoria territorial de las zonas o áreas reforestadas

META ANUAL	TRIMESTRE: Octubre-Diciembre							
	AVANCE TRIMESTRAL				AVANCE ACUMULADO			
	Programado	Alcanzado	EF%	SEMAFORO	Programado	Alcanzado	EF%	SEMAFORO
25.00	50.00	50.00	100.00	VERDE	25.00	50.00	200.00	VERDE

DESCRIPCIÓN DE RESULTADOS Y JUSTIFICACIÓN EN CASO DE VARIACIÓN SUPERIOR A ± 10 % RESPECTO A LO PROGRAMADO

EVALUACIÓN DEL INDICADOR

El comportamiento del indicador es nivel adecuado, semáforo en color verde, la mejor calificación en la evaluación de la gestión pública.

DEPENDENCIA GENERAL: G00 ECOLOGIA
DEPENDENCIA AUXILIAR: 160 Prevención y Control Ambiental

ELABORÓ

M. en C. LILY MARLENE CHÁVEZ CAMPUZANO



VO. BO.

L.E. ALFREDO OROPEZA MÉNDEZ



PbRm-08b FICHA TÉCNICA DE SEGUIMIENTO DE INDICADORES 2022 DE GESTIÓN O ESTRATEGICO

MUNICIPIO DE CUAUTITLAN IZCALLI

TIPO DE FICHA: OSFEM

PILAR DE DESARROLLO / EJE TRANSVERSAL: 3 Pilar 3: Territorial
TEMA DE DESARROLLO: Vida de los ecosistemas terrestres
PROGRAMA PRESUPUESTARIO: 02010501 Manejo sustentable y conservación de los ecosistemas y la biodiversidad
PROYECTO PRESUPUESTARIO: 020105010102 Desarrollo y protección de la flora y fauna 020105010202 Inspección y vigilancia forestal
OBJETIVO DEL PROGRAMA PRESUPUESTARIO: Comprende el conjunto de acciones orientadas al desarrollo de proyectos que contribuyan a la prevención, conservación, protección, saneamiento y restauración de los ecosistemas, con la finalidad de garantizar la permanencia de la biodiversidad en los municipios del Estado de México, así como fomentar la educación ambiental, el manejo de áreas verdes y arbolado en zonas urbanas.
DEPENDENCIA GENERAL: G00 ECOLOGIA
DEPENDENCIA AUXILIAR: 160 Prevención y Control Ambiental

ESTRUCTURA DEL INDICADOR

NOMBRE DEL INDICADOR: Porcentaje de árboles distribuidos para reforestar.
FÓRMULA DEL CÁLCULO: $(\text{Árboles para reforestar distribuidos a la población} / \text{Total de árboles programados para distribuir}) * 100$
INTERPRETACIÓN: Mide la eficiencia en la entrega de árboles a la población
DIMENSIÓN QUE ATIENDE: Eficiencia **FRECUENCIA DE MEDICIÓN:** Trimestral
DESCRIPCIÓN DEL FACTOR DE COMPARACIÓN: Estimación de árboles en resguardo de la Dirección de Sustentabilidad y Medio Ambiente
AMBITO GEOGRAFICO: Municipio de Cuautitlán Izcalli, Estado de México
COBERTURA: 555,163 población municipal
LÍNEA BASE: 555,163 habitantes
 Numero: NA 1.2

COMPORTAMIENTO DE LAS VARIABLES DURANTE EL TRIMESTRE: Octubre-Diciembre

VARIABLE	UNIDAD DE MEDIDA	OPERACION	META ANUAL	AVANCE TRIMESTRAL				AVANCE ACUMULADO			
				Programado	%	Alcanzado	%	Programado	%	Alcanzado	%
Árboles para reforestar distribuidos a la población	árbol	Sumable	1,000.00	0.00	0.00	0.00	0.00	1,000.00	100.00	1,100.00	110.00
Total de árboles programados para distribuir	árbol	Sumable	4,000.00	1,000.00	25.00	1,000.00	100.00	4,000.00	100.00	4,000.00	100.00

COMPORTAMIENTO DEL INDICADOR

DESCRIPCIÓN DE LA META ANUAL

Árboles entregados a la población con respecto a los programados

META ANUAL	TRIMESTRE: Octubre-Diciembre							
	AVANCE TRIMESTRAL				AVANCE ACUMULADO			
	Programado	Alcanzado	EF%	SEMAFORO	Programado	Alcanzado	EF%	SEMAFORO
25.00	0.00	0.00	0.00	SIN PROGRAMAR	25.00	27.50	110.00	SIN PROGRAMAR

DESCRIPCIÓN DE RESULTADOS Y JUSTIFICACIÓN EN CASO DE VARIACIÓN SUPERIOR A ±10 % RESPECTO A LO PROGRAMADO


EVALUACION DEL INDICADOR

El comportamiento del indicador es nivel Adecuado, semáforo en color verde, la mejor calificación en la evaluación de la gestión pública.

DEPENDENCIA GENERAL: G00 ECOLOGIA
DEPENDENCIA AUXILIAR: 160 Prevención y Control Ambiental

ELABORO:

 M. en C. LILY MARLENE CHÁVEZ CAMPUZANO
 Dirección de Sustentabilidad y Medio Ambiente

VO. BO.:

 L.E. ALFREDO OROPEZA MÉNDEZ



PbRm-08b FICHA TÉCNICA DE SEGUIMIENTO DE INDICADORES 2022 DE GESTIÓN O ESTRATEGICO

MUNICIPIO DE CUAUTITLAN IZCALLI

TIPO DE FICHA: OSFEM

PILAR DE DESARROLLO / EJE TRANSVERSAL: 3 Pilar 3: Territorial

TEMA DE DESARROLLO: Vida de los ecosistemas terrestres

PROGRAMA PRESUPUESTARIO: 02010501 Manejo sustentable y conservación de los ecosistemas y la biodiversidad

PROYECTO PRESUPUESTARIO: 020105010102 Desarrollo y protección de la flora y fauna 020105010202 Inspección y vigilancia forestal

OBJETIVO DEL PROGRAMA PRESUPUESTARIO: Comprende el conjunto de acciones orientadas al desarrollo de proyectos que contribuyan a la prevención, conservación, protección, saneamiento y restauración de los ecosistemas, con la finalidad de garantizar la permanencia de la biodiversidad en los municipios del Estado de México, así como fomentar la educación ambiental, el manejo de áreas verdes y arbolado en zonas urbanas.

DEPENDENCIA GENERAL: G00 ECOLOGIA

DEPENDENCIA AUXILIAR: 160 Prevención y Control Ambiental

ESTRUCTURA DEL INDICADOR

NOMBRE DEL INDICADOR: Porcentaje de campañas realizadas para la entrega de plantas y/o semillas a la población para reforestación.

FÓRMULA DEL CÁLCULO: (Campañas realizadas para la entrega de plantas y/o semillas a la población para la reforestación de bosques/ Campañas programadas para la entrega de plantas y/o semillas a la población para la reforestación de bosques)*100

INTERPRETACIÓN: Mide la eficiencia en las campañas dirigidas a la población para reforestaciones

DIMENSIÓN QUE ATIENDE: Eficiencia **FRECUENCIA DE MEDICIÓN:** Trimestral

DESCRIPCIÓN DEL FACTOR DE COMPARACIÓN: Estimación de árboles en resguardo de la Dirección de Sustentabilidad y Medio Ambiente

AMBITO GEOGRAFICO: Municipio de Cuautitlán Izcalli, Estado de México

COBERTURA: 555,163 población municipal

LINEA BASE: 555, 163 habitantes

Numero: NA 2.1

COMPORTAMIENTO DE LAS VARIABLES DURANTE EL TRIMESTRE: Octubre-Diciembre

VARIABLE	UNIDAD DE MEDIDA	OPERACION	META ANUAL	AVANCE TRIMESTRAL				AVANCE ACUMULADO			
				Programado	%	Alcanzado	%	Programado	%	Alcanzado	%
Campañas realizadas para la entrega de plantas y/o semillas a la población para la reforestación de bosques	campana	Sumable	1.00	0.00	0.00	0.00	0.00	1.00	100.00	1.00	100.00
Campañas programadas para la entrega de plantas y/o semillas a la población para la reforestación de bosques	campana	Sumable	1.00	0.00	0.00	0.00	0.00	1.00	100.00	1.00	100.00

COMPORTAMIENTO DEL INDICADOR

DESCRIPCIÓN DE LA META ANUAL

Campaña anual de entrega de plantas y/o semillas

META ANUAL	TRIMESTRE: Octubre-Diciembre							
	AVANCE TRIMESTRAL				AVANCE ACUMULADO			
	Programado	Alcanzado	EF%	SEMAFORO	Programado	Alcanzado	EF%	SEMAFORO
100.00	0.00	0.00	0.00	SIN PROGRAMAR	100.00	100.00	100.00	SIN PROGRAMAR

DESCRIPCIÓN DE RESULTADOS Y JUSTIFICACIÓN EN CASO DE VARIACIÓN SUPERIOR A ±10 % RESPECTO A LO PROGRAMADO

EVALUACIÓN DEL INDICADOR

El comportamiento del indicador es nivel Adecuado, semáforo en color verde, la mejor calificación en la evaluación de la gestión pública.

DEPENDENCIA GENERAL: G00 ECOLOGIA

DEPENDENCIA AUXILIAR: 160 Prevención y Control Ambiental

ELABORÓ




M. en C. LILY MARLENE CHÁVEZ CAMPUZANO

VO. BO.



L.E. ALFREDO OROPEZA MÉNDEZ



PbRm-08b FICHA TECNICA DE SEGUIMIENTO DE INDICADORES 2022 DE GESTIÓN O ESTRATEGICO

MUNICIPIO DE CUAUTITLAN IZCALLI

TIPO DE FICHA: OSFEM

PILAR DE DESARROLLO / EJE TRANSVERSAL: 3 Pilar 3: Territorial

TEMA DE DESARROLLO: Vida de los ecosistemas terrestres

PROGRAMA PRESUPUESTARIO: 02010501 Manejo sustentable y conservación de los ecosistemas y la biodiversidad

PROYECTO PRESUPUESTARIO: 020105010102 Desarrollo y protección de la flora y fauna 020105010202 Inspección y vigilancia forestal

OBJETIVO DEL PROGRAMA PRESUPUESTARIO: Comprende el conjunto de acciones orientadas al desarrollo de proyectos que contribuyan a la prevención, conservación, protección, saneamiento y restauración de los ecosistemas, con la finalidad de garantizar la permanencia de la biodiversidad en los municipios del Estado de México, así como fomentar la educación ambiental, el manejo de áreas verdes y arbolado en zonas urbanas.

DEPENDENCIA GENERAL: G00 ECOLOGIA

DEPENDENCIA AUXILIAR: 160 Prevención y Control Ambiental

ESTRUCTURA DEL INDICADOR

NOMBRE DEL INDICADOR: Porcentaje de eventos de verificación de siembra de semillas y/o plantas realizados.

FÓRMULA DEL CÁLCULO: $(\text{Eventos de verificación de siembra de semillas y/o plantas realizados} / \text{Eventos de verificación de siembra de semillas y/o plantas programados}) * 100$

INTERPRETACIÓN: Mide la eficiencia en la entrega de árboles a la población

DIMENSIÓN QUE ATIENDE: Eficiencia FRECUENCIA DE MEDICIÓN: Trimestral

DESCRIPCIÓN DEL FACTOR DE COMPARACIÓN: Estimación de árboles en resguardo de la Dirección de Sustentabilidad y Medio Ambiente

AMBITO GEOGRAFICO: Municipio de Cuautitlán Izcalli, Estado de México

COBERTURA: 555,163 población municipal

LINEA BASE: 555, 163 habitantes

Numero: NA 2.2

COMPORTAMIENTO DE LAS VARIABLES DURANTE EL TRIMESTRE: Octubre-Diciembre

VARIABLE	UNIDAD DE MEDIDA	OPERACIÓN	META ANUAL	AVANCE TRIMESTRAL				AVANCE ACUMULADO			
				Programado	%	Alcanzado	%	Programado	%	Alcanzado	%
Eventos de verificación de siembra de semillas y/o plantas realizados	evento	Sumable	3.00	0.00	0.00	0.00	0.00	3.00	100.00	3.00	100.00
Eventos de verificación de siembra de semillas y/o plantas programados	evento	Sumable	3.00	0.00	0.00	0.00	0.00	3.00	100.00	3.00	100.00

COMPORTAMIENTO DEL INDICADOR

DESCRIPCIÓN DE LA META ANUAL

Verificaciones de la siembra de semillas y/o plantas entregadas

META ANUAL	TRIMESTRE: Octubre-Diciembre							
	AVANCE TRIMESTRAL				AVANCE ACUMULADO			
	Programado	Alcanzado	EF%	SEMAFORO	Programado	Alcanzado	EF%	SEMAFORO
100.00	0.00	0.00	0.00	SIN PROGRAMAR	100.00	100.00	100.00	SIN PROGRAMAR

DESCRIPCIÓN DE RESULTADOS Y JUSTIFICACIÓN EN CASO DE VARIACIÓN SUPERIOR A ± 10 % RESPECTO A LO PROGRAMADO

EVALUACION DEL INDICADOR

El comportamiento del indicador es nivel Adecuado, semáforo en color verde, la mejor calificación en la evaluación de la gestión pública.

DEPENDENCIA GENERAL: G00 ECOLOGIA

DEPENDENCIA AUXILIAR: 160 Prevención y Control Ambiental



VO. BO.

L.E. ALFREDO GROPEZA MENDEZ



PbRm-08b FICHA TECNICA DE SEGUIMIENTO DE INDICADORES 2022 DE GESTIÓN O ESTRATEGICO

MUNICIPIO DE CUAUTITLAN IZCALLI

TIPO DE FICHA: OSFEM

PILAR DE DESARROLLO / EJE TRANSVERSAL: 3 Pilar 3: Territorial

TEMA DE DESARROLLO: Vida de los ecosistemas terrestres

PROGRAMA PRESUPUESTARIO: 02010501 Manejo sustentable y conservación de los ecosistemas y la biodiversidad

PROYECTO PRESUPUESTARIO: 0201050102 Desarrollo y protección de la flora y fauna 020105010202 Inspección y vigilancia forestal

OBJETIVO DEL PROGRAMA PRESUPUESTARIO: Comprende el conjunto de acciones orientadas al desarrollo de proyectos que contribuyan a la prevención, conservación, protección, saneamiento y restauración de los ecosistemas, con la finalidad de garantizar la permanencia de la biodiversidad en los municipios del Estado de México, así como fomentar la educación ambiental, el manejo de áreas verdes y arbolado en zonas urbanas.

DEPENDENCIA GENERAL: G00 ECOLOGIA

DEPENDENCIA AUXILIAR: 160 Prevención y Control Ambiental

ESTRUCTURA DEL INDICADOR

NOMBRE DEL INDICADOR: Porcentaje de inspecciones efectuadas en el manejo de residuos sólidos a comercios.

FÓRMULA DEL CÁLCULO: $(\text{Inspecciones efectuadas a comercios sobre el manejo de residuos sólidos} / \text{Inspecciones programadas a comercios sobre el manejo de residuos sólidos}) * 100$

INTERPRETACIÓN: Mide la eficiencia en las inspecciones a comercios en materia de manejo de residuos sólidos

DIMENSIÓN QUE ATIENDE: Eficiencia

FRECUENCIA DE MEDICIÓN: Trimestral

DESCRIPCIÓN DEL FACTOR DE COMPARACIÓN: Comercios registrados en el padrón de licencias de funcionamiento de la Dirección de Desarrollo Económico

DESCRIPCIÓN DEL FACTOR DE COMPARACIÓN:

AMBITO GEOGRAFICO:

COBERTURA:

LÍNEA BASE: 555, 163 habitantes

Numero: NA 3.1 No aplica

COMPORTAMIENTO DE LAS VARIABLES DURANTE EL TRIMESTRE: Octubre-Diciembre

VARIABLE	UNIDAD DE MEDIDA	OPERACION	META ANUAL	AVANCE TRIMESTRAL				AVANCE ACUMULADO			
				Programado	%	Alcanzado	%	Programado	%	Alcanzado	%
Inspecciones efectuadas a comercios sobre el manejo de residuos sólidos	Inspección	Sumable	90.00	30.00	33.33	0.00	0.00	90.00	100.00	0.00	0.00
Inspecciones programadas a comercios sobre el manejo de residuos sólidos	Inspección	Constante	90.00	90.00	100.00	0.00	0.00	90.00	100.00	0.00	0.00

COMPORTAMIENTO DEL INDICADOR

DESCRIPCIÓN DE LA META ANUAL

Inspecciones a comercios sobre cumplimiento en el manejo de residuos sólidos

META ANUAL	TRIMESTRE: Octubre-Diciembre							
	AVANCE TRIMESTRAL				AVANCE ACUMULADO			
	Programado	Alcanzado	EF%	SEMAFORO	Programado	Alcanzado	EF%	SEMAFORO
100.00	33.33	0.00	0.00		100.00	0.00	0.00	

DESCRIPCIÓN DE RESULTADOS Y JUSTIFICACIÓN EN CASO DE VARIACIÓN SUPERIOR A ±10% RESPECTO A LO PROGRAMADO

EVALUACION DEL INDICADOR

DEPENDENCIA GENERAL: G00 ECOLOGIA

DEPENDENCIA AUXILIAR: 160 Prevención y Control Ambiental



VO. BO.

L.E. ALFREDO OROPEZA MÉNDEZ



PbRm-08b FICHA TECNICA DE SEGUIMIENTO DE INDICADORES 2022 DE GESTIÓN O ESTRATEGICO

MUNICIPIO DE CUAUTITLAN IZCALLI

TIPO DE FICHA: OSFEM

PILAR DE DESARROLLO / EJE TRANSVERSAL: 3 Pilar 3: Territorial
TEMA DE DESARROLLO: Vida de los ecosistemas terrestres
PROGRAMA PRESUPUESTARIO: 02010501 Manejo sustentable y conservación de los ecosistemas y la biodiversidad
PROYECTO PRESUPUESTARIO: 020105010202 Desarrollo y protección de la flora y fauna 020105010202 Inspección y vigilancia forestal
OBJETIVO DEL PROGRAMA PRESUPUESTARIO: Comprende el conjunto de acciones orientadas al desarrollo de proyectos que contribuyan a la prevención, conservación, protección, saneamiento y restauración de los ecosistemas, con la finalidad de garantizar la permanencia de la biodiversidad en los municipios del Estado de México, así como fomentar la educación ambiental, el manejo de áreas verdes y arbolado en zonas urbanas.
DEPENDENCIA GENERAL: G00 ECOLOGIA
DEPENDENCIA AUXILIAR: 160 Prevención y Control Ambiental

ESTRUCTURA DEL INDICADOR

NOMBRE DEL INDICADOR: Porcentaje de multas pagadas por el manejo inadecuado de residuos sólidos.
FÓRMULA DEL CÁLCULO: (Multas pagadas por el manejo inadecuado de los residuos sólidos/Multas impuestas por el manejo inadecuado de residuos sólidos)*100
INTERPRETACIÓN: Mide la eficiencia en la recaudación por multas en materia de manejo de residuos sólidos.
DIMENSIÓN QUE ATIENDE: Eficiencia
DESCRIPCIÓN DEL FACTOR DE COMPARACIÓN: Estimación del plan de cobertura de inspecciones a comercio
AMBITO GEOGRAFICO:
COBERTURA:
LÍNEA BASE: 555, 163 habitantes
Numero: NA 3.2 No aplica

FRECUENCIA DE MEDICIÓN: Trimestral

COMPORTAMIENTO DE LAS VARIABLES DURANTE EL TRIMESTRE: Octubre-Diciembre

VARIABLE	UNIDAD DE MEDIDA	OPERACION	META ANUAL	AVANCE TRIMESTRAL				AVANCE ACUMULADO			
				Programado	%	Alcanzado	%	Programado	%	Alcanzado	%
Multas pagadas por el manejo inadecuado de los residuos sólidos	Multa	Sumable	80.00	20.00	40.00	0.00	0.00	50.00	100.00	0.00	0.00
Multas impuestas por el manejo inadecuado de residuos sólidos	Multa	Constante	80.00	80.00	100.00	0.00	0.00	80.00	100.00	0.00	0.00

COMPORTAMIENTO DEL INDICADOR

DESCRIPCION DE LA META ANUAL

Porcentaje de multas pagadas

META ANUAL	TRIMESTRE: Octubre-Diciembre							
	AVANCE TRIMESTRAL				AVANCE ACUMULADO			
	Programado	Alcanzado	EF%	SEMAFORO	Programado	Alcanzado	EF%	SEMAFORO
83.33	33.33	0.00	0.00		83.33	0.00	0.00	

DESCRIPCIÓN DE RESULTADOS Y JUSTIFICACIÓN EN CASO DE VARIACIÓN SUPERIOR A ± 10 % RESPECTO A LO PROGRAMADO

EVALUACION DEL INDICADOR

DEPENDENCIA GENERAL: G00 ECOLOGIA
DEPENDENCIA AUXILIAR: 160 Prevención y Control Ambiental

ELABORO:

M. en C. LILY MARLENE CHÁVEZ CAMPUZANO

VO. BO.

L.E. ALFREDO OROPEZA MÉNDEZ



PbRm-08b FICHA TECNICA DE SEGUIMIENTO DE INDICADORES 2022 DE GESTIÓN O ESTRATEGICO

MUNICIPIO DE CUAUTITLAN IZCALLI

TIPO DE FICHA: OSFEM

PILAR DE DESARROLLO / EJE TRANSVERSAL: 3 Pilar 3: Territorial
TEMA DE DESARROLLO: Ciudades y comunidades sostenibles
PROGRAMA PRESUPUESTARIO: 02020101 Desarrollo urbano
PROYECTO PRESUPUESTARIO:
020201010201 Pavimentación de calles
020201010203 Guarniciones y banquetas
020201010302 Rehabilitación de vialidades urbanas
020201010402 Rehabilitación de edificaciones urbanas
020201010503 Control y supervisión de obras públicas

020201010202 Participación comunitaria para el mejoramiento urbano
020201010204 Construcción y remodelación de plazas cívicas y jardines
020201010401 Construcción y ampliación de edificaciones urbanas
020201010502 Proyectos para obras públicas

OBJETIVO DEL PROGRAMA PRESUPUESTARIO: Incluye las acciones para ordenar y regular el crecimiento urbano municipal vinculándolo a un desarrollo regional sustentable, replanteando los mecanismos de planeación urbana y fortaleciendo el papel del municipio en la materia como responsable de su planeación y operación.

DEPENDENCIA GENERAL: F00 DESARROLLO URBANO Y OBRAS PUBLICAS
DEPENDENCIA AUXILIAR: 124 Obras Públicas

ESTRUCTURA DEL INDICADOR

NOMBRE DEL INDICADOR: Tasa de variación de la infraestructura urbana desarrollada.
FÓRMULA DEL CÁLCULO: $((\text{Infraestructura urbana nueva desarrollada en el año actual} / \text{Infraestructura urbana desarrollada en el año anterior}) - 1) * 100$
INTERPRETACIÓN: Variación de la infraestructura urbana desarrollada en este año, entre la que se realizó en el año anterior.
DIMENSIÓN QUE ATIENDE: Eficiencia **FRECUENCIA DE MEDICIÓN:** Anual
DESCRIPCIÓN DEL FACTOR DE COMPARACIÓN: Se establece como punto de partida la infraestructura urbana desarrollada en el año anterior, de manera que permita contar con datos comparativos conforme se desarrolla la intervención pública.
AMBITO GEOGRAFICO: Municipio de Cuautitlán Izcalli, Estado de México.
COBERTURA: 555,163 población municipal
LINEA BASE: 555,163 Población del Municipio

Numero: NF 1

COMPORTAMIENTO DE LAS VARIABLES DURANTE EL TRIMESTRE: Octubre-Diciembre

VARIABLE	UNIDAD DE MEDIDA	OPERACION	META ANUAL	AVANCE TRIMESTRAL				AVANCE ACUMULADO			
				Programado	%	Alcanzado	%	Programado	%	Alcanzado	%
Infraestructura urbana nueva desarrollada en el año actual	Infraestructura urbana	Sumable	58.00	58.00	100.00	45.00	77.59	58.00	100.00	45.00	77.59
Infraestructura urbana desarrollada en el año anterior	Infraestructura urbana	Constante	35.00	35.00	100.00	35.00	100.00	35.00	100.00	35.00	100.00

COMPORTAMIENTO DEL INDICADOR

DESCRIPCION DE LA META ANUAL

Cumplimiento del indicador, siendo el Control y supervisión de obras públicas las que se establece lo realizado de infraestructura urbana nueva desarrollada y que se ve reflejado en acciones realizadas

META ANUAL	TRIMESTRE: Octubre-Diciembre							
	AVANCE TRIMESTRAL				AVANCE ACUMULADO			
	Programado	Alcanzado	EF%	SEMAFORO	Programado	Alcanzado	EF%	SEMAFORO
65.71	65.71	28.57	43.48	ROJO	65.71	28.57	43.48	ROJO

DESCRIPCIÓN DE RESULTADOS Y JUSTIFICACIÓN EN CASO DE VARIACIÓN SUPERIOR A 10% RESPECTO A LO PROGRAMADO
Derivado de la autorización del recurso y modificaciones al Programa Anual de Obra del último trimestre.

EVALUACION DEL INDICADOR

Alcanzó el 43 %, es nivel Crítico, semáforo en color rojo. Es urgente realizar un análisis de las acciones encaminadas a mejorar la función y se mejoren los procesos a fin de superar la calificación.

DEPENDENCIA GENERAL: F00 DESARROLLO URBANO Y OBRAS PUBLICAS
DEPENDENCIA AUXILIAR: 124 Obras Públicas



ELABORÓ
ARQ. ANA LUISA CAMBRON DESOLLADO

VO. BO.
L.E. ALFREDO OROPEZA MÉNDEZ



PbRm-08b FICHA TECNICA DE SEGUIMIENTO DE INDICADORES 2022 DE GESTIÓN O ESTRATEGICO

MUNICIPIO DE CUAUTILAN IZCALLI

TIPO DE FICHA: OSFEM

PILAR DE DESARROLLO / EJE TRANSVERSAL: 3 Pilar 3: Territorial
TEMA DE DESARROLLO: Ciudades y comunidades sostenibles
PROGRAMA PRESUPUESTARIO: 02020101 Desarrollo urbano
PROYECTO PRESUPUESTARIO:
 020201010201 Pavimentación de calles
 020201010203 Guarniciones y banquetas
 020201010302 Rehabilitación de vialidades urbanas
 020201010402 Rehabilitación de edificaciones urbanas
 020201010503 Control y supervisión de obras públicas

020201010202 Participación comunitaria para el mejoramiento urbano
 020201010204 Construcción y remodelación de plazas cívicas y jardines
 020201010401 Construcción y ampliación de edificaciones urbanas
 020201010502 Proyectos para obras públicas

OBJETIVO DEL PROGRAMA PRESUPUESTARIO: Incluye las acciones para ordenar y regular el crecimiento urbano municipal vinculándolo a un desarrollo regional sustentable, replanteando los mecanismos de planeación urbana y fortaleciendo el papel del municipio en la materia como responsable de su planeación y operación.
DEPENDENCIA GENERAL: F00 DESARROLLO URBANO Y OBRAS PUBLICAS
DEPENDENCIA AUXILIAR: 124 Obras Públicas

ESTRUCTURA DEL INDICADOR

NOMBRE DEL INDICADOR: Tasa de variación de mantenimientos o ampliaciones de la infraestructura urbana.
FÓRMULA DEL CÁLCULO: $((\text{Mantenimientos o ampliación a la infraestructura urbana en el año actual} / \text{Mantenimientos o ampliación a la infraestructura urbana en el año anterior}) - 1) * 100$
INTERPRETACIÓN: Variación de mantenimientos o ampliaciones de la infraestructura urbana en este año, entre la que se realizó en el año anterior.
DIMENSIÓN QUE ATIENDE: Eficiencia **FRECUENCIA DE MEDICIÓN:** Anual
DESCRIPCIÓN DEL FACTOR DE COMPARACIÓN: Se establece como punto de partida del mantenimientos o ampliación a la infraestructura urbana en el año anterior, de manera que permita contar con datos comparativos conforme se desarrolla la interve
AMBITO GEOGRAFICO: Municipio de Cuautilán Izcalli, Estado de México.
COBERTURA: 555, 163 población municipal
LÍNEA BASE: 555,163 Población del Municipio

Numero: NP 1

COMPORTAMIENTO DE LAS VARIABLES DURANTE EL TRIMESTRE: Octubre-Diciembre

VARIABLE	UNIDAD DE MEDIDA	OPERACION	META ANUAL	AVANCE TRIMESTRAL				AVANCE ACUMULADO			
				Programado	%	Alcanzado	%	Programado	%	Alcanzado	%
Mantenimientos o ampliación a la infraestructura urbana en el año actual	Mantenimiento	Sumable	58.00	58.00	100.00	45.00	77.69	58.00	100.00	45.00	77.59
Mantenimientos o ampliación a la infraestructura urbana en el año anterior	Mantenimiento	Constante	35.00	35.00	100.00	35.00	100.00	35.00	100.00	35.00	100.00

COMPORTAMIENTO DEL INDICADOR

DESCRIPCIÓN DE LA META ANUAL

Cumplimiento del indicador, siendo el Control y supervisión de obras públicas las que se establece lo realizado de infraestructura urbana nueva desarrollada y que se ve reflejado en acciones realizadas

META ANUAL	TRIMESTRE: Octubre-Diciembre							
	AVANCE TRIMESTRAL				AVANCE ACUMULADO			
	Programado	Alcanzado	EF%	SEMAFORO	Programado	Alcanzado	EF%	SEMAFORO
65.71	65.71	28.57	43.48	ROJO	65.71	28.57	43.48	ROJO

DESCRIPCIÓN DE RESULTADOS Y JUSTIFICACIÓN EN CASO DE VARIACIÓN SUPERIOR A ±10% RESPECTO A LO PROGRAMADO
 Derivado de la autorización del recurso y modificaciones al Programa Anual de Obra del último trimestre.

EVALUACION DEL INDICADOR

Alcanzó el 43%, es nivel Crítico, semáforo en color rojo. Es urgente realizar un análisis de las acciones encaminadas a mejorar la función y se mejoren los procesos a fin de superar la calificación.

DEPENDENCIA GENERAL: F00 DESARROLLO URBANO Y OBRAS PUBLICAS
DEPENDENCIA AUXILIAR: 124 Obras Públicas



ELABORÓ

 ARO. ANA LUISA CAMBRON DESOLLADO

VO. BO.

 L.E. ALFREDO OROPEZA MÉNDEZ



PbRm-08b FICHA TECNICA DE SEGUIMIENTO DE INDICADORES 2022 DE GESTIÓN O ESTRATEGICO

MUNICIPIO DE CUAUTITLAN IZCALLI

TIPO DE FICHA: OSFEM

PILAR DE DESARROLLO / EJE TRANSVERSAL: 3 Pilar 3: Territorial
TEMA DE DESARROLLO: Ciudades y comunidades sostenibles
PROGRAMA PRESUPUESTARIO: 02020101 Desarrollo urbano
PROYECTO PRESUPUESTARIO:
 020201010201 Pavimentación de calles
 020201010203 Guarniciones y banquetas
 020201010302 Rehabilitación de vialidades urbanas
 020201010402 Rehabilitación de edificaciones urbanas
 020201010503 Control y supervisión de obras públicas

020201010202 Participación comunitaria para el mejoramiento urbano
 020201010204 Construcción y remodelación de plazas cívicas y jardines
 020201010401 Construcción y ampliación de edificaciones urbanas
 020201010502 Proyectos para obras públicas

OBJETIVO DEL PROGRAMA PRESUPUESTARIO: Incluye las acciones para ordenar y regular el crecimiento urbano municipal vinculándolo a un desarrollo regional sustentable, replanteando los mecanismos de planeación urbana y fortaleciendo el papel del municipio en la materia como responsable de su planeación y operación.
DEPENDENCIA GENERAL: F00 DESARROLLO URBANO Y OBRAS PUBLICAS
DEPENDENCIA AUXILIAR: 124 Obras Públicas

ESTRUCTURA DEL INDICADOR

NOMBRE DEL INDICADOR: Porcentaje de obras públicas encaminadas a la imagen urbana
FÓRMULA DEL CÁLCULO: (Número de obras públicas encaminadas al mejoramiento urbano municipal realizadas / Total de obras de mejoramiento urbano programadas) *100
INTERPRETACIÓN: Obras públicas encaminadas al mejoramiento urbano municipal en el semestre actual, entre las obras programadas en el presente ejercicio fiscal del semestre actual.
DIMENSIÓN QUE ATIENDE: Eficiencia **FRECUENCIA DE MEDICIÓN:** Semestral
DESCRIPCIÓN DEL FACTOR DE COMPARACIÓN: Se establece como punto de partida el total de obras programadas en el presente ejercicio fiscal encaminadas al mejoramiento urbano del semestre actual, de manera que permita contar con datos comparat
ÁMBITO GEOGRÁFICO: Municipio de Cuautitlán Izcalli, Estado de México
COBERTURA: 555,163 población municipal
LÍNEA BASE: 00 Realización de obras programadas en el presente ejercicio fiscal encaminadas al mejoramiento urbano del semestre actual.

Numero: NC 1

COMPORTAMIENTO DE LAS VARIABLES DURANTE EL TRIMESTRE: Octubre-Diciembre

VARIABLE	UNIDAD DE MEDIDA	OPERACIÓN	META ANUAL	AVANCE TRIMESTRAL				AVANCE ACUMULADO			
				Programado	%	Alcanzado	%	Programado	%	Alcanzado	%
Número de obras públicas encaminadas al mejoramiento urbano municipal realizadas	Obras	Sumable	58.00	48.00	82.76	45.00	93.75	58.00	100.00	52.00	89.66
Total de obras de mejoramiento urbano programadas	Obras	Sumable	58.00	48.00	82.76	48.00	100.00	58.00	100.00	58.00	100.00

COMPORTAMIENTO DEL INDICADOR

DESCRIPCIÓN DE LA META ANUAL

Cumplimiento del indicador, siendo el expediente el que establece el número de obras públicas encaminadas al mejoramiento urbano municipal en el semestre actual realizadas.

META ANUAL	TRIMESTRE: Octubre-Diciembre							
	AVANCE TRIMESTRAL				AVANCE ACUMULADO			
	Programado	Alcanzado	EF%	SEMAFORO	Programado	Alcanzado	EF%	SEMAFORO
100.00	100.00	93.75	93.75	VERDE	100.00	99.66	99.66	VERDE

DESCRIPCIÓN DE RESULTADOS Y JUSTIFICACIÓN EN CASO DE VARIACIÓN SUPERIOR A ±10% RESPECTO A LO PROGRAMADO

El comportamiento del indicador es nivel Adecuado, semáforo en color verde, la mejor calificación en la evaluación de la gestión pública.

DEPENDENCIA GENERAL: F00 DESARROLLO URBANO Y OBRAS PUBLICAS

DEPENDENCIA AUXILIAR: 124 Obras Públicas

EVALUACION DEL INDICADOR

VO. BO.
 L.E. ALFREDO GROPEZA MÉNDEZ



ELABORÓ
 ARQ. ANA LUISA CAMERON DESGOLLADO

PbRm-08b FICHA TECNICA DE SEGUIMIENTO DE INDICADORES 2022 DE GESTIÓN O ESTRATEGICO

MUNICIPIO DE CUAUTITLAN IZCALLI

TIPO DE FICHA: OSFEM

PILAR DE DESARROLLO / EJE TRANSVERSAL: 3 Pilar 3: Territorial

TEMA DE DESARROLLO: Ciudades y comunidades sostenibles

PROGRAMA PRESUPUESTARIO: 02020101 Desarrollo urbano

PROYECTO PRESUPUESTARIO:

020201010201	Pavimentación de calles	020201010202	Participación comunitaria para el mejoramiento urbano
020201010203	Guarniciones y banquetas	020201010204	Construcción y remodelación de plazas cívicas y jardines
020201010302	Rehabilitación de vialidades urbanas	020201010401	Construcción y ampliación de edificaciones urbanas
020201010402	Rehabilitación de edificaciones urbanas	020201010502	Proyectos para obras públicas
020201010503	Control y supervisión de obras públicas		

OBJETIVO DEL PROGRAMA PRESUPUESTARIO: Incluye las acciones para ordenar y regular el crecimiento urbano municipal vinculándolo a un desarrollo regional sustentable, replanteando los mecanismos de planeación urbana y fortaleciendo el papel del municipio en la materia como responsable de su planeación y operación.

DEPENDENCIA GENERAL: F00 DESARROLLO URBANO Y OBRAS PUBLICAS

DEPENDENCIA AUXILIAR: 124 Obras Públicas

ESTRUCTURA DEL INDICADOR

NOMBRE DEL INDICADOR: Porcentaje de obras de propuesta ciudadana dentro del programa anual.

FÓRMULA DEL CÁLCULO: $(\text{Número de obras del programa anual propuestas por la ciudadanía} / \text{Total de obras públicas consideradas en el programa anual}) * 100$

INTERPRETACIÓN: Obras del programa anual propuestas por la ciudadanía, entre las obras públicas consideradas en el programa anual.

DIMENSIÓN QUE ATIENDE: Eficiencia

FRECUENCIA DE MEDICIÓN: Semestral

DESCRIPCIÓN DEL FACTOR DE COMPARACIÓN: Se establece como punto de partida del total de obras públicas consideradas en el programa anual, de manera que permita contar con datos comparativos conforme se desarrolla la intervención pública.

AMBITO GEOGRAFICO: Municipio de Cuautitlán Izcalli, Estado de México

COBERTURA: 555,163 población municipal

LINEA BASE: Realización de obras públicas consideradas en el programa anual.

Numero: NC 2

COMPORTAMIENTO DE LAS VARIABLES DURANTE EL TRIMESTRE: Octubre-Diciembre

VARIABLE	UNIDAD DE MEDIDA	OPERACION	META ANUAL	AVANCE TRIMESTRAL				AVANCE ACUMULADO			
				Programado	%	Alcanzado	%	Programado	%	Alcanzado	%
Número de obras del programa anual propuestas por la ciudadanía	Obra	Sumable	20.00	13.00	65.00	13.00	100.00	20.00	100.00	20.00	100.00
Total de obras públicas consideradas en el programa anual	Obra	Sumable	20.00	13.00	65.00	13.00	100.00	20.00	100.00	20.00	100.00

COMPORTAMIENTO DEL INDICADOR

DESCRIPCIÓN DE LA META ANUAL

Cumplimiento del indicador, siendo las peticiones las que establecen el número de obras del programa anual propuestas por la ciudadanía.

META ANUAL	TRIMESTRE: Octubre-Diciembre								
	AVANCE TRIMESTRAL				AVANCE ACUMULADO				
	Programado	Alcanzado	EF%	SEMAFORO	Programado	Alcanzado	EF%	SEMAFORO	
100.00	100.00	100.00	100.00	VERDE	100.00	100.00	100.00	VERDE	

DESCRIPCIÓN DE RESULTADOS Y JUSTIFICACIÓN EN CASO DE VARIACIÓN SUPERIOR A ± 10 % RESPECTO A LO PROGRAMADO

EVALUACION DEL INDICADOR

El comportamiento del indicador es nivel Adecuado, semáforo en color verde, la mejor calificación en la evaluación de la gestión pública.

DEPENDENCIA GENERAL: F00 DESARROLLO URBANO Y OBRAS PUBLICAS

DEPENDENCIA AUXILIAR: 124 Obras Públicas



ELABORÓ
[Signature]
ARQ. ANA LUISA CAMBRÓN DE SOLLAO

VO. BO.
[Signature]
L.E. ALFREDO OROPEZA MÉNDEZ



PbRm-08b FICHA TECNICA DE SEGUIMIENTO DE INDICADORES 2022 DE GESTIÓN O ESTRATEGICO

MUNICIPIO DE CUAUTILAN IZCALLI

TIPO DE FICHA: OSFEM

PILAR DE DESARROLLO / EJE TRANSVERSAL: 3 Pilar 3: Territorial
 TEMA DE DESARROLLO: Ciudades y comunidades sostenibles
 PROGRAMA PRESUPUESTARIO: 02020101 Desarrollo urbano
 PROYECTO PRESUPUESTARIO: 020201010201 Pavimentación de calles
 020201010203 Guarniciones y banquetas
 020201010302 Rehabilitación de vialidades urbanas
 020201010402 Rehabilitación de edificaciones urbanas
 020201010503 Control y supervisión de obras públicas

020201010202 Participación comunitaria para el mejoramiento urbano
 020201010204 Construcción y remodelación de plazas cívicas y jardines
 020201010401 Construcción y ampliación de edificaciones urbanas
 020201010502 Proyectos para obras públicas

OBJETIVO DEL PROGRAMA PRESUPUESTARIO: Incluye las acciones para ordenar y regular el crecimiento urbano municipal vinculándolo a un desarrollo regional sustentable, replantando los mecanismos de planeación urbana y fortaleciendo el papel del municipio en la materia como responsable de su planeación y operación.
 DEPENDENCIA GENERAL: F00 DESARROLLO URBANO Y OBRAS PUBLICAS
 DEPENDENCIA AUXILIAR: 124 Obras Públicas

ESTRUCTURA DEL INDICADOR

NOMBRE DEL INDICADOR: Porcentaje de parques y jardines en buen funcionamiento.
 FÓRMULA DEL CÁLCULO: $(\text{Número de parques y jardines en buen funcionamiento} / \text{Total de parques y jardines en el municipio}) * 100$
 INTERPRETACIÓN: Mide la eficiencia en Parques y jardines factibles en buen funcionamiento para ser utilizados por los ciudadanos
 DIMENSIÓN QUE ATIENDE: Eficiencia
 DESCRIPCIÓN DEL FACTOR DE COMPARACIÓN: 264 centros de esparcimiento en condiciones de funcionamiento en el año 2021
 AMBITO GEOGRAFICO: Municipio de Cuautlilan Izcalli, Estado de México
 COBERTURA: 555,163 población municipal
 LINEA BASE: 555,164 habitantes del municipio

FRECUENCIA DE MEDICIÓN: Semestral

Numero: NC 3

COMPORTAMIENTO DE LAS VARIABLES DURANTE EL TRIMESTRE: Octubre-Diciembre

VARIABLE	UNIDAD DE MEDIDA	OPERACION	META ANUAL	AVANCE TRIMESTRAL				AVANCE ACUMULADO			
				Programado	%	Alcanzado	%	Programado	%	Alcanzado	%
Número de parques y jardines en buen funcionamiento	Parque	Sumable	132.00	66.00	50.00	101.00	153.03	132.00	100.00	172.00	130.30
Total de parques y jardines en el municipio	Parque	Constante	264.00	264.00	100.00	264.00	100.00	264.00	100.00	264.00	100.00

COMPORTAMIENTO DEL INDICADOR

DESCRIPCION DE LA META ANUAL

La Dirección General de Servicios Públicos contempla llevar a cabo el mantenimiento de 132 áreas verdes dentro de sus acciones respecto a los 264 existentes.

META ANUAL	TRIMESTRE: Octubre-Diciembre							
	AVANCE TRIMESTRAL				AVANCE ACUMULADO			
	Programado	Alcanzado	EF%	SEMAFORO	Programado	Alcanzado	EF%	SEMAFORO
50.00	25.00	38.26	153.04	MORADO	50.00	65.15	130.30	MORADO

DESCRIPCIÓN DE RESULTADOS INSUFICIENTES EN CASO DE VARIACIÓN SUPERIOR A ± 10 % RESPECTO A LO PROGRAMADO

Derivado de la atención al programa transversal "Mantenimiento a áreas verdes y espacios públicos instruidos por la Presidenta Municipal y que inicialmente no se considero en la programación, la meta presenta un avance superior al programado al generar actividades que no estaban consideradas inicialmente


EVALUACION DEL INDICADOR

Alcanzó al 103%. Es nivel Sobresaliente semáforo en color Morado. Los resultados planteados con los alcances no fueron reflejados, por lo que se supero por encima de lo esperado.

DEPENDENCIA GENERAL: F00 DESARROLLO URBANO Y OBRAS PUBLICAS

DEPENDENCIA AUXILIAR: 124 Obras Públicas

ELABORÓ


 CARLOS SALDIVAR GONZALEZ

VO. BO.

L.E. ALFREDO OROPEZA MÉNDEZ



PbRm-08b FICHA TECNICA DE SEGUIMIENTO DE INDICADORES 2022 DE GESTIÓN O ESTRATEGICO

MUNICIPIO DE CUAUTITLAN IZCALLI

TIPO DE FICHA: OSFEM

PILAR DE DESARROLLO / EJE TRANSVERSAL: 3 Pilar 3: Territorial
TEMA DE DESARROLLO: Ciudades y comunidades sostenibles
PROGRAMA PRESUPUESTARIO: 02020101 Desarrollo urbano
PROYECTO PRESUPUESTARIO:
 020201010201 Pavimentación de calles
 020201010203 Guarniciones y banquetas
 020201010302 Rehabilitación de vialidades urbanas
 020201010402 Rehabilitación de edificaciones urbanas
 020201010503 Control y supervisión de obras públicas

020201010202 Participación comunitaria para el mejoramiento urbano
 020201010204 Construcción y remodelación de plazas cívicas y jardines
 020201010401 Construcción y ampliación de edificaciones urbanas
 020201010502 Proyectos para obras públicas

OBJETIVO DEL PROGRAMA PRESUPUESTARIO: Incluye las acciones para ordenar y regular el crecimiento urbano municipal vinculándolo a un desarrollo regional sustentable, replanteando los mecanismos de planeación urbana y fortaleciendo el papel del municipio en la materia como responsable de su planeación y operación.

DEPENDENCIA GENERAL: F00 DESARROLLO URBANO Y OBRAS PUBLICAS
DEPENDENCIA AUXILIAR: 124 Obras Públicas

ESTRUCTURA DEL INDICADOR

NOMBRE DEL INDICADOR: Porcentaje de vialidades urbanas en el municipio en buen estado.
FÓRMULA DEL CÁLCULO: (Número de vialidades urbanas en el municipio en buen estado / Total de vialidades urbanas en el municipio) *100
INTERPRETACIÓN: El porcentaje de variación del indicador en el número de vialidades urbanas en el municipio en buen estado entre el total de vialidades urbanas en el municipio, reflejándose el comportamiento de la variación.
DIMENSIÓN QUE ATIENDE: Eficiencia **FRECUENCIA DE MEDICIÓN:** Semestral
DESCRIPCIÓN DEL FACTOR DE COMPARACIÓN: Se establece como punto de partida el total de vialidades urbanas en el municipio, de manera que permita contar con datos comparativos conforme se desarrolla la intervención pública.
AMBITO GEOGRAFICO: Municipio de Cuautitlán Izcalli, Estado de México
COBERTURA: 555,163 población municipal
LÍNEA BASE: Vialidades urbanas en el municipio en buen estado.

Numero: NC 4

COMPORTAMIENTO DE LAS VARIABLES DURANTE EL TRIMESTRE: Octubre-Diciembre

VARIABLE	UNIDAD DE MEDIDA	OPERACION	META ANUAL	AVANCE TRIMESTRAL				AVANCE ACUMULADO			
				Programado	%	Alcanzado	%	Programado	%	Alcanzado	%
Número de vialidades urbanas en el municipio en buen estado	Vialidad urbana	Sumable	16.00	8.00	50.00	1.00	12.50	16.00	100.00	2.00	12.50
Total de vialidades urbanas en el municipio	Vialidad urbana	Constante	45.00	45.00	100.00	45.00	100.00	45.00	100.00	45.00	100.00

COMPORTAMIENTO DEL INDICADOR

DESCRIPCIÓN DE LA META ANUAL

Cumplimiento del indicador, siendo el expediente en el que se establece el mantenimiento de vialidades urbanas realizadas.

META ANUAL	TRIMESTRE: Octubre-Diciembre								
	AVANCE TRIMESTRAL				AVANCE ACUMULADO				
	Programado	Alcanzado	EF%	SEMAFORO	Programado	Alcanzado	EF%	SEMAFORO	
35.56	17.78	2.22	12.49	ROJO	35.56	4.44	12.49	ROJO	

DESCRIPCIÓN DE RESULTADOS Y JUSTIFICACIÓN EN CASO DE VARIACIÓN SUPERIOR A ± 10 % RESPECTO A LO PROGRAMADO
 Derivado de la autorización del recurso y modificaciones al Programa Anual de Obra del último trimestre.

EVALUACION DEL INDICADOR

El indicador es nivel Crítico, semáforo en color rojo. Es urgente realizar un análisis de las acciones encaminadas a mejorar la función y se mejoren los procesos a fin de superar la calificación.

DEPENDENCIA GENERAL: F00 DESARROLLO URBANO Y OBRAS PUBLICAS
DEPENDENCIA AUXILIAR: 124 Obras Públicas



ELABORÓ
 ARQ. ANA LUISA CADILLON DE SOLLAO

VO. BO.
 L. E. ALFREDO OROPEZA MÉNDEZ



PbRm-08b FICHA TECNICA DE SEGUIMIENTO DE INDICADORES 2022 DE GESTIÓN O ESTRATEGICO

MUNICIPIO DE CUAUTITLAN IZCALLI

TIPO DE FICHA: OSFEM

PILAR DE DESARROLLO / EJE TRANSVERSAL:

3 Pilar 3: Territorial

TEMA DE DESARROLLO:

Ciudades y comunidades sostenibles

PROGRAMA PRESUPUESTARIO:

02020101 Desarrollo urbano

PROYECTO PRESUPUESTARIO:

020201010201	Pavimentación de calles	020201010202	Participación comunitaria para el mejoramiento urbano
020201010203	Guarniciones y banquetas	020201010204	Construcción y remodelación de plazas cívicas y jardines
020201010302	Rehabilitación de vialidades urbanas	020201010401	Construcción y ampliación de edificaciones urbanas
020201010402	Rehabilitación de edificaciones urbanas	020201010502	Proyectos para obras públicas
020201010503	Control y supervisión de obras públicas		

OBJETIVO DEL PROGRAMA PRESUPUESTARIO:

Incluye las acciones para ordenar y regular el crecimiento urbano municipal vinculándolo a un desarrollo regional sustentable, replanteando los mecanismos de planeación urbana y fortaleciendo el papel del municipio en la materia como responsable de su planeación y operación.

DEPENDENCIA GENERAL:

F00 DESARROLLO URBANO Y OBRAS PUBLICAS

DEPENDENCIA AUXILIAR:

124 Obras Públicas

ESTRUCTURA DEL INDICADOR

NOMBRE DEL INDICADOR:

Porcentaje de edificaciones urbanas rehabilitadas.

FÓRMULA DEL CÁLCULO:

$(\text{Edificaciones urbanas rehabilitadas} / \text{Edificaciones urbanas programadas a rehabilitar}) * 100$

INTERPRETACIÓN:

El porcentaje de variación del indicador es en referencia a las edificaciones urbanas rehabilitadas entre las edificaciones urbanas programadas a rehabilitar, reflejándose el comparativo de la variación.

DIMENSIÓN QUE ATIENDE:

Eficiencia

FRECUENCIA DE MEDICIÓN:

Semestral

DESCRIPCIÓN DEL FACTOR DE COMPARACIÓN:

Se establece como punto de partida las obras de edificaciones urbanas programadas a rehabilitar, de manera que permita contar con datos comparativos conforme se desarrolla la intervención pública.

AMBITO GEOGRAFICO:

Municipio de Cuautitlán Izcalli, Estado de México

COBERTURA:

555,163 población municipal

LINEA BASE

Edificaciones urbanas rehabilitadas.

Numero: NC 5

COMPORTAMIENTO DE LAS VARIABLES DURANTE EL TRIMESTRE: Octubre-Diciembre

VARIABLE	UNIDAD DE MEDIDA	OPERACION	META ANUAL	AVANCE TRIMESTRAL				AVANCE ACUMULADO			
				Programado	%	Alcanzado	%	Programado	%	Alcanzado	%
Edificaciones urbanas rehabilitadas	Edificación	Sumable	8.00	3.00	37.50	23.00	766.67	8.00	100.00	25.00	312.50
Edificaciones urbanas programadas a rehabilitar	Edificación	Sumable	8.00	3.00	37.50	3.00	100.00	8.00	100.00	8.00	100.00

COMPORTAMIENTO DEL INDICADOR

DESCRIPCION DE LA META ANUAL

Cumplimiento del indicador, siendo el expediente en el que se establece las edificaciones urbanas rehabilitadas.

META ANUAL	TRIMESTRE: Octubre-Diciembre							
	AVANCE TRIMESTRAL				AVANCE ACUMULADO			
	Programado	Alcanzado	EF%	SEMAFORO	Programado	Alcanzado	EF%	SEMAFORO
100.00	100.00	766.67	766.67	MORADO	100.00	312.50	312.50	MORADO

DESCRIPCIÓN DE RESULTADOS Y JUSTIFICACIÓN EN CASO DE VARIACIÓN SUPERIOR A ± 10 % RESPECTO A LO PROGRAMADO
Derivado de la modificación del Programa Anual de Obra se incrementa el número de obras.

EVALUACION DEL INDICADOR

Es nivel Sobrepasado, se máforo en color Morado. Los resultados planeados con los alcanzados no fueron rotadores, por lo que se supero por encima de lo esperado, sugerimos replantear los indicadores

DEPENDENCIA GENERAL:

F00 DESARROLLO URBANO Y OBRAS PUBLICAS

DEPENDENCIA AUXILIAR:

124 Obras Públicas



ELABORÓ

ARQ. ANA LUISA GRIMBRON DE GOLLADO

VO. BO.

L.E. ALFREDO OROPEZA MÉNDEZ

PbRm-08b FICHA TECNICA DE SEGUIMIENTO DE INDICADORES 2022 DE GESTIÓN O ESTRATEGICO

MUNICIPIO DE CUAUTITLAN IZCALLI

TIPO DE FICHA: OSFEM

PILAR DE DESARROLLO / EJE TRANSVERSAL:

3 Pilar 3: Territorial

TEMA DE DESARROLLO:

Ciudades y comunidades sostenibles

PROGRAMA PRESUPUESTARIO:

02020101 Desarrollo urbano

PROYECTO PRESUPUESTARIO:

020201010201	Pavimentación de calles	020201010202	Participación comunitaria para el mejoramiento urbano
020201010203	Guarniciones y banquetas	020201010204	Construcción y remodelación de plazas cívicas y jardines
020201010302	Rehabilitación de vialidades urbanas	020201010401	Construcción y ampliación de edificaciones urbanas
020201010402	Rehabilitación de edificaciones urbanas	020201010502	Proyectos para obras públicas
020201010503	Control y supervisión de obras públicas		

OBJETIVO DEL PROGRAMA PRESUPUESTARIO:

Incluye las acciones para ordenar y regular el crecimiento urbano municipal vinculándolo a un desarrollo regional sustentable, replanteando los mecanismos de planeación urbana y fortaleciendo el papel del municipio en la materia como responsable de su planeación y operación.

DEPENDENCIA GENERAL:

F00 DESARROLLO URBANO Y OBRAS PUBLICAS

DEPENDENCIA AUXILIAR:

124 Obras Públicas

ESTRUCTURA DEL INDICADOR

NOMBRE DEL INDICADOR:

Porcentaje de avance en la ejecución de obras.

FÓRMULA DEL CÁLCULO:

(Número de obras realizadas / Número de obras programadas en el año) *100

INTERPRETACIÓN:

Número de proyectos de obras realizados entre los proyectos programados

DIMENSIÓN QUE ATIENDE:

Eficiencia

FRECUENCIA DE MEDICIÓN:

Semestral

DESCRIPCIÓN DEL FACTOR DE COMPARACIÓN:

Proyectos programados a realizar

AMBITO GEOGRAFICO:

Municipio de Cuautitlán Izcalli, Estado de México

COBERTURA:

555,163 población municipal

LÍNEA BASE

0 proyectos de obras realizados

Número: NC 6

COMPORTAMIENTO DE LAS VARIABLES DURANTE EL TRIMESTRE: Octubre-Diciembre

VARIABLE	UNIDAD DE MEDIDA	OPERACION	META ANUAL	AVANCE TRIMESTRAL				AVANCE ACUMULADO			
				Programado	%	Alcanzado	%	Programado	%	Alcanzado	%
Número de obras realizadas	Proyecto	Sumable	58.00	35.00	60.34	33.00	94.29	58.00	100.00	58.00	96.55
Número de obras programadas en el año	Proyecto	Sumable	58.00	35.00	60.34	35.00	100.00	58.00	100.00	58.00	100.00

COMPORTAMIENTO DEL INDICADOR

DESCRIPCIÓN DE LA META ANUAL

Número de proyectos de obras realizados

META ANUAL	TRIMESTRE: Octubre-Diciembre							
	AVANCE TRIMESTRAL				AVANCE ACUMULADO			
	Programado	Alcanzado	EF%	SEMAFORO	Programado	Alcanzado	EF%	SEMAFORO
100.00	100.00	94.29	94.29	VERDE	100.00	96.55	96.55	VERDE

DESCRIPCIÓN DE RESULTADOS Y JUSTIFICACIÓN EN CASO DE VARIACIÓN SUPERIOR A ±10 % RESPECTO A LO PROGRAMADO

El comportamiento del indicador es nivel Adecuado, semáforo en color verde, la mejor calificación en la evaluación de la gestión pública.

DEPENDENCIA GENERAL:

F00 DESARROLLO URBANO Y OBRAS PUBLICAS

DEPENDENCIA AUXILIAR:

124 Obras Públicas

EVALUACION DEL INDICADOR

VO. BO.

L.E. ALFREDO OROPEZA MÉNDEZ



ELABORÓ
Ana Luisa Cambrón Degollado
ARQ. ANA LUISA CAMBRÓN DEGOLLADO



PbRm-08b FICHA TECNICA DE SEGUIMIENTO DE INDICADORES 2022 DE GESTIÓN O ESTRATEGICO

MUNICIPIO DE CUAUTITLAN IZCALLI

TIPO DE FICHA: OSFEM

PILAR DE DESARROLLO / EJE TRANSVERSAL: 3 Pilar 3: Territorial
TEMA DE DESARROLLO: Ciudades y comunidades sostenibles
PROGRAMA PRESUPUESTARIO: 02020101 Desarrollo urbano
PROYECTO PRESUPUESTARIO:
 020201010201 Pavimentación de calles
 020201010203 Guarniciones y banquetas
 020201010302 Rehabilitación de vialidades urbanas
 020201010402 Rehabilitación de edificaciones urbanas
 020201010503 Control y supervisión de obras públicas

020201010202 Participación comunitaria para el mejoramiento urbano
 020201010204 Construcción y remodelación de plazas cívicas y jardines
 020201010401 Construcción y ampliación de edificaciones urbanas
 020201010502 Proyectos para obras públicas

OBJETIVO DEL PROGRAMA PRESUPUESTARIO: Incluye las acciones para ordenar y regular el crecimiento urbano municipal vinculándolo a un desarrollo regional sustentable, replanteando los mecanismos de planeación urbana y fortaleciendo el papel del municipio en la materia como responsable de su planeación y operación.
DEPENDENCIA GENERAL: F00 DESARROLLO URBANO Y OBRAS PUBLICAS
DEPENDENCIA AUXILIAR: 124 Obras Públicas

ESTRUCTURA DEL INDICADOR

NOMBRE DEL INDICADOR: Porcentaje de calles pavimentadas.
FÓRMULA DEL CÁLCULO: (Número de calles pavimentadas / Total de calles programadas a pavimentar) *100
INTERPRETACIÓN: El porcentaje de variación del indicador es en referencia a el número de calles pavimentadas entre el total de calles programadas a pavimentar, reflejados el comparativo de la variación.
DIMENSIÓN QUE ATIENDE: Eficiencia **FRECUENCIA DE MEDICIÓN:** Trimestral
DESCRIPCIÓN DEL FACTOR DE COMPARACIÓN: Calles programadas a pavimentar.
AMBITO GEOGRAFICO: Municipio de Cuautitlán Izcalli, Estado de México.
COBERTURA: 555,163 población municipal
LINEA BASE: Calles pavimentadas.

Numero: NA 1.1

COMPORTAMIENTO DE LAS VARIABLES DURANTE EL TRIMESTRE: Octubre-Diciembre

VARIABLE	UNIDAD DE MEDIDA	OPERACION	META ANUAL	AVANCE TRIMESTRAL				AVANCE ACUMULADO			
				Programado	%	Alcanzado	%	Programado	%	Alcanzado	%
Número de calles pavimentadas	Calle	Sumable	3.00	3.00	100.00	1.00	33.33	3.00	100.00	4.00	133.33
Total de calles programadas a pavimentar	Calle	Sumable	3.00	3.00	100.00	3.00	100.00	3.00	100.00	6.00	200.00

COMPORTAMIENTO DEL INDICADOR

DESCRIPCION DE LA META ANUAL

Cumplimiento del indicador, siendo el expediente en el que se establece el número de calles pavimentadas.

META ANUAL	TRIMESTRE: Octubre-Diciembre							
	AVANCE TRIMESTRAL				AVANCE ACUMULADO			
	Programado	Alcanzado	EF%	SEMAFORO	Programado	Alcanzado	EF%	SEMAFORO
100.00	100.00	33.33	33.33	ROJO	100.00	66.67	66.67	ROJO

DESCRIPCIÓN DE RESULTADOS Y JUSTIFICACIÓN EN CASO DE VARIACIÓN SUPERIOR A ± 10 % RESPECTO A LO PROGRAMADO
 Derivado de la ejecución de las obras que se reportaron en el tercer trimestre, debido a los procesos de adjudicación.

EVALUACION DEL INDICADOR

Es nivel Crítico, semáforo en color rojo. Es urgente realizar un análisis de las acciones encaminadas a mejorar la función y se mejoren los procesos a fin de superar la calificación.

DEPENDENCIA GENERAL: F00 DESARROLLO URBANO Y OBRAS PUBLICAS
DEPENDENCIA AUXILIAR: 124 Obras Públicas

VO. BO.
 L.E. ALFREDO OROPEZA MÉNDEZ



ELABORÓ
 ARQ. ANA LUISA CAMBRÓN DE COLLADO

PbRm-08b FICHA TECNICA DE SEGUIMIENTO DE INDICADORES 2022 DE GESTIÓN O ESTRATEGICO

MUNICIPIO DE CUAUTITLAN IZCALLI

TIPO DE FICHA: OSFEM

PILAR DE DESARROLLO / EJE TRANSVERSAL: 3 Pilar 3: Territorial

TEMA DE DESARROLLO: Ciudades y comunidades sostenibles

PROGRAMA PRESUPUESTARIO: 02020101 Desarrollo urbano

PROYECTO PRESUPUESTARIO:

- | | | | |
|--------------|---|--------------|--|
| 020201010201 | Pavimentación de calles | 020201010202 | Participación comunitaria para el mejoramiento urbano |
| 020201010203 | Guarniciones y banquetas | 020201010204 | Construcción y remodelación de plazas cívicas y jardines |
| 020201010302 | Rehabilitación de vialidades urbanas | 020201010401 | Construcción y ampliación de edificaciones urbanas |
| 020201010402 | Rehabilitación de edificaciones urbanas | 020201010502 | Proyectos para obras públicas |
| 020201010503 | Control y supervisión de obras públicas | | |

OBJETIVO DEL PROGRAMA PRESUPUESTARIO: Incluye las acciones para ordenar y regular el crecimiento urbano municipal vinculándolo a un desarrollo regional sustentable, replanteando los mecanismos de planeación urbana y fortaleciendo el papel del municipio en la materia como responsable de su planeación y operación.

DEPENDENCIA GENERAL: F00 DESARROLLO URBANO Y OBRAS PUBLICAS

DEPENDENCIA AUXILIAR: 124 Obras Públicas

ESTRUCTURA DEL INDICADOR

NOMBRE DEL INDICADOR: Porcentaje de guarniciones y banquetas construidas.

FÓRMULA DEL CÁLCULO: $(\text{Número de guarniciones y banquetas construidas} / \text{Total de guarniciones y banquetas programadas a construir}) * 100$

INTERPRETACIÓN: El porcentaje de variación del indicador es en referencia a el número de guarniciones y banquetas construidas entre el total de guarniciones y banquetas programadas a construir, reflejándose el comparivo de la variación.

DIMENSIÓN QUE ATIENDE: Eficiencia

FRECUENCIA DE MEDICIÓN: Trimestral

DESCRIPCIÓN DEL FACTOR DE COMPARACIÓN: Guarniciones y banquetas programadas a construir del año anterior

AMBITO GEOGRAFICO: Municipio de Cuautitlán Izcalli, Estado de México.

COBERTURA: 555,163 población municipal

LINEA BASE: Guarniciones y banquetas construidas

Numero: NA 1.2

COMPORTAMIENTO DE LAS VARIABLES DURANTE EL TRIMESTRE: Octubre-Diciembre

VARIABLE	UNIDAD DE MEDIDA	OPERACION	META ANUAL	AVANCE TRIMESTRAL				AVANCE ACUMULADO			
				Programado	%	Alcanzado	%	Programado	%	Alcanzado	%
Numero de guarniciones y banquetas construidas	ML	Sumable	800.00	300.00	37.50	974.91	324.97	800.00	100.00	1,603.98	200.50
Total de guarniciones y banquetas programadas a construir	ML	Sumable	800.00	300.00	37.50	300.00	100.00	800.00	100.00	800.00	100.00

COMPORTAMIENTO DEL INDICADOR

DESCRIPCION DE LA META ANUAL

Cumplimiento del indicador, conforme al Soporte documental en el que se establece el número de guarniciones y banquetas construidas.

META ANUAL	TRIMESTRE: Octubre-Diciembre							
	AVANCE TRIMESTRAL				AVANCE ACUMULADO			
	Programado	Alcanzado	EF%	SEMAFORO	Programado	Alcanzado	EF%	SEMAFORO
100.00	100.00	324.97	324.97	MORADO	100.00	200.50	200.50	MORADO

DESCRIPCIÓN DE RESULTADOS Y JUSTIFICACIÓN EN CASO DE VARIACIÓN SUPERIOR A +10% RESPECTO A LO PROGRAMADO
Derivado a la ejecución de obras por contrato dentro de la modificación al Programa Anual de Obras.

EVALUACION DEL INDICADOR

Es nivel Sobrepasado, se marcó en color Morado. Los resultados planteados con los alcanzados no fueron reflejados, por lo que se supuso por encima de lo esperado, sugerimos replantear los indicadores.

DEPENDENCIA GENERAL: F00 DESARROLLO URBANO Y OBRAS PUBLICAS

DEPENDENCIA AUXILIAR: 124 Obras Públicas



ELABORÓ
[Signature]
ARQ. ANA LUISA CAMBRÓN DEGOLLADO

VO. BO.
[Signature]
L.E. ALFREDO CROPEZA MÉNDEZ



PbRm-08b FICHA TECNICA DE SEGUIMIENTO DE INDICADORES 2022 DE GESTIÓN O ESTRATEGICO

MUNICIPIO DE CUAUTITLAN IZCALLI

TIPO DE FICHA: OSFEM

PILAR DE DESARROLLO / EJE TRANSVERSAL: 3 Pilar 3: Territorial
TEMA DE DESARROLLO: Ciudades y comunidades sostenibles
PROGRAMA PRESUPUESTARIO: 02020101 Desarrollo urbano
PROYECTO PRESUPUESTARIO:
 020201010201 Pavimentación de calles
 020201010203 Guarniciones y banquetes
 020201010302 Rehabilitación de vialidades urbanas
 020201010402 Rehabilitación de edificaciones urbanas
 020201010503 Control y supervisión de obras públicas

020201010202 Participación comunitaria para el mejoramiento urbano
 020201010204 Construcción y remodelación de plazas públicas y jardines
 020201010401 Construcción y ampliación de edificaciones urbanas
 020201010502 Proyectos para obras públicas

OBJETIVO DEL PROGRAMA PRESUPUESTARIO: Incluye las acciones para ordenar y regular el crecimiento urbano municipal vinculándolo a un desarrollo regional sustentable, replanteando los mecanismos de planeación urbana y fortaleciendo el papel del municipio en la materia como responsable de su planeación y operación.
DEPENDENCIA GENERAL: F00 DESARROLLO URBANO Y OBRAS PUBLICAS
DEPENDENCIA AUXILIAR: 124 Obras Públicas

ESTRUCTURA DEL INDICADOR

NOMBRE DEL INDICADOR: Porcentaje de mecanismos de participación ciudadana en el mejoramiento urbano.
FÓRMULA DEL CÁLCULO: (Número de mecanismos de participación ciudadana en el mejoramiento urbano implementado / Total de mecanismos de participación ciudadana en el mejoramiento urbano programados) *100
INTERPRETACIÓN: El porcentaje de variación del indicador es en referencia a el número de mecanismos de participación ciudadana en el mejoramiento urbano entre el total de mecanismos de participación ciudadana en el mejoramiento urbano, reflejándose el comparativo de la variación.
DIMENSIÓN QUE ATIENDE: Eficiencia **FRECUENCIA DE MEDICIÓN:** Trimestral
DESCRIPCIÓN DEL FACTOR DE COMPARACIÓN: Mecanismos de participación ciudadana en el mejoramiento urbano.
AMBITO GEOGRAFICO: Municipio de Cuautitlán Izcalli, Estado de México.
COBERTURA: 555,163 población municipal
LINEA BASE: Mecanismos de participación ciudadana en el mejoramiento urbano.
Numero: NA 2.1

COMPORTAMIENTO DE LAS VARIABLES DURANTE EL TRIMESTRE: Octubre-Diciembre

VARIABLE	UNIDAD DE MEDIDA	OPERACION	META ANUAL	AVANCE TRIMESTRAL				AVANCE ACUMULADO			
				Programado	%	Alcanzado	%	Programado	%	Alcanzado	%
Número de mecanismos de participación ciudadana en el mejoramiento urbano implementado	Documento	Sumable	20.00	7.00	35.00	7.00	100.00	20.00	100.00	20.00	100.00
Total de mecanismos de participación ciudadana en el mejoramiento urbano programados	Documento	Sumable	20.00	7.00	35.00	7.00	100.00	20.00	100.00	20.00	100.00

COMPORTAMIENTO DEL INDICADOR

DESCRIPCIÓN DE LA META ANUAL

Cumplimiento del indicador, conforme al Soporte documental en el que se establece el número de mecanismos de participación ciudadana en el mejoramiento urbano.

META ANUAL	TRIMESTRE: Octubre-Diciembre							
	AVANCE TRIMESTRAL				AVANCE ACUMULADO			
	Programado	Alcanzado	EF%	SEMAFORO	Programado	Alcanzado	EF%	SEMAFORO
100.00	100.00	100.00	100.00	VERDE	100.00	100.00	100.00	VERDE

DESCRIPCIÓN DE RESULTADOS Y JUSTIFICACIÓN EN CASO DE VARIACIÓN SUPERIOR A ±10 % RESPECTO A LO PROGRAMADO

El comportamiento del indicador es nivel Adecuado, semáforo en color verde, la mejor calificación en la evaluación de la gestión pública.

DEPENDENCIA GENERAL: F00 DESARROLLO URBANO Y OBRAS PUBLICAS
DEPENDENCIA AUXILIAR: 124 Obras Públicas



ELABORÓ

ARG. ANA LUISA CAMBRÓN DEGOLLADO

EVALUACION DEL INDICADOR

VO. BO.

L.E. ALFREDO OROPEZA MÉNDEZ



PbRm-08b FICHA TECNICA DE SEGUIMIENTO DE INDICADORES 2022 DE GESTIÓN O ESTRATEGICO

MUNICIPIO DE CUAUTITLAN IZCALLI

TIPO DE FICHA: OSFEM

PILAR DE DESARROLLO / EJE TRANSVERSAL: 3 Pilar 3: Territorial

TEMA DE DESARROLLO: Ciudades y comunidades sostenibles

PROGRAMA PRESUPUESTARIO: 02020101 Desarrollo urbano

PROYECTO PRESUPUESTARIO:

020201010201	Pavimentación de calles	020201010202	Participación comunitaria para el mejoramiento urbano
020201010203	Guarniciones y banquetas	020201010204	Construcción y remodelación de plazas cívicas y jardines
020201010302	Rehabilitación de vialidades urbanas	020201010401	Construcción y ampliación de edificaciones urbanas
020201010402	Rehabilitación de edificaciones urbanas	020201010502	Proyectos para obras públicas
020201010503	Control y supervisión de obras públicas		

OBJETIVO DEL PROGRAMA PRESUPUESTARIO: Incluye las acciones para ordenar y regular el crecimiento urbano municipal vinculándolo a un desarrollo regional sustentable, replanteando los mecanismos de planeación urbana y fortaleciendo el papel del municipio en la materia como responsable de su planeación y operación.

DEPENDENCIA GENERAL: F00 DESARROLLO URBANO Y OBRAS PUBLICAS

DEPENDENCIA AUXILIAR: 124 Obras Públicas

ESTRUCTURA DEL INDICADOR

NOMBRE DEL INDICADOR: Porcentaje de parques y jardines equipados.

FÓRMULA DEL CÁLCULO: (Número de parques y jardines equipados / Total de parques y jardines programados a equipar) *100

INTERPRETACIÓN: El porcentaje de variación del indicador es en referencia a el número de parques y jardines equipados entre el total de parques y jardines programados a equipar, reflejándose el comparativo de la variación.

DIMENSIÓN QUE ATIENDE: Eficiencia

FRECUENCIA DE MEDICIÓN: Trimestral

DESCRIPCIÓN DEL FACTOR DE COMPARACIÓN: Parques y jardines programados a equipar.

AMBITO GEOGRAFICO: Municipio de Cuautitlán Izcalli, Estado de México

COBERTURA: 555,163 población municipal.

LINEA BASE: Parques y jardines equipados.

Numero: NA 3.1

COMPORTAMIENTO DE LAS VARIABLES DURANTE EL TRIMESTRE: Octubre-Diciembre

VARIABLE	UNIDAD DE MEDIDA	OPERACION	META ANUAL	AVANCE TRIMESTRAL				AVANCE ACUMULADO			
				Programado	%	Alcanzado	%	Programado	%	Alcanzado	%
Número de parques y jardines equipados	Equipamiento	Sumable	1.00	1.00	100.00	1.00	100.00	1.00	100.00	3.00	300.00
Total de parques y jardines programados a equipar	Equipamiento	Sumable	1.00	1.00	100.00	1.00	100.00	1.00	100.00	1.00	100.00

COMPORTAMIENTO DEL INDICADOR

DESCRIPCIÓN DE LA META ANUAL

Cumplimiento del indicador, siendo el expediente en el que se establece el número de parques y jardines equipados.

META ANUAL	TRIMESTRE: Octubre-Diciembre							
	AVANCE TRIMESTRAL				AVANCE ACUMULADO			
	Programado	Alcanzado	EF%	SEMAFORO	Programado	Alcanzado	EF%	SEMAFORO
100.00	100.00	100.00	100.00	VERDE	100.00	300.00	300.00	VERDE

DESCRIPCIÓN DE RESULTADOS Y JUSTIFICACIÓN EN CASO DE VARIACIÓN SUPERIOR A ±10 % RESPECTO A LO PROGRAMADO

El comportamiento del indicador es nivel Adecuado, semáforo en color verde, la mejor calificación en la evaluación de la gestión pública.

DEPENDENCIA GENERAL: F00 DESARROLLO URBANO Y OBRAS PUBLICAS

DEPENDENCIA AUXILIAR: 124 Obras Públicas

EVALUACION DEL INDICADOR

VO. BO.
L.E. ALFREDO DROPEZA MENDOZA



ELABORÓ
ABG. ANA LUISA CAMERÓN DEGOLLADO

PbRm-08b FICHA TECNICA DE SEGUIMIENTO DE INDICADORES 2022 DE GESTIÓN O ESTRATEGICO

MUNICIPIO DE CUAUTITLAN IZCALLI

TIPO DE FICHA: OSFEM

PILAR DE DESARROLLO / EJE TRANSVERSAL: 3 Pilar 3: Territorial
TEMA DE DESARROLLO: Ciudades y comunidades sostenibles
PROGRAMA PRESUPUESTARIO: 02020101 Desarrollo urbano
PROYECTO PRESUPUESTARIO: 020201010201 Pavimentación de calles
 020201010203 Guarniciones y banquetas
 020201010302 Rehabilitación de vialidades urbanas
 020201010402 Rehabilitación de edificaciones urbanas
 020201010503 Control y supervisión de obras públicas

020201010202 Participación comunitaria para el mejoramiento urbano
 020201010204 Construcción y remodelación de plazas cívicas y jardines
 020201010401 Construcción y ampliación de edificaciones urbanas
 020201010502 Proyectos para obras públicas

OBJETIVO DEL PROGRAMA PRESUPUESTARIO: Incluye las acciones para ordenar y regular el crecimiento urbano municipal vinculándolo a un desarrollo regional sustentable, replantando los mecanismos de planeación urbana y fortaleciendo el papel del municipio en la materia como responsable de su planeación y operación.

DEPENDENCIA GENERAL: F00 DESARROLLO URBANO Y OBRAS PUBLICAS
DEPENDENCIA AUXILIAR: 124 Obras Públicas

ESTRUCTURA DEL INDICADOR

NOMBRE DEL INDICADOR: Porcentaje de mantenimientos a parques y jardines realizados.
FÓRMULA DEL CÁLCULO: (Número de parques y jardines con mantenimiento realizado / Total de parques y jardines del municipio) *100
INTERPRETACIÓN: Parques a los que se le efectuara el mantenimiento durante el presente año
DIMENSIÓN QUE ATIENDE: Eficiencia
DESCRIPCIÓN DEL FACTOR DE COMPARACIÓN: 264 centros de esparcimiento en condiciones de funcionamiento en el año 2021
AMBITO GEOGRAFICO: Municipio de Cuautitlán Izcalli, Estado de México.
COBERTURA: 555,163 población municipal
LINEA BASE: 555,164 habitantes del municipio

FRECUENCIA DE MEDICIÓN: Trimestral

Numero: NA 3.2

COMPORTAMIENTO DE LAS VARIABLES DURANTE EL TRIMESTRE: Octubre-Diciembre

VARIABLE	UNIDAD DE MEDIDA	OPERACION	META ANUAL	AVANCE TRIMESTRAL				AVANCE ACUMULADO			
				Programado	%	Alcanzado	%	Programado	%	Alcanzado	%
Número de parques y jardines con mantenimiento realizado	Parques y Jardines	Sumable	132.00	33.00	25.00	46.00	139.39	132.00	100.00	172.00	130.30
Total de parques y jardines del municipio	Parques y Jardines	Constante	264.00	264.00	100.00	264.00	100.00	264.00	100.00	264.00	100.00

COMPORTAMIENTO DEL INDICADOR

DESCRIPCION DE LA META ANUAL

La Dirección General de Servicios Públicos contempla llevar a cabo el mantenimiento de 132 áreas verdes dentro de sus acciones respecto a los 264 existentes.

META ANUAL	TRIMESTRE: Octubre-Diciembre							
	AVANCE TRIMESTRAL				AVANCE ACUMULADO			
	Programado	Alcanzado	EF%	SEMAFORO	Programado	Alcanzado	EF%	SEMAFORO
50.00	12.50	17.42	139.36	MORADO	50.00	65.15	130.30	MORADO

DESCRIPCION DE RESULTADOS Y JUSTIFICACION EN CASO DE VARIACION SUPERIOR A ± 10% RESPECTO A LO PROGRAMADO

Derivado a la atención al programa que presta atención a áreas verdes y espacios públicos instruido por la Presidenta Municipal y que inicialmente no se consideró en la programación del programa, la meta presenta un avance superior al programado al generar actividades que no estaban consideradas

EVALUACION DEL INDICADOR

El indicador no nivel Sobrepasado, como lo denota en color Morado, los resultados planteados con los alcanzados no fueron retadores, por lo que se supero por encima de lo esperado, sugerimos replantearlo.

DEPENDENCIA GENERAL: F00 DESARROLLO URBANO Y OBRAS PUBLICAS
DEPENDENCIA AUXILIAR: 124 Obras Públicas

ELABORÓ

VO. BO.

LIC. CARLOS SALDIVAR GONZÁLEZ

L.E. ALFREDO OROPEZA MÉNDEZ



PbRm-08b FICHA TECNICA DE SEGUIMIENTO DE INDICADORES 2022 DE GESTIÓN O ESTRATEGICO

MUNICIPIO DE CUAUTITLAN IZCALLI

TIPO DE FICHA: OSFEM

PILAR DE DESARROLLO / EJE TRANSVERSAL: 3 Pilar 3: Territorial

TEMA DE DESARROLLO: Ciudades y comunidades sostenibles

PROGRAMA PRESUPUESTARIO: 02020101 Desarrollo urbano

PROYECTO PRESUPUESTARIO:

020201010201	Pavimentación de calles	020201010202	Participación comunitaria para el mejoramiento urbano
020201010203	Guarniciones y banquetas	020201010204	Construcción y remodelación de plazas cívicas y jardines
020201010302	Rehabilitación de vialidades urbanas	020201010401	Construcción y ampliación de edificaciones urbanas
020201010402	Rehabilitación de edificaciones urbanas	020201010502	Proyectos para obras públicas
020201010603	Control y supervisión de obras públicas		

OBJETIVO DEL PROGRAMA PRESUPUESTARIO: Incluye las acciones para ordenar y regular el crecimiento urbano municipal vinculándolo a un desarrollo regional sustentable, replanteando los mecanismos de planeación urbana y fortaleciendo el papel del municipio en la materia como responsable de su planeación y operación.

DEPENDENCIA GENERAL: F00 DESARROLLO URBANO Y OBRAS PUBLICAS

DEPENDENCIA AUXILIAR: 124 Obras Públicas

ESTRUCTURA DEL INDICADOR

NOMBRE DEL INDICADOR: Porcentaje de construcción de vialidades urbanas.

FÓRMULA DEL CÁLCULO: $(\text{Número de vialidades urbanas construidas} / \text{Total de vialidades programadas a construir}) * 100$

INTERPRETACIÓN: El porcentaje de variación del indicador es en referencia a el número de vialidades urbanas construidas en el trimestre entre el total de vialidades programadas a construir, reflejándose el comparativo de la variación.

DIMENSIÓN QUE ATIENDE: Eficiencia

FRECUENCIA DE MEDICIÓN: Trimestral

DESCRIPCIÓN DEL FACTOR DE COMPARACIÓN: Vialidades programadas a construir.

AMBITO GEOGRAFICO: Municipio de Cuautitlán Izcalli, Estado de México.

COBERTURA: 555,163 población municipal.

LÍNEA BASE: Vialidades urbanas construidas en el trimestre.

Numero: NA 4.1

COMPORTAMIENTO DE LAS VARIABLES DURANTE EL TRIMESTRE: Octubre-Diciembre

VARIABLE	UNIDAD DE MEDIDA	OPERACION	META ANUAL	AVANCE TRIMESTRAL				AVANCE ACUMULADO			
				Programado	%	Alcanzado	%	Programado	%	Alcanzado	%
Número de vialidades urbanas construidas	ML	Sumable	3.00	3.00	100.00	1.00	33.33	3.00	100.00	4.00	133.33
Total de vialidades programadas a construir	ML	Sumable	3.00	3.00	100.00	3.00	100.00	3.00	100.00	6.00	200.00

COMPORTAMIENTO DEL INDICADOR

DESCRIPCIÓN DE LA META ANUAL

Cumplimiento del indicador, siendo el expediente en el que se establece el número de vialidades urbanas construidas.

META ANUAL	TRIMESTRE: Octubre-Diciembre							
	AVANCE TRIMESTRAL				AVANCE ACUMULADO			
	Programado	Alcanzado	EF%	SEMAFORO	Programado	Alcanzado	EF%	SEMAFORO
100.00	100.00	33.33	33.33	ROJO	100.00	66.67	66.67	ROJO

DESCRIPCIÓN DE RESULTADOS Y JUSTIFICACIÓN EN CASO DE VARIACIÓN SUPERIOR A ± 10 % RESPECTO A LO PROGRAMADO
Derivado de la ejecución de obras en el tercer trimestre debido a los procesos de adjudicación.


EVALUACION DEL INDICADOR

Es nivel Crítico, semáforo en color rojo. Es urgente realizar un análisis de las acciones encaminadas a mejorar la función y se mejoran los procesos a fin de superar la calificación.

DEPENDENCIA GENERAL: F00 DESARROLLO URBANO Y OBRAS PUBLICAS

DEPENDENCIA AUXILIAR: 124 Obras Públicas



ELABORÓ

ARQ. ANA LUISA CAMBRÓN DEGOLLADO

VO. BO.

L.E. ALFREDO ORDPEZAMÉNDEZ

PbRm-08b FICHA TÉCNICA DE SEGUIMIENTO DE INDICADORES 2022 DE GESTIÓN O ESTRATEGICO

MUNICIPIO DE CUAUTITLAN IZCALLI

TIPO DE FICHA: OSFEM

PILAR DE DESARROLLO / EJE TRANSVERSAL: 3 Pilar 3: Territorial

TEMA DE DESARROLLO: Ciudades y comunidades sostenibles

PROGRAMA PRESUPUESTARIO: 02020101 Desarrollo urbano

PROYECTO PRESUPUESTARIO:

020201010201	Pavimentación de calles	020201010202	Participación comunitaria para el mejoramiento urbano
020201010203	Guarniciones y banquetas	020201010204	Construcción y remodelación de plazas cívicas y jardines
020201010302	Rehabilitación de vialidades urbanas	020201010401	Construcción y ampliación de edificaciones urbanas
020201010402	Rehabilitación de edificaciones urbanas	020201010502	Proyectos para obras públicas
020201010503	Control y supervisión de obras públicas		

OBJETIVO DEL PROGRAMA PRESUPUESTARIO: Incluye las acciones para ordenar y regular el crecimiento urbano municipal vinculándolo a un desarrollo regional sustentable, replanteando los mecanismos de planeación urbana y fortaleciendo el papel del municipio en la materia como responsable de su planeación y operación.

DEPENDENCIA GENERAL: F00 DESARROLLO URBANO Y OBRAS PUBLICAS

DEPENDENCIA AUXILIAR: 124 Obras Públicas

ESTRUCTURA DEL INDICADOR

NOMBRE DEL INDICADOR: Porcentaje de avance en la rehabilitación de vialidades urbanas.

FÓRMULA DEL CÁLCULO: $(\text{Número de vialidades urbanas rehabilitadas} / \text{Total de vialidades urbanas programadas a rehabilitar}) * 100$

INTERPRETACIÓN: El porcentaje de variación del indicador es en referencia a el número de vialidades urbanas rehabilitadas entre el total de vialidades urbanas programadas a rehabilitar, reflejados el comparativo de la variación.

DIMENSIÓN QUE ATIENDE: Eficiencia

FRECUENCIA DE MEDICIÓN: Trimestral

DESCRIPCIÓN DEL FACTOR DE COMPARACIÓN: Vialidades urbanas programadas a rehabilitar.

AMBITO GEOGRAFICO: Municipio de Cuautitlán Izcalli, Estado de México.

COBERTURA: 555,163 población municipal

LINEA BASE: Vialidades urbanas rehabilitada.

Numero: NA 4.2

COMPORTAMIENTO DE LAS VARIABLES DURANTE EL TRIMESTRE: Octubre-Diciembre

VARIABLE	UNIDAD DE MEDIDA	OPERACION	META ANUAL	AVANCE TRIMESTRAL				AVANCE ACUMULADO			
				Programado	%	Alcanzado	%	Programado	%	Alcanzado	%
Número de vialidades urbanas rehabilitadas	Vialidad urbana	Sumable	250,116.00	34,387.00	13.75	34,918.02	278.03	250,118.00	100.00	114,128.43	45.63
Total de vialidades urbanas programadas a rehabilitar	Vialidad urbana	Sumable	250,116.00	34,387.00	13.75	34,387.00	100.00	250,118.00	100.00	248,040.00	99.17

COMPORTAMIENTO DEL INDICADOR

DESCRIPCIÓN DE LA META ANUAL

Cumplimiento del Indicador, siendo el expediente en el que se establece el número de vialidades urbanas rehabilitadas.

META ANUAL	TRIMESTRE: Octubre-Diciembre							
	AVANCE TRIMESTRAL				AVANCE ACUMULADO			
	Programado	Alcanzado	EF%	SEMAFORO	Programado	Alcanzado	EF%	SEMAFORO
100.00	100.00	276.03	276.03	MORADO	100.00	46.01	46.01	MORADO

DESCRIPCIÓN DE RESULTADOS Y JUSTIFICACIÓN EN CASO DE VARIACIÓN SUPERIOR A ±10 % RESPECTO A LO PROGRAMADO
Derivado de la liberación de recursos, ya que se tuvieron que ajustar los tiempos administrativos y los procesos constructivos.


EVALUACION DEL INDICADOR

Es nivel Sobrepasado, semáforo en color Morado. Los resultados planteados con los alcanzados no fueron rotadores, por lo que se supero por encima de lo esperado, sugerimos replantear los indicadores

DEPENDENCIA GENERAL: F00 DESARROLLO URBANO Y OBRAS PUBLICAS

DEPENDENCIA AUXILIAR: 124 Obras Públicas



ELABORÓ

ARQ. ANA LUISA CAMBRÓN DEGOLLADO

VO. BO.

L.E. ALFREDO DROPEZA MÉNDEZ



PbRm-08b FICHA TECNICA DE SEGUIMIENTO DE INDICADORES 2022 DE GESTIÓN O ESTRATEGICO

MUNICIPIO DE CUAUTITLAN IZCALLI

TIPO DE FICHA: OSFEM

PILAR DE DESARROLLO / EJE TRANSVERSAL: 3 Pilar 3: Territorial
TEMA DE DESARROLLO: Ciudades y comunidades sostenibles
PROGRAMA PRESUPUESTARIO: 02020101 Desarrollo urbano
PROYECTO PRESUPUESTARIO:
 020201010201 Pavimentación de calles
 020201010203 Guarniciones y banquetas
 020201010302 Rehabilitación de vialidades urbanas
 020201010402 Rehabilitación de edificaciones urbanas
 020201010503 Control y supervisión de obras públicas

020201010202 Participación comunitaria para el mejoramiento urbano
 020201010204 Construcción y remodelación de plazas cívicas y jardines
 020201010401 Construcción y ampliación de edificaciones urbanas
 020201010502 Proyectos para obras públicas

OBJETIVO DEL PROGRAMA PRESUPUESTARIO: Incluye las acciones para ordenar y regular el crecimiento urbano municipal vinculándolo a un desarrollo regional sustentable, replanteando los mecanismos de planeación urbana y fortaleciendo el papel del municipio en la materia como responsable de su planeación y operación.

DEPENDENCIA GENERAL: F00 DESARROLLO URBANO Y OBRAS PUBLICAS
DEPENDENCIA AUXILIAR: 124 Obras Públicas

ESTRUCTURA DEL INDICADOR

NOMBRE DEL INDICADOR: Porcentaje de equipamiento de vialidades urbanas.
FÓRMULA DEL CÁLCULO: (Número de vialidades urbanas equipadas / Total de vialidades programadas a equipar) *100
INTERPRETACIÓN: El porcentaje de variación del indicador es en referencia a el número de vialidades urbanas equipadas entre el total de vialidades programadas a equipar, reflejándose el comparativo de la variación.
DIMENSIÓN QUE ATIENDE: Eficiencia
DESCRIPCIÓN DEL FACTOR DE COMPARACIÓN: Vialidades programadas a equipar.
AMBITO GEOGRAFICO: Municipio de Cuautitlán Izcalli
COBERTURA: 555,163 población municipal
LINEA BASE: Vialidades programadas a equipadas

FRECUENCIA DE MEDICIÓN: Trimestral

Numero: NA 4.3

COMPORTAMIENTO DE LAS VARIABLES DURANTE EL TRIMESTRE: Octubre-Diciembre

VARIABLE	UNIDAD DE MEDIDA	OPERACION	META ANUAL	AVANCE TRIMESTRAL				AVANCE ACUMULADO			
				Programado	%	Alcanzado	%	Programado	%	Alcanzado	%
Número de vialidades urbanas equipadas	Vialidad urbana	Sumable	2.00	1.00	50.00	1.00	100.00	2.00	100.00	4.00	200.00
Total de vialidades programadas a equipar	Vialidad urbana	Sumable	2.00	1.00	50.00	1.00	100.00	2.00	100.00	3.00	150.00

COMPORTAMIENTO DEL INDICADOR

DESCRIPCIÓN DE LA META ANUAL

Cumplimiento del indicador, siendo el expediente en el que se establece el número de vialidades urbanas equipadas.

META ANUAL	TRIMESTRE: Octubre-Diciembre							
	AVANCE TRIMESTRAL				AVANCE ACUMULADO			
	Programado	Alcanzado	EF%	SEMAFORO	Programado	Alcanzado	EF%	SEMAFORO
100.00	100.00	100.00	100.00	VERDE	100.00	133.33	133.33	VERDE

DESCRIPCIÓN DE RESULTADOS Y JUSTIFICACIÓN EN CASO DE VARIACIÓN SUPERIOR A ± 10 % RESPECTO A LO PROGRAMADO

El comportamiento del indicador es nivel Adecuado, semáforo en color verde, la mejor calificación en la evaluación de la gestión pública.

DEPENDENCIA GENERAL: F00 DESARROLLO URBANO Y OBRAS PUBLICAS
DEPENDENCIA AUXILIAR: 124 Obras Públicas

EVALUACION DEL INDICADOR

VO. BO.
 L.E. ALFREDO OROPEZA MÉNDEZ



ELABORÓ
 ARQ. ANA LUISA CAMBRÓN DE OJEDA

PbRm-08b FICHA TECNICA DE SEGUIMIENTO DE INDICADORES 2022 DE GESTIÓN O ESTRATEGICO

MUNICIPIO DE CUAUTITLAN IZCALLI

TIPO DE FICHA: OSFEM

PILAR DE DESARROLLO / EJE TRANSVERSAL: 3 Pilar 3: Territorial

TEMA DE DESARROLLO: Ciudades y comunidades sostenibles

PROGRAMA PRESUPUESTARIO: 02020101 Desarrollo urbano

PROYECTO PRESUPUESTARIO:

020201010201	Pavimentación de calles	020201010202	Participación comunitaria para el mejoramiento urbano
020201010203	Guarniciones y banquetas	020201010204	Construcción y remodelación de plazas cívicas y jardines
020201010302	Rehabilitación de vialidades urbanas	020201010401	Construcción y ampliación de edificaciones urbanas
020201010402	Rehabilitación de edificaciones urbanas	020201010502	Proyectos para obras públicas
020201010503	Control y supervisión de obras públicas		

OBJETIVO DEL PROGRAMA PRESUPUESTARIO: Incluye las acciones para ordenar y regular el crecimiento urbano municipal vinculándolo a un desarrollo regional sustentable, replanteando los mecanismos de planeación urbana y fortaleciendo el papel del municipio en la materia como responsable de su planeación y operación.

DEPENDENCIA GENERAL: F00 DESARROLLO URBANO Y OBRAS PUBLICAS

DEPENDENCIA AUXILIAR: 124 Obras Públicas

ESTRUCTURA DEL INDICADOR

NOMBRE DEL INDICADOR: Porcentaje de edificaciones urbanas construidas.

FÓRMULA DEL CÁLCULO: (Número de edificaciones urbanas construidas / Total de edificaciones urbanas programadas a construir) *100

INTERPRETACIÓN: El porcentaje de variación del indicador es en referencia a el número de edificaciones urbanas construidas entre el total de edificaciones urbanas programadas a construir, reflejándose el compartivo de la variación.

DIMENSIÓN QUE ATIENDE: Eficiencia FRECUENCIA DE MEDICIÓN: Trimestral

DESCRIPCIÓN DEL FACTOR DE COMPARACIÓN: Edificaciones urbanas programadas a construir.

AMBITO GEOGRAFICO: Municipio de Cuautitlán Izcalli, Estado de México

COBERTURA: 555,163 población municipal

LINEA BASE: Edificaciones urbanas construidas.

Numero: NA 5.1

COMPORTAMIENTO DE LAS VARIABLES DURANTE EL TRIMESTRE: Octubre-Diciembre

VARIABLE	UNIDAD DE MEDIDA	OPERACION	META ANUAL	AVANCE TRIMESTRAL				AVANCE ACUMULADO			
				Programado	%	Alcanzado	%	Programado	%	Alcanzado	%
Número de edificaciones urbanas construidas	Edificación urbana	Sumable	27.00	15.00	55.56	23.00	153.33	27.00	100.00	24.00	88.89
Total de edificaciones urbanas programadas a construir	Edificación urbana	Sumable	27.00	15.00	55.56	15.00	100.00	27.00	100.00	23.00	85.19

COMPORTAMIENTO DEL INDICADOR

DESCRIPCIÓN DE LA META ANUAL

Cumplimiento del indicador, siendo el expediente en el que se establece el número de edificaciones urbanas construidas.

META ANUAL	TRIMESTRE: Octubre-Diciembre							
	AVANCE TRIMESTRAL				AVANCE ACUMULADO			
	Programado	Alcanzado	EF%	SEMAFORO	Programado	Alcanzado	EF%	SEMAFORO
100.00	100.00	153.33	153.33	MORADO	100.00	104.35	104.35	MORADO

DESCRIPCIÓN DE RESULTADOS Y JUSTIFICACIÓN EN CASO DE VARIACIÓN SUPERIOR A ±10% RESPECTO A LO PROGRAMADO
Derivado de la modificación del Programa Anual de Obra se incrementa el número de obras.

EVALUACION DEL INDICADOR

Es nivel Sobrepasado, semáforo en color Morado. Los resultados planteados con los alcanzados no fueron relativos, por lo que se supero por encima de lo esperado, sugiérmos replantear los indicadores

DEPENDENCIA GENERAL: F00 DESARROLLO URBANO Y OBRAS PUBLICAS

DEPENDENCIA AUXILIAR: 124 Obras Públicas



ELABORÓ
[Firma]
ARQ. ANA LUISA CAMERON DESOLLADO

VO. BO.
[Firma]
L.E. ALFREDO G. ROPEZA MÉNDEZ



PbRm-08b FICHA TECNICA DE SEGUIMIENTO DE INDICADORES 2022 DE GESTIÓN O ESTRATEGICO

MUNICIPIO DE CUAUTITLAN IZCALLI

TIPO DE FICHA: OSFEM

PILAR DE DESARROLLO / EJE TRANSVERSAL: 3 Pilar 3: Territorial
TEMA DE DESARROLLO: Ciudades y comunidades sostenibles
PROGRAMA PRESUPUESTARIO: 02020101 Desarrollo urbano
PROYECTO PRESUPUESTARIO:
 020201010201 Pavimentación de calles
 020201010203 Guarniciones y banquetas
 020201010302 Rehabilitación de vialidades urbanas
 020201010402 Rehabilitación de edificaciones urbanas
 020201010503 Control y supervisión de obras públicas

020201010202 Participación comunitaria para el mejoramiento urbano
 020201010204 Construcción y remodelación de plazas cívicas y jercines
 020201010401 Construcción y ampliación de edificaciones urbanas
 020201010502 Proyectos para obras públicas

OBJETIVO DEL PROGRAMA PRESUPUESTARIO: Incluye las acciones para ordenar y regular el crecimiento urbano municipal vinculándolo a un desarrollo regional sustentable, replanteando los mecanismos de planeación urbana y fortaleciendo el papel del municipio en la materia como responsable de su planeación y operación.
DEPENDENCIA GENERAL: F00 DESARROLLO URBANO Y OBRAS PUBLICAS
DEPENDENCIA AUXILIAR: 124 Obras Públicas

ESTRUCTURA DEL INDICADOR

NOMBRE DEL INDICADOR: Porcentaje de edificaciones urbanas rehabilitadas.
FÓRMULA DEL CÁLCULO: (Número de edificaciones urbanas rehabilitadas / Total de edificaciones programadas a rehabilitar) *100
INTERPRETACIÓN: El porcentaje de variación del indicador es en referencia a el número de edificaciones urbanas rehabilitadas entre el total de edificaciones programadas a rehabilitar, reflejándose el comportamiento de la variación.
DIMENSIÓN QUE ATIENDE: Eficiencia **FRECUENCIA DE MEDICIÓN:** Trimestral
DESCRIPCIÓN DEL FACTOR DE COMPARACIÓN: Edificaciones programadas a rehabilitar.
AMBITO GEOGRAFICO: Municipio de Cuautitlán Izcalli, Estado de México
COBERTURA: 555,163 población municipal
LINEA BASE: Edificaciones urbanas rehabilitadas.

Numero: NA 5.2

COMPORTAMIENTO DE LAS VARIABLES DURANTE EL TRIMESTRE: Octubre-Diciembre

VARIABLE	UNIDAD DE MEDIDA	OPERACION	META ANUAL	AVANCE TRIMESTRAL				AVANCE ACUMULADO			
				Programado	%	Alcanzado	%	Programado	%	Alcanzado	%
Número de edificaciones urbanas rehabilitadas	Edificación urbana	Sumable	8.00	3.00	37.50	8.00	266.67	5.00	100.00	10.00	125.00
Total de edificaciones programadas a rehabilitar	Edificación urbana	Sumable	8.00	3.00	37.50	3.00	100.00	5.00	100.00	5.00	62.50

COMPORTAMIENTO DEL INDICADOR

DESCRIPCION DE LA META ANUAL

Cumplimiento del Indicador, siendo el expediente en el que se establece el número edificaciones urbanas rehabilitadas.

META ANUAL	TRIMESTRE: Octubre-Diciembre							
	AVANCE TRIMESTRAL				AVANCE ACUMULADO			
	Programado	Alcanzado	EF%	SEMAFORO	Programado	Alcanzado	EF%	SEMAFORO
100.00	100.00	266.67	266.67	MORADO	100.00	200.00	200.00	MORADO

DESCRIPCIÓN DE RESULTADOS Y JUSTIFICACIÓN EN CASO DE VARIACIÓN SUPERIOR A ± 10 % RESPECTO A LO PROGRAMADO
 Derivado de la modificación del Programa Anual de Obra se incrementa el número de obras.

EVALUACION DEL INDICADOR

Es nivel Crítico, semáforo en color rojo. Es urgente realizar un análisis de las acciones encaminadas a mejorar la función y se mejoran los procesos a fin de superar la calificación.

DEPENDENCIA GENERAL: F00 DESARROLLO URBANO Y OBRAS PUBLICAS
DEPENDENCIA AUXILIAR: 124 Obras Públicas

VO. BO.
 L.E. ALFREDO OROPEZA MÉNDEZ



ELABORÓ
 ARG. ANA LUISA CAMBRÓN DE OCLLADO

PbRm-08b FICHA TECNICA DE SEGUIMIENTO DE INDICADORES 2022 DE GESTIÓN O ESTRATEGICO

MUNICIPIO DE CUAUTITLAN IZCALLI

TIPO DE FICHA: OSFEM

PILAR DE DESARROLLO / EJE TRANSVERSAL: 3 Pilar 3: Territorial
TEMA DE DESARROLLO: Ciudades y comunidades sostenibles
PROGRAMA PRESUPUESTARIO: 02020101 Desarrollo urbano
PROYECTO PRESUPUESTARIO:
 020201010201 Pavimentación de calles
 020201010203 Guarniciones y banquetes
 020201010302 Rehabilitación de vialidades urbanas
 020201010402 Rehabilitación de edificaciones urbanas
 020201010503 Control y supervisión de obras públicas

020201010202 Participación comunitaria para el mejoramiento urbano
 020201010204 Construcción y remodelación de plazas cívicas y jardines
 020201010401 Construcción y ampliación de edificaciones urbanas
 020201010502 Proyectos para obras públicas

OBJETIVO DEL PROGRAMA PRESUPUESTARIO: Incluye las acciones para ordenar y regular el crecimiento urbano municipal vinculándolo a un desarrollo regional sustentable, replanteando los mecanismos de planeación urbana y fortaleciendo el papel del municipio en la materia como responsable de su planeación y operación.
DEPENDENCIA GENERAL: F00 DESARROLLO URBANO Y OBRAS PUBLICAS
DEPENDENCIA AUXILIAR: 124 Obras Públicas

ESTRUCTURA DEL INDICADOR

NOMBRE DEL INDICADOR: Porcentaje de informes de supervisión de obra entregados.
FÓRMULA DEL CÁLCULO: (Número de informes entregados de supervisión de obras / Total de Informes de supervisión de obras programados) *100
INTERPRETACIÓN: Informes de supervisión de obras
DIMENSIÓN QUE ATIENDE: Eficiencia
DESCRIPCIÓN DEL FACTOR DE COMPARACIÓN: Informes de supervisión de obras en 2021
AMBITO GEOGRAFICO: Municipio de Cuautitlán Izcalli, Estado de México
COBERTURA: 555,163 población municipal
LINEA BASE: 0 Informes de supervisión de obras

FRECUENCIA DE MEDICIÓN: Trimestral

Numero: NA 6.1

COMPORTAMIENTO DE LAS VARIABLES DURANTE EL TRIMESTRE: Octubre-Diciembre

VARIABLE	UNIDAD DE MEDIDA	OPERACION	META ANUAL	AVANCE TRIMESTRAL				AVANCE ACUMULADO			
				Programado	%	Alcanzado	%	Programado	%	Alcanzado	%
Número de Informes entregados de supervisión de obras	Informe	Sumable	58.00	31.00	53.45	33.00	106.45	58.00	100.00	45.00	77.59
Total de Informes de supervisión de obras programados	Informe	Sumable	58.00	31.00	53.45	31.00	100.00	58.00	100.00	58.00	100.00

COMPORTAMIENTO DEL INDICADOR

DESCRIPCION DE LA META ANUAL

Informes de supervisión de obras

META ANUAL	TRIMESTRE: Octubre-Diciembre							
	AVANCE TRIMESTRAL				AVANCE ACUMULADO			
	Programado	Alcanzado	EF%	SEMAFORO	Programado	Alcanzado	EF%	SEMAFORO
100.00	100.00	106.45	106.45	VERDE	100.00	77.59	77.59	VERDE

DESCRIPCIÓN DE RESULTADOS Y JUSTIFICACIÓN EN CASO DE VARIACIÓN SUPERIOR A ± 10 % RESPECTO A LO PROGRAMADO

El comportamiento del indicador es nivel Adecuado, semáforo en color verde, la mejor calificación en la evaluación de la gestión pública.

DEPENDENCIA GENERAL: F00 DESARROLLO URBANO Y OBRAS PUBLICAS
DEPENDENCIA AUXILIAR: 124 Obras Públicas

EVALUACION DEL INDICADOR

[Firma manuscrita]
VO. BO.
 L.E. ALFREDO OROPEZA MÉNDEZ



ELABORÓ
[Firma manuscrita]
 ARG. ANA LUISA CAMBRÓN DEGOLLADO

PbRm-08b FICHA TECNICA DE SEGUIMIENTO DE INDICADORES 2022 DE GESTIÓN O ESTRATEGICO

MUNICIPIO DE CUAUTITLAN IZCALLI

TIPO DE FICHA: OSFEM

PILAR DE DESARROLLO / EJE TRANSVERSAL: 1 Pilar 1: Social
TEMA DE DESARROLLO: Desarrollo humano incluyente, sin discriminación y libre de violencia
PROGRAMA PRESUPUESTARIO: 02020201 Desarrollo comunitario
PROYECTO PRESUPUESTARIO: 0202020101 Promoción a la participación comunitaria 020202010102 Apoyo a la comunidad
OBJETIVO DEL PROGRAMA PRESUPUESTARIO: Incluye proyectos cuyas acciones de coordinación para la concurrencia de los recursos en los programas de desarrollo social se orientan a la mejora de los distintos ámbitos de los municipios y los grupos sociales que en ellos habitan, en especial a los de mayor vulnerabilidad, y que tengan como propósito asegurar la reducción de la pobreza.
DEPENDENCIA GENERAL: 101 DESARROLLO SOCIAL
DEPENDENCIA AUXILIAR: 101 Secretaría Técnica, 112 Participación Ciudadana

ESTRUCTURA DEL INDICADOR

NOMBRE DEL INDICADOR: Tasa de variación en el número de grupos organizados en condiciones de marginación.
FÓRMULA DEL CÁLCULO: $((\text{Grupos organizados en condiciones de marginación en el año actual} / \text{Grupos organizados en condiciones de marginación en el año anterior}) - 1) * 100$
INTERPRETACIÓN: Contribuir a mejorar las condiciones sociales de la población mediante grupos organizados de población en condiciones de marginación.
DIMENSIÓN QUE ATIENDE: Eficiencia **FRECUENCIA DE MEDICIÓN:** Anual
DESCRIPCIÓN DEL FACTOR DE COMPARACIÓN: Número de grupos organizados en condiciones de marginación.
ÁMBITO GEOGRÁFICO: Municipio de Cuautitlán Izcalli, Estado de México.
COBERTURA: 5,000 Personas
LÍNEA BASE: 5000 Personas Beneficiadas
 Numero: NF 1

COMPORTAMIENTO DE LAS VARIABLES DURANTE EL TRIMESTRE: Octubre-Diciembre

VARIABLE	UNIDAD DE MEDIDA	OPERACION	META ANUAL	AVANCE TRIMESTRAL				AVANCE ACUMULADO			
				Programado	%	Alcanzado	%	Programado	%	Alcanzado	%
Grupos organizados en condiciones de marginación en el año actual	Grupo	Sumable	15.00	15.00	100.00	15.00	100.00	15.00	100.00	15.00	100.00
Grupos organizados en condiciones de marginación en el año anterior	Grupo	Sumable	15.00	15.00	100.00	15.00	100.00	15.00	100.00	15.00	100.00

COMPORTAMIENTO DEL INDICADOR

DESCRIPCIÓN DE LA META ANUAL

Colonias que serán atendidas primordialmente conforme a los programas y proyectos a ejecutar

META ANUAL	TRIMESTRE: Octubre-Diciembre							
	AVANCE TRIMESTRAL				AVANCE ACUMULADO			
	Programado	Alcanzado	EF%	SEMAFORO	Programado	Alcanzado	EF%	SEMAFORO
0.00	0.00	0.00	0.00	VERDE	0.00	0.00	0.00	VERDE

DESCRIPCIÓN DE RESULTADOS Y JUSTIFICACIÓN EN CASO DE VARIACIÓN SUPERIOR A ± 10% RESPECTO A LO PROGRAMADO

EVALUACION DEL INDICADOR

El comportamiento del indicador es nivel Adecuado, semáforo en color verde, la mejor calificación en la evaluación de la gestión pública.

DEPENDENCIA GENERAL: 101 DESARROLLO SOCIAL
DEPENDENCIA AUXILIAR: 101 Secretaría Técnica, 112 Participación Ciudadana

ELABORÓ: 
 LIC. PAULINA ORTIZ PEÑAFLOR
Dirección de Desarrollo Social

VO. BO. 
 L.E. ALFREDO DROPEZA MÉNDEZ



PbRm-08b FICHA TECNICA DE SEGUIMIENTO DE INDICADORES 2022 DE GESTIÓN O ESTRATEGICO

MUNICIPIO DE CUAUTITLAN IZCALLI

TIPO DE FICHA: OSFEM

PILAR DE DESARROLLO / EJE TRANSVERSAL: 1 Pilar 1: Social
TEMA DE DESARROLLO: Desarrollo humano incluyente, sin discriminación y libre de violencia
PROGRAMA PRESUPUESTARIO: 02020201 Desarrollo comunitario
PROYECTO PRESUPUESTARIO: 020202010101 Promoción e la participación comunitaria 020202010102 Apoyo a la comunidad
OBJETIVO DEL PROGRAMA PRESUPUESTARIO: Incluye proyectos cuyas acciones de coordinación para la concurrencia de los recursos en los programas de desarrollo social se orientan a la mejora de los distintos ámbitos de los municipios y los grupos sociales que en ellos habitan, en especial a los de mayor vulnerabilidad, y que tengan como propósito asegurar la reducción de la pobreza.
DEPENDENCIA GENERAL: 101 DESARROLLO SOCIAL
DEPENDENCIA AUXILIAR: 101 Secretaría Técnica, 112 Participación Ciudadana

ESTRUCTURA DEL INDICADOR

NOMBRE DEL INDICADOR: Tasa de variación en el número de proyectos comunitarios formados para el beneficio de la localidad.
FÓRMULA DEL CÁLCULO: $((\text{Proyectos comunitarios para el beneficio de la localidad en el año actual}) / \text{Proyectos comunitarios para el beneficio de la localidad en el año anterior}) * 100$
INTERPRETACIÓN: Proyectos comunitarios en beneficio de la población.
DIMENSIÓN QUE ATIENDE: Eficiencia **FRECUENCIA DE MEDICIÓN:** Anual
DESCRIPCIÓN DEL FACTOR DE COMPARACIÓN: Son los proyectos comunitarios para el beneficio de la localidad del ejercicio 2021 en comparación con los proyectos comunitarios del año 2022.
AMBITO GEOGRAFICO: Municipio de Cuautitlán Izcalli, Estado de México.
COBERTURA: 5,000 personas
LÍNEA BASE: 5000 Personas Beneficiadas

Numero: NP 1

COMPORTAMIENTO DE LAS VARIABLES DURANTE EL TRIMESTRE: Octubre-Diciembre

VARIABLE	UNIDAD DE MEDIDA	OPERACION	META ANUAL	AVANCE TRIMESTRAL				AVANCE ACUMULADO			
				Programado	%	Alcanzado	%	Programado	%	Alcanzado	%
Proyectos comunitarios para el beneficio de la localidad en el año actual	Proyecto	Sumable	23.00	23.00	100.00	23.00	100.00	23.00	100.00	23.00	100.00
Proyectos comunitarios para el beneficio de la localidad en el año anterior	Proyecto	Sumable	23.00	23.00	100.00	23.00	100.00	23.00	100.00	23.00	100.00

COMPORTAMIENTO DEL INDICADOR

DESCRIPCIÓN DE LA META ANUAL

Son los proyectos comunitarios para el beneficio de la localidad de este ejercicio 2022, comparado con el ejercicio anterior 2021.

META ANUAL	TRIMESTRE: Octubre-Diciembre							
	AVANCE TRIMESTRAL				AVANCE ACUMULADO			
	Programado	Alcanzado	EF%	SEMAFORO	Programado	Alcanzado	EF%	SEMAFORO
0.00	0.00	0.00	0.00	VERDE	0.00	0.00	0.00	VERDE

DESCRIPCIÓN DE RESULTADOS Y JUSTIFICACIÓN EN CASO DE VARIACIÓN SUPERIOR A ± 10 % RESPECTO A LO PROGRAMADO

EVALUACION DEL INDICADOR

El comportamiento del indicador es nivel Adecuado, semáforo en color verde, la mejor calificación en la evaluación de la gestión pública.

DEPENDENCIA GENERAL: 101 DESARROLLO SOCIAL
DEPENDENCIA AUXILIAR: 101 Secretaría Técnica, 112 Participación Ciudadana


ELABORÓ

LIC. PAULINA ORTIZ PEÑA TOR




VO. BO.
L.E. ALFREDO OROPEZA MÉNDEZ



PbRm-08b FICHA TECNICA DE SEGUIMIENTO DE INDICADORES 2022 DE GESTIÓN O ESTRATEGICO

MUNICIPIO DE CUAUTITLAN IZCALLI

TIPO DE FICHA: OSFEM

PILAR DE DESARROLLO / EJE TRANSVERSAL: 1 Pilar 1: Social
TEMA DE DESARROLLO: Desarrollo humano incluyente, sin discriminación y libre de violencia
PROGRAMA PRESUPUESTARIO: 02020201 Desarrollo comunitario
PROYECTO PRESUPUESTARIO: 020202010101 Promoción a la participación comunitaria 020202010102 Apoyo a la comunidad
OBJETIVO DEL PROGRAMA PRESUPUESTARIO: Incluye proyectos cuyas acciones de coordinación para la concurrencia de los recursos en los programas de desarrollo social se orientan a la mejora de los distintos ámbitos de los municipios y los grupos sociales que en ellos habitan, en especial a los de mayor vulnerabilidad, y que tengan como propósito asegurar la reducción de la pobreza.
DEPENDENCIA GENERAL: I01 DESARROLLO SOCIAL
DEPENDENCIA AUXILIAR: 101 Secretaría Técnica, 112 Participación Ciudadana

ESTRUCTURA DEL INDICADOR

NOMBRE DEL INDICADOR: Porcentaje de capacitaciones para generar conocimientos y habilidades de gestión realizadas.
FÓRMULA DEL CÁLCULO: (Capacitaciones para generar conocimientos y habilidades de gestión realizadas/Capacitaciones para generar conocimientos y habilidades de gestión programadas)*100
INTERPRETACIÓN: Número de capacitaciones para generar conocimientos y habilidades de gestión durante el año actual.
DIMENSIÓN QUE ATIENDE: Eficiencia **FRECUENCIA DE MEDICIÓN:** Semestral
DESCRIPCIÓN DEL FACTOR DE COMPARACIÓN: Capacitaciones para brindar conocimientos y habilidades a los ciudadanos durante el ejercicio fiscal 2022.
AMBITO GEOGRAFICO: Municipio de Cuautitlán Izcalli, Estado de México.
COBERTURA: 555,163 población municipal
LINEA BASE: 700 Personas beneficiadas

Numero: NC 1

COMPORTAMIENTO DE LAS VARIABLES DURANTE EL TRIMESTRE: Octubre-Diciembre

VARIABLE	UNIDAD DE MEDIDA	OPERACION	META ANUAL	AVANCE TRIMESTRAL				AVANCE ACUMULADO			
				Programado	%	Alcanzado	%	Programado	%	Alcanzado	%
Capacitaciones para generar conocimientos y habilidades de gestión realizadas	Capacitación	Sumable	70.00	36.00	51.43	34.00	94.44	70.00	100.00	68.00	97.14
Capacitaciones para generar conocimientos y habilidades de gestión programadas	Capacitación	Sumable	70.00	36.00	51.43	36.00	100.00	70.00	100.00	70.00	100.00

COMPORTAMIENTO DEL INDICADOR

DESCRIPCION DE LA META ANUAL

Los grupos organizados de población en condiciones de marginación asisten a las capacitaciones para mejorar sus condiciones sociales de vida, al ser fortalecidos sus conocimientos y habilidades de ges


META ANUAL	TRIMESTRE: Octubre-Diciembre							
	AVANCE TRIMESTRAL				AVANCE ACUMULADO			
	Programado	Alcanzado	EF%	SEMAFORO	Programado	Alcanzado	EF%	SEMAFORO
100.00	100.00	94.44	94.44	VERDE	100.00	97.14	97.14	VERDE

DESCRIPCIÓN DE RESULTADOS Y JUSTIFICACIÓN EN CASO DE VARIACIÓN SUPERIOR A ±10 % RESPECTO A LO PROGRAMADO

EVALUACION DEL INDICADOR

El comportamiento del indicador es nivel Adecuado, semáforo en color verde, la mejor calificación en la evaluación de la gestión pública.

DEPENDENCIA GENERAL: I01 DESARROLLO SOCIAL
DEPENDENCIA AUXILIAR: 101 Secretaría Técnica, 112 Participación Ciudadana


 ELABORÓ
 LIC. PAULINA ORTIZ PEÑARLOR




 VO. BO.
 L.E. ALFREDO OROPEZA MÉNDEZ



PbRm-08b FICHA TECNICA DE SEGUIMIENTO DE INDICADORES 2022 DE GESTIÓN O ESTRATEGICO

MUNICIPIO DE CUAUTITLÁN IZCALLI

TIPO DE FICHA: OSFEM

PILAR DE DESARROLLO / EJE TRANSVERSAL: 1 Pilar 1: Social
TEMA DE DESARROLLO: Desarrollo humano incluyente, sin discriminación y libre de violencia
PROGRAMA PRESUPUESTARIO: 02020201 Desarrollo comunitario
PROYECTO PRESUPUESTARIO: 0202020101 Promoción a la participación comunitaria 0202020102 Apoyo a la comunidad
OBJETIVO DEL PROGRAMA PRESUPUESTARIO: Incluye proyectos cuyas acciones de coordinación para la concurrencia de los recursos en los programas de desarrollo social se orientan a la mejora de los distintos ámbitos de los municipios y los grupos sociales que en ellos habitan, en especial a los de mayor vulnerabilidad, y que tengan como propósito asegurar la reducción de la pobreza.
DEPENDENCIA GENERAL: 101 DESARROLLO SOCIAL
DEPENDENCIA AUXILIAR: 101 Secretaría Técnica, 112 Participación Ciudadana

ESTRUCTURA DEL INDICADOR

NOMBRE DEL INDICADOR: Porcentaje de gestiones sobre los programas de desarrollo social realizadas.
FÓRMULA DEL CÁLCULO: (Gestiones sobre los programas de desarrollo social realizadas/ Gestiones sobre los programas de desarrollo social programadas)*100
INTERPRETACIÓN: Gestiones sobre los programas de desarrollo social en el presente ejercicio fiscal 2022.
DIMENSIÓN QUE ATIENDE: Eficiencia **FRECUENCIA DE MEDICIÓN:** Semestral
DESCRIPCIÓN DEL FACTOR DE COMPARACIÓN: Gestiones sobre los programas de desarrollo social en el presente ejercicio fiscal 2021
AMBITO GEOGRAFICO: Municipio de Cuautitlán Izcalli, Estado de México
COBERTURA: 555,163 población municipal
LINEA BASE: 5000 Personas Beneficiadas

Numero: NC 2

COMPORTAMIENTO DE LAS VARIABLES DURANTE EL TRIMESTRE: Octubre-Diciembre

VARIABLE	UNIDAD DE MEDIDA	OPERACION	META ANUAL	AVANCE TRIMESTRAL				AVANCE ACUMULADO			
				Programado	%	Alcanzado	%	Programado	%	Alcanzado	%
Gestiones sobre los programas de desarrollo social realizadas	Gestión	Sumable	10.00	6.00	60.00	7.00	116.67	10.00	100.00	9.00	90.00
Gestiones sobre los programas de desarrollo social programadas	Gestión	Sumable	10.00	6.00	60.00	6.00	100.00	10.00	100.00	10.00	100.00

COMPORTAMIENTO DEL INDICADOR

DESCRIPCION DE LA META ANUAL

Gestionar sobre los programas de sociales en el ejercicio en beneficio de la población 2022.

META ANUAL	TRIMESTRE: Octubre-Diciembre							
	AVANCE TRIMESTRAL				AVANCE ACUMULADO			
	Programado	Alcanzado	EF%	SEMAFORO	Programado	Alcanzado	EF%	SEMAFORO
100.00	100.00	116.67	118.87	MORADO	100.00	90.00	90.00	MORADO

DESCRIPCIÓN DE RESULTADOS Y JUSTIFICACIÓN EN CASO DE VARIACIÓN SUPERIOR A +10 % RESPECTO A LO PROGRAMADO

Las gestiones ante instituciones de carácter público en apoyo a la comunidad fueron indispensables para satisfacer necesidades de poda de áreas verdes, apoyo con limpieza y transporte de basura, dictamen para poda de árbol, mismas que fueron solicitadas durante las jornadas asistenciales por los vecinos


EVALUACION DEL INDICADOR

Es nivel Sobrepasado, semáforo en color Morado. Los resultados planteados con los alcanzados no fueron mejores, por lo que se supero por encima de lo esperado, sugerimos replantear los indicadores

DEPENDENCIA GENERAL: 101 DESARROLLO SOCIAL
DEPENDENCIA AUXILIAR: 101 Secretaría Técnica, 112 Participación Ciudadana

ELABORÓ

 LIC. PAULINA ORTIZ PEÑAFOR
 Dirección de Desarrollo Social

VO. BO.

 L.E. ALFREDO OROPEZA MÉNDEZ



PbRm-08b FICHA TECNICA DE SEGUIMIENTO DE INDICADORES 2022 DE GESTIÓN O ESTRATEGICO

MUNICIPIO DE CUAUTITLAN IZCALLI

TIPO DE FICHA: OSFEM

PILAR DE DESARROLLO / EJE TRANSVERSAL: 1 Pilar 1: Social
TEMA DE DESARROLLO: Desarrollo humano incluyente, sin discriminación y libre de violencia
PROGRAMA PRESUPUESTARIO: 02020201 Desarrollo comunitario
PROYECTO PRESUPUESTARIO: 0202020101 Promoción a la participación comunitaria 0202020102 Apoyo a la comunidad
OBJETIVO DEL PROGRAMA PRESUPUESTARIO: Incluye proyectos cuyas acciones de coordinación para la concurrencia de los recursos en los programas de desarrollo social se orientan a la mejora de los distintos ámbitos de los municipios y los grupos sociales que en ellos habitan, en especial a los de mayor vulnerabilidad, y que tengan como propósito asegurar la reducción de la pobreza.
DEPENDENCIA GENERAL: 101 DESARROLLO SOCIAL
DEPENDENCIA AUXILIAR: 101 Secretaría Técnica, 112 Participación Ciudadana

ESTRUCTURA DEL INDICADOR

NOMBRE DEL INDICADOR: Porcentaje de reuniones regionales y estatales realizadas.
FÓRMULA DEL CÁLCULO: (Total de reuniones regionales y estatales realizadas/Total de reuniones regionales y estatales programadas)*100
INTERPRETACIÓN: Conocer el número de reuniones con el DIF municipal y el DIF estatal.
DIMENSIÓN QUE ATIENDE: Eficiencia **FRECUENCIA DE MEDICIÓN:** Semestral
DESCRIPCIÓN DEL FACTOR DE COMPARACIÓN: Es el número de reuniones realizadas.
ÁMBITO GEOGRÁFICO: Municipio de Cuautitlán Izcalli, Estado de México
COBERTURA: 555,163 población municipal
LÍNEA BASE: 5000 Personas Beneficiadas

Número: NA 1.1

COMPORTAMIENTO DE LAS VARIABLES DURANTE EL TRIMESTRE: Octubre-Diciembre

VARIABLE	UNIDAD DE MEDIDA	OPERACIÓN	META ANUAL	AVANCE TRIMESTRAL				AVANCE ACUMULADO			
				Programado	%	Alcanzado	%	Programado	%	Alcanzado	%
Total de reuniones regionales y estatales realizadas	Reunión	Sumable	6.00	4.00	66.67	2.00	50.00	6.00	100.00	2.00	33.33
Total de reuniones regionales y estatales programadas	Reunión	Sumable	6.00	4.00	66.67	4.00	100.00	6.00	100.00	6.00	100.00

COMPORTAMIENTO DEL INDICADOR

DESCRIPCIÓN DE LA META ANUAL

Colejar el número de reuniones y/o colaboraciones con el DIF durante el ejercicio 2022.

META ANUAL	TRIMESTRE: Octubre-Diciembre							
	AVANCE TRIMESTRAL				AVANCE ACUMULADO			
	Programado	Alcanzado	EF%	SEMAFORO	Programado	Alcanzado	EF%	SEMAFORO
100.00	100.00	50.00	50.00	AMBAR	100.00	33.33	33.33	AMBAR

DESCRIPCIÓN DE RESULTADOS Y JUSTIFICACIÓN EN CASO DE VARIACIÓN SUPERIOR A 10 % RESPECTO A LO PROGRAMADO
 Durante la gestión 2022, solo fue posible convocar 2 reuniones con el Sistema Municipal DIF, a fin de establecer estrategias de trabajo para beneficiar a la población de Cuautitlán Izcalli.

EVALUACIÓN DEL INDICADOR

Es nivel Deficiente, semáforo en color ambar. Debe de reorientar las acciones tendientes a mejorar su desempeño, se encuentra en un nivel Intermedio que pone en riesgo su desempeño.

DEPENDENCIA GENERAL: 101 DESARROLLO SOCIAL
DEPENDENCIA AUXILIAR: 101 Secretaría Técnica, 112 Participación Ciudadana

ELABORÓ

 LIC. PAULINA ORTIZ PEÑAFLOR



VO. BO.

 L.E. ALFREDO DROPEZA MÉNDEZ



PbRm-08b FICHA TECNICA DE SEGUIMIENTO DE INDICADORES 2022 DE GESTIÓN O ESTRATEGICO

MUNICIPIO DE CUAUTITLAN IZCALLI

TIPO DE FICHA: OSFEM

PILAR DE DESARROLLO / EJE TRANSVERSAL: 1 Pilar 1: Social
TEMA DE DESARROLLO: Desarrollo humano incluyente, sin discriminación y libre de violencia
PROGRAMA PRESUPUESTARIO: 02020201 Desarrollo comunitario
PROYECTO PRESUPUESTARIO: 020202010101 Promoción a la participación comunitaria 020202010102 Apoyo a la comunidad
OBJETIVO DEL PROGRAMA PRESUPUESTARIO: Incluye proyectos cuyas acciones de coordinación para la concurrencia de los recursos en los programas de desarrollo social se orientan a la mejora de los distintos ámbitos de los municipios y los grupos sociales que en ellos habitan, en especial a los de mayor vulnerabilidad, y que tengan como propósito asegurar la reducción de la pobreza.
DEPENDENCIA GENERAL: 101 DESARROLLO SOCIAL
DEPENDENCIA AUXILIAR: 101 Secretaría Técnica,112 Participación Ciudadana

ESTRUCTURA DEL INDICADOR

NOMBRE DEL INDICADOR: Porcentaje de solicitudes de programas sociales atendidas.
FÓRMULA DEL CÁLCULO: (Solicitudes de programas sociales atendidas/Solicitudes de programas sociales en trámite)*100
INTERPRETACIÓN: Cuantificar el número de personas que soliciten la incorporación a los programas sociales.
DIMENSIÓN QUE ATIENDE: Eficiencia **FRECUENCIA DE MEDICIÓN:** Trimestral
DESCRIPCIÓN DEL FACTOR DE COMPARACIÓN: Conocer el número de personas beneficiadas en programas sociales.
AMBITO GEOGRAFICO: Municipio de Cuautitlán Izcalli, Estado de México
COBERTURA: 555,163 población municipal
LINEA BASE: 5000 Personas Beneficiadas

Numero: NA 2.1

COMPORTAMIENTO DE LAS VARIABLES DURANTE EL TRIMESTRE: Octubre-Diciembre

VARIABLE	UNIDAD DE MEDIDA	OPERACION	META ANUAL	AVANCE TRIMESTRAL				AVANCE ACUMULADO			
				Programado	%	Alcanzado	%	Programado	%	Alcanzado	%
Solicitudes de programas sociales atendidas	Solicitud	Sumable	5,000.00	1,600.00	32.00	1,600.00	100.00	5,000.00	100.00	4,462.00	88.04
Solicitudes de programas sociales en trámite	Solicitud	Sumable	5,000.00	1,600.00	32.00	1,600.00	100.00	5,000.00	100.00	4,744.00	94.88

COMPORTAMIENTO DEL INDICADOR

DESCRIPCION DE LA META ANUAL

Lograr atender todas las solicitudes de programas sociales en trámite durante el ejercicio anual 2022.

META ANUAL	TRIMESTRE: Octubre-Diciembre							
	AVANCE TRIMESTRAL				AVANCE ACUMULADO			
	Programado	Alcanzado	EF%	SEMAFORO	Programado	Alcanzado	EF%	SEMAFORO
100.00	100.00	100.00	100.00	VERDE	100.00	92.79	92.79	VERDE

DESCRIPCIÓN DE RESULTADOS Y JUSTIFICACIÓN EN CASO DE VARIACIÓN SUPERIOR A ±10 % RESPECTO A LO PROGRAMADO

EVALUACION DEL INDICADOR

El comportamiento del indicador es nivel Adelogado, semáforo en color verde, la mejor calificación en la evaluación de la gestión pública.

DEPENDENCIA GENERAL: 101 DESARROLLO SOCIAL
DEPENDENCIA AUXILIAR: 101 Secretaría Técnica,112 Participación Ciudadana

ELABORÓ



LIC. PAULINA ORTIZ PEÑAFLORES



Administración Pública Municipal
CUAUTITLÁN IZCALLI
 Gobierno de Cuautitlán Izcalli
 Administración 2022-2024
 Somos futuro
Dirección de Desarrollo Social

VO. BO.



L.E. ALFREDO OROPEZA MÉNDEZ



PbRm-08b FICHA TECNICA DE SEGUIMIENTO DE INDICADORES 2022 DE GESTIÓN O ESTRATEGICO

MUNICIPIO DE CUAUTITLAN IZCALLI

TIPO DE FICHA: OSFEM

PILAR DE DESARROLLO / EJE TRANSVERSAL: 3 Pilar 3: Territorial
 TEMA DE DESARROLLO: Manejo sustentable y distribución del agua
 PROGRAMA PRESUPUESTARIO: 02020301 Manejo eficiente y sustentable del agua
 PROYECTO PRESUPUESTARIO: 020203010201 Construcción de infraestructura para agua potable
 OBJETIVO DEL PROGRAMA PRESUPUESTARIO: Engloba el conjunto de acciones encaminadas al desarrollo de proyectos que propicien en la población el cuidado y manejo eficiente del agua, procurando la conservación del vital líquido para otorgar este servicio con calidad.
 DEPENDENCIA GENERAL: F00 DESARROLLO URBANO Y OBRAS PUBLICAS
 DEPENDENCIA AUXILIAR: 124 Obras Públicas

ESTRUCTURA DEL INDICADOR

NOMBRE DEL INDICADOR: Tasa de variación en las acciones encaminadas al manejo sustentable del agua potable.
 FÓRMULA DEL CÁLCULO: $(\text{Acciones encaminadas al manejo sustentable del agua potable llevadas a cabo en el año actual} / \text{Acciones encaminadas al manejo sustentable del agua potable llevadas a cabo en el año anterior}) - 1) * 100$
 INTERPRETACIÓN: No es competencia del área de obras públicas
 DIMENSIÓN QUE ATIENDE: Eficiencia FRECUENCIA DE MEDICIÓN: Anual
 DESCRIPCIÓN DEL FACTOR DE COMPARACIÓN: N/A
 AMBITO GEOGRAFICO:
 COBERTURA:
 LINEA BASE N/A
 Numero: NF 1

COMPORTAMIENTO DE LAS VARIABLES DURANTE EL TRIMESTRE: Octubre-Diciembre

VARIABLE	UNIDAD DE MEDIDA	OPERACION	META ANUAL	AVANCE TRIMESTRAL				AVANCE ACUMULADO			
				Programado	%	Alcanzado	%	Programado	%	Alcanzado	%
Acciones encaminadas al manejo sustentable del agua potable llevadas a cabo en el año actual	N/A	Constante	0.00	0.00	0.00	0.00	0.00	0.00	0.00	0.00	0.00
Acciones encaminadas al manejo sustentable del agua potable llevadas a cabo en el año anterior	N/A	Constante	0.00	0.00	0.00	0.00	0.00	0.00	0.00	0.00	0.00

COMPORTAMIENTO DEL INDICADOR

N/A

DESCRIPCIÓN DE LA META ANUAL

META ANUAL	TRIMESTRE: Octubre-Diciembre							
	AVANCE TRIMESTRAL				AVANCE ACUMULADO			
	Programado	Alcanzado	EF%	SEMAFORO	Programado	Alcanzado	EF%	SEMAFORO
0.00	0.00	0.00	0.00	NO APLICA	0.00	0.00	0.00	NO APLICA

DESCRIPCIÓN DE RESULTADOS Y JUSTIFICACIÓN EN CASO DE VARIACIÓN SUPERIOR A ±10% RESPECTO A LO PROGRAMADO

EVALUACION DEL INDICADOR

DEPENDENCIA GENERAL: F00 DESARROLLO URBANO Y OBRAS PUBLICAS
 DEPENDENCIA AUXILIAR: 124 Obras Públicas



ELABORÓ

 ARQ. ANA LUISA CAMBRÓN DEGOLLADO

VO. BO.

 L.E. ALFREDO OROPEZA MÉNDEZ



PbRm-08b FICHA TECNICA DE SEGUIMIENTO DE INDICADORES 2022 DE GESTIÓN O ESTRATEGICO

MUNICIPIO DE CUAUTITLAN IZCALLI

TIPO DE FICHA: OSFEM

PILAR DE DESARROLLO / EJE TRANSVERSAL: 3 Pilar 3: Territorial
TEMA DE DESARROLLO: Manejo sustentable y distribución del agua
PROGRAMA PRESUPUESTARIO: 02020301 Manejo eficiente y sustentable del agua
PROYECTO PRESUPUESTARIO: 020203010201 Construcción de infraestructura para agua potable
OBJETIVO DEL PROGRAMA PRESUPUESTARIO: Engloba el conjunto de acciones encaminadas al desarrollo de proyectos que propician en la población al cuidado y manejo eficiente del agua, procurando la conservación del vital líquido para otorgar este servicio con calidad.
DEPENDENCIA GENERAL: F00 DESARROLLO URBANO Y OBRAS PUBLICAS
DEPENDENCIA AUXILIAR: 124 Obras Públicas

ESTRUCTURA DEL INDICADOR

NOMBRE DEL INDICADOR: Tasa de variación de los resultados de los estudios de laboratorio para verificar los estándares de calidad del agua.
FÓRMULA DEL CÁLCULO: $((\text{Resultados de los estudios de laboratorio para la verificación de los estándares de calidad en el agua potable fundada en la NOM 127 en el año actual} / \text{Resultados de los estudios de laboratorio para la Verificación de los estándares de calidad en el agua potable fundada en la NOM 127 en el año anterior}) - 1) * 100$
INTERPRETACIÓN: No es competencia del área de obras públicas
DIMENSIÓN QUE ATIENDE: Eficiencia **FRECUENCIA DE MEDICIÓN:** Anual
DESCRIPCIÓN DEL FACTOR DE COMPARACIÓN: N/A
AMBITO GEOGRAFICO:
COBERTURA:
LINEA BASE: N/A

Numero: NP 1

COMPORTAMIENTO DE LAS VARIABLES DURANTE EL TRIMESTRE: Octubre-Diciembre

VARIABLE	UNIDAD DE MEDIDA	OPERACION	META ANUAL	AVANCE TRIMESTRAL				AVANCE ACUMULADO			
				Programado	%	Alcanzado	%	Programado	%	Alcanzado	%
Resultados de los estudios de laboratorio para la verificación de los estándares de calidad en el agua potable fundada en la NOM 127 en el año actual	N/A	Sumable	0.00	0.00	0.00	0.00	0.00	0.00	0.00	0.00	0.00
Resultados de los estudios de laboratorio para la Verificación de los estándares de calidad en el agua potable fundada en la NOM 127 en el año anterior	N/A	Sumable	0.00	0.00	0.00	0.00	0.00	0.00	0.00	0.00	0.00

COMPORTAMIENTO DEL INDICADOR

DESCRIPCION DE LA META ANUAL

N/A

META ANUAL	TRIMESTRE: Octubre-Diciembre							
	AVANCE TRIMESTRAL				AVANCE ACUMULADO			
	Programado	Alcanzado	EF%	SEMAFORO	Programado	Alcanzado	EF%	SEMAFORO
0.00	0.00	0.00	0.00	NO APLICA	0.00	0.00	0.00	NO APLICA

DESCRIPCION DE RESULTADOS Y JUSTIFICACION EN CASO DE VARIACION SUPERIOR A ± 10 % RESPECTO A LO PROGRAMADO

EVALUACION DEL INDICADOR

DEPENDENCIA GENERAL: F00 DESARROLLO URBANO Y OBRAS PUBLICAS
DEPENDENCIA AUXILIAR: 124 Obras Públicas



ELABORÓ

ARG. ANA LUISA CAMBRÓN DEGOLLADO

VO. BO.

L.E. ALFREDO OROPEZA MÉNDEZ



PbRm-08b FICHA TECNICA DE SEGUIMIENTO DE INDICADORES 2022 DE GESTIÓN O ESTRATEGICO

MUNICIPIO DE CUAUTITLAN IZCALLI

TIPO DE FICHA: OSFEM

PILAR DE DESARROLLO / EJE TRANSVERSAL: 3 Pilar 3: Territorial
TEMA DE DESARROLLO: Manejo sustentable y distribución del agua
PROGRAMA PRESUPUESTARIO: 02020301 Manejo eficiente y sustentable del agua
PROYECTO PRESUPUESTARIO: 020203010201 Construcción de infraestructura para agua potable
OBJETIVO DEL PROGRAMA PRESUPUESTARIO: Engloba el conjunto de acciones encaminadas al desarrollo de proyectos que propicien en la población el cuidado y manejo eficiente del agua, procurando la conservación del vital líquido para otorgar este servicio con calidad.
DEPENDENCIA GENERAL: F00 DESARROLLO URBANO Y OBRAS PUBLICAS
DEPENDENCIA AUXILIAR: 124 Obras Públicas

ESTRUCTURA DEL INDICADOR

NOMBRE DEL INDICADOR: Porcentaje de cumplimiento en la construcción de infraestructura hidráulica de agua potable.
FÓRMULA DEL CÁLCULO: $(\text{Infraestructura hidráulica para el suministro de agua potable construida} / \text{Infraestructura hidráulica para el suministro de agua potable programada}) * 100$
INTERPRETACIÓN: Refleja el avance de la construcción de infraestructura hidráulica
DIMENSIÓN QUE ATIENDE: Eficiencia **FRECUENCIA DE MEDICIÓN:** Semestral
DESCRIPCIÓN DEL FACTOR DE COMPARACIÓN: No se cuenta con ese dato
AMBITO GEOGRAFICO: Municipio de Cuautitlán Izcalli, Estado de México
COBERTURA: 555,163 población municipal
LINEA BASE: 555163

Numero: NC 1

COMPORTAMIENTO DE LAS VARIABLES DURANTE EL TRIMESTRE: Octubre-Diciembre

VARIABLE	UNIDAD DE MEDIDA	OPERACION	META ANUAL	AVANCE TRIMESTRAL				AVANCE ACUMULADO			
				Programado	%	Alcanzado	%	Programado	%	Alcanzado	%
Infraestructura hidráulica para el suministro de agua potable construida	Obra	Sumable	1.00	1.00	100.00	2.00	200.00	1.00	100.00	2.00	200.00
Infraestructura hidráulica para el suministro de agua potable programado	Obra	Sumable	1.00	1.00	100.00	1.00	100.00	1.00	100.00	1.00	100.00

COMPORTAMIENTO DEL INDICADOR

DESCRIPCION DE LA META ANUAL

Realizar construcción, rehabilitación y ampliación de la infraestructura hidráulica

META ANUAL	TRIMESTRE: Octubre-Diciembre							
	AVANCE TRIMESTRAL				AVANCE ACUMULADO			
	Programado	Alcanzado	EF%	SEMAFORO	Programado	Alcanzado	EF%	SEMAFORO
100.00	100.00	200.00	200.00	MORADO	100.00	200.00	200.00	MORADO

DESCRIPCIÓN DE RESULTADOS Y JUSTIFICACIÓN EN CASO DE VARIACIÓN SUPERIOR A 1-10 % RESPECTO A LO PROGRAMADO
 Derivado de la gestión de recursos federales y las modificaciones al Programa Anual de Obra.

EVALUACION DEL INDICADOR

Es nivel Sobrepasado, semáforo en color Morado. Los resultados planteados con los alcanzados no fueron retadores, por lo que se supero por encima de lo esperado, sugerimos replantear los indicadores

DEPENDENCIA GENERAL: F00 DESARROLLO URBANO Y OBRAS PUBLICAS

DEPENDENCIA AUXILIAR: 124 Obras Públicas



ELABORÓ

 ARQ. ANA LUISA CAMBÓN DEGOLLADO

VO. BO.

 L.E. ALFREDO OROPEZA MÉNDEZ



PbRm-08b FICHA TECNICA DE SEGUIMIENTO DE INDICADORES 2022 DE GESTIÓN O ESTRATEGICO

MUNICIPIO DE CUAUTILAN IZCALLI

TIPO DE FICHA: OSFEM

PILAR DE DESARROLLO / EJE TRANSVERSAL: 3 Pilar 3: Territorial
 TEMA DE DESARROLLO: Manejo sustentable y distribución del agua
 PROGRAMA PRESUPUESTARIO: 02020301 Manejo eficiente y sustentable del agua
 PROYECTO PRESUPUESTARIO: 020203010201 Construcción de infraestructura para agua potable
 OBJETIVO DEL PROGRAMA PRESUPUESTARIO: Engloba el conjunto de acciones encaminadas al desarrollo de proyectos que propicien en la población el cuidado y manejo eficiente del agua, procurando la conservación del vital líquido para otorgar este servicio con calidad.
 DEPENDENCIA GENERAL: F00 DESARROLLO URBANO Y OBRAS PUBLICAS
 DEPENDENCIA AUXILIAR: 124 Obras Públicas

ESTRUCTURA DEL INDICADOR

NOMBRE DEL INDICADOR: Promedio de suministro de agua potable por habitante
 FÓRMULA DEL CÁLCULO: $(\text{Metros cúbicos distribuidos de agua potable} / \text{Población beneficiada}) * 100$
 INTERPRETACIÓN:
 DIMENSIÓN QUE ATIENDE: Eficiencia
 DESCRIPCIÓN DEL FACTOR DE COMPARACIÓN:
 AMBITO GEOGRAFICO:
 COBERTURA:
 LINEA BASE
 Numero: NC 2 No aplica

FRECUENCIA DE MEDICIÓN: Semestral

COMPORTAMIENTO DE LAS VARIABLES DURANTE EL TRIMESTRE: Octubre-Diciembre

VARIABLE	UNIDAD DE MEDIDA	OPERACION	META ANUAL	AVANCE TRIMESTRAL				AVANCE ACUMULADO			
				Programado	%	Alcanzado	%	Programado	%	Alcanzado	%
Metros cúbicos distribuidos de agua potable			0.00	0.00	0.00	0.00	0.00	0.00	0.00	0.00	0.00
Población beneficiada			0.00	0.00	0.00	0.00	0.00	0.00	0.00	0.00	0.00

COMPORTAMIENTO DEL INDICADOR

DESCRIPCION DE LA META ANUAL

META ANUAL	TRIMESTRE: Octubre-Diciembre							
	AVANCE TRIMESTRAL				AVANCE ACUMULADO			
	Programado	Alcanzado	EF%	SEMAFORO	Programado	Alcanzado	EF%	SEMAFORO
0.00	0.00	0.00	0.00		0.00	0.00	0.00	

DESCRIPCIÓN DE RESULTADOS Y JUSTIFICACIÓN EN CASO DE VARIACIÓN SUPERIOR A ± 10 % RESPECTO A LO PROGRAMADO

EVALUACIÓN DEL INDICADOR

DEPENDENCIA GENERAL: F00 DESARROLLO URBANO Y OBRAS PUBLICAS
 DEPENDENCIA AUXILIAR: 124 Obras Públicas



ELABORÓ
 ARQ. ANA LOUISA CAMBRÓN DE GOLLADO

VO. BO.
 L.E. ALFREDO OROPEZA MÉNDEZ



PbRm-08b FICHA TECNICA DE SEGUIMIENTO DE INDICADORES 2022 DE GESTIÓN O ESTRATEGICO

MUNICIPIO DE CUAUTITLAN IZCALLI

TIPO DE FICHA: OSFEM

PILAR DE DESARROLLO / EJE TRANSVERSAL: 3 Pilar 3: Territorial
 TEMA DE DESARROLLO: Manejo sustentable y distribución del agua
 PROGRAMA PRESUPUESTARIO: 02020301 Manejo eficiente y sustentable del agua
 PROYECTO PRESUPUESTARIO: 020203010201 Construcción de infraestructura para agua potable
 OBJETIVO DEL PROGRAMA PRESUPUESTARIO: Engloba el conjunto de acciones encaminadas al desarrollo de proyectos que propicien en la población el cuidado y manejo eficiente del agua, procurando la conservación del vital líquido para otorgar este servicio con calidad.
 DEPENDENCIA GENERAL: F00 DESARROLLO URBANO Y OBRAS PUBLICAS
 DEPENDENCIA AUXILIAR: 124 Obras Públicas

ESTRUCTURA DEL INDICADOR

NOMBRE DEL INDICADOR: Porcentaje de cumplimiento en el abastecimiento de agua potable.
 FÓRMULA DEL CÁLCULO: $((\text{agua potable suministrada a la población} / \text{Suministro de agua potable programada}) * 100)$
 INTERPRETACIÓN:
 DIMENSIÓN QUE ATIENDE: Eficiencia FRECUENCIA DE MEDICIÓN: Semestral
 DESCRIPCIÓN DEL FACTOR DE COMPARACIÓN:
 AMBITO GEOGRAFICO:
 COBERTURA:
 LINEA BASE
 Numero: NC 3 No aplica

COMPORTAMIENTO DE LAS VARIABLES DURANTE EL TRIMESTRE: Octubre-Diciembre

VARIABLE	UNIDAD DE MEDIDA	OPERACION	META ANUAL	AVANCE TRIMESTRAL				AVANCE ACUMULADO			
				Programado	%	Alcanzado	%	Programado	%	Alcanzado	%
agua potable suministrada a la población			0.00	0.00	0.00	0.00	0.00	0.00	0.00	0.00	0.00
Suministro de agua potable programada			0.00	0.00	0.00	0.00	0.00	0.00	0.00	0.00	0.00

COMPORTAMIENTO DEL INDICADOR

DESCRIPCIÓN DE LA META ANUAL


META ANUAL	TRIMESTRE: Octubre-Diciembre							
	AVANCE TRIMESTRAL				AVANCE ACUMULADO			
	Programado	Alcanzado	EF%	SEMAFORO	Programado	Alcanzado	EF%	SEMAFORO
0.00	0.00	0.00	0.00		0.00	0.00	0.00	


DESCRIPCIÓN DE RESULTADOS Y JUSTIFICACIÓN EN CASO DE VARIACIÓN SUPERIOR A ± 10 % RESPECTO A LO PROGRAMADO

EVALUACION DEL INDICADOR

DEPENDENCIA GENERAL: F00 DESARROLLO URBANO Y OBRAS PUBLICAS
 DEPENDENCIA AUXILIAR: 124 Obras Públicas



ELABORÓ

 ARQ. ANA LUISA CAMBRÓN DEGOLLADO

VO. BO.

 L.E. ALFREDO OROPEZA MÉNDEZ



PbRm-08b FICHA TECNICA DE SEGUIMIENTO DE INDICADORES 2022 DE GESTIÓN O ESTRATEGICO

MUNICIPIO DE CUAUTITLAN IZCALLI

TIPO DE FICHA: OSFEM

PILAR DE DESARROLLO / EJE TRANSVERSAL: 3 Pilar 3: Territorial
TEMA DE DESARROLLO: Manejo sustentable y distribución del agua
PROGRAMA PRESUPUESTARIO: 02020301 Manejo eficiente y sustentable del agua
PROYECTO PRESUPUESTARIO: 020203010201 Construcción de infraestructura para agua potable

OBJETIVO DEL PROGRAMA PRESUPUESTARIO: Engloba el conjunto de acciones encaminadas al desarrollo de proyectos que propicien en la población el cuidado y manejo eficiente del agua, procurando la conservación del vital líquido para otorgar este servicio con calidad.

DEPENDENCIA GENERAL: F00 DESARROLLO URBANO Y OBRAS PUBLICAS
DEPENDENCIA AUXILIAR: 124 Obras Públicas

ESTRUCTURA DEL INDICADOR

NOMBRE DEL INDICADOR: Porcentaje de cumplimiento de los mantenimientos a la infraestructura hidráulica.
FÓRMULA DEL CÁLCULO: (Acciones de mantenimiento a la infraestructura hidráulica para el suministro de agua potable a la población realizado / Acciones de mantenimiento a la infraestructura hidráulica para el suministro de agua potable a la población programado) * 100
INTERPRETACIÓN:
DIMENSIÓN QUE ATIENDE: Eficiencia FRECUENCIA DE MEDICIÓN: Semestral
DESCRIPCIÓN DEL FACTOR DE COMPARACIÓN:
AMBITO GEOGRAFICO:
COBERTURA:
LINEA BASE
Numero: NC 4 No aplica

COMPORTAMIENTO DE LAS VARIABLES DURANTE EL TRIMESTRE: Octubre-Diciembre

VARIABLE	UNIDAD DE MEDIDA	OPERACION	META ANUAL	AVANCE TRIMESTRAL				AVANCE ACUMULADO			
				Programado	%	Alcanzado	%	Programado	%	Alcanzado	%
Acciones de mantenimiento a la infraestructura hidráulica para el suministro de agua potable a la población realizado			0.00	0.00	0.00	0.00	0.00	0.00	0.00	0.00	0.00
Acciones de mantenimiento a la infraestructura hidráulica para el suministro de agua potable a la población programado			0.00	0.00	0.00	0.00	0.00	0.00	0.00	0.00	0.00

COMPORTAMIENTO DEL INDICADOR

DESCRIPCIÓN DE LA META ANUAL

META ANUAL	TRIMESTRE: Octubre-Diciembre							
	AVANCE TRIMESTRAL				AVANCE ACUMULADO			
	Programado	Alcanzado	EF%	SEMAFORO	Programado	Alcanzado	EF%	SEMAFORO
0.00	0.00	0.00	0.00		0.00	0.00	0.00	

DESCRIPCIÓN DE RESULTADOS Y JUSTIFICACIÓN EN CASO DE VARIACIÓN SUPERIOR A ± 10 % RESPECTO A LO PROGRAMADO

EVALUACION DEL INDICADOR

DEPENDENCIA GENERAL: F00 DESARROLLO URBANO Y OBRAS PUBLICAS
DEPENDENCIA AUXILIAR: 124 Obras Públicas



ELABORÓ
[Signature]
ARQ. ANA LUISA CAMERÓN DE SOLLAO

VO. BO.
[Signature]
L.E. ALFREDO OROPEZA MÉNDEZ



PbRm-08b FICHA TÉCNICA DE SEGUIMIENTO DE INDICADORES 2022 DE GESTIÓN O ESTRATEGICO

MUNICIPIO DE CUAUTITLAN IZCALLI

TIPO DE FICHA: OSFEM

PILAR DE DESARROLLO / EJE TRANSVERSAL: 3 Pilar 3: Territorial
TEMA DE DESARROLLO: Manejo sustentable y distribución del agua
PROGRAMA PRESUPUESTARIO: 02020301 Manejo eficiente y sustentable del agua
PROYECTO PRESUPUESTARIO: 020203010201 Construcción de Infraestructura para agua potable
OBJETIVO DEL PROGRAMA PRESUPUESTARIO: Engloba el conjunto de acciones encaminadas al desarrollo de proyectos que propicien en la población el cuidado y manejo eficiente del agua, procurando la conservación del vital líquido para otorgar este servicio con calidad.
DEPENDENCIA GENERAL: F00 DESARROLLO URBANO Y OBRAS PUBLICAS
DEPENDENCIA AUXILIAR: 124 Obras Públicas

ESTRUCTURA DEL INDICADOR

NOMBRE DEL INDICADOR: Porcentaje de supervisiones realizadas al funcionamiento de la infraestructura hidráulica de agua potable.
FÓRMULA DEL CÁLCULO: (Supervisiones realizadas al funcionamiento de la infraestructura hidráulica para el suministro de agua potable/Supervisiones programadas al funcionamiento de la infraestructura hidráulica para el suministro de agua potable)*100
INTERPRETACIÓN:
DIMENSIÓN QUE ATIENDE: Eficiencia FRECUENCIA DE MEDICIÓN: Trimestral
DESCRIPCIÓN DEL FACTOR DE COMPARACIÓN:
AMBITO GEOGRAFICO:
COBERTURA:
LINEA BASE
Numero: NC 5 No aplica

COMPORTAMIENTO DE LAS VARIABLES DURANTE EL TRIMESTRE: Octubre-Diciembre

VARIABLE	UNIDAD DE MEDIDA	OPERACION	META ANUAL	AVANCE TRIMESTRAL				AVANCE ACUMULADO			
				Programado	%	Alcanzado	%	Programado	%	Alcanzado	%
Supervisiones realizadas al funcionamiento de la infraestructura hidráulica para el suministro de agua potable			0.00	0.00	0.00	0.00	0.00	0.00	0.00	0.00	0.00
Supervisiones programadas al funcionamiento de la infraestructura hidráulica para el suministro de agua potable			0.00	0.00	0.00	0.00	0.00	0.00	0.00	0.00	0.00

COMPORTAMIENTO DEL INDICADOR

DESCRIPCION DE LA META ANUAL

META ANUAL	TRIMESTRE: Octubre-Diciembre							
	AVANCE TRIMESTRAL				AVANCE ACUMULADO			
	Programado	Alcanzado	EF%	SEMAFORO	Programado	Alcanzado	EF%	SEMAFORO
0.00	0.00	0.00	0.00		0.00	0.00	0.00	

DESCRIPCION DE RESULTADOS Y JUSTIFICACION EN CASO DE VARIACION SUPERIOR A ±10% RESPECTO A LO PROGRAMADO

EVALUACION DEL INDICADOR

DEPENDENCIA GENERAL: F00 DESARROLLO URBANO Y OBRAS PUBLICAS
DEPENDENCIA AUXILIAR: 124 Obras Públicas



ELABORÓ
[Signature]
ARQ. ANA LUISA CAMBRÓN DEGOLLADO

VO. BO.
[Signature]
L.E. ALFREDO OROPEZA MENDEZ



PbRm-08b FICHA TECNICA DE SEGUIMIENTO DE INDICADORES 2022 DE GESTIÓN O ESTRATEGICO

MUNICIPIO DE CUAUTITLAN IZCALLI

TIPO DE FICHA: OSFEM

PILAR DE DESARROLLO / EJE TRANSVERSAL: 3 Pilar 3: Territorial
TEMA DE DESARROLLO: Manejo sustentable y distribución del agua
PROGRAMA PRESUPUESTARIO: 02020301 Manejo eficiente y sustentable del agua
PROYECTO PRESUPUESTARIO: 020203010201 Construcción de infraestructura para agua potable

OBJETIVO DEL PROGRAMA PRESUPUESTARIO: Engloba el conjunto de acciones encaminadas al desarrollo de proyectos que propicien en la población el cuidado y manejo eficiente del agua, procurando la conservación del vital líquido para otorgar este servicio con calidad.

DEPENDENCIA GENERAL: F00 DESARROLLO URBANO Y OBRAS PUBLICAS

DEPENDENCIA AUXILIAR: 124 Obras Públicas

ESTRUCTURA DEL INDICADOR

NOMBRE DEL INDICADOR: Porcentaje de acciones encaminadas a la recarga de mantos acuíferos realizadas.

FÓRMULA DEL CÁLCULO: (Acciones encaminadas a la recarga de mantos acuíferos realizadas/Acciones para la recarga de mantos acuíferos programadas)*100

INTERPRETACIÓN:

DIMENSIÓN QUE ATIENDE: Eficiencia

FRECUENCIA DE MEDICIÓN: Trimestral

DESCRIPCIÓN DEL FACTOR DE COMPARACIÓN:

AMBITO GEOGRAFICO:

COBERTURA:

LINEA BASE

Numero: NC 6 No aplica

COMPORTAMIENTO DE LAS VARIABLES DURANTE EL TRIMESTRE: Octubre-Diciembre

VARIABLE	UNIDAD DE MEDIDA	OPERACION	META ANUAL	AVANCE TRIMESTRAL				AVANCE ACUMULADO			
				Programado	%	Alcanzado	%	Programado	%	Alcanzado	%
Acciones encaminadas a la recarga de mantos acuíferos realizadas			0.00	0.00	0.00	0.00	0.00	0.00	0.00	0.00	0.00
Acciones para la recarga de mantos acuíferos programadas			0.00	0.00	0.00	0.00	0.00	0.00	0.00	0.00	0.00

COMPORTAMIENTO DEL INDICADOR

DESCRIPCIÓN DE LA META ANUAL

META ANUAL	TRIMESTRE: Octubre-Diciembre							
	AVANCE TRIMESTRAL				AVANCE ACUMULADO			
	Programado	Alcanzado	EF%	SEMAFORO	Programado	Alcanzado	EF%	SEMAFORO
0.00	0.00	0.00	0.00		0.00	0.00	0.00	

DESCRIPCIÓN DE RESULTADOS Y JUSTIFICACIÓN EN CASO DE VARIACIÓN SUPERIOR A ±10 % RESPECTO A LO PROGRAMADO

EVALUACIÓN DEL INDICADOR

DEPENDENCIA GENERAL: F00 DESARROLLO URBANO Y OBRAS PUBLICAS

DEPENDENCIA AUXILIAR: 124 Obras Públicas



ELABORÓ

 ARQ. ANAHÍ CAMBRÓN DEGOLLADO

VO. BO.

 L.E. ALFREDO OROPEZA MÉNDEZ



PbRm-08b FICHA TECNICA DE SEGUIMIENTO DE INDICADORES 2022 DE GESTIÓN O ESTRATEGICO

MUNICIPIO DE CUAUTILIAN IZCALLI

TIPO DE FICHA: OSFEM

PILAR DE DESARROLLO / EJE TRANSVERSAL: 3 Pilar 3: Territorial
TEMA DE DESARROLLO: Manejo sustentable y distribución del agua
PROGRAMA PRESUPUESTARIO: 02020301 Manejo eficiente y sustentable del agua
PROYECTO PRESUPUESTARIO: 020203010201 Construcción de infraestructura para agua potable
OBJETIVO DEL PROGRAMA PRESUPUESTARIO: Engloba al conjunto de acciones encaminadas al desarrollo de proyectos que propicien en la población el cuidado y manejo eficiente del agua, procurando la conservación del vital líquido para otorgar este servicio con calidad.
DEPENDENCIA GENERAL: F00 DESARROLLO URBANO Y OBRAS PUBLICAS
DEPENDENCIA AUXILIAR: 124 Obras Públicas

ESTRUCTURA DEL INDICADOR

NOMBRE DEL INDICADOR: Porcentaje de conferencias, talleres, cursos y/o eventos en materia de cultura del agua realizados.
FÓRMULA DEL CÁLCULO: (Número de conferencias, talleres, cursos y/o eventos en materia de cultura del agua realizado/ Total de conferencias, talleres, cursos y/o eventos programados)*100
INTERPRETACIÓN:
DIMENSIÓN QUE ATIENDE: Eficiencia **FRECUENCIA DE MEDICIÓN:** Trimestral
DESCRIPCIÓN DEL FACTOR DE COMPARACIÓN:
AMBITO GEOGRAFICO:
COBERTURA:
LINEA BASE
Numero: NC 7 No aplica

COMPORTAMIENTO DE LAS VARIABLES DURANTE EL TRIMESTRE: Octubre-Diciembre

VARIABLE	UNIDAD DE MEDIDA	OPERACION	META ANUAL	AVANCE TRIMESTRAL				AVANCE ACUMULADO			
				Programado	%	Alcanzado	%	Programado	%	Alcanzado	%
Número de conferencias, talleres, cursos y/o eventos en materia de cultura del agua realizado			0.00	0.00	0.00	0.00	0.00	0.00	0.00	0.00	0.00
Total de conferencias, talleres, cursos y/o eventos programados			0.00	0.00	0.00	0.00	0.00	0.00	0.00	0.00	0.00

COMPORTAMIENTO DEL INDICADOR

DESCRIPCION DE LA META ANUAL

META ANUAL	TRIMESTRE: Octubre-Diciembre							
	AVANCE TRIMESTRAL				AVANCE ACUMULADO			
	Programado	Alcanzado	EF%	SEMAFORO	Programado	Alcanzado	EF%	SEMAFORO
0.00	0.00	0.00	0.00		0.00	0.00	0.00	

DESCRIPCIÓN DE RESULTADOS Y JUSTIFICACIÓN EN CASO DE VARIACIÓN SUPERIOR A ± 10 % RESPECTO A LO PROGRAMADO

EVALUACION DEL INDICADOR

DEPENDENCIA GENERAL: F00 DESARROLLO URBANO Y OBRAS PUBLICAS
DEPENDENCIA AUXILIAR: 124 Obras Públicas



ELABORÓ
 ARQ. ANA LUISA CAMARÓN DEGOLLADO

VO. BO.
 L.E. ALFREDO OROPEZA MÉNDEZ



PbRm-08b FICHA TECNICA DE SEGUIMIENTO DE INDICADORES 2022 DE GESTIÓN O ESTRATEGICO

MUNICIPIO DE CUAUTITLAN IZCALLI

TIPO DE FICHA: OSFEM

PILAR DE DESARROLLO / EJE TRANSVERSAL: 3 Pilar 3: Territorial
TEMA DE DESARROLLO: Manejo sustentable y distribución del agua
PROGRAMA PRESUPUESTARIO: 02020301 Manejo eficiente y sustentable del agua
PROYECTO PRESUPUESTARIO: 020203010201 Construcción de infraestructura para agua potable
OBJETIVO DEL PROGRAMA PRESUPUESTARIO: Engloba el conjunto de acciones encaminadas al desarrollo de proyectos que propicien en la población el cuidado y manejo eficiente del agua, procurando la conservación del vital líquido para otorgar este servicio con calidad.
DEPENDENCIA GENERAL: F00 DESARROLLO URBANO Y OBRAS PUBLICAS
DEPENDENCIA AUXILIAR: 124 Obras Públicas

ESTRUCTURA DEL INDICADOR

NOMBRE DEL INDICADOR: Porcentaje de obras de infraestructura hidráulica para el suministro de agua potable construidas.
FÓRMULA DEL CÁLCULO: $(\text{Obras de infraestructura hidráulica para el suministro de agua potable construidas} / \text{Obras de infraestructura hidráulica para el suministro de agua potable programadas}) * 100$
INTERPRETACIÓN: Mide el avance en las obras de infraestructura hidráulica
DIMENSIÓN QUE ATIENDE: Eficiencia **FRECUENCIA DE MEDICIÓN:** Mensual
DESCRIPCIÓN DEL FACTOR DE COMPARACIÓN: No se cuenta con ese dato
AMBITO GEOGRAFICO: Municipio de Cautitlán Izcalli, Estado de México
COBERTURA: 555,163 población municipal
LÍNEA BASE: 555163

Numero: NA 1.1

COMPORTAMIENTO DE LAS VARIABLES DURANTE EL TRIMESTRE: Octubre-Diciembre

VARIABLE	UNIDAD DE MEDIDA	OPERACION	META ANUAL	AVANCE TRIMESTRAL				AVANCE ACUMULADO			
				Programado	%	Alcanzado	%	Programado	%	Alcanzado	%
Obras de infraestructura hidráulica para el suministro de agua potable construidas	Obra	Sumable	1.00	1.00	100.00	2.00	200.00	1.00	100.00	3.00	300.00
Obras de infraestructura hidráulica para el suministro de agua potable programadas	Obra	Sumable	1.00	1.00	100.00	1.00	100.00	1.00	100.00	1.00	100.00

COMPORTAMIENTO DEL INDICADOR

DESCRIPCIÓN DE LA META ANUAL

Realizar construcción y rehabilitación de la infraestructura hidráulica


META ANUAL	TRIMESTRE: Octubre-Diciembre							
	AVANCE TRIMESTRAL				AVANCE ACUMULADO			
	Programado	Alcanzado	EF%	SEMAFORO	Programado	Alcanzado	EF%	SEMAFORO
100.00	100.00	200.00	200.00	MORADO	100.00	300.00	300.00	MORADO


DESCRIPCIÓN DE RESULTADOS Y JUSTIFICACIÓN EN CASO DE VARIACIÓN SUPERIOR A ± 10 % RESPECTO A LO PROGRAMADO
 Derivado de la gestión de recursos federales y las modificaciones al Programa Anual de Obra.

EVALUACION DEL INDICADOR

Es nivel Sobrepasado, semáforo en color Morado. Los resultados planteados con los alcanzados no fueron mejores, por lo que se superó por encima de lo esperado, se gerimos replantear los indicadores.

DEPENDENCIA GENERAL: F00 DESARROLLO URBANO Y OBRAS PUBLICAS
DEPENDENCIA AUXILIAR: 124 Obras Públicas

ELABORÓ

 ARQ. ANA LUISA CAMBRÓN DEGOLLADO

VO. BO.

 L.E. ALFREDO OROPEZA MÉNDEZ



PbRm-08b FICHA TECNICA DE SEGUIMIENTO DE INDICADORES 2022 DE GESTIÓN O ESTRATEGICO

MUNICIPIO DE CUAUTITLÁN IZCALLI

TIPO DE FICHA: OSFEM

PILAR DE DESARROLLO / EJE TRANSVERSAL: 3 Pilar 3: Territorial
TEMA DE DESARROLLO: Manejo sustentable y distribución del agua
PROGRAMA PRESUPUESTARIO: 02020301 Manejo eficiente y sustentable del agua
PROYECTO PRESUPUESTARIO: 020203010201 Construcción de infraestructura para agua potable
OBJETIVO DEL PROGRAMA PRESUPUESTARIO: Engloba el conjunto de acciones encaminadas al desarrollo de proyectos que propicien en la población el cuidado y manejo eficiente del agua, procurando la conservación del vital líquido para otorgar este servicio con calidad.
DEPENDENCIA GENERAL: F00 DESARROLLO URBANO Y OBRAS PUBLICAS
DEPENDENCIA AUXILIAR: 124 Obras Públicas

ESTRUCTURA DEL INDICADOR

NOMBRE DEL INDICADOR: Porcentaje de equipamiento de obras de infraestructura hidráulica de agua potable.
FÓRMULA DEL CÁLCULO: (Obras de infraestructura hidráulica para el suministro de agua potable con equipamiento electromecánico realizadas/Obras de infraestructura hidráulica para el suministro de agua potable)*100
INTERPRETACIÓN:
DIMENSIÓN QUE ATIENDE: Eficiencia **FRECUENCIA DE MEDICIÓN:** Mensual
DESCRIPCIÓN DEL FACTOR DE COMPARACIÓN:
AMBITO GEOGRAFICO:
COBERTURA:
LÍNEA BASE
 Numero: NA 1.2 No aplica

COMPORTAMIENTO DE LAS VARIABLES DURANTE EL TRIMESTRE: Octubre-Diciembre

VARIABLE	UNIDAD DE MEDIDA	OPERACION	META ANUAL	AVANCE TRIMESTRAL				AVANCE ACUMULADO			
				Programado	%	Alcanzado	%	Programado	%	Alcanzado	%
Obras de infraestructura hidráulica para el suministro de agua potable con equipamiento electromecánico realizadas			0.00	0.00	0.00	0.00	0.00	0.00	0.00	0.00	0.00
Obras de infraestructura hidráulica para el suministro de agua potable con equipamiento electromecánico programadas			0.00	0.00	0.00	0.00	0.00	0.00	0.00	0.00	0.00

COMPORTAMIENTO DEL INDICADOR

DESCRIPCIÓN DE LA META ANUAL

META ANUAL	TRIMESTRE: Octubre-Diciembre							
	AVANCE TRIMESTRAL				AVANCE ACUMULADO			
	Programado	Alcanzado	EF%	SEMAFORO	Programado	Alcanzado	EF%	SEMAFORO
0.00	0.00	0.00	0.00		0.00	0.00	0.00	

DESCRIPCIÓN DE RESULTADOS Y JUSTIFICACIÓN EN CASO DE VARIACIÓN SUPERIOR A ±10 % RESPECTO A LO PROGRAMADO

EVALUACION DEL INDICADOR

DEPENDENCIA GENERAL: F00 DESARROLLO URBANO Y OBRAS PUBLICAS
DEPENDENCIA AUXILIAR: 124 Obras Públicas



ELABORÓ

 ARQ. ANA LUISA CAMBRON DECOLLADO

VO. BO.

 L.E. ALFREDO OROPEZA MÉNDEZ



PbRm-08b FICHA TECNICA DE SEGUIMIENTO DE INDICADORES 2022 DE GESTIÓN O ESTRATEGICO

MUNICIPIO DE CUAUTITLAN IZCALLI

TIPO DE FICHA: OSFEM

PILAR DE DESARROLLO / EJE TRANSVERSAL: 3 Pilar 3: Territorial
 TEMA DE DESARROLLO: Manejo sustentable y distribución del agua
 PROGRAMA PRESUPUESTARIO: 02020301 Manejo eficiente y sustentable del agua
 PROYECTO PRESUPUESTARIO: 020203010201 Construcción de infraestructura para agua potable

OBJETIVO DEL PROGRAMA PRESUPUESTARIO: Engloba el conjunto de acciones encaminadas al desarrollo de proyectos que propicien en la población el cuidado y manejo eficiente del agua, procurando la conservación del vital líquido para otorgar este servicio con calidad.
 DEPENDENCIA GENERAL: F00 DESARROLLO URBANO Y OBRAS PUBLICAS
 DEPENDENCIA AUXILIAR: 124 Obras Públicas

ESTRUCTURA DEL INDICADOR

NOMBRE DEL INDICADOR: Porcentaje en la electrificación de las obras de infraestructura de agua potable.
 FÓRMULA DEL CÁLCULO: (Obras de infraestructura hidráulica para el suministro de agua potable electrificadas/Obras de infraestructura hidráulica para el suministro de agua potable para electrificación programadas)*100
 INTERPRETACIÓN:
 DIMENSIÓN QUE ATIENDE: Eficiencia FRECUENCIA DE MEDICIÓN: Mensual
 DESCRIPCIÓN DEL FACTOR DE COMPARACIÓN:
 AMBITO GEOGRAFICO:
 COBERTURA:
 LINEA BASE
 Numero: NA 1.3 No aplica

COMPORTAMIENTO DE LAS VARIABLES DURANTE EL TRIMESTRE: Octubre-Diciembre

VARIABLE	UNIDAD DE MEDIDA	OPERACION	META ANUAL	AVANCE TRIMESTRAL				AVANCE ACUMULADO			
				Programado	%	Alcanzado	%	Programado	%	Alcanzado	%
Obras de infraestructura hidráulica para el suministro de agua potable electrificadas			0.00	0.00	0.00	0.00	0.00	0.00	0.00	0.00	0.00
Obras de infraestructura hidráulica para el suministro de agua potable para electrificación programadas			0.00	0.00	0.00	0.00	0.00	0.00	0.00	0.00	0.00

COMPORTAMIENTO DEL INDICADOR

DESCRIPCION DE LA META ANUAL

META ANUAL	TRIMESTRE: Octubre-Diciembre							
	AVANCE TRIMESTRAL				AVANCE ACUMULADO			
	Programado	Alcanzado	EF%	SEMAFORO	Programado	Alcanzado	EF%	SEMAFORO
0.00	0.00	0.00	0.00		0.00	0.00	0.00	

DESCRIPCIÓN DE RESULTADOS Y JUSTIFICACIÓN EN CASO DE VARIACIÓN SUPERIOR A ± 10 % RESPECTO A LO PROGRAMADO

EVALUACION DEL INDICADOR

DEPENDENCIA GENERAL: F00 DESARROLLO URBANO Y OBRAS PUBLICAS
 DEPENDENCIA AUXILIAR: 124 Obras Públicas



ELABORÓ

 ARQ. ANA LUISA CAMBRÓN DEGOLLADO

VO. BO.

 L.E. ALFREDO OROPEZA MÉNDEZ

MUNICIPIO DE CUAUTITLAN IZCALLI

TIPO DE FICHA: OSFEM

PILAR DE DESARROLLO / EJE TRANSVERSAL: 3 Pilar 3: Territorial
 TEMA DE DESARROLLO: Manejo sustentable y distribución del agua
 PROGRAMA PRESUPUESTARIO: 02020301 Manejo eficiente y sustentable del agua
 PROYECTO PRESUPUESTARIO: 020203010201 Construcción de infraestructura para agua potable
 OBJETIVO DEL PROGRAMA PRESUPUESTARIO: Engloba el conjunto de acciones encaminadas al desarrollo de proyectos que propicien en la población el cuidado y manejo eficiente del agua, procurando la conservación del vital líquido para otorgar este servicio con calidad.
 DEPENDENCIA GENERAL: F00 DESARROLLO URBANO Y OBRAS PUBLICAS
 DEPENDENCIA AUXILIAR: 124 Obras Públicas

ESTRUCTURA DEL INDICADOR

NOMBRE DEL INDICADOR: Porcentaje en el cumplimiento de los procesos administrativos para la conclusión de las obras de infraestructura hidráulica para el suministro de agua potable.
 FÓRMULA DEL CÁLCULO: $(\text{Procesos administrativos para la conclusión de las obras de infraestructura hidráulica para el suministro de agua potable cumplidos} / \text{Procesos administrativos para la conclusión de las obras de infraestructura hidráulica para el suministro de agua potable programados}) * 100$
 INTERPRETACIÓN:
 DIMENSIÓN QUE ATIENDE: Eficiencia
 FRECUENCIA DE MEDICIÓN: Mensual
 DESCRIPCIÓN DEL FACTOR DE COMPARACIÓN:
 AMBITO GEOGRAFICO:
 COBERTURA:
 LINEA BASE
 Numero: NA 1.4 No aplica

COMPORTAMIENTO DE LAS VARIABLES DURANTE EL TRIMESTRE: Octubre-Diciembre

VARIABLE	UNIDAD DE MEDIDA	OPERACION	META ANUAL	AVANCE TRIMESTRAL				AVANCE ACUMULADO			
				Programado	%	Alcanzado	%	Programado	%	Alcanzado	%
Procesos administrativos para la conclusión de las obras de infraestructura hidráulica para el suministro de agua potable cumplidos			0.00	0.00	0.00	0.00	0.00	0.00	0.00	0.00	0.00
Procesos administrativos para la conclusión de las obras de infraestructura hidráulica para el suministro de agua potable programados			0.00	0.00	0.00	0.00	0.00	0.00	0.00	0.00	0.00

COMPORTAMIENTO DEL INDICADOR

DESCRIPCION DE LA META ANUAL


META ANUAL	TRIMESTRE: Octubre-Diciembre							
	AVANCE TRIMESTRAL				AVANCE ACUMULADO			
	Programado	Alcanzado	EF%	SEMAFORO	Programado	Alcanzado	EF%	SEMAFORO
0.00	0.00	0.00	0.00		0.00	0.00	0.00	


DESCRIPCION DE RESULTADOS Y JUSTIFICACIÓN EN CASO DE VARIACIÓN SUPERIOR A ± 10 % RESPECTO A LO PROGRAMADO

EVALUACION DEL INDICADOR

DEPENDENCIA GENERAL: F00 DESARROLLO URBANO Y OBRAS PUBLICAS
 DEPENDENCIA AUXILIAR: 124 Obras Públicas



ELABORÓ

 ARQ. ANA LUISA CAMBÓN DEGOLLADO

VO. BO.

 L.E. ALFREDO OROPEZA MÉNDEZ



PbRm-08b FICHA TÉCNICA DE SEGUIMIENTO DE INDICADORES 2022 DE GESTIÓN O ESTRATÉGICO

MUNICIPIO DE CUAUTITLAN IZCALLI

TIPO DE FICHA: OSFEM

PILAR DE DESARROLLO / EJE TRANSVERSAL: 3 Pilar 3: Territorial
TEMA DE DESARROLLO: Manejo sustentable y distribución del agua
PROGRAMA PRESUPUESTARIO: 02020301 Manejo eficiente y sustentable del agua
PROYECTO PRESUPUESTARIO: 020203010201 Construcción de infraestructura para agua potable
OBJETIVO DEL PROGRAMA PRESUPUESTARIO: Engloba el conjunto de acciones encaminadas al desarrollo de proyectos que propicien en la población el cuidado y manejo eficiente del agua, procurando la conservación del vital líquido para otorgar este servicio con calidad.
DEPENDENCIA GENERAL: F00 DESARROLLO URBANO Y OBRAS PUBLICAS
DEPENDENCIA AUXILIAR: 124 Obras Públicas

ESTRUCTURA DEL INDICADOR

NOMBRE DEL INDICADOR: Porcentaje de obras concluidas de infraestructura de agua potable entregadas.
FÓRMULA DEL CÁLCULO: (Obras concluidas de infraestructura hidráulica para el suministro de agua potable entregadas/Obras concluidas de infraestructura hidráulica para el suministro de agua potable en proceso de entrega)*100
INTERPRETACIÓN:
DIMENSIÓN QUE ATIENDE: Eficiencia **FRECUENCIA DE MEDICIÓN:** Mensual
DESCRIPCIÓN DEL FACTOR DE COMPARACIÓN:
AMBITO GEOGRAFICO:
COBERTURA:
LÍNEA BASE
Numero: NA 1.5 No aplica

COMPORTAMIENTO DE LAS VARIABLES DURANTE EL TRIMESTRE: Octubre-Diciembre

VARIABLE	UNIDAD DE MEDIDA	OPERACION	META ANUAL	AVANCE TRIMESTRAL				AVANCE ACUMULADO			
				Programado	%	Alcanzado	%	Programado	%	Alcanzado	%
Obras concluidas de infraestructura hidráulica para el suministro de agua potable entregadas			0.00	0.00	0.00	0.00	0.00	0.00	0.00	0.00	0.00
Obras concluidas de infraestructura hidráulica para el suministro de agua potable en proceso de entrega			0.00	0.00	0.00	0.00	0.00	0.00	0.00	0.00	0.00

COMPORTAMIENTO DEL INDICADOR

DESCRIPCIÓN DE LA META ANUAL

META ANUAL	TRIMESTRE: Octubre-Diciembre							
	AVANCE TRIMESTRAL				AVANCE ACUMULADO			
	Programado	Alcanzado	EF%	SEMAFORO	Programado	Alcanzado	EF%	SEMAFORO
0.00	0.00	0.00	0.00		0.00	0.00	0.00	

DESCRIPCIÓN DE RESULTADOS Y JUSTIFICACIÓN EN CASO DE VARIACIÓN SUPERIOR A ± 10 % RESPECTO A LO PROGRAMADO

EVALUACION DEL INDICADOR

DEPENDENCIA GENERAL: F00 DESARROLLO URBANO Y OBRAS PUBLICAS
DEPENDENCIA AUXILIAR: 124 Obras Públicas



ELABORÓ

 ARQ. ANA LUISA CAMBRÓN DEGOLLADO

VO. BO.

 L.E. ALFREDO OROPEZA MÉNDEZ



PbRm-08b FICHA TECNICA DE SEGUIMIENTO DE INDICADORES 2022 DE GESTIÓN O ESTRATEGICO

MUNICIPIO DE CUAUTITLAN IZCALLI

TIPO DE FICHA: OSFEM

PILAR DE DESARROLLO / EJE TRANSVERSAL: 3 Pilar 3: Territorial
 TEMA DE DESARROLLO: Manejo sustentable y distribución del agua
 PROGRAMA PRESUPUESTARIO: 02020301 Manejo eficiente y sustentable del agua
 PROYECTO PRESUPUESTARIO: 020203010201 Construcción de infraestructura para agua potable
 OBJETIVO DEL PROGRAMA PRESUPUESTARIO: Engloba al conjunto de acciones encaminadas al desarrollo de proyectos que propicien en la población el cuidado y manejo eficiente del agua, procurando la conservación del vital líquido para otorgar este servicio con calidad.
 DEPENDENCIA GENERAL: F00 DESARROLLO URBANO Y OBRAS PUBLICAS
 DEPENDENCIA AUXILIAR: 124 Obras Públicas

ESTRUCTURA DEL INDICADOR

NOMBRE DEL INDICADOR: Porcentaje de extracción del agua potable de las fuentes de abastecimiento.
 FÓRMULA DEL CÁLCULO: $(\text{Volúmenes de agua potable de las fuentes de abastecimiento extraídas} / \text{Volúmenes de agua potable de las fuentes de abastecimiento para extracción programadas}) * 100$
 INTERPRETACIÓN:
 DIMENSIÓN QUE ATIENDE: Eficiencia FRECUENCIA DE MEDICIÓN: Mensual
 DESCRIPCIÓN DEL FACTOR DE COMPARACIÓN:
 AMBITO GEOGRAFICO:
 COBERTURA:
 LINEA BASE
 Numero: NA 2.1 No aplica

COMPORTAMIENTO DE LAS VARIABLES DURANTE EL TRIMESTRE: Octubre-Diciembre

VARIABLE	UNIDAD DE MEDIDA	OPERACION	META ANUAL	AVANCE TRIMESTRAL				AVANCE ACUMULADO			
				Programado	%	Alcanzado	%	Programado	%	Alcanzado	%
Volúmenes de agua potable de las fuentes de abastecimiento extraídas			0.00	0.00	0.00	0.00	0.00	0.00	0.00	0.00	0.00
Volúmenes de agua potable de las fuentes de abastecimiento para extracción programadas			0.00	0.00	0.00	0.00	0.00	0.00	0.00	0.00	0.00

COMPORTAMIENTO DEL INDICADOR

DESCRIPCION DE LA META ANUAL

META ANUAL	TRIMESTRE: Octubre-Diciembre							
	AVANCE TRIMESTRAL				AVANCE ACUMULADO			
	Programado	Alcanzado	EF%	SEMAFORO	Programado	Alcanzado	EF%	SEMAFORO
0.00	0.00	0.00	0.00		0.00	0.00	0.00	

DESCRIPCIÓN DE RESULTADOS Y JUSTIFICACIÓN EN CASO DE VARIACIÓN SUPERIOR A ± 10 % RESPECTO A LO PROGRAMADO

EVALUACION DEL INDICADOR

DEPENDENCIA GENERAL: F00 DESARROLLO URBANO Y OBRAS PUBLICAS
 DEPENDENCIA AUXILIAR: 124 Obras Públicas



ELABORÓ

 ABC. ANA LUISA CAMBRÓN DEGOLLADO

VO. BO.

 L.E. ALFREDO OROPEZA MÉNDEZ



MUNICIPIO DE CUAUTITLAN IZCALLI

TIPO DE FICHA: OSFEM

PILAR DE DESARROLLO / EJE TRANSVERSAL: 3 Pilar 3: Territorial
 TEMA DE DESARROLLO: Manejo sustentable y distribución del agua
 PROGRAMA PRESUPUESTARIO: 02020301 Manejo eficiente y sustentable del agua
 PROYECTO PRESUPUESTARIO: 020203010201 Construcción de infraestructura para agua potable
 OBJETIVO DEL PROGRAMA PRESUPUESTARIO: Engloba el conjunto de acciones encaminadas al desarrollo de proyectos que propicien en la población el cuidado y manejo eficiente del agua, procurando la conservación del vital líquido para otorgar este servicio con calidad.
 DEPENDENCIA GENERAL: F00 DESARROLLO URBANO Y OBRAS PUBLICAS
 DEPENDENCIA AUXILIAR: 124 Obras Públicas

ESTRUCTURA DEL INDICADOR

NOMBRE DEL INDICADOR: Porcentaje de agua potable clorada para consumo de la población.

FÓRMULA DEL CÁLCULO: $(\text{Volúmenes de agua potable para consumo de la población clorada} / \text{Volúmenes de agua potable para consumo de la población programada para cloración}) * 100$

INTERPRETACIÓN:

DIMENSIÓN QUE ATIENDE: Eficiencia

FRECUENCIA DE MEDICIÓN: Mensual

DESCRIPCIÓN DEL FACTOR DE COMPARACIÓN:

AMBITO GEOGRAFICO:

COBERTURA:

LINEA BASE

Numero: NA 2.2 No aplica

COMPORTAMIENTO DE LAS VARIABLES DURANTE EL TRIMESTRE: Octubre-Diciembre

VARIABLE	UNIDAD DE MEDIDA	OPERACION	META ANUAL	AVANCE TRIMESTRAL				AVANCE ACUMULADO			
				Programado	%	Alcanzado	%	Programado	%	Alcanzado	%
Volúmenes de agua potable para consumo de la población clorada			0.00	0.00	0.00	0.00	0.00	0.00	0.00	0.00	0.00
Volúmenes de agua potable para consumo de la población programada para cloración			0.00	0.00	0.00	0.00	0.00	0.00	0.00	0.00	0.00

COMPORTAMIENTO DEL INDICADOR

DESCRIPCIÓN DE LA META ANUAL

META ANUAL	TRIMESTRE: Octubre-Diciembre							
	AVANCE TRIMESTRAL				AVANCE ACUMULADO			
	Programado	Alcanzado	EF%	SEMAFORO	Programado	Alcanzado	EF%	SEMAFORO
0.00	0.00	0.00	0.00		0.00	0.00	0.00	


DESCRIPCIÓN DE RESULTADOS Y JUSTIFICACIÓN EN CASO DE VARIACIÓN SUPERIOR A ±10 % RESPECTO A LO PROGRAMADO

EVALUACION DEL INDICADOR

DEPENDENCIA GENERAL: F00 DESARROLLO URBANO Y OBRAS PUBLICAS

DEPENDENCIA AUXILIAR: 124 Obras Públicas



ELABORÓ

 ARQ. ANA LUISA CAMBRÓN DEGOLLADO

VO. BO.

 L.E. ALFREDO OROPEZA MÉNDEZ



PbRm-085 FICHA TECNICA DE SEGUIMIENTO DE INDICADORES 2022 DE GESTIÓN O ESTRATEGICO

MUNICIPIO DE CUAUTITLAN IZCALLI

TIPO DE FICHA: OSFEM

PILAR DE DESARROLLO / EJE TRANSVERSAL: 3 Pilar 3: Territorial
 TEMA DE DESARROLLO: Manejo sustentable y distribución del agua
 PROGRAMA PRESUPUESTARIO: 02020301 Manejo eficiente y sustentable del agua
 PROYECTO PRESUPUESTARIO: 020203010201 Construcción de infraestructura para agua potable
 OBJETIVO DEL PROGRAMA PRESUPUESTARIO: Engloba el conjunto de acciones encaminadas al desarrollo de proyectos que propicien en la población el cuidado y manejo eficiente del agua, procurando la conservación del vital líquido para otorgar este servicio con calidad.
 DEPENDENCIA GENERAL: F00 DESARROLLO URBANO Y OBRAS PUBLICAS
 DEPENDENCIA AUXILIAR: 124 Obras Públicas

ESTRUCTURA DEL INDICADOR

NOMBRE DEL INDICADOR: Porcentaje de agua potable suministrada en bloque para consumo de la población.
 FÓRMULA DEL CÁLCULO: $(\text{Volumenes de agua potable para consumo de la población suministrada en bloque} / \text{Volumenes de agua potable para consumo de la población programada para suministro en bloque}) * 100$
 INTERPRETACIÓN:
 DIMENSIÓN QUE ATIENDE: Eficiencia FRECUENCIA DE MEDICIÓN: Mensual
 DESCRIPCIÓN DEL FACTOR DE COMPARACIÓN:
 AMBITO GEOGRAFICO:
 COBERTURA:
 LINEA BASE
 Numero: NA 2.3 No aplica

COMPORTAMIENTO DE LAS VARIABLES DURANTE EL TRIMESTRE: Octubre-Diciembre

VARIABLE	UNIDAD DE MEDIDA	OPERACION	META ANUAL	AVANCE TRIMESTRAL				AVANCE ACUMULADO			
				Programado	%	Alcanzado	%	Programado	%	Alcanzado	%
Volumenes de agua potable para consumo de la población suministrada en bloques			0.00	0.00	0.00	0.00	0.00	0.00	0.00	0.00	0.00
Volumenes de agua potable para consumo de la población programada para suministro en bloque			0.00	0.00	0.00	0.00	0.00	0.00	0.00	0.00	0.00

COMPORTAMIENTO DEL INDICADOR

DESCRIPCIÓN DE LA META ANUAL

META ANUAL	TRIMESTRE: Octubre-Diciembre							
	AVANCE TRIMESTRAL				AVANCE ACUMULADO			
	Programado	Alcanzado	EF%	SEMAFORO	Programado	Alcanzado	EF%	SEMAFORO
0.00	0.00	0.00	0.00		0.00	0.00	0.00	

DESCRIPCIÓN DE RESULTADOS Y JUSTIFICACIÓN EN CASO DE VARIACIÓN SUPERIOR A ± 10 % RESPECTO A LO PROGRAMADO.


EVALUACION DEL INDICADOR

DEPENDENCIA GENERAL: F00 DESARROLLO URBANO Y OBRAS PUBLICAS
 DEPENDENCIA AUXILIAR: 124 Obras Públicas



ELABORÓ

 ARQ. ANA LUISA CAMBRÓN DEGOLLADO

VO. BO.

 L.E. ALFREDO OROPEZA MÉNDEZ



PbRm-08b FICHA TECNICA DE SEGUIMIENTO DE INDICADORES 2022 DE GESTIÓN O ESTRATEGICO

MUNICIPIO DE CUAUTITLAN IZCALLI

TIPO DE FICHA: OSFEM

PILAR DE DESARROLLO / EJE TRANSVERSAL: 3 Pilar 3: Territorial
 TEMA DE DESARROLLO: Manejo sustentable y distribución del agua
 PROGRAMA PRESUPUESTARIO: 02020301 Manejo eficiente y sustentable del agua
 PROYECTO PRESUPUESTARIO: 020203010201 Construcción de infraestructura para agua potable
 OBJETIVO DEL PROGRAMA PRESUPUESTARIO: Engloba el conjunto de acciones encaminadas al desarrollo de proyectos que propicien en la población el cuidado y manejo eficiente del agua, procurando la conservación del vital líquido para otorgar este servicio con calidad.
 DEPENDENCIA GENERAL: F00 DESARROLLO URBANO Y OBRAS PUBLICAS
 DEPENDENCIA AUXILIAR: 124 Obras Públicas

ESTRUCTURA DEL INDICADOR

NOMBRE DEL INDICADOR: Porcentaje de cumplimiento del programa de bombeo de agua potable.
 FÓRMULA DEL CÁLCULO: $(\text{Cumplimiento del Programa de bombeo de agua potable} / \text{Bombeo de agua potable programado}) * 100$
 INTERPRETACIÓN:
 DIMENSIÓN QUE ATIENDE: Eficiencia FRECUENCIA DE MEDICIÓN: Mensual
 DESCRIPCIÓN DEL FACTOR DE COMPARACIÓN:
 AMBITO GEOGRAFICO:
 COBERTURA:
 LINEA BASE
 Numero: NA 3.1 No aplica

COMPORTAMIENTO DE LAS VARIABLES DURANTE EL TRIMESTRE: Octubre-Diciembre

VARIABLE	UNIDAD DE MEDIDA	OPERACION	META ANUAL	AVANCE TRIMESTRAL				AVANCE ACUMULADO			
				Programado	%	Alcanzado	%	Programado	%	Alcanzado	%
Cumplimiento del Programa de bombeo de agua potable			0.00	0.00	0.00	0.00	0.00	0.00	0.00	0.00	0.00
Bombeo de agua potable programado			0.00	0.00	0.00	0.00	0.00	0.00	0.00	0.00	0.00

COMPORTAMIENTO DEL INDICADOR

DESCRIPCION DE LA META ANUAL

META ANUAL	TRIMESTRE: Octubre-Diciembre							
	AVANCE TRIMESTRAL				AVANCE ACUMULADO			
	Programado	Alcanzado	EF%	SEMAFORO	Programado	Alcanzado	EF%	SEMAFORO
0.00	0.00	0.00	0.00		0.00	0.00	0.00	

DESCRIPCIÓN DE RESULTADOS Y JUSTIFICACIÓN EN CASO DE VARIACIÓN SUPERIOR A ± 10 % RESPECTO A LO PROGRAMADO

EVALUACION DEL INDICADOR

DEPENDENCIA GENERAL: F00 DESARROLLO URBANO Y OBRAS PUBLICAS
 DEPENDENCIA AUXILIAR: 124 Obras Públicas



ELABORÓ

 ARQ. ANA LUISA CAMBRÓN DEGOLLADO

VO. BO.

 L.E. ALFREDO OROPEZA MÉNDEZ



PbRm-08b FICHA TECNICA DE SEGUIMIENTO DE INDICADORES 2022 DE GESTIÓN O ESTRATEGICO

MUNICIPIO DE CUAUTITLAN IZCALLI

TIPO DE FICHA: OSFEM

PILAR DE DESARROLLO / EJE TRANSVERSAL: 3 Pilar 3: Territorial
 TEMA DE DESARROLLO: Manejo sustentable y distribución del agua
 PROGRAMA PRESUPUESTARIO: 02020301 Manejo eficiente y sustentable del agua
 PROYECTO PRESUPUESTARIO: 020203010201 Construcción de infraestructura para agua potable
 OBJETIVO DEL PROGRAMA PRESUPUESTARIO: Engloba el conjunto de acciones encaminadas al desarrollo de proyectos que propicien en la población el cuidado y manejo eficiente del agua, procurando la conservación del vital líquido para otorgar este servicio con calidad.
 DEPENDENCIA GENERAL: F00 DESARROLLO URBANO Y OBRAS PUBLICAS
 DEPENDENCIA AUXILIAR: 124 Obras Públicas

ESTRUCTURA DEL INDICADOR

NOMBRE DEL INDICADOR: Porcentaje de agua potable suministrada en pipas para consumo de la población.
 FÓRMULA DEL CÁLCULO: $(\text{Agua potable para consumo de la población suministrada en pipas} / \text{Agua potable para consumo de la población solicitada en pipas}) * 100$
 INTERPRETACIÓN:
 DIMENSIÓN QUE ATIENDE: Eficiencia
 FRECUENCIA DE MEDICIÓN: Mensual
 DESCRIPCIÓN DEL FACTOR DE COMPARACIÓN:
 AMBITO GEOGRAFICO:
 COBERTURA:
 LINEA BASE
 Numero: NA 3.2 No aplica

COMPORTAMIENTO DE LAS VARIABLES DURANTE EL TRIMESTRE: Octubre-Diciembre

VARIABLE	UNIDAD DE MEDIDA	OPERACION	META ANUAL	AVANCE TRIMESTRAL				AVANCE ACUMULADO			
				Programado	%	Alcanzado	%	Programado	%	Alcanzado	%
Agua potable para consumo de la población suministrada en pipas			0.00	0.00	0.00	0.00	0.00	0.00	0.00	0.00	0.00
Agua potable para consumo de la población solicitada en pipas			0.00	0.00	0.00	0.00	0.00	0.00	0.00	0.00	0.00

COMPORTAMIENTO DEL INDICADOR

DESCRIPCION DE LA META ANUAL

META ANUAL	TRIMESTRE: Octubre-Diciembre							
	AVANCE TRIMESTRAL				AVANCE ACUMULADO			
	Programado	Alcanzado	EF%	SEMAFORO	Programado	Alcanzado	EF%	SEMAFORO
0.00	0.00	0.00	0.00		0.00	0.00	0.00	

DESCRIPCIÓN DE RESULTADOS Y JUSTIFICACIÓN EN CASO DE VARIACIÓN SUPERIOR A ± 10 % RESPECTO A LO PROGRAMADO


EVALUACION DEL INDICADOR

DEPENDENCIA GENERAL: F00 DESARROLLO URBANO Y OBRAS PUBLICAS
 DEPENDENCIA AUXILIAR: 124 Obras Públicas



ELABORÓ

 ARQ. ANA LUISA CAMBRÓN DEGOLLADO

YO. BO.

 L.E. ALFREDO OROPEZA MENDEZ



PbRm-08b FICHA TECNICA DE SEGUIMIENTO DE INDICADORES 2022 DE GESTIÓN O ESTRATEGICO

MUNICIPIO DE CUAUTITLAN IZCALLI

TIPO DE FICHA: OSFEM

PILAR DE DESARROLLO / EJE TRANSVERSAL: 3 Pilar 3: Territorial
 TEMA DE DESARROLLO: Manejo sustentable y distribución del agua
 PROGRAMA PRESUPUESTARIO: 02020301 Manejo eficiente y sustentable del agua
 PROYECTO PRESUPUESTARIO: 020203010201 Construcción de infraestructura para agua potable
 OBJETIVO DEL PROGRAMA PRESUPUESTARIO: Engloba el conjunto de acciones encaminadas al desarrollo de proyectos que propicien en la población el cuidado y manejo eficiente del agua, procurando la conservación del vital líquido para otorgar este servicio con calidad.
 DEPENDENCIA GENERAL: F00 DESARROLLO URBANO Y OBRAS PUBLICAS
 DEPENDENCIA AUXILIAR: 124 Obras Públicas

ESTRUCTURA DEL INDICADOR

NOMBRE DEL INDICADOR: Porcentaje de agua potable suministrada por tanqueo a la población.
 FÓRMULA DEL CÁLCULO: (Agua potable para consumo de la población suministrada por tanqueo/Agua potable para consumo de la población)*100
 INTERPRETACIÓN:
 DIMENSIÓN QUE ATIENDE: Eficiencia FRECUENCIA DE MEDICIÓN: Mensual
 DESCRIPCIÓN DEL FACTOR DE COMPARACIÓN:
 AMBITO GEOGRAFICO:
 COBERTURA:
 LINEA BASE
 Numero: NA 3.3 No aplica

COMPORTAMIENTO DE LAS VARIABLES DURANTE EL TRIMESTRE: Octubre-Diciembre

VARIABLE	UNIDAD DE MEDIDA	OPERACION	META ANUAL	AVANCE TRIMESTRAL				AVANCE ACUMULADO				
				Programado	%	Alcanzado	%	Programado	%	Alcanzado	%	
Agua potable para consumo de la población suministrada por tanqueo			0.00	0.00	0.00	0.00	0.00	0.00	0.00	0.00	0.00	0.00
Agua potable para consumo de la población			0.00	0.00	0.00	0.00	0.00	0.00	0.00	0.00	0.00	0.00

COMPORTAMIENTO DEL INDICADOR

DESCRIPCION DE LA META ANUAL

META ANUAL	TRIMESTRE: Octubre-Diciembre							
	AVANCE TRIMESTRAL				AVANCE ACUMULADO			
	Programado	Alcanzado	EF%	SEMAFORO	Programado	Alcanzado	EF%	SEMAFORO
0.00	0.00	0.00	0.00		0.00	0.00	0.00	

DESCRIPCIÓN DE RESULTADOS Y JUSTIFICACIÓN EN CASO DE VARIACIÓN SUPERIOR A ±10 % RESPECTO A LO PROGRAMADO

EVALUACION DEL INDICADOR

DEPENDENCIA GENERAL: F00 DESARROLLO URBANO Y OBRAS PUBLICAS
 DEPENDENCIA AUXILIAR: 124 Obras Públicas



ELABORÓ

 ARQ. ANA LUISA CAMBRÓN DEGOLLADO

VO. BO.

 L.E. ALFREDO OROPEZA MENDEZ



MUNICIPIO DE CUAUTITLÁN IZCALLI

TIPO DE FICHA: OSFEM

PILAR DE DESARROLLO / EJE TRANSVERSAL: 3 Pilar 3: Territorial
 TEMA DE DESARROLLO: Manejo sustentable y distribución del agua
 PROGRAMA PRESUPUESTARIO: 02020301 Manejo eficiente y sustentable del agua
 PROYECTO PRESUPUESTARIO: 020203010201 Construcción de infraestructura para agua potable
 OBJETIVO DEL PROGRAMA PRESUPUESTARIO: Engloba el conjunto de acciones encaminadas al desarrollo de proyectos que propicien en la población el cuidado y manejo eficiente del agua, procurando la conservación del vital líquido para otorgar este servicio con calidad.
 DEPENDENCIA GENERAL: F00 DESARROLLO URBANO Y OBRAS PÚBLICAS
 DEPENDENCIA AUXILIAR: 124 Obras Públicas

ESTRUCTURA DEL INDICADOR

NOMBRE DEL INDICADOR: Porcentaje de necesidades solventadas de mantenimiento infraestructura hidráulica.
 FÓRMULA DEL CÁLCULO: $(\text{Necesidades solventadas de mantenimiento a la infraestructura hidráulica para el suministro de agua potable} / \text{Necesidades identificadas de mantenimiento a la infraestructura hidráulica para el suministro de agua potable}) * 100$
 INTERPRETACIÓN:
 DIMENSIÓN QUE ATIENDE: Eficiencia FRECUENCIA DE MEDICIÓN: Mensual
 DESCRIPCIÓN DEL FACTOR DE COMPARACIÓN:
 AMBITO GEOGRAFICO:
 COBERTURA:
 LINEA BASE
 Numero: NA 4.1 No aplica

COMPORTAMIENTO DE LAS VARIABLES DURANTE EL TRIMESTRE: Octubre-Diciembre

VARIABLE	UNIDAD DE MEDIDA	OPERACION	META ANUAL	AVANCE TRIMESTRAL				AVANCE ACUMULADO			
				Programado	%	Alcanzado	%	Programado	%	Alcanzado	%
Necesidades solventadas de mantenimiento a la infraestructura hidráulica para el suministro de agua potable			0.00	0.00	0.00	0.00	0.00	0.00	0.00	0.00	0.00
Necesidades identificadas de mantenimiento a la infraestructura hidráulica para el suministro de agua potable			0.00	0.00	0.00	0.00	0.00	0.00	0.00	0.00	0.00

COMPORTAMIENTO DEL INDICADOR

DESCRIPCIÓN DE LA META ANUAL


META ANUAL	TRIMESTRE: Octubre-Diciembre							
	AVANCE TRIMESTRAL				AVANCE ACUMULADO			
	Programado	Alcanzado	EF%	SEMAFORO	Programado	Alcanzado	EF%	SEMAFORO
0.00	0.00	0.00	0.00		0.00	0.00	0.00	

DESCRIPCIÓN DE RESULTADOS Y JUSTIFICACIÓN EN CASO DE VARIACIÓN SUPERIOR A +10 % RESPECTO A LO PROGRAMADO

EVALUACION DEL INDICADOR

DEPENDENCIA GENERAL: F00 DESARROLLO URBANO Y OBRAS PÚBLICAS
 DEPENDENCIA AUXILIAR: 124 Obras Públicas



ELABORÓ

 ARQ. ANA LUISA CAMBRÓN DEGOLLADO

VO. BO.

 L.E. ALFREDO OROPEZA MÉNDEZ

PbRm-08b FICHA TECNICA DE SEGUIMIENTO DE INDICADORES 2022 DE GESTIÓN O ESTRATEGICO

MUNICIPIO DE CUAUTITLAN IZCALLI

TIPO DE FICHA: OSFEM

PILAR DE DESARROLLO / EJE TRANSVERSAL: 3 Pilar 3: Territorial
 TEMA DE DESARROLLO: Manejo sustentable y distribución del agua
 PROGRAMA PRESUPUESTARIO: 02020301 Manejo eficiente y sustentable del agua
 PROYECTO PRESUPUESTARIO: 020203010201 Construcción de infraestructura para agua potable
 OBJETIVO DEL PROGRAMA PRESUPUESTARIO: Engloba el conjunto de acciones encaminadas al desarrollo de proyectos que propicien en la población el cuidado y manejo eficiente del agua, procurando la conservación del vital líquido para otorgar este servicio con calidad.
 DEPENDENCIA GENERAL: F00 DESARROLLO URBANO Y OBRAS PUBLICAS
 DEPENDENCIA AUXILIAR: 124 Obras Públicas

ESTRUCTURA DEL INDICADOR

NOMBRE DEL INDICADOR: Porcentaje de especificaciones técnicas cumplidas para el mantenimiento del equipo electromecánico.
 FÓRMULA DEL CÁLCULO: (Número de especificaciones técnicas cumplidas para el mantenimiento del equipo electromecánico/Total de las especificaciones técnicas requeridas para el mantenimiento del equipo electromecánico)*100
 INTERPRETACIÓN:
 DIMENSIÓN QUE ATIENDE: Eficiencia FRECUENCIA DE MEDICIÓN: Mensual
 DESCRIPCIÓN DEL FACTOR DE COMPARACIÓN:
 AMBITO GEOGRAFICO:
 COBERTURA:
 LINEA BASE
 Numero: NA 4.2 No aplica

COMPORTAMIENTO DE LAS VARIABLES DURANTE EL TRIMESTRE: Octubre-Diciembre

VARIABLE	UNIDAD DE MEDIDA	OPERACION	META ANUAL	AVANCE TRIMESTRAL				AVANCE ACUMULADO			
				Programado	%	Alcanzado	%	Programado	%	Alcanzado	%
Número de especificaciones técnicas cumplidas para el mantenimiento del equipo electromecánico			0.00	0.00	0.00	0.00	0.00	0.00	0.00	0.00	0.00
Total de las especificaciones técnicas requeridas para el mantenimiento del equipo electromecánico			0.00	0.00	0.00	0.00	0.00	0.00	0.00	0.00	0.00

COMPORTAMIENTO DEL INDICADOR

DESCRIPCION DE LA META ANUAL

META ANUAL	TRIMESTRE: Octubre-Diciembre							
	AVANCE TRIMESTRAL				AVANCE ACUMULADO			
	Programado	Alcanzado	EF%	SEMAFORO	Programado	Alcanzado	EF%	SEMAFORO
0.00	0.00	0.00	0.00		0.00	0.00	0.00	

DESCRIPCION DE RESULTADOS Y JUSTIFICACIÓN EN CASO DE VARIACIÓN SUPERIOR A ± 10 % RESPECTO A LO PROGRAMADO

EVALUACION DEL INDICADOR

DEPENDENCIA GENERAL: F00 DESARROLLO URBANO Y OBRAS PUBLICAS
 DEPENDENCIA AUXILIAR: 124 Obras Públicas



ELABORÓ

 ARQ. ANA LUISA CAMBRÓN DEGOLLADO

VO. BO.

 L.E. ALFREDO OROPEZA MÉNDEZ



PbRm-08b FICHA TECNICA DE SEGUIMIENTO DE INDICADORES 2022 DE GESTIÓN O ESTRATEGICO

MUNICIPIO DE CUAUTITLAN IZCALLI

TIPO DE FICHA: OSFEM

PILAR DE DESARROLLO / EJE TRANSVERSAL: 3 Pilar 3: Territorial
 TEMA DE DESARROLLO: Manejo sustentable y distribución del agua
 PROGRAMA PRESUPUESTARIO: 02020301 Manejo eficiente y sustentable del agua
 PROYECTO PRESUPUESTARIO: 020203010201 Construcción de infraestructura para agua potable
 OBJETIVO DEL PROGRAMA PRESUPUESTARIO: Engloba el conjunto de acciones encaminadas al desarrollo de proyectos que propicien en la población el cuidado y manejo eficiente del agua, procurando la conservación del vital líquido para otorgar este servicio con calidad.
 DEPENDENCIA GENERAL: F00 DESARROLLO URBANO Y OBRAS PUBLICAS
 DEPENDENCIA AUXILIAR: 124 Obras Públicas

ESTRUCTURA DEL INDICADOR

NOMBRE DEL INDICADOR: Porcentaje de supervisión a las líneas de conducción y distribución de agua potable.
 FÓRMULA DEL CÁLCULO: (Líneas de conducción y distribución de agua potable supervisadas / Líneas de conducción y distribución de agua potable en proceso de supervisión) * 100
 INTERPRETACIÓN:
 DIMENSIÓN QUE ATIENDE: Eficiencia FRECUENCIA DE MEDICIÓN: Mensual
 DESCRIPCIÓN DEL FACTOR DE COMPARACIÓN:
 AMBITO GEOGRAFICO:
 COBERTURA:
 LINEA BASE
 Numero: NA 5.1 No aplica

COMPORTAMIENTO DE LAS VARIABLES DURANTE EL TRIMESTRE: Octubre-Diciembre

VARIABLE	UNIDAD DE MEDIDA	OPERACION	META ANUAL	AVANCE TRIMESTRAL				AVANCE ACUMULADO			
				Programado	%	Alcanzado	%	Programado	%	Alcanzado	%
Líneas de conducción y distribución de agua potable supervisadas			0.00	0.00	0.00	0.00	0.00	0.00	0.00	0.00	0.00
Líneas de conducción y distribución de agua potable en proceso de supervisión			0.00	0.00	0.00	0.00	0.00	0.00	0.00	0.00	0.00

COMPORTAMIENTO DEL INDICADOR

DESCRIPCION DE LA META ANUAL

META ANUAL	TRIMESTRE: Octubre-Diciembre							
	AVANCE TRIMESTRAL				AVANCE ACUMULADO			
	Programado	Alcanzado	EF%	SEMAFORO	Programado	Alcanzado	EF%	SEMAFORO
0.00	0.00	0.00	0.00		0.00	0.00	0.00	

DESCRIPCIÓN DE RESULTADOS Y JUSTIFICACIÓN EN CASO DE VARIACIÓN SUPERIOR A ± 10 % RESPECTO A LO PROGRAMADO

EVALUACION DEL INDICADOR

DEPENDENCIA GENERAL: F00 DESARROLLO URBANO Y OBRAS PUBLICAS
 DEPENDENCIA AUXILIAR: 124 Obras Públicas



ELABORÓ

 ARQ. ANA LUISA CAMBRÓN DEGOLLADO

VO. BO.

 L.E. ALFREDO OROPEZA MÉNDEZ



PbRm-06b FICHA TECNICA DE SEGUIMIENTO DE INDICADORES 2022 DE GESTIÓN O ESTRATEGICO

MUNICIPIO DE CUAUTITLAN IZCALLI

TIPO DE FICHA: OSFEM

PILAR DE DESARROLLO / EJE TRANSVERSAL: 3 Pilar 3: Territorial
 TEMA DE DESARROLLO: Manejo sustentable y distribución del agua
 PROGRAMA PRESUPUESTARIO: 02020301 Manejo eficiente y sustentable del agua
 PROYECTO PRESUPUESTARIO: 020203010201 Construcción de infraestructura para agua potable
 OBJETIVO DEL PROGRAMA PRESUPUESTARIO: Engloba el conjunto de acciones encaminadas al desarrollo de proyectos que propicien en la población el cuidado y manejo eficiente del agua, procurando la conservación del vital líquido para otorgar este servicio con calidad.
 DEPENDENCIA GENERAL: F00 DESARROLLO URBANO Y OBRAS PUBLICAS
 DEPENDENCIA AUXILIAR: 124 Obras Públicas

ESTRUCTURA DEL INDICADOR

NOMBRE DEL INDICADOR: Porcentaje de válvulas de control de conducción de agua potable verificadas.
 FÓRMULA DEL CÁLCULO: $(\text{Válvulas de control de conducción de agua potable verificadas} / \text{Válvulas de control de conducción de agua potable programadas para verificación}) * 100$
 INTERPRETACIÓN:
 DIMENSIÓN QUE ATIENDE: Eficiencia FRECUENCIA DE MEDICIÓN: Mensual
 DESCRIPCIÓN DEL FACTOR DE COMPARACIÓN:
 AMBITO GEOGRAFICO:
 COBERTURA:
 LINEA BASE
 Numero: NA 5.2 No aplica

COMPORTAMIENTO DE LAS VARIABLES DURANTE EL TRIMESTRE: Octubre-Diciembre

VARIABLE	UNIDAD DE MEDIDA	OPERACION	META ANUAL	AVANCE TRIMESTRAL				AVANCE ACUMULADO			
				Programado	%	Alcanzado	%	Programado	%	Alcanzado	%
Válvulas de control de conducción de agua potable verificadas			0.00	0.00	0.00	0.00	0.00	0.00	0.00	0.00	0.00
Válvulas de control de conducción de agua potable programados para verificación			0.00	0.00	0.00	0.00	0.00	0.00	0.00	0.00	0.00

COMPORTAMIENTO DEL INDICADOR

DESCRIPCIÓN DE LA META ANUAL

META ANUAL	TRIMESTRE: Octubre-Diciembre							
	AVANCE TRIMESTRAL				AVANCE ACUMULADO			
	Programado	Alcanzado	EF%	SEMAFORO	Programado	Alcanzado	EF%	SEMAFORO
0.00	0.00	0.00	0.00		0.00	0.00	0.00	

DESCRIPCIÓN DE RESULTADOS Y JUSTIFICACIÓN EN CASO DE VARIACIÓN SUPERIOR A ± 10 % RESPECTO A LO PROGRAMADO

EVALUACION DEL INDICADOR

DEPENDENCIA GENERAL: F00 DESARROLLO URBANO Y OBRAS PUBLICAS
 DEPENDENCIA AUXILIAR: 124 Obras Públicas



ELABORÓ

 ARQ. ANA LUISA CAMBRÓN DEGOLLADO

VO. BO.

 L.E. ALFREDO OROPEZA MÉNDEZ



PbRm-08b FICHA TECNICA DE SEGUIMIENTO DE INDICADORES 2022 DE GESTIÓN O ESTRATEGICO

MUNICIPIO DE CUAUTITLAN IZCALLI

TIPO DE FICHA: OSFEM

PILAR DE DESARROLLO / EJE TRANSVERSAL: 3 Pilar 3: Territorial
 TEMA DE DESARROLLO: Manejo sustentable y distribución del agua
 PROGRAMA PRESUPUESTARIO: 02020301 Manejo eficiente y sustentable del agua
 PROYECTO PRESUPUESTARIO: 020203010201 Construcción de infraestructura para agua potable
 OBJETIVO DEL PROGRAMA PRESUPUESTARIO: Engloba el conjunto de acciones encaminadas al desarrollo de proyectos que propicien en la población el cuidado y manejo eficiente del agua, procurando la conservación del vital líquido para otorgar este servicio con calidad.
 DEPENDENCIA GENERAL: F00 DESARROLLO URBANO Y OBRAS PUBLICAS
 DEPENDENCIA AUXILIAR: 124 Obras Públicas

ESTRUCTURA DEL INDICADOR

NOMBRE DEL INDICADOR: Porcentaje de construcción de pozos de inyección para la recarga de los mantos acuíferos.
 FÓRMULA DEL CÁLCULO: (Construcción realizada de pozos de inyección para la recarga de los mantos acuíferos/Construcción programada de pozos de inyección para la recarga de los mantos acuíferos)*100
 INTERPRETACIÓN:
 DIMENSIÓN QUE ATIENDE: Eficiencia FRECUENCIA DE MEDICIÓN: Mensual
 DESCRIPCIÓN DEL FACTOR DE COMPARACIÓN:
 AMBITO GEOGRAFICO:
 COBERTURA:
 LINEA BASE
 Numero: NA 6.1 No aplica

COMPORTAMIENTO DE LAS VARIABLES DURANTE EL TRIMESTRE: Octubre-Diciembre

VARIABLE	UNIDAD DE MEDIDA	OPERACION	META ANUAL	AVANCE TRIMESTRAL				AVANCE ACUMULADO			
				Programado	%	Alcanzado	%	Programado	%	Alcanzado	%
Construcción realizada de pozos de inyección para la recarga de los mantos acuíferos			0.00	0.00	0.00	0.00	0.00	0.00	0.00	0.00	0.00
Construcción programada de pozos de inyección para la recarga de los mantos acuíferos			0.00	0.00	0.00	0.00	0.00	0.00	0.00	0.00	0.00

COMPORTAMIENTO DEL INDICADOR

DESCRIPCIÓN DE LA META ANUAL


META ANUAL	TRIMESTRE: Octubre-Diciembre							
	AVANCE TRIMESTRAL				AVANCE ACUMULADO			
	Programado	Alcanzado	EF%	SEMAFORO	Programado	Alcanzado	EF%	SEMAFORO
0.00	0.00	0.00	0.00		0.00	0.00	0.00	


DESCRIPCIÓN DE RESULTADOS Y JUSTIFICACIÓN EN CASO DE VARIACIÓN SUPERIOR A ±10 % RESPECTO A LO PROGRAMADO

EVALUACION DEL INDICADOR

DEPENDENCIA GENERAL: F00 DESARROLLO URBANO Y OBRAS PUBLICAS
 DEPENDENCIA AUXILIAR: 124 Obras Públicas



ELABORÓ

 ARO: ANA LUISA CAMBRÓN DEGOLLADO

VO. BO.

 L.E. ALFREDO OROPEZA MÉNDEZ

PbRm-08b FICHA TECNICA DE SEGUIMIENTO DE INDICADORES 2022 DE GESTIÓN O ESTRATEGICO

MUNICIPIO DE CUAUTITLAN IZCALLI

TIPO DE FICHA: OSFEM

PILAR DE DESARROLLO / EJE TRANSVERSAL: 3 Pilar 3: Territorial
 TEMA DE DESARROLLO: Manejo sustentable y distribución del agua
 PROGRAMA PRESUPUESTARIO: 02020301 Manejo eficiente y sustentable del agua
 PROYECTO PRESUPUESTARIO: 020203010201 Construcción de infraestructura para agua potable
 OBJETIVO DEL PROGRAMA PRESUPUESTARIO: Engloba el conjunto de acciones encaminadas al desarrollo de proyectos que propicien en la población el cuidado y manejo eficiente del agua, procurando la conservación del vital líquido para otorgar este servicio con calidad.
 DEPENDENCIA GENERAL: F00 DESARROLLO URBANO Y OBRAS PUBLICAS
 DEPENDENCIA AUXILIAR: 124 Obras Públicas

ESTRUCTURA DEL INDICADOR

NOMBRE DEL INDICADOR: Porcentaje de construcción bordos para la captación de agua pluvial.
 FÓRMULA DEL CÁLCULO: $(\text{Construcción de bordos realizada para la captación de agua pluvial} / \text{Construcción programada de bordos para la captación de agua pluvial}) * 100$
 INTERPRETACIÓN:
 DIMENSIÓN QUE ATIENDE: Eficiencia FRECUENCIA DE MEDICIÓN: Mensual
 DESCRIPCIÓN DEL FACTOR DE COMPARACIÓN:
 AMBITO GEOGRAFICO:
 COBERTURA:
 LINEA BASE
 Numero: NA 6.2 No aplica

COMPORTAMIENTO DE LAS VARIABLES DURANTE EL TRIMESTRE: Octubre-Diciembre

VARIABLE	UNIDAD DE MEDIDA	OPERACION	META ANUAL	AVANCE TRIMESTRAL				AVANCE ACUMULADO			
				Programado	%	Alcanzado	%	Programado	%	Alcanzado	%
Construcción de bordos realizada para la captación de agua pluvial			0.00	0.00	0.00	0.00	0.00	0.00	0.00	0.00	0.00
Construcción programada de bordos para la captación de agua pluvial			0.00	0.00	0.00	0.00	0.00	0.00	0.00	0.00	0.00

COMPORTAMIENTO DEL INDICADOR

DESCRIPCION DE LA META ANUAL

META ANUAL	TRIMESTRE: Octubre-Diciembre							
	AVANCE TRIMESTRAL				AVANCE ACUMULADO			
	Programado	Alcanzado	EF%	SEMAFORO	Programado	Alcanzado	EF%	SEMAFORO
0.00	0.00	0.00	0.00		0.00	0.00	0.00	

DESCRIPCIÓN DE RESULTADOS Y JUSTIFICACIÓN EN CASO DE VARIACIÓN SUPERIOR A ± 10 % RESPECTO A LO PROGRAMADO


EVALUACION DEL INDICADOR

DEPENDENCIA GENERAL: F00 DESARROLLO URBANO Y OBRAS PUBLICAS
 DEPENDENCIA AUXILIAR: 124 Obras Públicas



ELABORÓ

 ARQ. ANA LUISA CAMBRÓN DEGOLLADO

VO. BO.

 L.E. ALFREDO OROPEZA MENDEZ



PbRm-08b FICHA TECNICA DE SEGUIMIENTO DE INDICADORES 2022 DE GESTIÓN O ESTRATEGICO

MUNICIPIO DE CUAUTITLAN IZCALLI

TIPO DE FICHA: OSFEM

PILAR DE DESARROLLO / EJE TRANSVERSAL: 3 Pilar 3: Territorial
TEMA DE DESARROLLO: Manejo sustentable y distribución del agua
PROGRAMA PRESUPUESTARIO: 02020301 Manejo eficiente y sustentable del agua
PROYECTO PRESUPUESTARIO: 020203010201 Construcción de infraestructura para agua potable
OBJETIVO DEL PROGRAMA PRESUPUESTARIO: Engloba el conjunto de acciones encaminadas al desarrollo de proyectos que propicien en la población el cuidado y manejo eficiente del agua, procurando la conservación del vital líquido para otorgar este servicio con calidad.
DEPENDENCIA GENERAL: F00 DESARROLLO URBANO Y OBRAS PUBLICAS
DEPENDENCIA AUXILIAR: 124 Obras Públicas

ESTRUCTURA DEL INDICADOR

NOMBRE DEL INDICADOR: Promedio de asistentes a las acciones de cultura del agua realizadas.
FÓRMULA DEL CÁLCULO: (Número de asistentes conferencias, talleres, cursos y/o eventos en materia de cultura del agua/Total de conferencias, talleres, cursos y/o eventos en materia de cultura del agua realizados)
INTERPRETACIÓN:
DIMENSIÓN QUE ATIENDE: Eficiencia **FRECUENCIA DE MEDICIÓN:** Trimestral
DESCRIPCIÓN DEL FACTOR DE COMPARACIÓN:
AMBITO GEOGRAFICO:
COBERTURA:
LINEA BASE
 Numero: NA 7.1 No aplica

COMPORTAMIENTO DE LAS VARIABLES DURANTE EL TRIMESTRE: Octubre-Diciembre

VARIABLE	UNIDAD DE MEDIDA	OPERACION	META ANUAL	AVANCE TRIMESTRAL				AVANCE ACUMULADO			
				Programado	%	Alcanzado	%	Programado	%	Alcanzado	%
Número de asistentes conferencias, talleres, cursos y/o eventos en materia de cultura del agua			0.00	0.00	0.00	0.00	0.00	0.00	0.00	0.00	0.00
Total de conferencias, talleres, cursos y/o eventos en materia de cultura del agua realizados			0.00	0.00	0.00	0.00	0.00	0.00	0.00	0.00	0.00

COMPORTAMIENTO DEL INDICADOR

DESCRIPCION DE LA META ANUAL


META ANUAL	TRIMESTRE: Octubre-Diciembre							
	AVANCE TRIMESTRAL				AVANCE ACUMULADO			
	Programado	Alcanzado	EF%	SEMAFORO	Programado	Alcanzado	EF%	SEMAFORO
0.00	0.00	0.00	0.00		0.00	0.00	0.00	


DESCRIPCIÓN DE RESULTADOS Y JUSTIFICACIÓN EN CASO DE VARIACIÓN SUPERIOR A ±10 % RESPECTO A LO PROGRAMADO

EVALUACION DEL INDICADOR

DEPENDENCIA GENERAL: F00 DESARROLLO URBANO Y OBRAS PUBLICAS
DEPENDENCIA AUXILIAR: 124 Obras Públicas



ELABORÓ

 ARQ. ANA LUISA CAMBRÓN DEGOLLADO

VO. BO.

 L.E. ALFREDO OROPEZA MÉNDEZ

PbRm-08b FICHA TECNICA DE SEGUIMIENTO DE INDICADORES 2022 DE GESTIÓN O ESTRATEGICO

MUNICIPIO DE CUAUTITLAN IZCALLI

TIPO DE FICHA: OSFEM

PILAR DE DESARROLLO / EJE TRANSVERSAL: 3 Pilar 3: Territorial
 TEMA DE DESARROLLO: Energía asequible y no contaminante
 PROGRAMA PRESUPUESTARIO: 02020401 Alumbrado público
 PROYECTO PRESUPUESTARIO: 020204010201 Alumbrado público
 OBJETIVO DEL PROGRAMA PRESUPUESTARIO: Contiene el conjunto de acciones encaminadas a otorgar a la población del municipio el servicio de iluminación de las vías, parques y espacios de libre circulación con el propósito de proporcionar una visibilidad adecuada para el desarrollo de las actividades.
 DEPENDENCIA GENERAL: H00 SERVICIOS PUBLICOS
 DEPENDENCIA AUXILIAR: 127 Alumbrado Público

ESTRUCTURA DEL INDICADOR

NOMBRE DEL INDICADOR: Tasa de variación del nivel de kW consumidos para el alumbrado público.
 FÓRMULA DEL CÁLCULO: $((\text{Nivel de kW consumidos para alumbrado público en el año actual} / \text{Nivel de kW consumidos para alumbrado público en el año anterior}) - 1) * 100$
 INTERPRETACIÓN: Nivel de kW consumidos para el alumbrado público
 DIMENSIÓN QUE ATIENDE: Eficiencia
 FRECUENCIA DE MEDICIÓN: Anual
 DESCRIPCIÓN DEL FACTOR DE COMPARACIÓN: Reporta de nivel de kW consumidos para el alumbrado público
 AMBITO GEOGRAFICO: Municipio de Cuautitlán Izcalli, Estado de México
 COBERTURA: 555,163 población municipal
 LINEA BASE: No contamos con la tecnología para medir los Kw de la energía suministrada al alumbrado público.

Numero: NF 1

COMPORTAMIENTO DE LAS VARIABLES DURANTE EL TRIMESTRE: Octubre-Diciembre

VARIABLE	UNIDAD DE MEDIDA	OPERACION	META ANUAL	AVANCE TRIMESTRAL				AVANCE ACUMULADO			
				Programado	%	Alcanzado	%	Programado	%	Alcanzado	%
Nivel de kW consumidos para alumbrado público en el año actual.	KW consumidos	Constante	1.00	1.00	100.00	1.00	100.00	1.00	100.00	1.00	100.00
Nivel de kW consumidos para alumbrado público en el año anterior.	KW consumidos	Constante	1.00	1.00	100.00	1.00	100.00	1.00	100.00	1.00	100.00

COMPORTAMIENTO DEL INDICADOR

DESCRIPCION DE LA META ANUAL

No contamos con la tecnología para medir los Kw de la energía suministrada al alumbrado público.

META ANUAL	TRIMESTRE: Octubre-Diciembre							
	AVANCE TRIMESTRAL				AVANCE ACUMULADO			
	Programado	Alcanzado	EF%	SEMAFORO	Programado	Alcanzado	EF%	SEMAFORO
0.00	0.00	0.00	0.00	VERDE	0.00	0.00	0.00	VERDE

DESCRIPCIÓN DE RESULTADOS Y JUSTIFICACIÓN EN CASO DE VARIACIÓN SUPERIOR A ± 10 % RESPECTO A LO PROGRAMADO

EVALUACION DEL INDICADOR

El comportamiento del indicador en el presente periodo se muestra en color verde, la mejor calificación en la evaluación de la gestión pública.

DEPENDENCIA GENERAL: H00 SERVICIOS PUBLICOS
 DEPENDENCIA AUXILIAR: 127 Alumbrado Público



ELABORO

LIC. CARLOS SALDÍVAR GONZÁLEZ

VO. BO.

L.E. ALFREDO OROPEZA MÉNDEZ



PbRm-08b FICHA TECNICA DE SEGUIMIENTO DE INDICADORES 2022 DE GESTIÓN O ESTRATEGICO

MUNICIPIO DE CUAUTITLAN IZCALLI

TIPO DE FICHA: OSFEM

PILAR DE DESARROLLO / EJE TRANSVERSAL: 3 Pilar 3: Territorial
 TEMA DE DESARROLLO: Energía asequible y no contaminante
 PROGRAMA PRESUPUESTARIO: 02020401 Aluminado público
 PROYECTO PRESUPUESTARIO: 020204010201 Aluminado público
 OBJETIVO DEL PROGRAMA PRESUPUESTARIO: Contiene el conjunto de acciones encaminadas a otorgar a la población del municipio el servicio de iluminación de las vías, parques y espacios de libre circulación con el propósito de proporcionar una visibilidad adecuada para el desarrollo de las actividades.
 DEPENDENCIA GENERAL: H00 SERVICIOS PUBLICOS
 DEPENDENCIA AUXILIAR: 127 Aluminado Público

ESTRUCTURA DEL INDICADOR

NOMBRE DEL INDICADOR: Tasa de variación en la instalación de luminarias del servicio de alumbrado público.
 FÓRMULA DEL CÁLCULO: $((\text{Luminarias instaladas en el alumbrado público en el año actual} / \text{Luminarias instaladas en el alumbrado público en el año anterior}) - 1) * 100$
 INTERPRETACIÓN: Mide variación en términos porcentuales de las luminarias que hay en el municipio con respecto a las existentes del año anterior
 DIMENSIÓN QUE ATIENDE: Eficiencia
 DESCRIPCIÓN DEL FACTOR DE COMPARACIÓN: Total de luminarias de acuerdo al último censo efectuado en el municipio en coordinación con CFE para la identificación de luminarias en el año 2021.
 AMBITO GEOGRAFICO: Municipio de Cuautitlán Izcalli, Estado de México
 COBERTURA: 555,163 población municipal
 LINEA BASE: 555,164 Habitantes del municipio.

FRECUENCIA DE MEDICIÓN: Anual

Numero: NP 1

COMPORTAMIENTO DE LAS VARIABLES DURANTE EL TRIMESTRE: Octubre-Diciembre

VARIABLE	UNIDAD DE MEDIDA	OPERACION	META ANUAL	AVANCE TRIMESTRAL				AVANCE ACUMULADO			
				Programado	%	Alcanzado	%	Programado	%	Alcanzado	%
Luminarias instaladas en el alumbrado público en el año actual	Luminaria	Sumable	31,797.00	31,797.00	100.00	31,797.00	100.00	31,797.00	100.00	31,797.00	100.00
Luminarias instaladas en el alumbrado público en el año anterior	Luminaria	Constante	31,797.00	31,797.00	100.00	31,797.00	100.00	31,797.00	100.00	31,797.00	100.00

COMPORTAMIENTO DEL INDICADOR

DESCRIPCION DE LA META ANUAL

Total de luminarias de acuerdo al último censo coordinado con CFE (Comisión Federal de Electricidad)

META ANUAL	TRIMESTRE: Octubre-Diciembre							
	AVANCE TRIMESTRAL				AVANCE ACUMULADO			
	Programado	Alcanzado	EP%	SEMAFORO	Programado	Alcanzado	EP%	SEMAFORO
0.00	0.00	0.00	0.00	VERDE	0.00	0.00	0.00	VERDE


DESCRIPCIÓN DE RESULTADOS Y JUSTIFICACIÓN EN CASO DE VARIACIÓN SUPERIOR A ±10 % RESPECTO A LO PROGRAMADO

EVALUACION DEL INDICADOR

El comportamiento del indicador es satisfactorio, emitido en color verde, la mejor calificación en la evaluación de la gestión pública.

DEPENDENCIA GENERAL: H00 SERVICIOS PUBLICOS
 DEPENDENCIA AUXILIAR: 127 Aluminado Público



ELABORÓ 
 LIC. CARLOS SALDIVAR GONZÁLEZ

VO. BO. 
 L.E. ALFREDO OROPEZA MÉNDEZ



PbRm-08b FICHA TECNICA DE SEGUIMIENTO DE INDICADORES 2022 DE GESTIÓN O ESTRATEGICO

MUNICIPIO DE CUAUTITLAN IZCALLI

TIPO DE FICHA: OSFEM

PILAR DE DESARROLLO / EJE TRANSVERSAL: 3 Pilar 3: Territorial
TEMA DE DESARROLLO: Energía asequible y no contaminante
PROGRAMA PRESUPUESTARIO: 02020401 Alumbrado público
PROYECTO PRESUPUESTARIO: 020204010201 Alumbrado público
OBJETIVO DEL PROGRAMA PRESUPUESTARIO: Contiene el conjunto de acciones encaminadas a otorgar a la población del municipio el servicio de iluminación de las vías, parques y espacios de libre circulación con el propósito de proporcionar una visibilidad adecuada para el desarrollo de las actividades.
DEPENDENCIA GENERAL: H00 SERVICIOS PUBLICOS
DEPENDENCIA AUXILIAR: 127 Alumbrado Público

ESTRUCTURA DEL INDICADOR

NOMBRE DEL INDICADOR: Porcentaje de mantenimientos realizados al equipamiento de la infraestructura de alumbrado.
FÓRMULA DEL CÁLCULO: $(\text{Mantenimiento del equipamiento de la infraestructura de alumbrado realizados} / \text{Mantenimiento del equipamiento de la infraestructura de alumbrado programado}) * 100$
INTERPRETACIÓN: Indica el porcentaje de mantenimientos que se realizarán cada semestre con relación a la meta anual
DIMENSIÓN QUE ATIENDE: Eficiencia **FRECUENCIA DE MEDICIÓN:** Semestral
DESCRIPCIÓN DEL FACTOR DE COMPARACIÓN: Mantenimiento de la infraestructura de alumbrado público realizado durante el 2022
AMBITO GEOGRAFICO: Municipio de Cuautitlán Izcalli, Estado de México
COBERTURA: 555,163 población municipal
LÍNEA BASE: 551,164 habitantes
 Numero: NC 1

COMPORTAMIENTO DE LAS VARIABLES DURANTE EL TRIMESTRE: Octubre-Diciembre

VARIABLE	UNIDAD DE MEDIDA	OPERACION	META ANUAL	AVANCE TRIMESTRAL				AVANCE ACUMULADO			
				Programado	%	Alcanzado	%	Programado	%	Alcanzado	%
Mantenimiento del equipamiento de la infraestructura de alumbrado realizados	Mantenimiento	Sumable	8,000.00	8,300.00	78.75	8,673.00	137.67	8,000.00	100.00	10,299.00	128.74
Mantenimiento del equipamiento de la infraestructura de alumbrado programado	Mantenimiento	Sumable	8,000.00	8,300.00	78.75	8,300.00	100.00	8,000.00	100.00	8,000.00	100.00

COMPORTAMIENTO DEL INDICADOR

DESCRIPCIÓN DE LA META ANUAL

Mantenimiento continuo a la infraestructura del alumbrado público.

META ANUAL	TRIMESTRE: Octubre-Diciembre							
	AVANCE TRIMESTRAL				AVANCE ACUMULADO			
	Programado	Alcanzado	EF%	SEMAFORO	Programado	Alcanzado	EF%	SEMAFORO
100.00	100.00	137.67	137.67	MORADO	100.00	128.74	128.74	MORADO

DESCRIPCIÓN DE RESULTADOS Y JUSTIFICACIÓN EN CASO DE VARIACIÓN SUPERIOR A ±10% RESPECTO A LO PROGRAMADO

Con el apoyo en trabajos coordinados con la presidencia se recibieron más luminarias de las programadas en la meta anual por lo que se supero la meta.

EVALUACION DEL INDICADOR

Es nivel Sobrepasado, semáforo color Morado. Los resultados obtenidos con los alcanzados no fueron relativos, por lo que se supero por encima de lo esperado, sugerimos replantear los indicadores

DEPENDENCIA GENERAL: H00 SERVICIOS PUBLICOS
DEPENDENCIA AUXILIAR: 127 Alumbrado Público



ELABORÓ

LIC. CARLOS SALDÍVAR GONZALEZ

VO. BO.

L.E. ALFREDO OROPEZA MÉNDEZ



PbRm-08b FICHA TECNICA DE SEGUIMIENTO DE INDICADORES 2022 DE GESTIÓN O ESTRATEGICO

MUNICIPIO DE CUAUTITLAN IZCALLI

TIPO DE FICHA: OSFEM

PILAR DE DESARROLLO / EJE TRANSVERSAL: 3 Pilar 3: Territorial
TEMA DE DESARROLLO: Energía asequible y no contaminante
PROGRAMA PRESUPUESTARIO: 02020401 Aluminado público
PROYECTO PRESUPUESTARIO: 020204010201 Aluminado público
OBJETIVO DEL PROGRAMA PRESUPUESTARIO: Contiene el conjunto de acciones encaminadas a otorgar a la población del municipio el servicio de iluminación de las vías, parques y espacios de libre circulación con el propósito de proporcionar una visibilidad adecuada para el desarrollo de las actividades.
DEPENDENCIA GENERAL: H00 SERVICIOS PUBLICOS
DEPENDENCIA AUXILIAR: 127 Aluminado Público

ESTRUCTURA DEL INDICADOR

NOMBRE DEL INDICADOR: Porcentaje en la instalación del sistema de luminarias ahorradoras de energía eléctrica en el aluminado público.
FÓRMULA DEL CÁLCULO: $(\text{Instalación realizada de luminarias ahorradoras de energía eléctrica para el aluminado público} / \text{Total de luminarias ahorradoras de energía eléctrica para el aluminado público programadas a instalar}) * 100$
INTERPRETACIÓN: Indica el porcentaje de instalación de luminarias ahorradoras que se realizará cada semestre con relación a la meta anual
DIMENSIÓN QUE ATIENDE: Eficiencia **FRECUENCIA DE MEDICIÓN:** Semestral
DESCRIPCIÓN DEL FACTOR DE COMPARACIÓN: Instalación de luminarias realizaran as en el año 2021
AMBITO GEOGRAFICO: Municipio de Cuautitlán Izcalli, Estado de México
COBERTURA: 555,163 población municipal
LÍNEA BASE: 555,164 habitantes dentro del municipio
 Numero: NC 2

COMPORTAMIENTO DE LAS VARIABLES DURANTE EL TRIMESTRE: Octubre-Diciembre

VARIABLE	UNIDAD DE MEDIDA	OPERACION	META ANUAL	AVANCE TRIMESTRAL				AVANCE ACUMULADO			
				Programado	%	Alcanzado	%	Programado	%	Alcanzado	%
Instalación realizada de luminarias ahorradoras de energía eléctrica para el aluminado público	Luminaria	Sumable	8,000.00	6,300.00	78.75	8,675.00	137.67	8,000.00	100.00	10,299.00	128.74
Total de luminarias ahorradoras de energía eléctrica para el aluminado público programadas a instalar	Luminaria	Constante	8,000.00	8,000.00	100.00	8,000.00	100.00	8,000.00	100.00	8,000.00	100.00

COMPORTAMIENTO DEL INDICADOR

DESCRIPCIÓN DE LA META ANUAL

Reducir los gastos de energía eléctrica por medio de instalación de luminarias

META ANUAL	TRIMESTRE: Octubre-Diciembre							
	AVANCE TRIMESTRAL				AVANCE ACUMULADO			
	Programado	Alcanzado	EP%	SEMAFORO	Programado	Alcanzado	EP%	SEMAFORO
100.00	78.75	108.41	137.66	MORADO	100.00	128.74	128.74	MORADO


DESCRIPCIÓN DE RESULTADOS Y JUSTIFICACIÓN EN CASO DE VARIACIÓN SUPERIOR A ±10 % RESPECTO A LO PROGRAMADO
 Con el apoyo en trabajos coordinados con la presidencia se recibieron más luminarias de las programadas en la meta anual por lo que se supero la meta.

EVALUACION DEL INDICADOR

Es nivel Sobrepasado, semáforo en color morado. Los semáforos planteados con los alcanzados no fueron reñores, por lo que se supero por encima de lo esperado, sugerimos replantear los indicadores

DEPENDENCIA GENERAL: H00 SERVICIOS PUBLICOS
DEPENDENCIA AUXILIAR: 127 Aluminado Público



ELABORÓ 
 LIC. CARLOS SALDIVAR GONZÁLEZ

VO. BO. 
 L.E. ALFREDO OROPEZA MÉNDEZ



PbRm-08b FICHA TECNICA DE SEGUIMIENTO DE INDICADORES 2022 DE GESTIÓN O ESTRATEGICO

MUNICIPIO DE CUAUTITLAN IZCALLI

TIPO DE FICHA: OSFEM

PILAR DE DESARROLLO / EJE TRANSVERSAL: 3 Pilar 3: Territorial
TEMA DE DESARROLLO: Energía asequible y no contaminante
PROGRAMA PRESUPUESTARIO: 02020401 Alumbrado público
PROYECTO PRESUPUESTARIO: 020204010201 Alumbrado público
OBJETIVO DEL PROGRAMA PRESUPUESTARIO: Contiene el conjunto de acciones encaminadas a otorgar a la población del municipio el servicio de iluminación de las vías, parques y espacios de libre circulación con el propósito de proporcionar una visibilidad adecuada para el desarrollo de las actividades.
DEPENDENCIA GENERAL: H00 SERVICIOS PUBLICOS
DEPENDENCIA AUXILIAR: 127 Alumbrado Público

ESTRUCTURA DEL INDICADOR

NOMBRE DEL INDICADOR: Porcentaje de fallas del sistema de alumbrado público municipal atendidas.
FÓRMULA DEL CÁLCULO: $(\text{Fallas del sistema de alumbrado público municipal atendidas} / \text{fallas gestionadas y detectadas en el sistema de alumbrado público municipal}) * 100$
INTERPRETACIÓN: Indica el porcentaje de gestiones para la atención de fallas que se realizarán en relación al total de fallas detectadas
DIMENSIÓN QUE ATIENDE: Eficiencia **FRECUENCIA DE MEDICIÓN:** Trimestral
DESCRIPCIÓN DEL FACTOR DE COMPARACIÓN: Total de fallas en el sistema de alumbrado público detectadas en el 2022
AMBITO GEOGRAFICO: Municipio de Cuautitlán Izcalli, Estado de México
COBERTURA: 555,163 población municipal
LÍNEA BASE: 555,164 habitantes dentro del municipio

Numero: NA 1,1

COMPORTAMIENTO DE LAS VARIABLES DURANTE EL TRIMESTRE: Octubre-Diciembre

VARIABLE	UNIDAD DE MEDIDA	OPERACION	META ANUAL	AVANCE TRIMESTRAL				AVANCE ACUMULADO			
				Programado	%	Alcanzado	%	Programado	%	Alcanzado	%
Fallas del sistema de alumbrado público municipal atendidas.	Falla	Sumable	12,000.00	3,500.00	29.17	2,143.00	61.23	12,000.00	100.00	12,485.00	104.05
Fallas gestionadas y detectadas en el sistema de alumbrado público municipal.	Falla	Sumable	12,000.00	3,500.00	29.17	2,143.00	61.23	12,000.00	100.00	12,485.00	104.05

COMPORTAMIENTO DEL INDICADOR

DESCRIPCIÓN DE LA META ANUAL

Se programa gestionar la atención de todas las fallas detectadas por medio de recorridos y levantamiento de censos

META ANUAL	TRIMESTRE: Octubre-Diciembre							
	AVANCE TRIMESTRAL				AVANCE ACUMULADO			
	Programado	Alcanzado	EP%	SEMAFORO	Programado	Alcanzado	EP%	SEMAFORO
100.00	100.00	100.00	100.00	ÁMBAR	100.00	100.00	100.00	ÁMBAR


DESCRIPCIÓN DE RESULTADOS Y JUSTIFICACIÓN EN CASO DE VARIACIÓN SUPERIOR A ±10% RESPECTO A LO PROGRAMADO
 Se efectuaron menos reparaciones ya que se enfocó mayor actividad a la sustitución de luminarias ahorradoras de energía.


EVALUACION DEL INDICADOR

Alcanzó el 61%, es es nivel Deficiente, semáforo en color ámbar. Debe reorientar las acciones tendientes a mejorar su desempeño, se encuentra en un nivel intermedio que pone en riesgo su desempeño

DEPENDENCIA GENERAL: H00 SERVICIOS PUBLICOS
DEPENDENCIA AUXILIAR: 127 Alumbrado Público



ELABORÓ 
 LIC. CARLOS SALDIVAR GONZÁLEZ

VO. BO. 
 L.E. ALFREDO OROPEZA MÉNDEZ



PbRm-06b FICHA TECNICA DE SEGUIMIENTO DE INDICADORES 2022 DE GESTIÓN O ESTRATEGICO

MUNICIPIO DE CUAUTITLAN IZCALLI

TIPO DE FICHA: OSFEM

PILAR DE DESARROLLO / EJE TRANSVERSAL: 3 Pilar 3: Territorial
TEMA DE DESARROLLO: Energía asequible y no contaminante
PROGRAMA PRESUPUESTARIO: 02020401 Alumbrado público
PROYECTO PRESUPUESTARIO: 020204010201 Alumbrado público
OBJETIVO DEL PROGRAMA PRESUPUESTARIO: Contiene el conjunto de acciones encaminadas a otorgar a la población del municipio el servicio de iluminación de las vías, parques y espacios de libre circulación con el propósito de proporcionar una visibilidad adecuada para el desarrollo de las actividades.
DEPENDENCIA GENERAL: H00 SERVICIOS PUBLICOS
DEPENDENCIA AUXILIAR: 127 Alumbrado Público

ESTRUCTURA DEL INDICADOR

NOMBRE DEL INDICADOR: Porcentaje de insumos para mantenimiento al sistema de alumbrado público municipal recibidos.
FÓRMULA DEL CÁLCULO: $(\text{Insumos recibidos para el mantenimiento al sistema de alumbrado público municipal} / \text{Total de insumos gestionados para otorgar el mantenimiento al sistema de alumbrado público municipal}) * 100$
INTERPRETACIÓN: Herramientas y materiales necesarios para dar el mantenimiento preventivo y correctivo al Alumbrado Público.
DIMENSIÓN QUE ATIENDE: Eficiencia **FRECUENCIA DE MEDICIÓN:** Trimestral
DESCRIPCIÓN DEL FACTOR DE COMPARACIÓN: Insumos para mantenimiento eléctrico 2022
AMBITO GEOGRAFICO: Municipio de Cuautitlán Izcalli, Estado de México
COBERTURA: 555,163 población municipal
LÍNEA BASE: 555,164 habitantes del municipio.
 Numero: NA 1.2

COMPORTAMIENTO DE LAS VARIABLES DURANTE EL TRIMESTRE: Octubre-Diciembre

VARIABLE	UNIDAD DE MEDIDA	OPERACIÓN	META ANUAL	AVANCE TRIMESTRAL				AVANCE ACUMULADO			
				Programado	%	Alcanzado	%	Programado	%	Alcanzado	%
Insumos recibidos para el mantenimiento al sistema de alumbrado público municipal	falta	Sumable	148.00	24.00	16.22	0.00	0.00	148.00	100.00	1.00	0.58
Total de insumos gestionados para otorgar el mantenimiento al sistema de alumbrado público municipal	falta	Constante	148.00	148.00	100.00	148.00	100.00	148.00	100.00	148.00	100.00

COMPORTAMIENTO DEL INDICADOR

DESCRIPCIÓN DE LA META ANUAL

148 insumos para alcanzar las metas de Alumbrado Público.

META ANUAL	TRIMESTRE: Octubre-Diciembre							
	AVANCE TRIMESTRAL				AVANCE ACUMULADO			
	Programado	Alcanzado	EF%	SEMAFORO	Programado	Alcanzado	EF%	SEMAFORO
100.00	16.22	0.00	0.00	ROJO	100.00	0.68	0.68	ROJO

DESCRIPCIÓN DE RESULTADOS Y JUSTIFICACIÓN EN CASO DE VARIACIÓN SUPERIOR A ± 10 % RESPECTO A LO PROGRAMADO
 No se contó con la información que pudiera alimentar el indicador referente a los insumos recibidos.

EVALUACION DEL INDICADOR

El indicador es nivel Cálculo, cambio en conjunto. Es urgente realizar un análisis de las acciones encaminadas a mejorar la función y se mejoren los procesos a fin de superar la calificación.

DEPENDENCIA GENERAL: H00 SERVICIOS PUBLICOS

DEPENDENCIA AUXILIAR: 127 Alumbrado Público



ELABORÓ

 LIC. CARLOS SALDIVAR GONZÁLEZ

 VO. BO.
 L.E. ALFREDO OROPEZA MÉNDEZ



PbRm-08b FICHA TECNICA DE SEGUIMIENTO DE INDICADORES 2022 DE GESTIÓN O ESTRATEGICO

MUNICIPIO DE CUAUTITLAN (ZCALLI)

TIPO DE FICHA: OSFEM

PILAR DE DESARROLLO / EJE TRANSVERSAL: 3 Pilar 3: Territorial
TEMA DE DESARROLLO: Energía asequible y no contaminante
PROGRAMA PRESUPUESTARIO: 02020401 Alumbrado público
PROYECTO PRESUPUESTARIO: 020204010201 Alumbrado público
OBJETIVO DEL PROGRAMA PRESUPUESTARIO: Contiene el conjunto de acciones encaminadas a otorgar a la población del municipio el servicio de iluminación de las vías, parques y espacios de libre circulación con el propósito de proporcionar una visibilidad adecuada para el desarrollo de las actividades.
DEPENDENCIA GENERAL: H00 SERVICIOS PUBLICOS
DEPENDENCIA AUXILIAR: 127 Alumbrado Público

ESTRUCTURA DEL INDICADOR

NOMBRE DEL INDICADOR: Porcentaje de mantenimientos al sistema de alumbrado público municipal realizados.
FÓRMULA DEL CÁLCULO: (Actividades realizadas para el mantenimiento al sistema de alumbrado público municipal/Acciones programadas para el mantenimiento al sistema de alumbrado público municipal)*100
INTERPRETACIÓN: Actividades y acciones para el mantenimiento del alumbrado público.
DIMENSIÓN QUE ATIENDE: Eficiencia **FRECUENCIA DE MEDICIÓN:** Trimestral
DESCRIPCIÓN DEL FACTOR DE COMPARACIÓN: actividades realizadas que se programan para el adecuado sistema de alumbrado en el año 2022
AMBITO GEOGRAFICO: Municipio de Cuautitlán Izcalli, Estado de México
COBERTURA: 555,163 población municipal
LINEA BASE: 555,164 habitantes del municipio.
 Numero: NA 1,3

COMPORTAMIENTO DE LAS VARIABLES DURANTE EL TRIMESTRE: Octubre-Diciembre

VARIABLE	UNIDAD DE MEDIDA	OPERACION	META ANUAL	AVANCE TRIMESTRAL				AVANCE ACUMULADO			
				Programado	%	Alcanzado	%	Programado	%	Alcanzado	%
Actividades realizadas para el mantenimiento al sistema de alumbrado público municipal	sumable	Sumable	8.00	2.00	25.00	2.00	100.00	8.00	100.00	8.00	100.00
Acciones programadas para el mantenimiento al sistema de alumbrado público municipal	sumable	Sumable	8.00	2.00	25.00	2.00	100.00	8.00	100.00	8.00	100.00

COMPORTAMIENTO DEL INDICADOR

DESCRIPCION DE LA META ANUAL

Se incluyen las actividades que se realizan para dar mantenimiento preventivo y correctivo.

METAANUAL	TRIMESTRE: Octubre-Diciembre							
	AVANCE TRIMESTRAL				AVANCE ACUMULADO			
	Programado	Alcanzado	EF%	SEMAFORO	Programado	Alcanzado	EF%	SEMAFORO
100.00	100.00	100.00	100.00	VERDE	100.00	100.00	100.00	VERDE

DESCRIPCIÓN DE RESULTADOS Y JUSTIFICACIÓN EN CASO DE VARIACIÓN SUPERIOR A ±10 % RESPECTO A LO PROGRAMADO

El comportamiento del indicador es nivel Alcanzado, semáforo en color verde, la mejor calificación en la evaluación de la gestión pública.

DEPENDENCIA GENERAL: H00 SERVICIOS PUBLICOS
DEPENDENCIA AUXILIAR: 127 Alumbrado Público

EVALUACIÓN DEL INDICADOR



ELABORÓ

LIC. CARLOS SALDÍVAR GONZÁLEZ

[Handwritten signature of Carlos Saldivar González]

VO. BO.

L.E. ALFREDO OROPEZA MÉNDEZ

[Handwritten signature of Alfredo Oropeza Méndez]



PbRm-08b FICHA TECNICA DE SEGUIMIENTO DE INDICADORES 2022 DE GESTIÓN O ESTRATEGICO

MUNICIPIO DE CUAUTITLAN IZCALLI

TIPO DE FICHA: OSFEM

PILAR DE DESARROLLO / EJE TRANSVERSAL: 3 Pilar 3: Territorial
TEMA DE DESARROLLO: Energía asequible y no contaminante
PROGRAMA PRESUPUESTARIO: 02020401 Alumbrado público
PROYECTO PRESUPUESTARIO: 020204010201 Alumbrado público
OBJETIVO DEL PROGRAMA PRESUPUESTARIO: Contiene el conjunto de acciones encaminadas a otorgar a la población del municipio el servicio de iluminación de las vías, parques y espacios de libre circulación con el propósito de proporcionar una visibilidad adecuada para el desarrollo de las actividades.
DEPENDENCIA GENERAL: H00 SERVICIOS PUBLICOS
DEPENDENCIA AUXILIAR: 127 Alumbrado Público

ESTRUCTURA DEL INDICADOR

NOMBRE DEL INDICADOR: Porcentaje de proyectos elaborados para la sustitución de las luminarias.
FÓRMULA DEL CÁLCULO: (Proyectos para la sustitución de las luminarias de alumbrado público municipal elaborados/Proyectos para la sustitución de las luminarias de alumbrado público municipal programados)*100
INTERPRETACIÓN: Mide la sustitución de luminarias en el municipio
DIMENSIÓN QUE ATIENDE: Eficiencia **FRECUENCIA DE MEDICIÓN:** Trimestral
DESCRIPCIÓN DEL FACTOR DE COMPARACIÓN: Proyecto para la sustitución de luminarias en el año 2022
AMBITO GEOGRAFICO: Municipio de Cuautitlán Izcalli
COBERTURA: 555,163 población municipal
LÍNEA BASE: 555,164 habitantes del municipio
 Numero: NA 2.1

COMPORTAMIENTO DE LAS VARIABLES DURANTE EL TRIMESTRE: Octubre-Diciembre

VARIABLE	UNIDAD DE MEDIDA	OPERACION	META ANUAL	AVANCE TRIMESTRAL				AVANCE ACUMULADO			
				Programado	%	Alcanzado	%	Programado	%	Alcanzado	%
Proyectos para la sustitución de las luminarias de alumbrado público municipal elaborados	proyecto	Constante	1.00	1.00	100.00	1.00	100.00	1.00	100.00	1.00	100.00
Proyectos para la sustitución de las luminarias de alumbrado público municipal programados	proyecto	Constante	1.00	1.00	100.00	1.00	100.00	1.00	100.00	1.00	100.00

COMPORTAMIENTO DEL INDICADOR

DESCRIPCION DE LA META ANUAL

proyecto para la sustitución de luminarias

META ANUAL	TRIMESTRE: Octubre-Diciembre							
	AVANCE TRIMESTRAL				AVANCE ACUMULADO			
	Programado	Alcanzado	EF%	SEMAFORO	Programado	Alcanzado	EF%	SEMAFORO
100.00	100.00	100.00	100.00	VERDE	100.00	100.00	100.00	VERDE


DESCRIPCIÓN DE RESULTADOS Y JUSTIFICACIÓN EN CASO DE VARIACIÓN SUPERIOR A ± 10 % RESPECTO A LO PROGRAMADO

El comportamiento del indicador es nivel adecuado, semáforo en color verde, la mejor calificación en la evaluación de la gestión pública.

DEPENDENCIA GENERAL: H00 SERVICIOS PUBLICOS

DEPENDENCIA AUXILIAR: 127 Alumbrado Público

EVALUACION DEL INDICADOR

ELABORÓ

 LIC. CARLOS SALDIVAR GONZÁLEZ

VO. BO.

 L.E. ALFREDO OROPEZA MÉNDEZ



PbRm-08b FICHA TECNICA DE SEGUIMIENTO DE INDICADORES 2022 DE GESTIÓN O ESTRATEGICO

MUNICIPIO DE CUAUTILAN IZCALLI

TIPO DE FICHA: OSFEM

PILAR DE DESARROLLO / EJE TRANSVERSAL: 3 Pilar 3: Territorial
TEMA DE DESARROLLO: Energía asequible y no contaminante
PROGRAMA PRESUPUESTARIO: 02020401 Alumbrado público
PROYECTO PRESUPUESTARIO: 020204010201 Alumbrado público
OBJETIVO DEL PROGRAMA PRESUPUESTARIO: Contiene el conjunto de acciones encaminadas a otorgar a la población del municipio el servicio de iluminación de las vías, parques y espacios de libre circulación con el propósito de proporcionar una visibilidad adecuada para el desarrollo de las actividades.
DEPENDENCIA GENERAL: H00 SERVICIOS PUBLICOS
DEPENDENCIA AUXILIAR: 127 Alumbrado Público

ESTRUCTURA DEL INDICADOR

NOMBRE DEL INDICADOR: Porcentaje de recomendaciones atendidas contenidas en el dictamen técnico de la CONUEE.
FÓRMULA DEL CÁLCULO: (Recomendaciones atendidas contenidas en el dictamen técnico de la CONUEE/Total de recomendaciones contenidas en el dictamen técnico de la CONUEE)*100
INTERPRETACIÓN:
DIMENSIÓN QUE ATIENDE: Eficiencia **FRECUENCIA DE MEDICIÓN:** Trimestral
DESCRIPCIÓN DEL FACTOR DE COMPARACIÓN:
AMBITO GEOGRAFICO:
COBERTURA:
LÍNEA BASE
Numero: NA 2.2 No aplica

COMPORTAMIENTO DE LAS VARIABLES DURANTE EL TRIMESTRE: Octubre-Diciembre

VARIABLE	UNIDAD DE MEDIDA	OPERACION	META ANUAL	AVANCE TRIMESTRAL				AVANCE ACUMULADO			
				Programado	%	Alcanzado	%	Programado	%	Alcanzado	%
Recomendaciones atendidas contenidas en el dictamen técnico de la CONUEE			0.00	0.00	0.00	0.00	0.00	0.00	0.00	0.00	0.00
Total de recomendaciones contenidas en el dictamen técnico de la CONUEE			0.00	0.00	0.00	0.00	0.00	0.00	0.00	0.00	0.00

COMPORTAMIENTO DEL INDICADOR

DESCRIPCION DE LA META ANUAL

META ANUAL	TRIMESTRE: Octubre-Diciembre							
	AVANCE TRIMESTRAL				AVANCE ACUMULADO			
	Programado	Alcanzado	EF%	SEMAFORO	Programado	Alcanzado	EF%	SEMAFORO
0.00	0.00	0.00	0.00		0.00	0.00	0.00	

DESCRIPCIÓN DE RESULTADOS Y JUSTIFICACIÓN EN CASO DE VARIACIÓN SUPERIOR A ± 10% RESPECTO A LO PROGRAMADO

EVALUACION DEL INDICADOR

DEPENDENCIA GENERAL: H00 SERVICIOS PUBLICOS
DEPENDENCIA AUXILIAR: 127 Alumbrado Público



ELABORÓ

LIC. CARLOS SALDIVAR GONZÁLEZ

VO. BO

L.E. ALFREDO OROPEZA MÉNDEZ



PbRm-08b FICHA TECNICA DE SEGUIMIENTO DE INDICADORES 2022 DE GESTIÓN O ESTRATEGICO

MUNICIPIO DE CUAUTITLAN IZCALLI

TIPO DE FICHA: OSFEM

PILAR DE DESARROLLO / EJE TRANSVERSAL: 3 Pilar 3: Territorial
 TEMA DE DESARROLLO: Energía asequible y no contaminante
 PROGRAMA PRESUPUESTARIO: 02020401 Alumbrado público
 PROYECTO PRESUPUESTARIO: 020204010201 Alumbrado público
 OBJETIVO DEL PROGRAMA PRESUPUESTARIO: Contiene el conjunto de acciones encaminadas a otorgar a la población del municipio el servicio de iluminación de las vías, parques y espacios de libre circulación con el propósito de proporcionar una visibilidad adecuada para el desarrollo de las actividades.
 DEPENDENCIA GENERAL: H00 SERVICIOS PUBLICOS
 DEPENDENCIA AUXILIAR: 127 Alumbrado Público

ESTRUCTURA DEL INDICADOR

NOMBRE DEL INDICADOR: Porcentaje de convenios celebrados con la CONUEE y la CFE para la sustitución de las luminarias.
 FÓRMULA DEL CÁLCULO: $(\text{Convenios celebrados con la CONUEE y la CFE para la sustitución de luminarias} / \text{Convenios programados a celebrar con la CONUEE y la CFE para la sustitución de las luminarias}) * 100$
 INTERPRETACIÓN:
 DIMENSIÓN QUE ATIENDE: Eficiencia FRECUENCIA DE MEDICIÓN: Trimestral
 DESCRIPCIÓN DEL FACTOR DE COMPARACIÓN:
 AMBITO GEOGRAFICO:
 COBERTURA:
 LINEA BASE
 Número: NA 2.3 No aplica

COMPORTAMIENTO DE LAS VARIABLES DURANTE EL TRIMESTRE: Octubre-Diciembre

VARIABLE	UNIDAD DE MEDIDA	OPERACION	META ANUAL	AVANCE TRIMESTRAL				AVANCE ACUMULADO			
				Programado	%	Alcanzado	%	Programado	%	Alcanzado	%
Convenios celebrados con la CONUEE y la CFE para la sustitución de luminarias			0.00	0.00	0.00	0.00	0.00	0.00	0.00	0.00	0.00
Convenios programados a celebrar con la CONUEE y la CFE para la sustitución de las luminarias			0.00	0.00	0.00	0.00	0.00	0.00	0.00	0.00	0.00

COMPORTAMIENTO DEL INDICADOR

DESCRIPCIÓN DE LA META ANUAL

META ANUAL	TRIMESTRE: Octubre-Diciembre							
	AVANCE TRIMESTRAL				AVANCE ACUMULADO			
	Programado	Alcanzado	EP%	SEMAFORO	Programado	Alcanzado	EP%	SEMAFORO
0.00	0.00	0.00	0.00		0.00	0.00	0.00	

DESCRIPCIÓN DE RESULTADOS Y JUSTIFICACIÓN EN CASO DE VARIACIÓN SUPERIOR A ±10 % RESPECTO A LO PROGRAMADO

EVALUACION DEL INDICADOR

DEPENDENCIA GENERAL: H00 SERVICIOS PUBLICOS
 DEPENDENCIA AUXILIAR: 127 Alumbrado Público



ELABORÓ

 LIC. CARLOS SALDÍVAR GONZÁLEZ

VO. BO.

 L.E. ALFREDO OROPEZA MÉNDEZ



PbRm-08b FICHA TECNICA DE SEGUIMIENTO DE INDICADORES 2022 DE GESTIÓN O ESTRATEGICO

MUNICIPIO DE CUAUTITLAN IZCALLI

TIPO DE FICHA: OSFEM

PILAR DE DESARROLLO / EJE TRANSVERSAL: 3 Pilar 3: Territorial
 TEMA DE DESARROLLO: Energía asequible y no contaminante
 PROGRAMA PRESUPUESTARIO: 02020401 Alumbrado público
 PROYECTO PRESUPUESTARIO: 020204010201 Alumbrado público
 OBJETIVO DEL PROGRAMA PRESUPUESTARIO: Contiene el conjunto de acciones encaminadas a otorgar a la población del municipio el servicio de iluminación de las vías, parques y espacios de libre circulación con el propósito de proporcionar una visibilidad adecuada para el desarrollo de las actividades.
 DEPENDENCIA GENERAL: H00 SERVICIOS PUBLICOS
 DEPENDENCIA AUXILIAR: 127 Alumbrado Público

ESTRUCTURA DEL INDICADOR

NOMBRE DEL INDICADOR: Porcentaje de cumplimiento de puntos de bases para licitación para la sustitución de luminarias
 FÓRMULA DEL CALCULO: $(\text{Cumplimiento de los puntos de las bases de licitación para la sustitución de luminarias de alumbrado público} / \text{Total de puntos de bases de licitación para la sustitución de luminarias de alumbrado público}) * 100$
 INTERPRETACIÓN:
 DIMENSIÓN QUE ATIENDE: Eficiencia FRECUENCIA DE MEDICIÓN: Trimestral
 DESCRIPCIÓN DEL FACTOR DE COMPARACIÓN:
 AMBITO GEOGRAFICO:
 COBERTURA:
 LINEA BASE
 Numero: NA 2.4 No aplica

COMPORTAMIENTO DE LAS VARIABLES DURANTE EL TRIMESTRE: Octubre-Diciembre

VARIABLE	UNIDAD DE MEDIDA	OPERACION	META ANUAL	AVANCE TRIMESTRAL				AVANCE ACUMULADO			
				Programado	%	Alcanzado	%	Programado	%	Alcanzado	%
Cumplimiento de los puntos de las bases de licitación para la sustitución de luminarias de alumbrado público			0.00	0.00	0.00	0.00	0.00	0.00	0.00	0.00	0.00
Total de puntos de bases de licitación para la sustitución de luminarias de alumbrado público			0.00	0.00	0.00	0.00	0.00	0.00	0.00	0.00	0.00

COMPORTAMIENTO DEL INDICADOR

DESCRIPCIÓN DE LA META ANUAL

META ANUAL	TRIMESTRE: Octubre-Diciembre							
	AVANCE TRIMESTRAL				AVANCE ACUMULADO			
	Programado	Alcanzado	EF%	SEMAFORO	Programado	Alcanzado	EF%	SEMAFORO
0.00	0.00	0.00	0.00		0.00	0.00	0.00	

DESCRIPCIÓN DE RESULTADOS Y JUSTIFICACIÓN EN CASO DE VARIACIÓN SUPERIOR A ± 10 % RESPECTO A LO PROGRAMADO

EVALUACION DEL INDICADOR

DEPENDENCIA GENERAL: H00 SERVICIOS PUBLICOS
 DEPENDENCIA AUXILIAR: 127 Alumbrado Público



ELABORÓ

LIC. CARLOS SALDÍVAR GONZÁLEZ

VO. BO. 

L.E. ALFREDO OROPEZA MÉNDEZ



PbRm-08b FICHA TECNICA DE SEGUIMIENTO DE INDICADORES 2022 DE GESTIÓN O ESTRATEGICO

MUNICIPIO DE CUAUTITLAN IZCALLI

TIPO DE FICHA: OSFEM

PILAR DE DESARROLLO / EJE TRANSVERSAL: 3 Pilar 3: Territorial
TEMA DE DESARROLLO: Energía asequible y no contaminante
PROGRAMA PRESUPUESTARIO: 02020401 Alumbrado público
PROYECTO PRESUPUESTARIO: 020204010201 Alumbrado público
OBJETIVO DEL PROGRAMA PRESUPUESTARIO: Contiene el conjunto de acciones encaminadas a otorgar a la población del municipio el servicio de iluminación de las vías, parques y espacios de libre circulación con el propósito de proporcionar una visibilidad adecuada para el desarrollo de las actividades.
DEPENDENCIA GENERAL: H00 SERVICIOS PUBLICOS
DEPENDENCIA AUXILIAR: 127 Alumbrado Público

ESTRUCTURA DEL INDICADOR

NOMBRE DEL INDICADOR: Porcentaje en la sustitución de las luminarias de alumbrado público municipal.
FÓRMULA DEL CÁLCULO: $(\text{Sustitución efectuada de luminarias de alumbrado público por luminarias ahorradoras} / \text{Total de luminarias de alumbrado público municipal}) * 100$
INTERPRETACIÓN: Indica el porcentaje de instalación de luminarias ahorradoras que se realiza cada semestre con relación a la meta anual.
DIMENSIÓN QUE ATIENDE: Eficiencia FRECUENCIA DE MEDICIÓN: Trimestral
DESCRIPCIÓN DEL FACTOR DE COMPARACIÓN: Luminarias de alumbrado público dentro del territorio municipal de acuerdo al último Censo de CFE.
AMBITO GEOGRAFICO: Municipio de Cuautitlán Izcalli, Estado de México.
COBERTURA: 555,163 población municipal
LÍNEA BASE: 555,164 habitantes del municipio.

Número: NA 2.5

COMPORTAMIENTO DE LAS VARIABLES DURANTE EL TRIMESTRE: Octubre-Diciembre

VARIABLE	UNIDAD DE MEDIDA	OPERACION	META ANUAL	AVANCE TRIMESTRAL				AVANCE ACUMULADO			
				Programado	%	Alcanzado	%	Programado	%	Alcanzado	%
Sustitución efectuada de luminarias de alumbrado público por luminarias ahorradoras	luminaria	Sumable	8,000.00	3,300.00	41.25	2,960.00	36.75	8,000.00	100.00	11,625.00	146.06
Total de luminarias de alumbrado público municipal	luminaria	Constante	31,797.00	31,797.00	100.00	31,797.00	100.00	31,797.00	100.00	31,797.00	100.00

COMPORTAMIENTO DEL INDICADOR

DESCRIPCIÓN DE LA META ANUAL

Reducir los gastos de energía eléctrica por medio de la instalación de luminarias ahorradoras

META ANUAL	TRIMESTRE: Octubre-Diciembre							
	AVANCE TRIMESTRAL				AVANCE ACUMULADO			
	Programado	Alcanzado	EF%	SEMAFORO	Programado	Alcanzado	EF%	SEMAFORO
25.16	10.38	9.31	89.69	AMARILLO	25.16	37.50	149.05	AMARILLO

DESCRIPCIÓN DE RESULTADOS Y JUSTIFICACIÓN EN CASO DE VARIACIÓN SUPERIOR A ± 10 % RESPECTO A LO PROGRAMADO
 Se llevó a cabo la entrega de suministros atrasados, lo que permitió en el año sobrepasar la meta.

EVALUACION DEL INDICADOR

Alcanzo el 89.7% el nivel Regular semáforo en ámbar amarillo. Se debe de reorientar las acciones tendientes a mejorar su desempeño, se encuentra en un nivel intermedio que pone en riesgo su desempeño

DEPENDENCIA GENERAL: H00 SERVICIOS PUBLICOS

DEPENDENCIA AUXILIAR: 127 Alumbrado Público



ELABORÓ:
 LIC. CARLOS SALDÍVAR GONZÁLEZ

VO. BO.:
 L.E. ALFREDO ORDOPEZA MÉNDEZ



PbRm-08b FICHA TECNICA DE SEGUIMIENTO DE INDICADORES 2022 DE GESTIÓN O ESTRATEGICO

MUNICIPIO DE CUAUTITLAN IZCALLI

TIPO DE FICHA: OSFEM

PILAR DE DESARROLLO / EJE TRANSVERSAL: 2 Pilar 2: Económico
 TEMA DE DESARROLLO: Infraestructura y modernización de los servicios comunales
 PROGRAMA PRESUPUESTARIO: 02020601 Modernización de los servicios comunales
 PROYECTO PRESUPUESTARIO: 020206010301 Coordinación para la conservación de parques y jardines 020206010302 Coordinación para servicios de administración y mantenimiento de panteones
 OBJETIVO DEL PROGRAMA PRESUPUESTARIO: Se refiere al conjunto de acciones que se llevan a cabo para la modernización y rehabilitación de plazas, jardines públicos, centros comerciales y demás infraestructura en donde se presten servicios comunales, contando con la participación de los diferentes niveles de gobierno incluyendo la iniciativa privada.
 DEPENDENCIA GENERAL: H00 SERVICIOS PUBLICOS
 DEPENDENCIA AUXILIAR: 125 ,128 Parques y Jardines

ESTRUCTURA DEL INDICADOR

NOMBRE DEL INDICADOR: Tasa de variación en el número de mercados, rastros y panteones en funcionamiento.
 FÓRMULA DEL CÁLCULO: $((\text{Número de mercados, rastros y panteones en funcionamiento en el año actual} / \text{Número de mercados, rastros y panteones en funcionamiento en el año anterior}) - 1) * 100$
 INTERPRETACIÓN: Número de mercados en funcionamiento en el año actual contra mercados en funcionamiento en el año anterior.
 DIMENSIÓN QUE ATIENDE: Eficiencia FRECUENCIA DE MEDICIÓN: Anual
 DESCRIPCIÓN DEL FACTOR DE COMPARACIÓN: Número de mercados en funcionamiento en el año anterior.
 AMBITO GEOGRAFICO: Municipio de Cuautitlán Izcalli, Estado de México.
 COBERTURA: 16 Mercados y 16 módulos en funcionamiento y panteones municipales.
 LINEA BASE: 16 módulos y mercados y panteones municipales en funcionamiento en 2021
 Numero: NF 1

COMPORTAMIENTO DE LAS VARIABLES DURANTE EL TRIMESTRE: Octubre-Diciembre

VARIABLE	UNIDAD DE MEDIDA	OPERACION	META ANUAL	AVANCE TRIMESTRAL				AVANCE ACUMULADO			
				Programado	%	Alcanzado	%	Programado	%	Alcanzado	%
Número de mercados, rastros y panteones en funcionamiento en el año actual	Mercados	Sumable	17.00	17.00	100.00	16.00	94.12	17.00	100.00	16.00	94.12
Número de mercados, rastros y panteones en funcionamiento en el año anterior	Mercados	Constante	16.00	16.00	100.00	16.00	100.00	16.00	100.00	16.00	100.00

COMPORTAMIENTO DEL INDICADOR

DESCRIPCIÓN DE LA META ANUAL

La apertura de más mercados y módulos municipales permite una mayor oferta de productos y servicios para la población.

META ANUAL	TRIMESTRE: Octubre-Diciembre							
	AVANCE TRIMESTRAL				AVANCE ACUMULADO			
	Programado	Alcanzado	EF%	SEMAFORO	Programado	Alcanzado	EF%	SEMAFORO
6.25	6.25	0.00	0.00	VERDE	6.25	0.00	0.00	VERDE

DESCRIPCIÓN DE RESULTADOS Y JUSTIFICACIÓN EN CASO DE VARIACIÓN SUPERIOR A ± 10% RESPECTO A LO PROGRAMADO

EVALUACION DEL INDICADOR

El comportamiento del indicador es nivel Adecuado, semáforo en color verde, la mejor calificación en la evaluación de la gestión pública.

DEPENDENCIA GENERAL: H00 SERVICIOS PUBLICOS
 DEPENDENCIA AUXILIAR: 125, 128 Parques y Jardines

ELABORÓ

 MTRA. ELY BEATRIZ QUINTANA BECERRIL

VO. BO.

 L.E. ALFREDO OROPEZA MÉNDEZ



PbRm-08b FICHA TECNICA DE SEGUIMIENTO DE INDICADORES 2022 DE GESTIÓN O ESTRATEGICO

MUNICIPIO DE CUAUTITLAN IZCALLI

TIPO DE FICHA: OSFEM

PILAR DE DESARROLLO / EJE TRANSVERSAL: 2 Pilar 2: Económico
TEMA DE DESARROLLO: Infraestructura y modernización de los servicios comunales
PROGRAMA PRESUPUESTARIO: 02020601 Modernización de los servicios comunales
PROYECTO PRESUPUESTARIO: 020206010301 Coordinación para la conservación de parques y jardines 020206010302 Coordinación para servicios de administración y mantenimiento de panteones
OBJETIVO DEL PROGRAMA PRESUPUESTARIO: Se refiere al conjunto de acciones que se llevan a cabo para la modernización y rehabilitación de plazas, jardines públicos, centros comerciales y demás infraestructura en donde se presten servicios comunales, contando con la participación de los diferentes niveles de gobierno incluyendo la iniciativa privada.
DEPENDENCIA GENERAL: H00 SERVICIOS PUBLICOS
DEPENDENCIA AUXILIAR: 125 ,128 Parques y Jardines

ESTRUCTURA DEL INDICADOR

NOMBRE DEL INDICADOR: Tasa de variación en el funcionamiento de los centros de esparcimiento público municipal.
FÓRMULA DEL CÁLCULO: $((\text{Centros de esparcimiento público municipal en condiciones de funcionamiento en el año actual} / \text{Centros de esparcimiento público municipal en condiciones de funcionamiento en el año anterior}) - 1) * 100$
INTERPRETACIÓN: Mantenimiento de los centros de esparcimiento publico municipal entre los mantenimientos programados a los esparcimientos públicos municipales
DIMENSIÓN QUE ATIENDE: Eficiencia **FRECUENCIA DE MEDICIÓN:** Anual
DESCRIPCIÓN DEL FACTOR DE COMPARACIÓN: 264 centros de esparcimiento en condiciones de funcionamiento en el año 2021
AMBITO GEOGRAFICO: Municipio de Cuautitlán Izcalli, Estado de México
COBERTURA: 555, 163 habitantes
LÍNEA BASE: 555, 164 habitantes.

Numero: NP 1

COMPORTAMIENTO DE LAS VARIABLES DURANTE EL TRIMESTRE: Octubre-Diciembre

VARIABLE	UNIDAD DE MEDIDA	OPERACION	META ANUAL	AVANCE TRIMESTRAL				AVANCE ACUMULADO			
				Programado	%	Alcanzado	%	Programado	%	Alcanzado	%
Centros de esparcimiento publico municipal en condiciones de funcionamiento en el año actual	Centro de esparcimiento	Sumable	264.00	264.00	100.00	264.00	100.00	264.00	100.00	264.00	100.00
Centros de esparcimiento publico municipal en condiciones de funcionamiento en el año anterior	Centro de esparcimiento	Sumable	264.00	264.00	100.00	264.00	100.00	264.00	100.00	264.00	100.00

COMPORTAMIENTO DEL INDICADOR

DESCRIPCION DE LA META ANUAL

Dar mantenimiento a los centros de esparcimiento

META ANUAL	TRIMESTRE: Octubre-Diciembre							
	AVANCE TRIMESTRAL				AVANCE ACUMULADO			
	Programado	Alcanzado	EF%	SEMAFORO	Programado	Alcanzado	EF%	SEMAFORO
0.00	0.00	0.00	0.00	VERDE	0.00	0.00	0.00	VERDE

DESCRIPCIÓN DE RESULTADOS Y JUSTIFICACIÓN EN CASO DE VARIACIÓN SUPERIOR A ± 10 % RESPECTO A LO PROGRAMADO

EVALUACION DEL INDICADOR

El comportamiento del indicador es nivel Adecuado, semáforo en color verde, la mejor calificación en la evaluación de la gestión pública.

DEPENDENCIA GENERAL: H00 SERVICIOS PUBLICOS

DEPENDENCIA AUXILIAR: 125 ,128 Parques y Jardines



ELABORÓ

L.C. CARLOS SALDIVAR GONZÁLEZ

VO. BO.

L.E. ALFREDO OROPEZA MÉNDEZ



PbRm-08b FICHA TECNICA DE SEGUIMIENTO DE INDICADORES 2022 DE GESTIÓN O ESTRATEGICO

MUNICIPIO DE CUAUTITLAN IZCALLI

TIPO DE FICHA: OSFEM

PILAR DE DESARROLLO / EJE TRANSVERSAL: 2 Pilar 2: Económico

TEMA DE DESARROLLO: Infraestructura y modernización de los servicios comunales

PROGRAMA PRESUPUESTARIO: 02020601 Modernización de los servicios comunales

PROYECTO PRESUPUESTARIO: 020206010301 Coordinación para la conservación de parques y jardines 020206010302 Coordinación para servicios de administración y mantenimiento de panteones

OBJETIVO DEL PROGRAMA PRESUPUESTARIO: Se refiere al conjunto de acciones que se llevan a cabo para la modernización y rehabilitación de plazas, jardines públicos, centros comerciales y demás infraestructura en donde se presten servicios comunales, contando con la participación de los diferentes niveles de gobierno incluyendo la iniciativa privada.

DEPENDENCIA GENERAL: H00 SERVICIOS PUBLICOS

DEPENDENCIA AUXILIAR: 125 ,128 Parques y Jardines

ESTRUCTURA DEL INDICADOR

NOMBRE DEL INDICADOR: Porcentaje de cumplimiento en la construcción de nuevos centros de esparcimiento público municipal.

FÓRMULA DEL CÁLCULO: (Nuevos centros de esparcimiento público municipal realizados/Total de nuevos centros de esparcimiento público municipal programados a realizar)*100

INTERPRETACIÓN:

DIMENSIÓN QUE ATIENDE: Eficiencia **FRECUENCIA DE MEDICIÓN:** Trimestral

DESCRIPCIÓN DEL FACTOR DE COMPARACIÓN:

AMBITO GEOGRAFICO:

COBERTURA:

LÍNEA BASE

Numero: NC 1 **No aplica**

COMPORTAMIENTO DE LAS VARIABLES DURANTE EL TRIMESTRE: Octubre-Diciembre

VARIABLE	UNIDAD DE MEDIDA	OPERACION	META ANUAL	AVANCE TRIMESTRAL				AVANCE ACUMULADO			
				Programado	%	Alcanzado	%	Programado	%	Alcanzado	%
Nuevos centros de esparcimiento público municipal realizados			0.00	0.00	0.00	0.00	0.00	0.00	0.00	0.00	0.00
Total de nuevos centros de esparcimiento público municipal programados a realizar			0.00	0.00	0.00	0.00	0.00	0.00	0.00	0.00	0.00

COMPORTAMIENTO DEL INDICADOR

DESCRIPCIÓN DE LA META ANUAL

META ANUAL	TRIMESTRE: Octubre-Diciembre							
	AVANCE TRIMESTRAL				AVANCE ACUMULADO			
	Programado	Alcanzado	EF%	SEMAFORO	Programado	Alcanzado	EF%	SEMAFORO
0.00	0.00	0.00	0.00		0.00	0.00	0.00	

DESCRIPCIÓN DE RESULTADOS Y JUSTIFICACIÓN EN CASO DE VARIACIÓN SUPERIOR A ±10 % RESPECTO A LO PROGRAMADO

EVALUACION DEL INDICADOR

DEPENDENCIA GENERAL: H00 SERVICIOS PUBLICOS

DEPENDENCIA AUXILIAR: 125 ,128 Parques y Jardines



ELABORÓ

L.C. CARLOS SALDIVAR GONZÁLEZ

VO. BO.

L.E. ALFREDO OROPEZA MÉNDEZ



PbRm-08b FICHA TECNICA DE SEGUIMIENTO DE INDICADORES 2022 DE GESTIÓN O ESTRATEGICO

MUNICIPIO DE CUAUTITLAN IZCALLI

TIPO DE FICHA: OSFEM

PILAR DE DESARROLLO / EJE TRANSVERSAL: 2 Pilar 2: Económico
 TEMA DE DESARROLLO: Infraestructura y modernización de los servicios comunales
 PROGRAMA PRESUPUESTARIO: 02020601 Modernización de los servicios comunales
 PROYECTO PRESUPUESTARIO: 020206010301 Coordinación para la conservación de parques y jardines 020206010302 Coordinación para servicios de administración y mantenimiento de panteones
 OBJETIVO DEL PROGRAMA PRESUPUESTARIO: Se refiere al conjunto de acciones que se llevan a cabo para la modernización y rehabilitación de plazas, jardines públicos, centros comerciales y demás infraestructura en donde se presten servicios comunales, contando con la participación de los diferentes niveles de gobierno incluyendo la iniciativa privada.
 DEPENDENCIA GENERAL: H00 SERVICIOS PUBLICOS
 DEPENDENCIA AUXILIAR: 125 ,128 Parques y Jardines

ESTRUCTURA DEL INDICADOR

NOMBRE DEL INDICADOR: Porcentaje de mantenimientos realizados a los panteones municipales.
 FÓRMULA DEL CÁLCULO: (Acciones de mantenimiento a los panteones municipales realizadas/Acciones de mantenimiento a los panteones municipales programadas) *100
 INTERPRETACIÓN: Mantenimiento de los centros de esparcimiento público municipal entre los mantenimientos programados a los esparcimientos públicos municipales
 DIMENSIÓN QUE ATIENDE: Eficiencia FRECUENCIA DE MEDICIÓN: Trimestral
 DESCRIPCIÓN DEL FACTOR DE COMPARACIÓN: 2 acciones de mantenimiento efectuadas en el 2021
 AMBITO GEOGRAFICO: Municipio de Cuautitlán Izcalli, Estado de México
 COBERTURA: 555,163 población municipal
 LINEA BASE: 15, 000 habitantes del municipio.
 Numero: NC 2

COMPORTAMIENTO DE LAS VARIABLES DURANTE EL TRIMESTRE: Octubre-Diciembre

VARIABLE	UNIDAD DE MEDIDA	OPERACION	META ANUAL	AVANCE TRIMESTRAL				AVANCE ACUMULADO			
				Programado	%	Alcanzado	%	Programado	%	Alcanzado	%
Acciones de mantenimiento a los panteones municipales realizadas	Acción de mantenimiento	Sumable	2.00	1.00	50.00	1.00	100.00	2.00	100.00	2.00	100.00
Acciones de mantenimiento a los panteones municipales programadas	Acción de mantenimiento	Sumable	2.00	1.00	50.00	1.00	100.00	2.00	100.00	2.00	100.00

COMPORTAMIENTO DEL INDICADOR

DESCRIPCIÓN DE LA META ANUAL

Efectuar acciones de mantenimiento a el Panteón Municipal.

META ANUAL	TRIMESTRE: Octubre-Diciembre							
	AVANCE TRIMESTRAL				AVANCE ACUMULADO			
	Programado	Alcanzado	EF%	SEMAFORO	Programado	Alcanzado	EF%	SEMAFORO
100.00	100.00	100.00	100.00	VERDE	100.00	100.00	100.00	VERDE

DESCRIPCIÓN DE RESULTADOS Y JUSTIFICACIÓN EN CASO DE VARIACIÓN SUPERIOR A ±10 % RESPECTO A LO PROGRAMADO

EVALUACIÓN DEL INDICADOR

El comportamiento del indicador es nivel Adecuado, semáforo en color verde, la mejor calificación en la evaluación de la gestión pública.

DEPENDENCIA GENERAL: H00 SERVICIOS PUBLICOS
 DEPENDENCIA AUXILIAR: 125 ,128 Parques y Jardines



ELABORÓ

LIC. CARLOS SALDIVAR GONZÁLEZ

[Handwritten signature]

VO. BO.

L.E. ALFREDO OROPEZA MÉNDEZ

[Handwritten signature]



PbRm-08b FICHA TECNICA DE SEGUIMIENTO DE INDICADORES 2022 DE GESTIÓN O ESTRATEGICO

MUNICIPIO DE CUAUTITLAN IZCALLI

TIPO DE FICHA: OSFEM

PILAR DE DESARROLLO / EJE TRANSVERSAL: 2 Pilar 2: Económico
TEMA DE DESARROLLO: Infraestructura y modernización de los servicios comunales
PROGRAMA PRESUPUESTARIO: 02020601 Modernización de los servicios comunales
PROYECTO PRESUPUESTARIO: 020206010301 Coordinación para la conservación de parques y jardines 020206010302 Coordinación para servicios de administración y mantenimiento de panteones
OBJETIVO DEL PROGRAMA PRESUPUESTARIO: Se refiere al conjunto de acciones que se llevan a cabo para la modernización y rehabilitación de plazas, jardines públicos, centros comerciales y demás infraestructura en donde se presten servicios comunales, contando con la participación de los diferentes niveles de gobierno incluyendo la iniciativa privada.
DEPENDENCIA GENERAL: H00 SERVICIOS PUBLICOS
DEPENDENCIA AUXILIAR: 125 ,128 Parques y Jardines

ESTRUCTURA DEL INDICADOR

NOMBRE DEL INDICADOR: Porcentaje de inspecciones de control sanitario realizadas al rastro municipal.
FÓRMULA DEL CÁLCULO: (Inspecciones de control sanitario realizadas al rastro municipal /Inspecciones de control sanitario programas al rastro municipal) *100
INTERPRETACIÓN:
DIMENSIÓN QUE ATIENDE: Eficiencia
DESCRIPCIÓN DEL FACTOR DE COMPARACIÓN:
AMBITO GEOGRAFICO:
COBERTURA:
LÍNEA BASE
 Numero: NC 3 No aplica

FRECUENCIA DE MEDICIÓN: Trimestral

COMPORTAMIENTO DE LAS VARIABLES DURANTE EL TRIMESTRE: Octubre-Diciembre

VARIABLE	UNIDAD DE MEDIDA	OPERACION	META ANUAL	AVANCE TRIMESTRAL				AVANCE ACUMULADO			
				Programado	%	Alcanzado	%	Programado	%	Alcanzado	%
Inspecciones de control sanitario realizadas al rastro municipal			0.00	0.00	0.00	0.00	0.00	0.00	0.00	0.00	0.00
Inspecciones de control sanitario programas al rastro municipal			0.00	0.00	0.00	0.00	0.00	0.00	0.00	0.00	0.00

COMPORTAMIENTO DEL INDICADOR

DESCRIPCIÓN DE LA META ANUAL

METAANUAL	TRIMESTRE: Octubre-Diciembre							
	AVANCE TRIMESTRAL				AVANCE ACUMULADO			
	Programado	Alcanzado	EF%	SEMAFORO	Programado	Alcanzado	EF%	SEMAFORO
0.00	0.00	0.00	0.00		0.00	0.00	0.00	

DESCRIPCIÓN DE RESULTADOS Y JUSTIFICACIÓN EN CASO DE VARIACIÓN SUPERIOR A ±10 % RESPECTO A LO PROGRAMADO

EVALUACION DEL INDICADOR

DEPENDENCIA GENERAL: H00 SERVICIOS PUBLICOS
DEPENDENCIA AUXILIAR: 125 ,128 Parques y Jardines



ELABORÓ

LIC. CARLOS SALDIVAR GONZÁLEZ

VO. BO.

L.E. ALFREDO OROPEZA MENDEZ



PbRm-08b FICHA TECNICA DE SEGUIMIENTO DE INDICADORES 2022 DE GESTIÓN O ESTRATEGICO

MUNICIPIO DE CUAUTITLAN IZCALLI

TIPO DE FICHA: OSFEM

PILAR DE DESARROLLO / EJE TRANSVERSAL: 2 Pilar 2: Económico
TEMA DE DESARROLLO: Infraestructura y modernización de los servicios comunales
PROGRAMA PRESUPUESTARIO: 02020601 Modernización de los servicios comunales
PROYECTO PRESUPUESTARIO: 020206010301 Coordinación para la conservación de parques y jardines 020206010302 Coordinación para servicios de administración y mantenimiento de patios
OBJETIVO DEL PROGRAMA PRESUPUESTARIO: Se refiere al conjunto de acciones que se llevan a cabo para la modernización y rehabilitación de plazas, jardines públicos, centros comerciales y demás infraestructura en donde se presten servicios comunales, contando con la participación de los diferentes niveles de gobierno incluyendo la iniciativa privada.
DEPENDENCIA GENERAL: H00 SERVICIOS PUBLICOS
DEPENDENCIA AUXILIAR: 125 , 128 Parques y Jardines

ESTRUCTURA DEL INDICADOR

NOMBRE DEL INDICADOR: Porcentaje de licitaciones para la construcción de nuevos centros de esparcimiento público municipal realizadas.
FÓRMULA DEL CÁLCULO: (Licitación para la construcción de nuevos centros de esparcimiento público municipal realizadas/licitaciones para la construcción de nuevos centros de esparcimiento público municipal programadas)*100
INTERPRETACIÓN:
DIMENSIÓN QUE ATIENDE: Eficiencia **FRECUENCIA DE MEDICIÓN:** Trimestral
DESCRIPCIÓN DEL FACTOR DE COMPARACIÓN:
AMBITO GEOGRAFICO:
COBERTURA:
LINEA BASE
Numero: NA 1.1 No aplica

COMPORTAMIENTO DE LAS VARIABLES DURANTE EL TRIMESTRE: Octubre-Diciembre

VARIABLE	UNIDAD DE MEDIDA	OPERACION	META ANUAL	AVANCE TRIMESTRAL				AVANCE ACUMULADO			
				Programado	%	Alcanzado	%	Programado	%	Alcanzado	%
Licitación para la construcción de nuevos centros de esparcimiento público municipal realizadas			0.00	0.00	0.00	0.00	0.00	0.00	0.00	0.00	0.00
licitaciones para la construcción de nuevos centros de esparcimiento público municipal programadas			0.00	0.00	0.00	0.00	0.00	0.00	0.00	0.00	0.00

COMPORTAMIENTO DEL INDICADOR

DESCRIPCIÓN DE LA META ANUAL

META ANUAL	TRIMESTRE: Octubre-Diciembre							
	AVANCE TRIMESTRAL				AVANCE ACUMULADO			
	Programado	Alcanzado	EF%	SEMAFORO	Programado	Alcanzado	EF%	SEMAFORO
0.00	0.00	0.00	0.00		0.00	0.00	0.00	

DESCRIPCIÓN DE RESULTADOS Y JUSTIFICACIÓN EN CASO DE VARIACIÓN SUPERIOR A ±10% RESPECTO A LO PROGRAMADO

EVALUACIÓN DEL INDICADOR

DEPENDENCIA GENERAL: H00 SERVICIOS PUBLICOS
DEPENDENCIA AUXILIAR: 125 , 128 Parques y Jardines



ELABORÓ

[Handwritten signature]
 LIC. CARLOS SALDIVAR GONZÁLEZ

VO. BO.

L.E. ALFREDO OROPEZA MÉNDEZ



PbRm-08b FICHA TECNICA DE SEGUIMIENTO DE INDICADORES 2022 DE GESTIÓN O ESTRATEGICO

MUNICIPIO DE CUAUTITLAN IZCALLI

TIPO DE FICHA: OSFEM

PILAR DE DESARROLLO / EJE TRANSVERSAL: 2 Pilar 2: Económico
TEMA DE DESARROLLO: Infraestructura y modernización de los servicios comunales
PROGRAMA PRESUPUESTARIO: 02020601 Modernización de los servicios comunales
PROYECTO PRESUPUESTARIO: 020206010301 Coordinación para la conservación de parques y jardines 020206010302 Coordinación para servicios de administración y mantenimiento de panteones
OBJETIVO DEL PROGRAMA PRESUPUESTARIO: Se refiere al conjunto de acciones que se llevan a cabo para la modernización y rehabilitación de plazas, jardines públicos, centros comerciales y demás infraestructura en donde se prestan servicios comunales, contando con la participación de los diferentes niveles de gobierno incluyendo la iniciativa privada.
DEPENDENCIA GENERAL: H00 SERVICIOS PUBLICOS
DEPENDENCIA AUXILIAR: 125, 128 Parques y Jardines

ESTRUCTURA DEL INDICADOR

NOMBRE DEL INDICADOR: Porcentaje de acciones de mantenimiento realizadas a los centros de esparcimiento público municipal.
FÓRMULA DEL CÁLCULO: (Acciones de mantenimiento a los centros de esparcimiento público municipal realizadas/Acciones de mantenimiento a los centros de esparcimiento público municipal programadas)*100
INTERPRETACIÓN: Mide la cantidad de centros de esparcimiento en condiciones de funcionamiento
DIMENSIÓN QUE ATIENDE: Eficiencia **FRECUENCIA DE MEDICIÓN:** Trimestral
DESCRIPCIÓN DEL FACTOR DE COMPARACIÓN: Centros de esparcimiento en condiciones de funcionamiento
AMBITO GEOGRAFICO:
COBERTURA:
LINEA BASE: 555164 habitantes
Numero: NA 1,2 **No aplica**

COMPORTAMIENTO DE LAS VARIABLES DURANTE EL TRIMESTRE: Octubre-Diciembre

VARIABLE	UNIDAD DE MEDIDA	OPERACION	META ANUAL	AVANCE TRIMESTRAL				AVANCE ACUMULADO			
				Programado	%	Alcanzado	%	Programado	%	Alcanzado	%
Acciones de mantenimiento a los centros de esparcimiento público municipal realizadas	Mantenimiento	Sumable	132.00	33.00	25.00	0.00	0.00	132.00	100.00	0.00	0.00
Acciones de mantenimiento a los centros de esparcimiento público municipal programadas	Mantenimiento	Sumable	132.00	33.00	25.00	0.00	0.00	132.00	100.00	0.00	0.00

COMPORTAMIENTO DEL INDICADOR

DESCRIPCION DE LA META ANUAL

Llevar a cabo el mantenimiento de 132 áreas verdes dentro de sus acciones

META ANUAL	TRIMESTRE: Octubre-Diciembre							
	AVANCE TRIMESTRAL				AVANCE ACUMULADO			
	Programado	Alcanzado	EF%	SEMAFORO	Programado	Alcanzado	EF%	SEMAFORO
100.00	100.00	0.00	0.00		100.00	0.00	0.00	

DESCRIPCIÓN DE RESULTADOS Y JUSTIFICACIÓN EN CASO DE VARIACIÓN SUPERIOR A ±10 % RESPECTO A LO PROGRAMADO

EVALUACION DEL INDICADOR

DEPENDENCIA GENERAL: H00 SERVICIOS PUBLICOS
DEPENDENCIA AUXILIAR: 125, 128 Parques y Jardines



ELABORÓ

L.C. CARLOS SALDIVAR GONZÁLEZ

VO. BO.

L.E. ALFREDO OROPEZA MÉNDEZ



PbRm-08b FICHA TÉCNICA DE SEGUIMIENTO DE INDICADORES 2022 DE GESTIÓN O ESTRATEGICO

MUNICIPIO DE CUAUTITLAN IZCALLI

TIPO DE FICHA: OSFEM

PILAR DE DESARROLLO / EJE TRANSVERSAL: 2 Pilar 2: Económico
TEMA DE DESARROLLO: Infraestructura y modernización de los servicios comunales
PROGRAMA PRESUPUESTARIO: 02020601 Modernización de los servicios comunales
PROYECTO PRESUPUESTARIO: 020206010301 Coordinación para la conservación de parques y jardines 020206010302 Coordinación para servicios de administración y mantenimiento de panteones
OBJETIVO DEL PROGRAMA PRESUPUESTARIO: Se refiere al conjunto de acciones que se llevan a cabo para la modernización y rehabilitación de plazas, jardines públicos, centros comerciales y demás infraestructura en donde se presten servicios comunales, contando con la participación de los diferentes niveles de gobierno incluyendo la iniciativa privada.
DEPENDENCIA GENERAL: H00 SERVICIOS PUBLICOS
DEPENDENCIA AUXILIAR: 125 ,128 Parques y Jardines.

ESTRUCTURA DEL INDICADOR

NOMBRE DEL INDICADOR: Porcentaje de solicitudes atendidas para el mantenimiento de los panteones municipales.
FÓRMULA DEL CÁLCULO: (Solicitudes de mantenimiento a los panteones municipales atendidas/Total de solicitudes presentadas para el mantenimiento a los panteones municipales)*100
INTERPRETACIÓN: Mide la construcción de nuevos centros de esparcimiento realizados entre los programados siendo estos públicos y municipales
DIMENSIÓN QUE ATIENDE: Eficiencia **FRECUENCIA DE MEDICIÓN:** Trimestral
DESCRIPCIÓN DEL FACTOR DE COMPARACIÓN: 2 Solicitudes realizadas en el 2022
AMBITO GEOGRAFICO: Municipio de Cuautitlán Izcalli, Estado de México.
COBERTURA: 555,163 población municipal
LÍNEA BASE: 15, 000 habitantes que hacen uso del panteón municipal.

Numero: NA 2.1

COMPORTAMIENTO DE LAS VARIABLES DURANTE EL TRIMESTRE: Octubre-Diciembre

VARIABLE	UNIDAD DE MEDIDA	OPERACION	META ANUAL	AVANCE TRIMESTRAL				AVANCE ACUMULADO			
				Programado	%	Alcanzado	%	Programado	%	Alcanzado	%
Solicitudes de mantenimiento a los panteones municipales atendidas	Acción de mantenimiento	Sumable	2.00	1.00	50.00	1.00	100.00	2.00	100.00	2.00	100.00
Total de solicitudes presentadas para el mantenimiento a los panteones municipales	Acción de mantenimiento	Sumable	2.00	1.00	50.00	1.00	100.00	2.00	100.00	2.00	100.00

COMPORTAMIENTO DEL INDICADOR

DESCRIPCION DE LA META ANUAL

Mantenimiento a los centros de esparcimiento público municipal de los parques y panteones

META ANUAL	TRIMESTRE: Octubre-Diciembre							
	AVANCE TRIMESTRAL				AVANCE ACUMULADO			
	Programado	Alcanzado	EF%	SEMAFORO	Programado	Alcanzado	EF%	SEMAFORO
100.00	100.00	100.00	100.00	VERDE	100.00	100.00	100.00	VERDE

DESCRIPCIÓN DE RESULTADOS Y JUSTIFICACIÓN EN CASO DE VARIACIÓN SUPERIOR A ±10 % RESPECTO A LO PROGRAMADO

EVALUACION DEL INDICADOR

El comportamiento del indicador es satisfactorio, semáforo en color verde, la mejor calificación en la evaluación de la gestión pública.


DEPENDENCIA GENERAL: H00 SERVICIOS PUBLICOS

DEPENDENCIA AUXILIAR: 125 ,128 Parques y Jardines



ELABORÓ

 LIC. CARLOS SALDIVAR GONZALEZ

VO. BO.

 L.E. ALFREDO OROPEZA MÉNDEZ



PbRm-08b FICHA TECNICA DE SEGUIMIENTO DE INDICADORES 2022 DE GESTIÓN O ESTRATEGICO

MUNICIPIO DE CUAUTITLAN IZCALLI

TIPO DE FICHA: OSFEM

PILAR DE DESARROLLO / EJE TRANSVERSAL: 2 Pilar 2: Económico
TEMA DE DESARROLLO: Infraestructura y modernización de los servicios comunales
PROGRAMA PRESUPUESTARIO: 02020601 Modernización de los servicios comunales
PROYECTO PRESUPUESTARIO: 020206010301 Coordinación para la conservación de parques y jardines 020206010302 Coordinación para servicios de administración y mantenimiento de panteones
OBJETIVO DEL PROGRAMA PRESUPUESTARIO: Se refiere al conjunto de acciones que se llevan a cabo para la modernización y rehabilitación de plazas, jardines públicos, centros comerciales y demás infraestructura en donde se presten servicios comunales, contando con la participación de los diferentes niveles de gobierno incluyendo la iniciativa privada.
DEPENDENCIA GENERAL: H00 SERVICIOS PUBLICOS
DEPENDENCIA AUXILIAR: 125 ,126 Parques y Jardines.

ESTRUCTURA DEL INDICADOR

NOMBRE DEL INDICADOR: Porcentaje de mantenimientos realizados al rastro municipal
FÓRMULA DEL CÁLCULO: (Acciones de mantenimiento al rastro municipal realizadas/Acciones de mantenimiento al rastro municipal programadas)*100
INTERPRETACIÓN:
DIMENSIÓN QUE ATIENDE: Eficiencia **FRECUENCIA DE MEDICIÓN:** Trimestral
DESCRIPCIÓN DEL FACTOR DE COMPARACIÓN:
AMBITO GEOGRAFICO:
COBERTURA:
LINEA BASE
Numero: NA 3,1 No aplica

COMPORTAMIENTO DE LAS VARIABLES DURANTE EL TRIMESTRE: Octubre-Diciembre

VARIABLE	UNIDAD DE MEDIDA	OPERACION	META ANUAL	AVANCE TRIMESTRAL				AVANCE ACUMULADO			
				Programado	%	Alcanzado	%	Programado	%	Alcanzado	%
Acciones de mantenimiento al rastro municipal realizadas			0.00	0.00	0.00	0.00	0.00	0.00	0.00	0.00	0.00
Acciones de mantenimiento al rastro municipal programadas			0.00	0.00	0.00	0.00	0.00	0.00	0.00	0.00	0.00

COMPORTAMIENTO DEL INDICADOR

DESCRIPCION DE LA META ANUAL

META ANUAL	TRIMESTRE: Octubre-Diciembre							
	AVANCE TRIMESTRAL				AVANCE ACUMULADO			
	Programado	Alcanzado	EF%	SEMAFORO	Programado	Alcanzado	EF%	SEMAFORO
0.00	0.00	0.00	0.00		0.00	0.00	0.00	

DESCRIPCION DE RESULTADOS Y JUSTIFICACION EN CASO DE VARIACION SUPERIOR A ±10 % RESPECTO A LO PROGRAMADO

EVALUACION DEL INDICADOR

DEPENDENCIA GENERAL: H00 SERVICIOS PUBLICOS
 DEPENDENCIA AUXILIAR: 125 ,126 Parques y Jardines



ELABORÓ

 LIC. CARLOS SALDIVAR GONZÁLEZ

VO. BO.

 L.E. ALFREDO OROPEZA MÉNDEZ



PbRm-08b FICHA TECNICA DE SEGUIMIENTO DE INDICADORES 2022 DE GESTIÓN O ESTRATEGICO

MUNICIPIO DE CUAUTITLAN IZCALLI

TIPO DE FICHA: OSFEM

PILAR DE DESARROLLO / EJE TRANSVERSAL: 2 Pilar 2: Económico
TEMA DE DESARROLLO: Infraestructura y modernización de los servicios comunales
PROGRAMA PRESUPUESTARIO: 02020601 Modernización de los servicios comunales
PROYECTO PRESUPUESTARIO: 020206010301 Coordinación para la conservación de parques y jardines 020206010302 Coordinación para servicios de administración y mantenimiento de panteones
OBJETIVO DEL PROGRAMA PRESUPUESTARIO: Se refiere al conjunto de acciones que se llevan a cabo para la modernización y rehabilitación de plazas, jardines públicos, centros comerciales y demás infraestructura en donde se presten servicios comunales, contando con la participación de los diferentes niveles de gobierno incluyendo la iniciativa privada.
DEPENDENCIA GENERAL: H00 SERVICIOS PUBLICOS
DEPENDENCIA AUXILIAR: 125 ,128 Parques y Jardines

ESTRUCTURA DEL INDICADOR

NOMBRE DEL INDICADOR: Porcentaje de capacitaciones normativas y técnicas al personal del rastro municipal.
FÓRMULA DEL CÁLCULO: (Capacitaciones normativas y técnicas al personal del rastro municipal realizadas/Capacitaciones normativas y técnicas programadas)*100
INTERPRETACIÓN:
DIMENSIÓN QUE ATIENDE: Eficiencia **FRECUENCIA DE MEDICIÓN:** Trimestral
DESCRIPCIÓN DEL FACTOR DE COMPARACIÓN:
AMBITO GEOGRAFICO:
COBERTURA:
LÍNEA BASE
Numero: NA 3.2 No aplica

COMPORTAMIENTO DE LAS VARIABLES DURANTE EL TRIMESTRE: Octubre-Diciembre

VARIABLE	UNIDAD DE MEDIDA	OPERACION	META ANUAL	AVANCE TRIMESTRAL				AVANCE ACUMULADO			
				Programado	%	Alcanzado	%	Programado	%	Alcanzado	%
Capacitaciones normativas y técnicas al personal del rastro municipal realizadas			0.00	0.00	0.00	0.00	0.00	0.00	0.00	0.00	0.00
Capacitaciones normativas y técnicas programadas			0.00	0.00	0.00	0.00	0.00	0.00	0.00	0.00	0.00

COMPORTAMIENTO DEL INDICADOR

DESCRIPCIÓN DE LA META ANUAL

META ANUAL	TRIMESTRE: Octubre-Diciembre							
	AVANCE TRIMESTRAL				AVANCE ACUMULADO			
	Programado	Alcanzado	EF%	SEMAFORO	Programado	Alcanzado	EF%	SEMAFORO
0.00	0.00	0.00	0.00		0.00	0.00	0.00	

DESCRIPCIÓN DE RESULTADOS Y JUSTIFICACIÓN EN CASO DE VARIACIÓN SUPERIOR A ±10% RESPECTO A LO PROGRAMADO

EVALUACION DEL INDICADOR

DEPENDENCIA GENERAL: H00 SERVICIOS PUBLICOS
 DEPENDENCIA AUXILIAR: 125 y 128 Parques y Jardines



ELABORO

LIC. CARLOS SALDIVAR GONZÁLEZ

VO. BO.

L.E. ALFREDO OROPEZA MÉNDEZ



PbRm-08b FICHA TECNICA DE SEGUIMIENTO DE INDICADORES 2022 DE GESTIÓN O ESTRATEGICO

MUNICIPIO DE CUAUTITLAN IZCALLI

TIPO DE FICHA: OSFEM

PILAR DE DESARROLLO / EJE TRANSVERSAL: 1 Pilar 1: Social
TEMA DE DESARROLLO: Salud y bienestar incluyente
PROGRAMA PRESUPUESTARIO: 02030101 Prevención médica para la comunidad
PROYECTO PRESUPUESTARIO: 020301010201 Promoción de la salud
OBJETIVO DEL PROGRAMA PRESUPUESTARIO: Incluye acciones de promoción, prevención y difusión de la salud pública para contribuir a la disminución de enfermedades y mantener un buen estado de salud de la población municipal.
DEPENDENCIA GENERAL: 101 DESARROLLO SOCIAL
DEPENDENCIA AUXILIAR: 153 Atención a la Salud

ESTRUCTURA DEL INDICADOR

NOMBRE DEL INDICADOR: Tasa de variación de programas o proyectos orientados al fomento de la salud y la prevención de enfermedades
FÓRMULA DEL CÁLCULO: $(\text{Programas o proyectos de promoción de la salud y prevención de enfermedades ejecutados en el año actual} / \text{programas o proyectos de promoción de la salud y prevención de enfermedades ejecutados en el año anterior} - 1) * 100$
INTERPRETACIÓN: Mide el número de programas de salud ejecutados en el año actual comparados con el año anterior.
DIMENSIÓN QUE ATIENDE: Eficiencia **FRECUENCIA DE MEDICIÓN:** Anual
DESCRIPCIÓN DEL FACTOR DE COMPARACIÓN: Derivado de que no había una dependencia encargada de la promoción de la salud no se genera un antecedente del indicador
AMBITO GEOGRAFICO: Municipio de Cuautitlán Izcalli, Estado de México.
COBERTURA: 555,163 habitantes
LINEA BASE: 555163 Población del Municipio

Numero: NF 1

COMPORTAMIENTO DE LAS VARIABLES DURANTE EL TRIMESTRE: Octubre-Diciembre

VARIABLE	UNIDAD DE MEDIDA	OPERACION	META ANUAL	AVANCE TRIMESTRAL				AVANCE ACUMULADO			
				Programado	%	Alcanzado	%	Programado	%	Alcanzado	%
Programas o proyectos de promoción de la salud y prevención de enfermedades ejecutados en el año actual	programas	Sumable	1.00	1.00	100.00	1.00	100.00	1.00	100.00	1.00	100.00
programas o proyectos de promoción de la salud y prevención de enfermedades ejecutados en el año anterior	programas	Sumable	1.00	1.00	100.00	1.00	100.00	1.00	100.00	1.00	100.00

COMPORTAMIENTO DEL INDICADOR

A través del programa se pretende brindar atención y prevenir enfermedades en la población

DESCRIPCIÓN DE LA META ANUAL


META ANUAL	TRIMESTRE: Octubre-Diciembre							
	AVANCE TRIMESTRAL				AVANCE ACUMULADO			
	Programado	Alcanzado	EP%	SEMAFORO	Programado	Alcanzado	EP%	SEMAFORO
0.00	0.00	0.00	0.00	VERDE	0.00	0.00	0.00	VERDE

DESCRIPCIÓN DE RESULTADOS Y JUSTIFICACIÓN EN CASO DE VARIACIÓN SUPERIOR A +10 % RESPECTO A LO PROGRAMADO

EVALUACION DEL INDICADOR

El comportamiento del indicador es nivel Adecuado, semáforo en color verde, la mejor calificación en la evaluación de la gestión pública.

DEPENDENCIA GENERAL: 101 DESARROLLO SOCIAL
DEPENDENCIA AUXILIAR: 153 Atención a la Salud


 ELABORÓ
 LIC. PAULINA ORTIZ PEÑAFLOR




 VO. BO.
 L.E. ALFREDO DROPEZA MÉNDEZ



PbRm-08b FICHA TECNICA DE SEGUIMIENTO DE INDICADORES 2022 DE GESTIÓN O ESTRATEGICO

MUNICIPIO DE CUAUTITLAN IZCALLI

TIPO DE FICHA: OSFEM

PILAR DE DESARROLLO / EJE TRANSVERSAL: 1 Pilar 1: Social
 TEMA DE DESARROLLO: Salud y bienestar Incluyente
 PROGRAMA PRESUPUESTARIO: 02030101 Prevención médica para la comunidad
 PROYECTO PRESUPUESTARIO: 020301010201 Promoción de la salud
 OBJETIVO DEL PROGRAMA PRESUPUESTARIO: Incluye acciones de promoción, prevención y difusión de la salud pública para contribuir a la disminución de enfermedades y mantener un buen estado de salud de la población municipal.
 DEPENDENCIA GENERAL: 01 DESARROLLO SOCIAL
 DEPENDENCIA AUXILIAR: 153 Atención a la Salud

ESTRUCTURA DEL INDICADOR

NOMBRE DEL INDICADOR: Porcentaje de población atendida con servicios de medicina preventiva.
 FÓRMULA DEL CÁLCULO: (Población atendida con servicios de medicina preventiva / Población programada con servicios de medicina preventiva) *100
 INTERPRETACIÓN: Mide el porcentaje de población atendida en un año.
 DIMENSIÓN QUE ATIENDE: Eficiencia
 FRECUENCIA DE MEDICIÓN: Anual
 DESCRIPCIÓN DEL FACTOR DE COMPARACIÓN: Derivado de que no había una dependencia encargada de la promoción de la salud no se genera un antecedente del indicador
 AMBITO GEOGRAFICO: Municipio de Cuautitlán Izcalli, Estado de México.
 COBERTURA: 555,163 habitantes
 LINEA BASE: 555163 Población del Municipio

Numero: NP 1

COMPORTAMIENTO DE LAS VARIABLES DURANTE EL TRIMESTRE: Octubre-Diciembre

VARIABLE	UNIDAD DE MEDIDA	OPERACION	META ANUAL	AVANCE TRIMESTRAL				AVANCE ACUMULADO			
				Programado	%	Alcanzado	%	Programado	%	Alcanzado	%
Población atendida con servicios de medicina preventiva	población	Sumable	4,500.00	4,500.00	100.00	4,498.00	99.96	4,500.00	100.00	4,498.00	99.96
Población programada con servicios de medicina preventiva	población	Sumable	4,500.00	4,500.00	100.00	4,500.00	100.00	4,500.00	100.00	4,500.00	100.00

COMPORTAMIENTO DEL INDICADOR

DESCRIPCION DE LA META ANUAL

A través del programa se pretende brindar atención y prevenir enfermedades en la población

META ANUAL	TRIMESTRE: Octubre-Diciembre							
	AVANCE TRIMESTRAL				AVANCE ACUMULADO			
	Programado	Alcanzado	EF%	SEMAFORO	Programado	Alcanzado	EF%	SEMAFORO
100.00	100.00	99.96	99.96	VERDE	100.00	99.96	99.96	VERDE

DESCRIPCION DE RESULTADOS Y JUSTIFICACIÓN EN CASO DE VARIACIÓN SUPERIOR A ±10 % RESPECTO A LO PROGRAMADO

EVALUACION DEL INDICADOR

El comportamiento del indicador es nivel Adecuado, semáforo en color verde, la mejor calificación en la evaluación de la gestión pública.

DEPENDENCIA GENERAL: 01 DESARROLLO SOCIAL
 DEPENDENCIA AUXILIAR: 153 Atención a la Salud

ELABORÓ 
 LIC. PAULINA ORTIZ PEÑA FLOR
 Dirección de Desarrollo Social



VO. BO. 
 L.E. ALFREDO OROPEZA MÉNDEZ



PbRm-08b FICHA TECNICA DE SEGUIMIENTO DE INDICADORES 2022 DE GESTIÓN O ESTRATEGICO

MUNICIPIO DE CUAUTITLAN IZCALLI

TIPO DE FICHA: OSFEM

PILAR DE DESARROLLO / EJE TRANSVERSAL: 1 Pilar 1: Social
 TEMA DE DESARROLLO: Salud y bienestar incluyente
 PROGRAMA PRESUPUESTARIO: 02030101 Prevención médica para la comunidad
 PROYECTO PRESUPUESTARIO: 020301010201 Promoción de la salud
 OBJETIVO DEL PROGRAMA PRESUPUESTARIO: Incluye acciones de promoción, prevención y difusión de la salud pública para contribuir a la disminución de enfermedades y mantener un buen estado de salud de la población municipal.
 DEPENDENCIA GENERAL: 101 DESARROLLO SOCIAL
 DEPENDENCIA AUXILIAR: 153 Atención a la Salud

ESTRUCTURA DEL INDICADOR

NOMBRE DEL INDICADOR: Porcentaje de campañas de promoción de la salud y prevención de enfermedades realizadas.
 FÓRMULA DEL CÁLCULO: $(\text{Campañas de promoción de la salud y prevención de enfermedades realizadas} / \text{Campañas de promoción de la salud y prevención de enfermedades programadas}) * 100$
 INTERPRETACIÓN: Mide el número de campañas de prevención de la salud
 DIMENSIÓN QUE ATIENDE: Eficiencia FRECUENCIA DE MEDICIÓN: Anual
 DESCRIPCIÓN DEL FACTOR DE COMPARACIÓN: Derivado de que no había una dependencia encargada de la promoción de la salud no se genera un antecedente del indicador
 AMBITO GEOGRAFICO: Municipio de Cuautitlán Izcalli, Estado de México.
 COBERTURA: 555,163 Habitantes
 LINEA BASE: 555163 Población del Municipio

Numero: NC 1

COMPORTAMIENTO DE LAS VARIABLES DURANTE EL TRIMESTRE: Octubre-Diciembre

VARIABLE	UNIDAD DE MEDIDA	OPERACION	META ANUAL	AVANCE TRIMESTRAL				AVANCE ACUMULADO			
				Programado	%	Alcanzado	%	Programado	%	Alcanzado	%
Campañas de promoción de la salud y prevención de enfermedades realizadas	Campañas	Sumable	80.00	80.00	100.00	80.00	100.00	80.00	100.00	80.00	100.00
Campañas de promoción de la salud y prevención de enfermedades programadas	Campañas	Sumable	80.00	80.00	100.00	80.00	100.00	80.00	100.00	80.00	100.00

COMPORTAMIENTO DEL INDICADOR

DESCRIPCIÓN DE LA META ANUAL

A través de las campañas se pretende incentivar la prevención de enfermedades

META ANUAL	TRIMESTRE: Octubre-Diciembre							
	AVANCE TRIMESTRAL				AVANCE ACUMULADO			
	Programado	Alcanzado	EF%	SEMAFORO	Programado	Alcanzado	EF%	SEMAFORO
100.00	100.00	100.00	100.00	VERDE	100.00	100.00	100.00	VERDE

DESCRIPCIÓN DE RESULTADOS Y JUSTIFICACIÓN EN CASO DE VARIACIÓN SUPERIOR A ±10% RESPECTO A LO PROGRAMADO

EVALUACION DEL INDICADOR

El comportamiento del indicador es nivel Adecuado, semáforo en color verde, la mejor calificación en la evaluación de la gestión pública.

DEPENDENCIA GENERAL: 101 DESARROLLO SOCIAL
 DEPENDENCIA AUXILIAR: 153 Atención a la Salud

ELABORÓ

 LIC. PAULINA ORTIZ PEÑALOR


Administración Pública Municipal
 Gobierno de Cuautitlán Izcalli
 Administración 2022-2024
 ¡Somos futuro!
 Dirección de Desarrollo Social

VO. BO.

 L.E. ALFREDO OROPEZA MÉNDEZ



PbRm-06b FICHA TÉCNICA DE SEGUIMIENTO DE INDICADORES 2022 DE GESTIÓN O ESTRATEGICO

MUNICIPIO DE CUAUTITLAN IZCALLI

TIPO DE FICHA: OSFEM

PILAR DE DESARROLLO / EJE TRANSVERSAL: 1 Pilar 1: Social
TEMA DE DESARROLLO: Salud y bienestar incluyente
PROGRAMA PRESUPUESTARIO: 02030101 Prevención médica para la comunidad
PROYECTO PRESUPUESTARIO: 020301010201 Promoción de la salud
OBJETIVO DEL PROGRAMA PRESUPUESTARIO: Incluye acciones de promoción, prevención y difusión de la salud pública para contribuir a la disminución de enfermedades y mantener un buen estado de salud de la población municipal.
DEPENDENCIA GENERAL: I01 DESARROLLO SOCIAL
DEPENDENCIA AUXILIAR: 153 Atención a la Salud

ESTRUCTURA DEL INDICADOR

NOMBRE DEL INDICADOR: Porcentaje de programas de prevención de la salud difundidos.
FÓRMULA DEL CÁLCULO: (Programas de prevención de la salud difundidos/programas de prevención de la salud programados a difundir)*100
INTERPRETACIÓN: Mide el número de programas que se difunden a la población
DIMENSIÓN QUE ATIENDE: Eficiencia **FRECUENCIA DE MEDICIÓN:** Semestral
DESCRIPCIÓN DEL FACTOR DE COMPARACIÓN: No se cuenta con factor de comparación
AMBITO GEOGRAFICO: Municipio de Cuautitlán Izcalli, Estado de México
COBERTURA: 555,163 población municipal
LINEA BASE: 555,163 habitantes

Numero: NC 2

COMPORTAMIENTO DE LAS VARIABLES DURANTE EL TRIMESTRE: Octubre-Diciembre

VARIABLE	UNIDAD DE MEDIDA	OPERACION	META ANUAL	AVANCE TRIMESTRAL				AVANCE ACUMULADO			
				Programado	%	Alcanzado	%	Programado	%	Alcanzado	%
Programas de prevención de la salud difundidos	Programa	Constante	1.00	1.00	100.00	1.00	100.00	1.00	100.00	1.00	100.00
programas de prevención de la salud programados a difundir	Programa	Constante	1.00	1.00	100.00	1.00	100.00	1.00	100.00	1.00	100.00

COMPORTAMIENTO DEL INDICADOR

DESCRIPCION DE LA META ANUAL

META ANUAL	TRIMESTRE: Octubre-Diciembre							
	AVANCE TRIMESTRAL				AVANCE ACUMULADO			
	Programado	Alcanzado	EF%	SEMAFORO	Programado	Alcanzado	EF%	SEMAFORO
100.00	100.00	100.00	100.00	VERDE	100.00	100.00	100.00	VERDE

DESCRIPCIÓN DE RESULTADOS Y JUSTIFICACIÓN EN CASO DE VARIACIÓN SUPERIOR A ± 10 % RESPECTO A LO PROGRAMADO

EVALUACION DEL INDICADOR

El comportamiento del indicador es nivel Adecuado, semáforo en color verde, la mejor calificación en la evaluación de la gestión pública.

DEPENDENCIA GENERAL: I01 DESARROLLO SOCIAL
DEPENDENCIA AUXILIAR: 153 Atención a la Salud

ELABORÓ

LIC. PAULINA ORTIZ PEÑAFLOR

VO. BO.

L.E. ALFREDO DROPEZA MÉNDEZ

PbRm-08b FICHA TECNICA DE SEGUIMIENTO DE INDICADORES 2022 DE GESTIÓN O ESTRATEGICO

MUNICIPIO DE CUAUTITLAN IZCALLI

TIPO DE FICHA: OSFEM

PILAR DE DESARROLLO / EJE TRANSVERSAL: 1 Pilar 1: Social
 TEMA DE DESARROLLO: Salud y bienestar incluyente
 PROGRAMA PRESUPUESTARIO: 02030101 Prevención médica para la comunidad
 PROYECTO PRESUPUESTARIO: 020301010201 Promoción de la salud
 OBJETIVO DEL PROGRAMA PRESUPUESTARIO: Incluye acciones de promoción, prevención y difusión de la salud pública para contribuir a la disminución de enfermedades y mantener un buen estado de salud de la población municipal.
 DEPENDENCIA GENERAL: 101 DESARROLLO SOCIAL
 DEPENDENCIA AUXILIAR: 153 Atención a la Salud

ESTRUCTURA DEL INDICADOR

NOMBRE DEL INDICADOR: Porcentaje de pláticas de promoción de la salud realizadas en el territorio municipal.
 FORMULA DEL CÁLCULO: (Pláticas de promoción de la salud y de Prevención de enfermedades realizadas/Pláticas de promoción de la salud y Prevención de enfermedades programadas) *100
 INTERPRETACIÓN: Mide el avance en pláticas sobre temas de salud
 DIMENSIÓN QUE ATIENDE: Eficacia
 DESCRIPCIÓN DEL FACTOR DE COMPARACIÓN: Derivado de que no había una dependencia encargada de la promoción de la salud no se genera un antecedente del indicador
 AMBITO GEOGRAFICO: Municipio de Cuautitlán Izcalli, Estado de México
 COBERTURA: 555,163 población municipal
 LINEA BASE: 655163 Población del Municipio

FRECUENCIA DE MEDICIÓN: Trimestral

Numero: NA 1.1

COMPORTAMIENTO DE LAS VARIABLES DURANTE EL TRIMESTRE: Octubre-Diciembre

VARIABLE	UNIDAD DE MEDIDA	OPERACION	META ANUAL	AVANCE TRIMESTRAL				AVANCE ACUMULADO			
				Programado	%	Alcanzado	%	Programado	%	Alcanzado	%
Pláticas de promoción de la salud y de Prevención de enfermedades realizadas	Pláticas	Sumable	100.00	27.00	27.00	45.00	166.67	100.00	100.00	102.00	102.00
Pláticas de promoción de la salud y Prevención de enfermedades programadas	Pláticas	Sumable	100.00	27.00	27.00	27.00	100.00	100.00	100.00	100.00	100.00

COMPORTAMIENTO DEL INDICADOR

DESCRIPCIÓN DE LA META ANUAL

Se pretende realizar pláticas al mayor número de población posible para prevenir las enfermedades


META ANUAL	TRIMESTRE: Octubre-Diciembre							
	AVANCE TRIMESTRAL				AVANCE ACUMULADO			
	Programado	Alcanzado	EF%	SEMAFORO	Programado	Alcanzado	EF%	SEMAFORO
100.00	100.00	166.67	166.67	MORADO	100.00	102.00	102.00	MORADO

DESCRIPCIÓN DE RESULTADOS Y JUSTIFICACIÓN EN CASO DE VARIACIÓN SUPERIOR A ±10 % RESPECTO A LO PROGRAMADO
 Se realizaron jornadas de salud a los pobladores de Cuautitlán Izcalli, brindándoles pláticas con la información adecuada para la prevención de enfermedades que pudieran adquirir.

EVALUACIÓN DEL INDICADOR

Alcanzó el 166%, es nivel Sobrepasado, semáforo en color Morado. Los resultados planteados con los alcanzados no fueron rotundos, por lo que se supere por encima de lo esperado, sugerimos replantear

DEPENDENCIA GENERAL: 101 DESARROLLO SOCIAL
 DEPENDENCIA AUXILIAR: 153 Atención a la Salud

ELABORÓ


LIC. PAULINA ORTIZ PEÑAFLOR



VO. BO.

 L.E. ALFREDO OROPEZA MÉNDEZ



MUNICIPIO DE CUAUTILAN IZCALLI

TIPO DE FICHA: OSFEM

PILAR DE DESARROLLO / EJE TRANSVERSAL: 1 Pilar 1: Social
TEMA DE DESARROLLO: Salud y bienestar incluyente
PROGRAMA PRESUPUESTARIO: 02030101 Prevención médica para la comunidad
PROYECTO PRESUPUESTARIO: 020301010201 Promoción de la salud
OBJETIVO DEL PROGRAMA PRESUPUESTARIO: Incluye acciones de promoción, prevención y difusión de la salud pública para contribuir a la disminución de enfermedades y mantener un buen estado de salud de la población municipal.
DEPENDENCIA GENERAL: 01 DESARROLLO SOCIAL
DEPENDENCIA AUXILIAR: 153 Atención a la Salud

ESTRUCTURA DEL INDICADOR

NOMBRE DEL INDICADOR: Porcentaje de dosis de biológicos aplicados en los módulos de vacunación.
FÓRMULA DEL CÁLCULO: (Dosis de biológicos aplicado/ Dosis de biológicos programados para aplicar) *100
INTERPRETACIÓN: Mide el avance en la aplicación de biológicos
DIMENSIÓN QUE ATIENDE: Eficacia
DESCRIPCIÓN DEL FACTOR DE COMPARACIÓN: Derivado de que no había una dependencia encargada de la promoción de la salud no se genera un antecedente del indicador
AMBITO GEOGRAFICO: Municipio de Cuautlilan Izcalli, Estado de México.
COBERTURA: 555,163 Población municipal
LINEA BASE: 555163 Población del Municipio

FRECUENCIA DE MEDICIÓN: Trimestral

Numero: NA 1.2

COMPORTAMIENTO DE LAS VARIABLES DURANTE EL TRIMESTRE: Octubre-Diciembre

VARIABLE	UNIDAD DE MEDIDA	OPERACION	META ANUAL	AVANCE TRIMESTRAL				AVANCE ACUMULADO			
				Programado	%	Alcanzado	%	Programado	%	Alcanzado	%
Dosis de biológicos aplicado	jornadas	Sumable	80.00	20.00	25.00	25.00	130.00	80.00	100.00	80.00	100.00
Dosis de biológicos programados para aplicar	jornadas	Sumable	80.00	20.00	25.00	20.00	100.00	80.00	100.00	80.00	100.00

COMPORTAMIENTO DEL INDICADOR

DESCRIPCION DE LA META ANUAL

Se pretende realizar platicas al mayor número de población posible para prevenir las enfermedades

META ANUAL	TRIMESTRE: Octubre-Diciembre							
	AVANCE TRIMESTRAL				AVANCE ACUMULADO			
	Programado	Alcanzado	EF%	SEMAFORO	Programado	Alcanzado	EF%	SEMAFORO
100.00	100.00	130.00	130.00	MORADO	100.00	100.00	100.00	MORADO

DESCRIPCION DE RESULTADOS Y JUSTIFICACION EN CASO DE VARIACION SUPERIOR A ± 10% RESPECTO A LO PROGRAMADO

Se realizaron jornadas de vacunación en diferentes colonias, aplicando vacunas de influenza, hepatitis b, neumococo, viruela, sarampión, tétano, triple viral, y pentavalente con las cuales pudimos llegar a la meta.

EVALUACION DEL INDICADOR

Es nivel Sobrepasado, semáforo en color Morado. Los resultados planteados con los alcanzados no fueron retadores, por lo que se supuso por encima de lo esperado, auguramos replantear los indicadores

DEPENDENCIA GENERAL: 01 DESARROLLO SOCIAL
DEPENDENCIA AUXILIAR: 153 Atención a la Salud

ELABORÓ

 LIC. PAULINA ORTIZ PEÑAFLOR



VO. BO.

 L.E. ALFREDO OROPEZA MÉNDEZ



PbRm-08b FICHA TECNICA DE SEGUIMIENTO DE INDICADORES 2022 DE GESTIÓN O ESTRATEGICO

MUNICIPIO DE CUAUTITLAN IZCALLI

TIPO DE FICHA: OSFEM

PILAR DE DESARROLLO / EJE TRANSVERSAL: 1 Pilar 1: Social
TEMA DE DESARROLLO: Salud y bienestar incluyente
PROGRAMA PRESUPUESTARIO: 02030101 Prevención médica para la comunidad
PROYECTO PRESUPUESTARIO: 020301010201 Promoción de la salud
OBJETIVO DEL PROGRAMA PRESUPUESTARIO: Incluye acciones de promoción, prevención y difusión de la salud pública para contribuir a la disminución de enfermedades y mantener un buen estado de salud de la población municipal.
DEPENDENCIA GENERAL: 101 DESARROLLO SOCIAL
DEPENDENCIA AUXILIAR: 153 Atención a la Salud

ESTRUCTURA DEL INDICADOR

NOMBRE DEL INDICADOR: Porcentaje de ilustrativos distribuidos para la promoción de la salud y prevención de enfermedades.
FÓRMULA DEL CÁLCULO: (Ilustrativos para la promoción de la salud y prevención de enfermedades distribuidos / Ilustrativos para la promoción de la salud y prevención de enfermedades programados a distribuir) *100
INTERPRETACIÓN: Mide el número de ilustrativos de salud y prevención de enfermedades
DIMENSIÓN QUE ATIENDE: Eficacia **FRECUENCIA DE MEDICIÓN:** Trimestral
DESCRIPCIÓN DEL FACTOR DE COMPARACIÓN: Derivado de que no había una dependencia encargada de la promoción de la salud no se genera un antecedente
AMBITO GEOGRAFICO: Municipio de Cuautitlán Izcalli, Estado de México,
COBERTURA: 555,163 Población Municipal
LINEA BASE: 555163 habitantes

Número: NA 2.1

COMPORTAMIENTO DE LAS VARIABLES DURANTE EL TRIMESTRE: Octubre-Diciembre

VARIABLE	UNIDAD DE MEDIDA	OPERACION	META ANUAL	AVANCE TRIMESTRAL				AVANCE ACUMULADO			
				Programado	%	Alcanzado	%	Programado	%	Alcanzado	%
Ilustrativos para la promoción de la salud y prevención de enfermedades distribuidos	Ilustrativos	Sumable	10,000.00	2,500.00	25.00	2,504.00	100.16	10,000.00	100.00	10,002.00	100.02
Ilustrativos para la promoción de la salud y prevención de enfermedades programados a distribuir	Ilustrativos	Sumable	10,000.00	2,500.00	25.00	2,500.00	100.00	10,000.00	100.00	10,000.00	100.00

COMPORTAMIENTO DEL INDICADOR

DESCRIPCIÓN DE LA META ANUAL

Realizar pláticas al mayor número de población posible

META ANUAL	TRIMESTRE: Octubre-Diciembre							
	AVANCE TRIMESTRAL				AVANCE ACUMULADO			
	Programado	Alcanzado	EF%	SEMAFORO	Programado	Alcanzado	EF%	SEMAFORO
100.00	100.00	100.16	100.16	VERDE	100.00	100.02	100.02	VERDE

DESCRIPCIÓN DE RESULTADOS Y JUSTIFICACIÓN EN CASO DE VARIACIÓN SUPERIOR A ±10% RESPECTO A LO PROGRAMADO

EVALUACION DEL INDICADOR

El comportamiento del indicador es nivel Adecuado, semáforo en color verde, la mejor calificación en la evaluación de la gestión pública.

DEPENDENCIA GENERAL: 101 DESARROLLO SOCIAL

DEPENDENCIA AUXILIAR: 153 Atención a la Salud

ELABORÓ

 LIC. PAULINA ORTIZ PEÑAFLOR



VO. BO.

 L.E. ALFREDO OROPEZA MÉNDEZ



PbRm-08b FICHA TECNICA DE SEGUIMIENTO DE INDICADORES 2022 DE GESTIÓN O ESTRATEGICO

MUNICIPIO DE CUAUTITLAN IZCALLI

TIPO DE FICHA: OSFEM

PILAR DE DESARROLLO / EJE TRANSVERSAL: 3 Pilar 3: Territorial
TEMA DE DESARROLLO: Ciudades y comunidades sostenibles
PROGRAMA PRESUPUESTARIO: 02040201 Cultura y arte
PROYECTO PRESUPUESTARIO: 0204020101 Servicios culturales 0204020102 Difusión de la cultura
OBJETIVO DEL PROGRAMA PRESUPUESTARIO: Incluye los proyectos encaminados a promover la difusión y desarrollo de las diferentes manifestaciones culturales y artísticas.
DEPENDENCIA GENERAL: 01 DESARROLLO SOCIAL
DEPENDENCIA AUXILIAR: 150 Cultura

ESTRUCTURA DEL INDICADOR

NOMBRE DEL INDICADOR: Tasa de variación en la realización de eventos culturales.
FÓRMULA DEL CÁLCULO: $((\text{Eventos culturales efectuados en el presente ejercicio} / \text{Eventos culturales efectuados en el año anterior}) - 1) * 100$
INTERPRETACIÓN: Contribuir para que la población del municipio acceda y participe en las manifestaciones artísticas mediante el fomento y producción de servicios culturales.
DIMENSIÓN QUE ATIENDE: Eficiencia **FRECUENCIA DE MEDICIÓN:** Anual
DESCRIPCIÓN DEL FACTOR DE COMPARACIÓN: Eventos culturales realizados el año anterior
AMBITO GEOGRAFICO: Municipio de Cuautilán Izcalli, Estado de México
COBERTURA: 555,163 habitantes.
LINEA BASE: 555,163 Habitantes del Municipio

Numero: NF 1

COMPORTAMIENTO DE LAS VARIABLES DURANTE EL TRIMESTRE: Octubre-Diciembre

VARIABLE	UNIDAD DE MEDIDA	OPERACION	META ANUAL	AVANCE TRIMESTRAL				AVANCE ACUMULADO			
				Programado	%	Alcanzado	%	Programado	%	Alcanzado	%
Eventos culturales efectuados en el presente ejercicio	Curso	Sumable	14.00	14.00	100.00	14.00	100.00	14.00	100.00	14.00	100.00
Eventos culturales efectuados en el año anterior	Curso	Sumable	81.00	81.00	100.00	81.00	100.00	81.00	100.00	81.00	100.00

COMPORTAMIENTO DEL INDICADOR

DESCRIPCION DE LA META ANUAL

Fomentar actividades culturales en el municipio

META ANUAL	TRIMESTRE: Octubre-Diciembre							
	AVANCE TRIMESTRAL				AVANCE ACUMULADO			
	Programado	Alcanzado	EF%	SEMAFORO	Programado	Alcanzado	EF%	SEMAFORO
-82.72	-82.72	-82.72	100.00	VERDE	-82.72	-82.72	100.00	VERDE

DESCRIPCION DE RESULTADOS Y JUSTIFICACION EN CASO DE VARIACION SUPERIOR A ± 10% RESPECTO A LO PROGRAMADO

EVALUACION DEL INDICADOR

El comportamiento del indicador es nivel Adecuado, semáforo en color verde, la mejor calificación en la evaluación de la gestión pública.

DEPENDENCIA GENERAL: 01 DESARROLLO SOCIAL
DEPENDENCIA AUXILIAR: 150 Cultura


ELABORÓ

LIC. PAULINA ORTIZ PEÑAFLOR




VO. BO.
 L.E. ALFREDO OROPEZA MÉNDEZ



PbRm-08b FICHA TECNICA DE SEGUIMIENTO DE INDICADORES 2022 DE GESTIÓN O ESTRATEGICO

MUNICIPIO DE CUAUTITLAN IZCALLI

TIPO DE FICHA: OSFEM

PILAR DE DESARROLLO / EJE TRANSVERSAL: 3 Pilar 3: Territorial
TEMA DE DESARROLLO: Ciudades y comunidades sostenibles
PROGRAMA PRESUPUESTARIO: 02040201 Cultura y arte
PROYECTO PRESUPUESTARIO: 020402010101 Servicios culturales 020402010102 Difusión de la cultura
OBJETIVO DEL PROGRAMA PRESUPUESTARIO: Incluye los proyectos encaminados a promover la difusión y desarrollo de las diferentes manifestaciones culturales y artísticas.
DEPENDENCIA GENERAL: 101 DESARROLLO SOCIAL
DEPENDENCIA AUXILIAR: 150 Cultura

ESTRUCTURA DEL INDICADOR

NOMBRE DEL INDICADOR: Porcentaje de población asiste a la actividad artística y cultural.
FÓRMULA DEL CÁLCULO: (Total de asistentes registrados en eventos culturales y artísticos municipales/Total de la población municipal)*100
INTERPRETACIÓN: La población municipal cuenta con eventos culturales y artísticos que promueven el sano esparcimiento en la sociedad.
DIMENSIÓN QUE ATIENDE: Eficiencia
DESCRIPCIÓN DEL FACTOR DE COMPARACIÓN: Asistentes a eventos culturales realizados el año anterior
AMBITO GEOGRAFICO: Municipio de Cuautitlán Izcalli, Estado de México
COBERTURA: 555,163 habitantes.
LINEA BASE: 555,163 población municipal

FRECUENCIA DE MEDICIÓN: Anual

Numero: NP 1

COMPORTAMIENTO DE LAS VARIABLES DURANTE EL TRIMESTRE: Octubre-Diciembre

VARIABLE	UNIDAD DE MEDIDA	OPERACION	META ANUAL	AVANCE TRIMESTRAL				AVANCE ACUMULADO			
				Programado	%	Alcanzado	%	Programado	%	Alcanzado	%
Total de asistentes registrados en eventos culturales y artísticos municipales	Personas	Suma	50,000.00	50,000.00	100.00	30,000.00	60.00	50,000.00	100.00	30,000.00	60.00
Total de la población municipal	Personas	Constante	555,163.00	555,163.00	100.00	555,163.00	100.00	555,163.00	100.00	555,163.00	100.00

COMPORTAMIENTO DEL INDICADOR

DESCRIPCIÓN DE LA META ANUAL

Fomentar actividades culturales en el municipio

META ANUAL	TRIMESTRE: Octubre-Diciembre							
	AVANCE TRIMESTRAL				AVANCE ACUMULADO			
	Programado	Alcanzado	EF%	SEMAFORO	Programado	Alcanzado	EF%	SEMAFORO
9.01	9.01	5.40	59.93	ÁMBAR	9.01	5.40	59.93	ÁMBAR

DESCRIPCIÓN DE RESULTADOS Y JUSTIFICACIÓN EN CASO DE VARIACIÓN SUPERIOR A 10% RESPECTO A LO PROGRAMADO

Durante la realización de los eventos mismos, se dificulta la contabilización de asistentes, cuando los recibidos destinados a los eventos, no alcanzan el grado de ocupación reportado, por lo que no fueron reportados.

EVALUACIÓN DEL INDICADOR

Es nivel Deficiente, semáforo en color ámbar. Debe reorientar las acciones tendientes a mejorar su desempeño, se encuentra en un nivel intermedio que pone en riesgo su desempeño.

DEPENDENCIA GENERAL: 101 DESARROLLO SOCIAL

DEPENDENCIA AUXILIAR: 150 Cultura

Paulina Ortiz Penafior
ELABORÓ
LIC. PAULINA ORTIZ PENAFIOR



Alfredo Oropeza Méndez
VO. BO.
L.E. ALFREDO OROPEZA MÉNDEZ



PbRm-08b FICHA TECNICA DE SEGUIMIENTO DE INDICADORES 2022 DE GESTIÓN O ESTRATEGICO

MUNICIPIO DE CUAUTITLAN IZCALLI

TIPO DE FICHA: OSFEM

PILAR DE DESARROLLO / EJE TRANSVERSAL: 3 Pilar 3: Territorial
 TEMA DE DESARROLLO: Ciudades y comunidades sostenibles
 PROGRAMA PRESUPUESTARIO: 02040201 Cultura y arte
 PROYECTO PRESUPUESTARIO: 020402010101 Servicios culturales 020402010102 Difusión de la cultura
 OBJETIVO DEL PROGRAMA PRESUPUESTARIO: Incluye los proyectos encaminados a promover la difusión y desarrollo de las diferentes manifestaciones culturales y artísticas.
 DEPENDENCIA GENERAL: 101 DESARROLLO SOCIAL
 DEPENDENCIA AUXILIAR: 150 Cultura

ESTRUCTURA DEL INDICADOR

NOMBRE DEL INDICADOR: Porcentaje de eventos culturales y artísticos realizados.
 FÓRMULA DEL CÁLCULO: (Eventos culturales y artísticos realizados/Eventos culturales y artísticos programados)*100
 INTERPRETACIÓN: Actividades culturales y artísticas otorgadas al público en general.
 DIMENSIÓN QUE ATIENDE: Eficiencia
 DESCRIPCIÓN DEL FACTOR DE COMPARACIÓN: Eventos del año anterior
 AMBITO GEOGRAFICO: Municipio de Cuautitlán Izcalli, Estado de México
 COBERTURA: 555,163 población municipal
 LINEA BASE: 555,163 población municipal

FRECUENCIA DE MEDICIÓN: Semestral

Numero: NC 1

COMPORTAMIENTO DE LAS VARIABLES DURANTE EL TRIMESTRE: Octubre-Diciembre

VARIABLE	UNIDAD DE MEDIDA	OPERACION	META ANUAL	AVANCE TRIMESTRAL				AVANCE ACUMULADO			
				Programado	%	Alcanzado	%	Programado	%	Alcanzado	%
Eventos culturales y artísticos realizados	Eventos	Sumable	14.00	10.00	71.43	10.00	100.00	14.00	100.00	14.00	100.00
Eventos culturales y artísticos programados	Eventos	Sumable	14.00	10.00	71.43	10.00	100.00	14.00	100.00	14.00	100.00

COMPORTAMIENTO DEL INDICADOR

DESCRIPCION DE LA META ANUAL

Fomentar actividades culturales en el municipio


META ANUAL	TRIMESTRE: Octubre-Diciembre							
	AVANCE TRIMESTRAL				AVANCE ACUMULADO			
	Programado	Alcanzado	EF%	SEMAFORO	Programado	Alcanzado	EF%	SEMAFORO
100.00	100.00	100.00	100.00	VERDE	100.00	100.00	100.00	VERDE

DESCRIPCIÓN DE RESULTADOS Y JUSTIFICACIÓN EN CASO DE VARIACIÓN SUPERIOR A ±10 % RESPECTO A LO PROGRAMADO

EVALUACION DEL INDICADOR

El comportamiento del indicador es nivel Adecuado, semáforo en color verde, la mejor calificación en la evaluación de la gestión pública.

DEPENDENCIA GENERAL: 101 DESARROLLO SOCIAL
 DEPENDENCIA AUXILIAR: 150 Cultura

ELABORÓ

 LIC. PAULINA ORTIZ PEÑAFLOR



VO. BO.

 L.E. ALFREDO OROPEZA MÉNDEZ



PbRm-08b FICHA TECNICA DE SEGUIMIENTO DE INDICADORES 2022 DE GESTIÓN O ESTRATEGICO

MUNICIPIO DE CUAUTITLAN IZCALLI

TIPO DE FICHA: OSFEM

PILAR DE DESARROLLO / EJE TRANSVERSAL: 3 Pilar 3: Territorial
 TEMA DE DESARROLLO: Ciudades y comunidades sostenibles
 PROGRAMA PRESUPUESTARIO: 02040201 Cultura y arte
 PROYECTO PRESUPUESTARIO: 020402010101 Servicios culturales 020402010102 Difusión de la cultura
 OBJETIVO DEL PROGRAMA PRESUPUESTARIO: Incluye los proyectos encaminados a promover la difusión y desarrollo de las diferentes manifestaciones culturales y artísticas.
 DEPENDENCIA GENERAL: 001 DESARROLLO SOCIAL
 DEPENDENCIA AUXILIAR: 150 Cultura

ESTRUCTURA DEL INDICADOR

NOMBRE DEL INDICADOR: Porcentaje de vida cultural en días naturales
 FÓRMULA DEL CÁLCULO: $(\text{Días calendario con eventos culturales y artísticos programados} / \text{Días Calendario Naturales}) * 100$
 INTERPRETACIÓN: Elaboración de un programa cultural y artístico
 DIMENSIÓN QUE ATIENDE: Eficiencia FRECUENCIA DE MEDICIÓN: Semestral
 DESCRIPCIÓN DEL FACTOR DE COMPARACIÓN: Días calendario del año anterior
 AMBITO GEOGRAFICO: Municipio de Cuautitlán Izcalli, Estado de México
 COBERTURA: 555,163 población municipal
 LINEA BASE: 555,163 población municipal

Numero: NA 1.1

COMPORTAMIENTO DE LAS VARIABLES DURANTE EL TRIMESTRE: Octubre-Diciembre

VARIABLE	UNIDAD DE MEDIDA	OPERACION	META ANUAL	AVANCE TRIMESTRAL				AVANCE ACUMULADO			
				Programado	%	Alcanzado	%	Programado	%	Alcanzado	%
Días calendario con eventos culturales y artísticos programados	Días	Sumable	240.00	120.00	50.00	120.00	100.00	240.00	100.00	240.00	100.00
Días Calendario Naturales	Días	Sumable	355.00	183.00	50.14	183.00	100.00	365.00	100.00	365.00	100.00

COMPORTAMIENTO DEL INDICADOR

DESCRIPCIÓN DE LA META ANUAL

Fomentar actividades culturales en el municipio

META ANUAL	TRIMESTRE: Octubre-Diciembre							
	AVANCE TRIMESTRAL				AVANCE ACUMULADO			
	Programado	Alcanzado	EF%	SEMAFORO	Programado	Alcanzado	EF%	SEMAFORO
65.75	65.57	65.57	100.00	VERDE	65.75	65.75	100.00	VERDE

DESCRIPCIÓN DE RESULTADOS Y JUSTIFICACIÓN EN CASO DE VARIACIÓN SUPERIOR A ± 10 % RESPECTO A LO PROGRAMADO

EVALUACION DEL INDICADOR

El comportamiento del indicador es nivel Alcanzado, semáforo en color verde, la mejor calificación en la evaluación de la gestión pública.


DEPENDENCIA GENERAL: 001 DESARROLLO SOCIAL

DEPENDENCIA AUXILIAR: 150 Cultura

ELABORÓ

 LIC. PAULINA ORTIZ PEÑAFLOR


 Gobierno de
Cuautitlán Izcalli
 Administración 2022-2024
 ¡Somos futuro!
**Dirección de
 Desarrollo Social**

VO. BO.

 L.E. ALFREDO OROPEZA MÉNDEZ



PbRm-08b FICHA TECNICA DE SEGUIMIENTO DE INDICADORES 2022 DE GESTIÓN O ESTRATEGICO

MUNICIPIO DE CUAUTITLAN IZCALLI

TIPO DE FICHA: OSFEM

PILAR DE DESARROLLO / EJE TRANSVERSAL: 3 Pilar 3: Territorial
 TEMA DE DESARROLLO: Ciudades y comunidades sostenibles
 PROGRAMA PRESUPUESTARIO: 02040201 Cultura y arte
 PROYECTO PRESUPUESTARIO: 020402010101 Servicios culturales 020402010102 Difusión de la cultura
 OBJETIVO DEL PROGRAMA PRESUPUESTARIO: Incluye los proyectos encaminados a promover la difusión y desarrollo de las diferentes manifestaciones culturales y artísticas.
 DEPENDENCIA GENERAL: 101 DESARROLLO SOCIAL
 DEPENDENCIA AUXILIAR: 150 Cultura

ESTRUCTURA DEL INDICADOR

NOMBRE DEL INDICADOR: Porcentaje de actividades y eventos culturales y artístico publicados.
 FÓRMULA DEL CÁLCULO: (Actividades y eventos publicados / Total de eventos programados) *100
 INTERPRETACIÓN: Promoción de las actividades culturales a través del sitio web y redes sociales del municipio dedicado a las actividades culturales y artísticas.
 DIMENSIÓN QUE ATIENDE: Eficiencia
 DESCRIPCIÓN DEL FACTOR DE COMPARACIÓN: Publicaciones en el año anterior
 AMBITO GEOGRAFICO: Municipio de Cuautitlán Izcalli, Estado de México
 COBERTURA: 555,163 población municipal.
 LINEA BASE: 555,163 población municipal

FRECUENCIA DE MEDICIÓN: Trimestral

Numero: NA 1.2

COMPORTAMIENTO DE LAS VARIABLES DURANTE EL TRIMESTRE: Octubre-Diciembre

VARIABLE	UNIDAD DE MEDIDA	OPERACION	META ANUAL	AVANCE TRIMESTRAL				AVANCE ACUMULADO			
				Programado	%	Alcanzado	%	Programado	%	Alcanzado	%
Actividades y eventos publicados	Publicación	Sumable	25.00	8.00	32.00	8.00	100.00	25.00	100.00	36.00	144.00
Total de eventos programados	Publicación	Constante	116.00	116.00	100.00	116.00	100.00	116.00	100.00	116.00	100.00

COMPORTAMIENTO DEL INDICADOR

DESCRIPCION DE LA META ANUAL

Fomentar actividades culturales en el municipio


META ANUAL	TRIMESTRE: Octubre-Diciembre							
	AVANCE TRIMESTRAL				AVANCE ACUMULADO			
	Programado	Alcanzado	EF%	SEMAFORO	Programado	Alcanzado	EF%	SEMAFORO
21.55	6.90	6.90	100.00	VERDE	21.55	31.03	143.99	VERDE

DESCRIPCIÓN DE RESULTADOS Y JUSTIFICACIÓN EN CASO DE VARIACIÓN SUPERIOR A ±10 % RESPECTO A LO PROGRAMADO

EVALUACION DEL INDICADOR

El comportamiento del indicador es nivel Adecuado, semáforo en color verde, la mejor calificación en la evaluación de la gestión pública.

DEPENDENCIA GENERAL: 101 DESARROLLO SOCIAL
 DEPENDENCIA AUXILIAR: 150 Cultura


 ELABORÓ
 LIC. PAULINA ORTIZ PEÑAFLOR




 VO. BO.
 LIC. ALFREDO OROPEZA MÉNDEZ



PbRm-08b FICHA TECNICA DE SEGUIMIENTO DE INDICADORES 2022 DE GESTIÓN O ESTRATEGICO

MUNICIPIO DE CUAUTITLÁN IZCALLI

TIPO DE FICHA: OSFEM

PILAR DE DESARROLLO / EJE TRANSVERSAL: 3 Pilar 3: Territorial
TEMA DE DESARROLLO: Ciudades y comunidades sostenibles
PROGRAMA PRESUPUESTARIO: 02040201 Cultura y arte
PROYECTO PRESUPUESTARIO: 020402010101 Servicios culturales 020402010102 Difusión de la cultura
OBJETIVO DEL PROGRAMA PRESUPUESTARIO: Incluye los proyectos encaminados a promover la difusión y desarrollo de las diferentes manifestaciones culturales y artísticas.
DEPENDENCIA GENERAL: 101 DESARROLLO SOCIAL
DEPENDENCIA AUXILIAR: 160 Cultura

ESTRUCTURA DEL INDICADOR

NOMBRE DEL INDICADOR: Porcentaje de aprovechamiento de espacios con expresiones artísticas y culturales
FÓRMULA DEL CÁLCULO: (Espacios con expresiones artísticas y culturales/Total de espacios susceptibles para albergar expresiones artísticas y culturales) *100
INTERPRETACIÓN: Espacios donde se celebran expresiones artísticas y culturales.
DIMENSIÓN QUE ATIENDE: Eficiencia **FRECUENCIA DE MEDICIÓN:** Mensual
DESCRIPCIÓN DEL FACTOR DE COMPARACIÓN: Espacios del año anterior
AMBITO GEOGRAFICO: Municipio de Cuautitlán Izcalli, Estado de México.
COBERTURA: 555,163 población municipal.
LINEA BASE: 555,163 población municipal

Numero: NA 1.3

COMPORTAMIENTO DE LAS VARIABLES DURANTE EL TRIMESTRE: Octubre-Diciembre

VARIABLE	UNIDAD DE MEDIDA	OPERACION	META ANUAL	AVANCE TRIMESTRAL				AVANCE ACUMULADO			
				Programado	%	Alcanzado	%	Programado	%	Alcanzado	%
Espacios con expresiones artísticas y culturales	Espacios	Constante	16.00	16.00	100.00	16.00	100.00	16.00	100.00	16.00	100.00
Total de espacios susceptibles para albergar expresiones artísticas y culturales	Espacios		64.00	16.00	25.00	16.00	100.00	0.00	0.00	0.00	0.00

COMPORTAMIENTO DEL INDICADOR

DESCRIPCIÓN DE LA META ANUAL

Fomentar actividades culturales en el municipio

META ANUAL	TRIMESTRE: Octubre-Diciembre							
	AVANCE TRIMESTRAL				AVANCE ACUMULADO			
	Programado	Alcanzado	EF%	SEMAFORO	Programado	Alcanzado	EF%	SEMAFORO
100.00	100.00	100.00	100.00	VERDE	100.00	0.00	0.00	VERDE

DESCRIPCIÓN DE RESULTADOS Y JUSTIFICACIÓN EN CASO DE VARIACIÓN SUPERIOR A ±10% RESPECTO A LO PROGRAMADO

EVALUACIÓN DEL INDICADOR

El comportamiento del indicador es nivel Adecuado, semáforo en color verde, la mejor calificación en la evaluación de la gestión pública.

DEPENDENCIA GENERAL: 101 DESARROLLO SOCIAL
DEPENDENCIA AUXILIAR: 160 Cultura

ELABORÓ

 LIC. PAULINA ORTIZ PEÑAFLOR


VO. BO.

 L.E. ALFREDO OROPEZA MÉNDEZ



PbRm-08b FICHA TECNICA DE SEGUIMIENTO DE INDICADORES 2022 DE GESTIÓN O ESTRATEGICO

MUNICIPIO DE CUAUTITLAN IZCALLI

TIPO DE FICHA: OSFEM

PILAR DE DESARROLLO / EJE TRANSVERSAL: 3 Pilar 3: Territorial
 TEMA DE DESARROLLO: Ciudades y comunidades sostenibles
 PROGRAMA PRESUPUESTARIO: 02040201 Cultura y arte
 PROYECTO PRESUPUESTARIO: 0204020101 Servicios culturales 0204020102 Difusión de la cultura
 OBJETIVO DEL PROGRAMA PRESUPUESTARIO: Incluye los proyectos encaminados a promover la difusión y desarrollo de las diferentes manifestaciones culturales y artísticas.
 DEPENDENCIA GENERAL: I01 DESARROLLO SOCIAL
 DEPENDENCIA AUXILIAR: 150 Cultura

ESTRUCTURA DEL INDICADOR

NOMBRE DEL INDICADOR: Porcentaje de expresiones artísticas y culturales realizadas
 FÓRMULA DEL CÁLCULO: (Expresiones artísticas y culturales realizadas / Solicitudes de expresiones artísticas y culturales recibidas) *100
 INTERPRETACIÓN: Espacios donde se celebran expresiones artísticas y culturales.
 DIMENSIÓN QUE ATIENDE: Eficiencia
 DESCRIPCIÓN DEL FACTOR DE COMPARACIÓN: Expresiones artísticas del año anterior
 AMBITO GEOGRAFICO: Municipio de Cuautitlán Izcalli, Estado de México
 COBERTURA: 555,163 población municipal
 LINEA BASE: 555,163 población municipal

FRECUENCIA DE MEDICIÓN: Mensual

Numero: NA 1.4

COMPORTAMIENTO DE LAS VARIABLES DURANTE EL TRIMESTRE: Octubre-Diciembre

VARIABLE	UNIDAD DE MEDIDA	OPERACION	META ANUAL	AVANCE TRIMESTRAL				AVANCE ACUMULADO			
				Programado	%	Alcanzado	%	Programado	%	Alcanzado	%
Expresiones artísticas y culturales realizadas	Actividades	Sumable	116.00	29.00	25.00	29.00	100.00	116.00	100.00	116.00	100.00
Solicitudes de expresiones artísticas y culturales recibidas	Actividades	Sumable	116.00	29.00	25.00	29.00	100.00	116.00	100.00	116.00	100.00

COMPORTAMIENTO DEL INDICADOR

DESCRIPCION DE LA META ANUAL

Fomentar actividades culturales en el municipio

META ANUAL	TRIMESTRE: Octubre-Diciembre							
	AVANCE TRIMESTRAL				AVANCE ACUMULADO			
	Programado	Alcanzado	EF%	SEMAFORO	Programado	Alcanzado	EF%	SEMAFORO
100.00	100.00	100.00	100.00	VERDE	100.00	100.00	100.00	VERDE

DESCRIPCIÓN DE RESULTADOS Y JUSTIFICACIÓN EN CASO DE VARIACIÓN SUPERIOR A ±10 % RESPECTO A LO PROGRAMADO


EVALUACION DEL INDICADOR

El comportamiento del indicador es nivel Adecuado, semáforo en color verde, la mejor calificación en la evaluación de la gestión pública.

DEPENDENCIA GENERAL: I01 DESARROLLO SOCIAL

DEPENDENCIA AUXILIAR: 150 Cultura

ELABORÓ: 
 LIC. PAULINA ORTIZ PEÑAFLOR
 Dirección de Desarrollo Social

VO. BO. 
 L.E. ALFREDO CROPEZA MÉNDEZ



PbRm-08b FICHA TECNICA DE SEGUIMIENTO DE INDICADORES 2022 DE GESTIÓN O ESTRATEGICO

MUNICIPIO DE CUAUTITLAN IZCALLI

TIPO DE FICHA: OSFEM

PILAR DE DESARROLLO / EJE TRANSVERSAL: III Eje transversal III: Tecnología y Coordinación para el Buen Gobierno
TEMA DE DESARROLLO: Alianzas para el desarrollo
PROGRAMA PRESUPUESTARIO: 02040401 Nuevas organizaciones de la sociedad
PROYECTO PRESUPUESTARIO: 020404010102 Participación ciudadana
OBJETIVO DEL PROGRAMA PRESUPUESTARIO: Incluye las políticas públicas orientadas al fortalecimiento de la gobernanza democrática, la modernización de la participación social organizada en la solución de los problemas actuales en los diversos ámbitos de la agenda pública.
DEPENDENCIA GENERAL: D00 SECRETARIA DEL AYUNTAMIENTO
DEPENDENCIA AUXILIAR: 110 Acción Cívica

ESTRUCTURA DEL INDICADOR

NOMBRE DEL INDICADOR: Tasa de variación en el número de asociaciones de la sociedad civil.
FÓRMULA DEL CÁLCULO: ((Asociaciones de la sociedad civil en el año actual / Asociaciones de la sociedad civil en el año anterior)-1) *100
INTERPRETACIÓN: Mide la cantidad de asociaciones civiles
DIMENSIÓN QUE ATIENDE: Eficiencia
DESCRIPCIÓN DEL FACTOR DE COMPARACIÓN: Mide la cantidad de asociaciones civiles estructuradas
AMBITO GEOGRAFICO: Municipio de Cuautitlán Izcalli, Estado de México.
COBERTURA: 26 Asociaciones de la sociedad civil, se beneficia a 520 personas.
LÍNEA BASE: 26 asociaciones de la sociedad civil. Se beneficia a 520 izcallenses

FRECUENCIA DE MEDICIÓN: Anual

Numero: NF 1

COMPORTAMIENTO DE LAS VARIABLES DURANTE EL TRIMESTRE: Octubre-Diciembre

VARIABLE	UNIDAD DE MEDIDA	OPERACION	META ANUAL	AVANCE TRIMESTRAL				AVANCE ACUMULADO			
				Programado	%	Alcanzado	%	Programado	%	Alcanzado	%
Asociaciones de la sociedad civil en el año actual	Asociación	Sumable	26.00	26.00	100.00	26.00	100.00	26.00	100.00	26.00	100.00
Asociaciones de la sociedad civil en el año anterior	Asociación	Sumable	26.00	26.00	100.00	26.00	100.00	26.00	100.00	26.00	100.00

COMPORTAMIENTO DEL INDICADOR

DESCRIPCION DE LA META ANUAL

Se tiene el registro de 26 asociaciones de la sociedad civil

META ANUAL	TRIMESTRE: Octubre-Diciembre							
	AVANCE TRIMESTRAL				AVANCE ACUMULADO			
	Programado	Alcanzado	EF%	SEMAFORO	Programado	Alcanzado	EF%	SEMAFORO
0.00	0.00	0.00	0.00	VERDE	0.00	0.00	0.00	VERDE

DESCRIPCIÓN DE RESULTADOS Y JUSTIFICACIÓN EN CASO DE VARIACIÓN SUPERIOR A ± 10 % RESPECTO A LO PROGRAMADO

EVALUACION DEL INDICADOR

El comportamiento del indicador es nivel Adecuado, semáforo en color verde, la mejor calificación en la evaluación de la gestión pública.

DEPENDENCIA GENERAL: D00 SECRETARIA DEL AYUNTAMIENTO
DEPENDENCIA AUXILIAR: 110 Acción Cívica

ELABORÓ

 Mtro. Miguel Ángel Gutiérrez Pilloni

VO. BO.

 L.E. Alfredo Oropeza Méndez



PbRm-08b FICHA TECNICA DE SEGUIMIENTO DE INDICADORES 2022 DE GESTIÓN O ESTRATEGICO

MUNICIPIO DE CUAUTITLAN IZCALLI

TIPO DE FICHA: OSFEM

PILAR DE DESARROLLO / EJE TRANSVERSAL: III Eje transversal III: Tecnología y Coordinación para el Buen Gobierno
TEMA DE DESARROLLO: Alianzas para el desarrollo
PROGRAMA PRESUPUESTARIO: 02040401 Nuevas organizaciones de la sociedad
PROYECTO PRESUPUESTARIO: 020404010102 Participación ciudadana
OBJETIVO DEL PROGRAMA PRESUPUESTARIO: Incluye las políticas públicas orientadas al fortalecimiento de la gobernanza democrática, la modernización de la participación social organizada en la solución de los problemas actuales en los diversos ámbitos de la agenda pública.
DEPENDENCIA GENERAL: D00 SECRETARIA DEL AYUNTAMIENTO
DEPENDENCIA AUXILIAR: 110 Acción Cívica

ESTRUCTURA DEL INDICADOR

NOMBRE DEL INDICADOR: Tasa de variación en la solución de demandas de problemas de la comunidad.
FÓRMULA DEL CÁLCULO: $((\text{Solución de problemas de la comunidad resueltos en el año actual} / \text{Demandas de solución de problemas comunes de la comunidad presentados en el año anterior}) - 1) * 100$
INTERPRETACIÓN: Mide la cantidad de problemas resueltos en la comunidad
DIMENSIÓN QUE ATIENDE: Eficiencia **FRECUENCIA DE MEDICIÓN:** Anual
DESCRIPCIÓN DEL FACTOR DE COMPARACIÓN: Se resuelven a través de convenios las demandas de problemas comunes de comunidad.
AMBITO GEOGRAFICO: Municipio de Cuautitlán Izcalli, Estado de México.
COBERTURA: 1,500 personas
LINEA BASE: 300 Quejas ingresadas de la comunidad, se beneficia a 300 personas que solicitan el procedimiento de amigable composición.

Numero: NP 1

COMPORTAMIENTO DE LAS VARIABLES DURANTE EL TRIMESTRE: Octubre-Diciembre

VARIABLE	UNIDAD DE MEDIDA	OPERACION	META ANUAL	AVANCE TRIMESTRAL				AVANCE ACUMULADO			
				Programado	%	Alcanzado	%	Programado	%	Alcanzado	%
Solución de problemas de la comunidad resueltos en el año actual	Convenio	Sumable	100.00	100.00	100.00	100.00	100.00	100.00	100.00	100.00	100.00
Demandas de solución de problemas comunes de la comunidad presentados en el año anterior	Queja	Sumable	300.00	300.00	100.00	300.00	100.00	300.00	100.00	300.00	100.00

COMPORTAMIENTO DEL INDICADOR

DESCRIPCION DE LA META ANUAL

Cantidad de Solución de conflictos en la comunidad

META ANUAL	TRIMESTRE: Octubre-Diciembre							
	AVANCE TRIMESTRAL				AVANCE ACUMULADO			
	Programado	Alcanzado	EF%	SEMAFORO	Programado	Alcanzado	EF%	SEMAFORO
-66.67	-66.67	-66.67	100.00	VERDE	-66.67	-66.67	100.00	VERDE

DESCRIPCION DE RESULTADOS Y JUSTIFICACIÓN EN CASO DE VARIACION SUPERIOR A ±10 % RESPECTO A LO PROGRAMADO


EVALUACION DEL INDICADOR

El comportamiento del indicador es nivel Adecuado, semáforo en color verde, la mejor calificación en la evaluación de la gestión pública.

DEPENDENCIA GENERAL: D00 SECRETARIA DEL AYUNTAMIENTO
DEPENDENCIA AUXILIAR: 110 Acción Cívica

ELABORO

MTRO. MIGUEL ÁNGEL GUTIÉRREZ PILLONI

VO. BO.

L.E. ALFREDO OROPEZA MÉNDEZ



PbRm-06b FICHA TECNICA DE SEGUIMIENTO DE INDICADORES 2022 DE GESTIÓN O ESTRATEGICO

MUNICIPIO DE CUAUTITLAN IZCALLI

TIPO DE FICHA: OSFEM

PILAR DE DESARROLLO / EJE TRANSVERSAL: III Eje transversal III: Tecnología y Coordinación para el Buen Gobierno
TEMA DE DESARROLLO: Alianzas para el desarrollo
PROGRAMA PRESUPUESTARIO: 02040401 Nuevas organizaciones de la sociedad
PROYECTO PRESUPUESTARIO: 020404010102 Participación ciudadana
OBJETIVO DEL PROGRAMA PRESUPUESTARIO: Incluye las políticas públicas orientadas al fortalecimiento de la gobernanza democrática, la modernización de la participación social organizada en la solución de los problemas actuales en los diversos ámbitos de la agenda pública.
DEPENDENCIA GENERAL: D00 SECRETARIA DEL AYUNTAMIENTO
DEPENDENCIA AUXILIAR: 110 Acción Cívica

ESTRUCTURA DEL INDICADOR

NOMBRE DEL INDICADOR: Porcentaje de capacitación técnica para fomentar la organización de la población en figuras asociativas realizadas.
FÓRMULA DEL CÁLCULO: (Capacitación técnica para fomentar la organización de la población en figuras asociativas realizadas/Capacitación técnica para fomentar la organización de la población en figuras asociativas programadas)*100
INTERPRETACIÓN: Mide la cantidad de capacitaciones técnicas
DIMENSIÓN QUE ATIENDE: Eficiencia **FRECUENCIA DE MEDICIÓN:** Semestral
DESCRIPCIÓN DEL FACTOR DE COMPARACIÓN: Total de capacitaciones programadas en el año
AMBITO GEOGRAFICO: Municipio de Cuautitlán Izcalli, Estado de México
COBERTURA: 520 Ciudadanos
LINEA BASE: 2 capacitaciones programadas en el año, se beneficia a 26 asociaciones (520 izcallenses).

Numero: NC 1

COMPORTAMIENTO DE LAS VARIABLES DURANTE EL TRIMESTRE: Octubre-Diciembre

VARIABLE	UNIDAD DE MEDIDA	OPERACION	META ANUAL	AVANCE TRIMESTRAL				AVANCE ACUMULADO			
				Programado	%	Alcanzado	%	Programado	%	Alcanzado	%
Capacitación técnica para fomentar la organización de la población en figuras asociativas realizadas	Capacitación	Sumable	2.00	1.00	50.00	1.00	100.00	2.00	100.00	2.00	100.00
Capacitación técnica para fomentar la organización de la población en figuras asociativas programadas	Capacitación	Sumable	2.00	1.00	50.00	1.00	100.00	2.00	100.00	2.00	100.00

COMPORTAMIENTO DEL INDICADOR

DESCRIPCION DE LA META ANUAL

Total de capacitaciones programadas en el año

META ANUAL	TRIMESTRE: Octubre-Diciembre							
	AVANCE TRIMESTRAL				AVANCE ACUMULADO			
	Programado	Alcanzado	EF%	SEMAFORO	Programado	Alcanzado	EF%	SEMAFORO
100.00	100.00	100.00	100.00	VERDE	100.00	100.00	100.00	VERDE

DESCRIPCIÓN DE RESULTADOS Y JUSTIFICACIÓN EN CASO DE VARIACIÓN SUPERIOR A ± 10 % RESPECTO A LO PROGRAMADO

EVALUACION DEL INDICADOR

El comportamiento del indicador es nivel Adecuado, semáforo en color verde, la mejor calificación en la evaluación de la gestión pública.

DEPENDENCIA GENERAL: D00 SECRETARIA DEL AYUNTAMIENTO
DEPENDENCIA AUXILIAR: 110 Acción Cívica

ELABORO

MTRO. MIGUEL ÁNGEL GUTIÉRREZ PILLONI

VO. BO.

L.E. ALFREDO OROPEZA MÉNDEZ

PbRm-08b FICHA TÉCNICA DE SEGUIMIENTO DE INDICADORES 2022 DE GESTIÓN O ESTRATEGICO

MUNICIPIO DE CUAUTITLAN IZCALLI

TIPO DE FICHA: OSFEM

PILAR DE DESARROLLO / EJE TRANSVERSAL: III Eje transversal III: Tecnología y Coordinación para el Buen Gobierno
TEMA DE DESARROLLO: Alianzas para el desarrollo
PROGRAMA PRESUPUESTARIO: 02040401 Nuevas organizaciones de la sociedad
PROYECTO PRESUPUESTARIO: 0204040102 Participación ciudadana
OBJETIVO DEL PROGRAMA PRESUPUESTARIO: Incluye las políticas públicas orientadas al fortalecimiento de la gobernanza democrática, la modernización de la participación social organizada en la solución de los problemas actuales en los diversos ámbitos de la agenda pública.
DEPENDENCIA GENERAL: D00 SECRETARIA DEL AYUNTAMIENTO
DEPENDENCIA AUXILIAR: 110 Acción Cívica

ESTRUCTURA DEL INDICADOR

NOMBRE DEL INDICADOR: Porcentaje de cursos técnicos realizados para el fomento de figuras asociativas en la población.
FÓRMULA DEL CÁLCULO: $(\text{Cursos técnicos realizados para el fomento de figuras asociativas en la población} / \text{Cursos técnicos programados para el fomento de figuras asociativas en la población}) * 100$
INTERPRETACIÓN: Mide la cantidad de cursos técnicos impartidos
DIMENSIÓN QUE ATIENDE: Eficiencia **FRECUENCIA DE MEDICIÓN:** Semestral
DESCRIPCIÓN DEL FACTOR DE COMPARACIÓN: cantidad de cursos programados para este año
AMBITO GEOGRAFICO: Municipio de Cuautitlán Izcalli, Estado de México
COBERTURA: 1500 Personas
LINEA BASE: 150 cursos, se benefician a 3000 personas en ejercicio anual.
 Numero: NC 2

COMPORTAMIENTO DE LAS VARIABLES DURANTE EL TRIMESTRE: Octubre-Diciembre

VARIABLE	UNIDAD DE MEDIDA	OPERACION	META ANUAL	AVANCE TRIMESTRAL				AVANCE ACUMULADO			
				Programado	%	Alcanzado	%	Programado	%	Alcanzado	%
Cursos técnicos realizados para el fomento de figuras asociativas en la población	curso	Sumable	150.00	75.00	50.00	75.00	100.00	150.00	100.00	150.00	100.00
Cursos técnicos programados para el fomento de figuras asociativas en la población	curso	Sumable	150.00	75.00	50.00	75.00	100.00	150.00	100.00	150.00	100.00

COMPORTAMIENTO DEL INDICADOR

DESCRIPCION DE LA META ANUAL

Curso impartidos técnicos

META ANUAL	TRIMESTRE: Octubre-Diciembre							
	AVANCE TRIMESTRAL				AVANCE ACUMULADO			
	Programado	Alcanzado	EF%	SEMAFORO	Programado	Alcanzado	EF%	SEMAFORO
100.00	100.00	100.00	100.00	VERDE	100.00	100.00	100.00	VERDE

DESCRIPCIÓN DE RESULTADOS Y JUSTIFICACIÓN EN CASO DE VARIACIÓN SUPERIOR A ± 10 % RESPECTO A LO PROGRAMADO

EVALUACION DEL INDICADOR

El comportamiento del indicador es nivel Adecuado, semáforo en color verde, la mejor calificación en la evaluación de la gestión pública.

DEPENDENCIA GENERAL: D00 SECRETARIA DEL AYUNTAMIENTO
DEPENDENCIA AUXILIAR: 110 Acción Cívica

ELABORÓ 

MTRO. MIGUEL ÁNGEL GUTIÉRREZ PILLONI

VO. BO. 

L.E. ALFREDO OROPEZA MÉNDEZ

PbRm-08b FICHA TECNICA DE SEGUIMIENTO DE INDICADORES 2022 DE GESTIÓN O ESTRATEGICO

MUNICIPIO DE CUAUTITLAN IZCALLI

TIPO DE FICHA: OSFEM

PILAR DE DESARROLLO / EJE TRANSVERSAL: III Eje transversal III: Tecnología y Coordinación para el Buen Gobierno
TEMA DE DESARROLLO: Alianzas para el desarrollo
PROGRAMA PRESUPUESTARIO: 02040401 Nuevas organizaciones de la sociedad
PROYECTO PRESUPUESTARIO: 0204040102 Participación ciudadana
OBJETIVO DEL PROGRAMA PRESUPUESTARIO: Incluye las políticas públicas orientadas al fortalecimiento de la gobernanza democrática, la modernización de la participación social organizada en la solución de los problemas actuales en los diversos ámbitos de la agenda pública.
DEPENDENCIA GENERAL: D00 SECRETARIA DEL AYUNTAMIENTO
DEPENDENCIA AUXILIAR: 110 Acción Cívica

ESTRUCTURA DEL INDICADOR

NOMBRE DEL INDICADOR: Porcentaje de apoyos otorgados para efectuar concursos temáticos para fomentar la participación ciudadana.
FÓRMULA DEL CÁLCULO: (Apoyos otorgados para efectuar concursos temáticos para fomentar la participación ciudadana/Apoyos gestionados para efectuar concursos temáticos para fomentar la participación ciudadana) * 100
INTERPRETACIÓN:
DIMENSIÓN QUE ATIENDE: Eficiencia **FRECUENCIA DE MEDICIÓN:** Semestral
DESCRIPCIÓN DEL FACTOR DE COMPARACIÓN:
AMBITO GEOGRAFICO:
COBERTURA:
LÍNEA BASE
 Numero: NC 3 No aplica

COMPORTAMIENTO DE LAS VARIABLES DURANTE EL TRIMESTRE: Octubre-Diciembre

VARIABLE	UNIDAD DE MEDIDA	OPERACION	META ANUAL	AVANCE TRIMESTRAL				AVANCE ACUMULADO			
				Programado	%	Alcanzado	%	Programado	%	Alcanzado	%
Apoyos otorgados para efectuar concursos temáticos para fomentar la participación ciudadana			0.00	0.00	0.00	0.00	0.00	0.00	0.00	0.00	0.00
Apoyos gestionados para efectuar concursos temáticos para fomentar la participación ciudadana			0.00	0.00	0.00	0.00	0.00	0.00	0.00	0.00	0.00

COMPORTAMIENTO DEL INDICADOR

DESCRIPCIÓN DE LA META ANUAL

META ANUAL	TRIMESTRE: Octubre-Diciembre							
	AVANCE TRIMESTRAL				AVANCE ACUMULADO			
	Programado	Alcanzado	EF%	SEMAFORO	Programado	Alcanzado	EF%	SEMAFORO
0.00	0.00	0.00	0.00		0.00	0.00	0.00	



DESCRIPCIÓN DE RESULTADOS Y JUSTIFICACIÓN EN CASO DE VARIACIÓN SUPERIOR A ± 10 % RESPECTO A LO PROGRAMADO

EVALUACION DEL INDICADOR

DEPENDENCIA GENERAL: D00 SECRETARIA DEL AYUNTAMIENTO
DEPENDENCIA AUXILIAR: 110 Acción Cívica

ELABORÓ


MTRO. MIGUEL ÁNGEL GUTIÉRREZ PILLONI

VO. BO.


L.E. ALFREDO OROPEZA MÉNDEZ

PbRm-08b FICHA TECNICA DE SEGUIMIENTO DE INDICADORES 2022 DE GESTIÓN O ESTRATEGICO

MUNICIPIO DE CUAUTITLAN IZCALLI

TIPO DE FICHA: OSFEM

PILAR DE DESARROLLO / EJE TRANSVERSAL: III Eje transversal III: Tecnología y Coordinación para el Buen Gobierno
TEMA DE DESARROLLO: Alianzas para el desarrollo
PROGRAMA PRESUPUESTARIO: 02040401 Nuevas organizaciones de la sociedad
PROYECTO PRESUPUESTARIO: 020404010102 Participación ciudadana
OBJETIVO DEL PROGRAMA PRESUPUESTARIO: Incluye las políticas públicas orientadas al fortalecimiento de la gobernanza democrática, la modernización de la participación social organizada en la solución de los problemas actuales en los diversos ámbitos de la agenda pública.
DEPENDENCIA GENERAL: D00 SECRETARIA DEL AYUNTAMIENTO
DEPENDENCIA AUXILIAR: 110 Acción Cívica

ESTRUCTURA DEL INDICADOR

NOMBRE DEL INDICADOR: Porcentaje de difusión de los cursos de capacitación temáticos a integrantes de las figuras asociativas correspondientes.
FÓRMULA DEL CÁLCULO: (Difusión de los cursos de capacitación temáticos a integrantes de las figuras asociativas /Cursos de capacitación temáticos a integrantes de las figuras asociativas programados)*100
INTERPRETACIÓN: Mide la cantidad de cursos de capacitación temáticos
DIMENSIÓN QUE ATIENDE: Eficiencia **FRECUENCIA DE MEDICIÓN:** Trimestral
DESCRIPCIÓN DEL FACTOR DE COMPARACIÓN: se llevaban a cabo 8 cursos de capacitación temáticos a integrantes de las figuras asociativas
AMBITO GEOGRAFICO: Municipio de Cuautitlán Izcalli, Estado de México.
COBERTURA: 555,163 población población
LÍNEA BASE: 8 cursos , beneficiando a 520 izcallenses

Numero: NA 1.1

COMPORTAMIENTO DE LAS VARIABLES DURANTE EL TRIMESTRE: Octubre-Diciembre

VARIABLE	UNIDAD DE MEDIDA	OPERACION	META ANUAL	AVANCE TRIMESTRAL				AVANCE ACUMULADO			
				Programado	%	Alcanzado	%	Programado	%	Alcanzado	%
Difusión de los cursos de capacitación temáticos a integrantes de las figuras asociativas	votante	Sumable	4,000.00	1,000.00	25.00	1,000.00	100.00	4,000.00	100.00	3,800.00	95.00
Difusión de los cursos de capacitación temáticos a integrantes de las figuras asociativas correspondientes programada	curso	Sumable	8.00	2.00	25.00	2.00	100.00	8.00	100.00	7.00	87.50

COMPORTAMIENTO DEL INDICADOR

DESCRIPCIÓN DE LA META ANUAL

Se programan 8 cursos de capacitación temáticos a integrantes de las figuras asociativas programados.

META ANUAL	TRIMESTRE: Octubre-Diciembre							
	AVANCE TRIMESTRAL				AVANCE ACUMULADO			
	Programado	Alcanzado	EF%	SEMAFORO	Programado	Alcanzado	EF%	SEMAFORO
50,000.00	50,000.00	50,000.00	100.00	VERDE	50,000.00	54,285.71	108.57	VERDE

DESCRIPCIÓN DE RESULTADOS Y JUSTIFICACIÓN EN CASO DE VARIACIÓN SUPERIOR A ± 10 % RESPECTO A LO PROGRAMADO

EVALUACION DEL INDICADOR

El comportamiento del indicador es nivel Adecuado, semáforo en color verde, la mejor calificación en la evaluación de la gestión pública.

DEPENDENCIA GENERAL: D00 SECRETARIA DEL AYUNTAMIENTO
DEPENDENCIA AUXILIAR: 110 Acción Cívica

ELABORÓ

 MTR. MIGUEL ÁNGEL GUTIÉRREZ PILLONI

VO. BO.

 L.E. ALFREDO OROPEZA MÉNDEZ



PbRm-08b FICHA TECNICA DE SEGUIMIENTO DE INDICADORES 2022 DE GESTIÓN O ESTRATEGICO

MUNICIPIO DE CUAUTITLAN IZCALLI

TIPO DE FICHA: OSFEM

PILAR DE DESARROLLO / EJE TRANSVERSAL: III Eje transversal III: Tecnología y Coordinación para el Buen Gobierno
TEMA DE DESARROLLO: Alianzas para el desarrollo
PROGRAMA PRESUPUESTARIO: 02040401 Nuevas organizaciones de la sociedad
PROYECTO PRESUPUESTARIO: 0204040102 Participación ciudadana
OBJETIVO DEL PROGRAMA PRESUPUESTARIO: Incluye las políticas públicas orientadas al fortalecimiento de la gobernanza democrática, la modernización de la participación social organizada en la solución de los problemas actuales en los diversos ámbitos de la agenda pública.
DEPENDENCIA GENERAL: D00 SECRETARIA DEL AYUNTAMIENTO
DEPENDENCIA AUXILIAR: 110 Acción Cívica

ESTRUCTURA DEL INDICADOR

NOMBRE DEL INDICADOR: Porcentaje de participación de expertos en la impartición de los cursos de capacitación,
FÓRMULA DEL CÁLCULO: $(\text{Participación de expertos en la impartición de los cursos de capacitación realizada} / \text{Participación de expertos en la impartición de los cursos de capacitación programada}) * 100$
INTERPRETACIÓN:
DIMENSIÓN QUE ATIENDE: Eficiencia **FRECUENCIA DE MEDICIÓN:** Trimestral
DESCRIPCIÓN DEL FACTOR DE COMPARACIÓN:
AMBITO GEOGRAFICO:
COBERTURA:
LÍNEA BASE
Numero: NA 1.2 No aplica

COMPORTAMIENTO DE LAS VARIABLES DURANTE EL TRIMESTRE: Octubre-Diciembre

VARIABLE	UNIDAD DE MEDIDA	OPERACION	META ANUAL	AVANCE TRIMESTRAL				AVANCE ACUMULADO			
				Programado	%	Alcanzado	%	Programado	%	Alcanzado	%
Participación de expertos en la impartición de los cursos de capacitación realizada			0.00	0.00	0.00	0.00	0.00	0.00	0.00	0.00	0.00
Participación de expertos en la impartición de los cursos de capacitación programada			0.00	0.00	0.00	0.00	0.00	0.00	0.00	0.00	0.00

COMPORTAMIENTO DEL INDICADOR

DESCRIPCIÓN DE LA META ANUAL

META ANUAL	TRIMESTRE: Octubre-Diciembre							
	AVANCE TRIMESTRAL				AVANCE ACUMULADO			
	Programado	Alcanzado	EF%	SEMAFORO	Programado	Alcanzado	EF%	SEMAFORO
0.00	0.00	0.00	0.00		0.00	0.00	0.00	

DESCRIPCIÓN DE RESULTADOS Y JUSTIFICACIÓN EN CASO DE VARIACIÓN SUPERIOR A ± 10 % RESPECTO A LO PROGRAMADO

EVALUACION DEL INDICADOR

DEPENDENCIA GENERAL: D00 SECRETARIA DEL AYUNTAMIENTO
DEPENDENCIA AUXILIAR: 110 Acción Cívica

ELABORÓ

MTRO. MIGUEL ÁNGEL GUTIÉRREZ PILLONI



VO. BO.

L.E. ALFREDO OROPEZA MÉNDEZ



PbRm-08b FICHA TECNICA DE SEGUIMIENTO DE INDICADORES 2022 DE GESTIÓN O ESTRATEGICO

MUNICIPIO DE CUAUTITLAN IZCALLI

TIPO DE FICHA: OSFEM

PILAR DE DESARROLLO / EJE TRANSVERSAL: III Eje transversal III: Tecnología y Coordinación para el Buen Gobierno
TEMA DE DESARROLLO: Alianzas para el desarrollo
PROGRAMA PRESUPUESTARIO: 02040401 Nuevas organizaciones de la sociedad
PROYECTO PRESUPUESTARIO: 0204040102 Participación ciudadana
OBJETIVO DEL PROGRAMA PRESUPUESTARIO: Incluye las políticas públicas orientadas al fortalecimiento de la gobernanza democrática, la modernización de la participación social organizada en la solución de los problemas actuales en los diversos ámbitos de la agenda pública.
DEPENDENCIA GENERAL: D00 SECRETARIA DEL AYUNTAMIENTO
DEPENDENCIA AUXILIAR: 110 Acción Cívica

ESTRUCTURA DEL INDICADOR

NOMBRE DEL INDICADOR: Porcentaje en la difusión de los cursos de formación en el trabajo a vecinos organizados con participación ciudadana.
FÓRMULA DEL CÁLCULO: (Eventos de difusión de cursos de formación en el trabajo realizados en coordinación con la sociedad /Eventos de difusión de cursos de formación en el trabajo en coordinación con la sociedad organizada programados) *100
INTERPRETACIÓN:
DIMENSIÓN QUE ATIENDE: Eficiencia **FRECUENCIA DE MEDICIÓN:** Trimestral
DESCRIPCIÓN DEL FACTOR DE COMPARACIÓN:
AMBITO GEOGRAFICO:
COBERTURA:
LÍNEA BASE
 Numero: NA 2.1 No aplica

COMPORTAMIENTO DE LAS VARIABLES DURANTE EL TRIMESTRE: Octubre-Diciembre

VARIABLE	UNIDAD DE MEDIDA	OPERACION	META ANUAL	AVANCE TRIMESTRAL				AVANCE ACUMULADO			
				Programado	%	Alcanzado	%	Programado	%	Alcanzado	%
Eventos de difusión de cursos de formación en el trabajo realizados en coordinación con la sociedad			0.00	0.00	0.00	0.00	0.00	0.00	0.00	0.00	0.00
Eventos de difusión de cursos de formación en el trabajo en coordinación con la sociedad organizada programados			0.00	0.00	0.00	0.00	0.00	0.00	0.00	0.00	0.00

COMPORTAMIENTO DEL INDICADOR

DESCRIPCIÓN DE LA META ANUAL

META ANUAL	TRIMESTRE: Octubre-Diciembre							
	AVANCE TRIMESTRAL				AVANCE ACUMULADO			
	Programado	Alcanzado	EF%	SEMAFORO	Programado	Alcanzado	EF%	SEMAFORO
0.00	0.00	0.00	0.00		0.00	0.00	0.00	

DESCRIPCIÓN DE RESULTADOS Y JUSTIFICACIÓN EN CASO DE VARIACIÓN SUPERIOR A ±10 % RESPECTO A LO PROGRAMADO

EVALUACION DEL INDICADOR

DEPENDENCIA GENERAL: D00 SECRETARIA DEL AYUNTAMIENTO
DEPENDENCIA AUXILIAR: 110 Acción Cívica

ELABORÓ

 Mtro. MIGUEL ÁNGEL GUTIÉRREZ PILLONI



VO. BO.

 L.E. ALFREDO OROPEZA MÉNDEZ



PbRm-08b FICHA TECNICA DE SEGUIMIENTO DE INDICADORES 2022 DE GESTIÓN O ESTRATEGICO

MUNICIPIO DE CUAUTITLAN IZCALLI

TIPO DE FICHA: OSFEM

PILAR DE DESARROLLO / EJE TRANSVERSAL: III Eje transversal III: Tecnología y Coordinación para el Buen Gobierno
TEMA DE DESARROLLO: Alianzas para el desarrollo
PROGRAMA PRESUPUESTARIO: 02040401 Nuevas organizaciones de la sociedad
PROYECTO PRESUPUESTARIO: 0204040102 Participación ciudadana
OBJETIVO DEL PROGRAMA PRESUPUESTARIO: Incluye las políticas públicas orientadas al fortalecimiento de la gobernanza democrática, la modernización de la participación social organizada en la solución de los problemas actuales en los diversos ámbitos de la agenda pública.
DEPENDENCIA GENERAL: D00 SECRETARIA DEL AYUNTAMIENTO
DEPENDENCIA AUXILIAR: 110 Acción Cívica

ESTRUCTURA DEL INDICADOR

NOMBRE DEL INDICADOR: Porcentaje de cursos de formación en el trabajo a vecinos organizados con participación ciudadana realizados.
FÓRMULA DEL CÁLCULO: (Cursos de formación en el trabajo realizados en coordinación con la sociedad organizada/Cursos de formación en el trabajo programados en coordinación con la sociedad organizada)*100
INTERPRETACIÓN: Mide la cantidad de cursos de formación en el trabajo
DIMENSIÓN QUE ATIENDE: Eficiencia **FRECUENCIA DE MEDICIÓN:** Trimestral
DESCRIPCIÓN DEL FACTOR DE COMPARACIÓN: Se da un curso de capacitación a mesas directivas y/o administradores
AMBITO GEOGRAFICO: Municipio de Cuautitlán Izcalli, Estado de México
COBERTURA: 555,163 población municipal
LÍNEA BASE: 120 cursos , se beneficia a 550 personas

Numero: NA 2.2

COMPORTAMIENTO DE LAS VARIABLES DURANTE EL TRIMESTRE: Octubre-Diciembre

VARIABLE	UNIDAD DE MEDIDA	OPERACION	META ANUAL	AVANCE TRIMESTRAL				AVANCE ACUMULADO			
				Programado	%	Alcanzado	%	Programado	%	Alcanzado	%
Cursos de formación en el trabajo realizados en coordinación con la sociedad organizada	Convocatoria	Sumable	120.00	35.00	29.17	30.00	85.71	120.00	100.00	122.00	101.67
Cursos de formación en el trabajo programados en coordinación con la sociedad organizada	Convocatoria	Sumable	120.00	35.00	29.17	35.00	100.00	120.00	100.00	120.00	100.00

COMPORTAMIENTO DEL INDICADOR

DESCRIPCION DE LA META ANUAL

Los cursos de formación impartidos a las mesas directivas y/o administradores

META ANUAL	TRIMESTRE: Octubre-Diciembre							
	AVANCE TRIMESTRAL				AVANCE ACUMULADO			
	Programado	Alcanzado	EF%	SEMAFORO	Programado	Alcanzado	EF%	SEMAFORO
100.00	100.00	85.71	85.71	AMARILLO	100.00	101.67	101.67	AMARILLO

DESCRIPCIÓN DE RESULTADOS Y JUSTIFICACIÓN EN CASO DE VARIACIÓN SUPERIOR A ± 10 % RESPECTO A LO PROGRAMADO
 Derivado de las fechas que comprenden el último trimestre, la ciudadanía canceló algunas convocatorias reagendándolas al año 2023.

EVALUACION DEL INDICADOR

Alcanzó el 86%, es nivel Regular, semáforo en color amarillo. Se debió de reorientar las acciones tendientes a mejorar su desempeño, se encuentra en un nivel intermedio que pone en riesgo su desempeño

DEPENDENCIA GENERAL: D00 SECRETARIA DEL AYUNTAMIENTO
DEPENDENCIA AUXILIAR: 110 Acción Cívica

ELABORÓ

 MTRO. MIGUEL ÁNGEL GUTIÉRREZ PILLONI

VO. BO.

 L.E. ALFREDO OROPEZA MÉNDEZ



PbRm-08b FICHA TECNICA DE SEGUIMIENTO DE INDICADORES 2022 DE GESTIÓN O ESTRATEGICO

MUNICIPIO DE CUAUTITLAN IZCALLI

TIPO DE FICHA: OSFEM

PILAR DE DESARROLLO / EJE TRANSVERSAL: III Eje transversal III: Tecnología y Coordinación para el Buen Gobierno
 TEMA DE DESARROLLO: Alianzas para el desarrollo
 PROGRAMA PRESUPUESTARIO: 02040401 Nuevas organizaciones de la sociedad
 PROYECTO PRESUPUESTARIO: 0204040102 Participación ciudadana
 OBJETIVO DEL PROGRAMA PRESUPUESTARIO: Incluye las políticas públicas orientadas al fortalecimiento de la gobernanza democrática, la modernización de la participación social organizada en la solución de los problemas actuales en los diversos ámbitos de la agenda pública.
 DEPENDENCIA GENERAL: D00 SECRETARIA DEL AYUNTAMIENTO
 DEPENDENCIA AUXILIAR: 110 Acción Cívica

ESTRUCTURA DEL INDICADOR

NOMBRE DEL INDICADOR: Porcentaje de realización de concursos temáticos
 FÓRMULA DEL CÁLCULO: (Concursos temáticos realizados para fomentar la participación ciudadana/Concursos temáticos para fomentar la participación ciudadana programados) *100
 INTERPRETACIÓN:
 DIMENSIÓN QUE ATIENDE: Eficiencia FRECUENCIA DE MEDICIÓN: Trimestral
 DESCRIPCIÓN DEL FACTOR DE COMPARACIÓN:
 AMBITO GEOGRAFICO:
 COBERTURA:
 LINEA BASE
 Numero: NA 3.2 No aplica

COMPORTAMIENTO DE LAS VARIABLES DURANTE EL TRIMESTRE: Octubre-Diciembre

VARIABLE	UNIDAD DE MEDIDA	OPERACION	META ANUAL	AVANCE TRIMESTRAL				AVANCE ACUMULADO			
				Programado	%	Alcanzado	%	Programado	%	Alcanzado	%
Concursos temáticos realizados para fomentar la participación ciudadana			0.00	0.00	0.00	0.00	0.00	0.00	0.00	0.00	0.00
Concursos temáticos para fomentar la participación ciudadana programados			0.00	0.00	0.00	0.00	0.00	0.00	0.00	0.00	0.00

COMPORTAMIENTO DEL INDICADOR

DESCRIPCIÓN DE LA META ANUAL

META ANUAL	TRIMESTRE: Octubre-Diciembre							
	AVANCE TRIMESTRAL				AVANCE ACUMULADO			
	Programado	Alcanzado	EF%	SEMAFORO	Programado	Alcanzado	EF%	SEMAFORO
0.00	0.00	0.00	0.00		0.00	0.00	0.00	

DESCRIPCIÓN DE RESULTADOS Y JUSTIFICACIÓN EN CASO DE VARIACIÓN SUPERIOR A ±10 % RESPECTO A LO PROGRAMADO

EVALUACION DEL INDICADOR

DEPENDENCIA GENERAL: D00 SECRETARIA DEL AYUNTAMIENTO
 DEPENDENCIA AUXILIAR: 110 Acción Cívica

ELABORÓ

 MTR. MIGUEL ÁNGEL GUTIÉRREZ PILLONI



VO. BO.

 L.E. ALFREDO OROPEZA MÉNDEZ



PbRm-08b FICHA TECNICA DE SEGUIMIENTO DE INDICADORES 2022 DE GESTIÓN O ESTRATEGICO

MUNICIPIO DE CUAUTILAN IZCALLI

TIPO DE FICHA: OSFEM

PILAR DE DESARROLLO / EJE TRANSVERSAL: 1 Pilar 1: Social
TEMA DE DESARROLLO: Educación Incluyente y de calidad
PROGRAMA PRESUPUESTARIO: 02050101 Educación básica
PROYECTO PRESUPUESTARIO: 0205010106 Apoyo municipal a la educación básica
OBJETIVO DEL PROGRAMA PRESUPUESTARIO: Engloba las acciones de apoyo tendientes al mejoramiento de los servicios de educación en los diferentes sectores de la población en sus niveles inicial, preescolar, primaria y secundaria conforme a los programas de estudio establecidos en el Plan y programas autorizados por la SEP, asimismo incluye las acciones de apoyo para el fortalecimiento de la formación, actualización, capacitación y profes
DEPENDENCIA GENERAL: I01 DESARROLLO SOCIAL
DEPENDENCIA AUXILIAR: 141 Educación

ESTRUCTURA DEL INDICADOR

NOMBRE DEL INDICADOR: Tasa de variación en el mejoramiento de la infraestructura física educativa
FÓRMULA DEL CALCULO: $((\text{Infraestructura física educativa mejorada en el año actual} / \text{Infraestructura física educativa mejorada en el año anterior}) - 1) * 100$
INTERPRETACIÓN: Contribuir a mejorar los servicios de educación, mediante el desarrollo de la infraestructura física educativa.
DIMENSIÓN QUE ATIENDE: Eficiencia FRECUENCIA DE MEDICIÓN: Anual
DESCRIPCIÓN DEL FACTOR DE COMPARACIÓN: Meta implementada para el ejercicio 2022
AMBITO GEOGRAFICO: Municipio de Cuautlilan Izcalli, Estado de México
COBERTURA: Escuelas públicas
LINEA BASE: Escuelas apoyadas el año anterior

Numero: NF 1

COMPORTAMIENTO DE LAS VARIABLES DURANTE EL TRIMESTRE: Octubre-Diciembre

VARIABLE	UNIDAD DE MEDIDA	OPERACION	META ANUAL	AVANCE TRIMESTRAL				AVANCE ACUMULADO			
				Programado	%	Alcanzado	%	Programado	%	Alcanzado	%
Infraestructura física educativa mejorada en el año actual	Gestión	Sumable	60.00	60.00	100.00	60.00	100.00	60.00	100.00	60.00	100.00
Infraestructura física educativa mejorada en el año anterior	Gestión	Sumable	60.00	60.00	100.00	60.00	100.00	60.00	100.00	60.00	100.00

COMPORTAMIENTO DEL INDICADOR

DESCRIPCIÓN DE LA META ANUAL

Gestionar apoyos para las escuelas

META ANUAL	TRIMESTRE: Octubre-Diciembre							
	AVANCE TRIMESTRAL				AVANCE ACUMULADO			
	Programado	Alcanzado	EF%	SEMAFORO	Programado	Alcanzado	EF%	SEMAFORO
0.00	0.00	0.00	0.00	VERDE	0.00	0.00	0.00	VERDE

DESCRIPCIÓN DE RESULTADOS Y JUSTIFICACIÓN EN CASO DE VARIACIÓN SUPERIOR A ±10 % RESPECTO A LO PROGRAMADO

EVALUACION DEL INDICADOR

El comportamiento del indicador es nivel Adecuado, semáforo en color verde, la mejor calificación en la evaluación de la gestión pública.

DEPENDENCIA GENERAL: I01 DESARROLLO SOCIAL

DEPENDENCIA AUXILIAR: 141 Educación



ELABORO

LIC. PAULINA ORTIZ PEÑAFLOR




VO. BO.

L.E. ALFREDO OROPEZA MÉNDEZ



PbRm-08b FICHA TECNICA DE SEGUIMIENTO DE INDICADORES 2022 DE GESTIÓN O ESTRATEGICO

MUNICIPIO DE CUAUTTLAN IZCALLI

TIPO DE FICHA: OSFEM

PILAR DE DESARROLLO / EJE TRANSVERSAL: 1 Pilar 1: Social
TEMA DE DESARROLLO: Educación Incluyente y de calidad
PROGRAMA PRESUPUESTARIO: 02050101 Educación básica
PROYECTO PRESUPUESTARIO: 0205010106 Apoyo municipal a la educación básica
OBJETIVO DEL PROGRAMA PRESUPUESTARIO: Engloba las acciones de apoyo tendientes al mejoramiento de los servicios de educación en los diferentes sectores de la población en sus niveles inicial, preescolar, primaria y secundaria conforme a los programas de estudio establecidos en el Plan y programas autorizados por la SEP, asimismo incluye las acciones de apoyo para el fortalecimiento de la formación, actualización, capacitación y profes
DEPENDENCIA GENERAL: 101 DESARROLLO SOCIAL
DEPENDENCIA AUXILIAR: 141 Educación

ESTRUCTURA DEL INDICADOR

NOMBRE DEL INDICADOR: Tasa de variación en el número de certificaciones de escuelas dignas
FÓRMULA DEL CÁLCULO: ((Certificaciones de escuelas dignas a planteles educativos en el año actual)/Certificaciones de escuelas dignas a planteles educativos en el año anterior)-1)*100
INTERPRETACIÓN: Los planteles educativos presentan condiciones físicas susceptibles a la certificación de escuelas dignas.
DIMENSIÓN QUE ATIENDE: Eficiencia **FRECUENCIA DE MEDICIÓN:** Anual
DESCRIPCIÓN DEL FACTOR DE COMPARACIÓN: Meta implementada para el ejercicio 2022
AMBITO GEOGRAFICO: Municipio de Cuautitlán Izcalli, Estado de México
COBERTURA: Escuelas públicas
LINEA BASE: Escuelas apoyadas el año anterior

Numero: NP 1

COMPORTAMIENTO DE LAS VARIABLES DURANTE EL TRIMESTRE: Octubre-Diciembre

VARIABLE	UNIDAD DE MEDIDA	OPERACIÓN	META ANUAL	AVANCE TRIMESTRAL				AVANCE ACUMULADO			
				Programado	%	Alcanzado	%	Programado	%	Alcanzado	%
Certificaciones de escuelas dignas a planteles educativos en el año actual	gestión	Sumable	1.00	1.00	100.00	1.00	100.00	1.00	100.00	1.00	100.00
Certificaciones de escuelas dignas a planteles educativos en el año anterior	gestión	Constante	1.00	1.00	100.00	1.00	100.00	1.00	100.00	1.00	100.00

COMPORTAMIENTO DEL INDICADOR

DESCRIPCION DE LA META ANUAL

Apoyar a Escuelas del Municipio

META ANUAL	TRIMESTRE: Octubre-Diciembre							
	AVANCE TRIMESTRAL				AVANCE ACUMULADO			
	Programado	Alcanzado	EF%	SEMAFORO	Programado	Alcanzado	EF%	SEMAFORO
0.00	0.00	0.00	0.00	VERDE	0.00	0.00	0.00	VERDE

DESCRIPCIÓN DE RESULTADOS Y JUSTIFICACIÓN EN CASO DE VARIACIÓN SUPERIOR A ±10 % RESPECTO A LO PROGRAMADO

EVALUACION DEL INDICADOR

El comportamiento del indicador es nivel Adecuado, semáforo en color verde, lo mejor es la ubicación en la evaluación de la gestión pública.

DEPENDENCIA GENERAL: 101 DESARROLLO SOCIAL

DEPENDENCIA AUXILIAR: 141 Educación

ELABORÓ

 LIC. PAULINA ORTIZ PEÑAFLOR



VO. BO.

 L.E. ALFREDO OROPEZA MÉNDEZ



PbRm-08b FICHA TECNICA DE SEGUIMIENTO DE INDICADORES 2022 DE GESTIÓN O ESTRATEGICO

MUNICIPIO DE CUAUTITLAN IZCALLI

TIPO DE FICHA: OSFEM

PILAR DE DESARROLLO / EJE TRANSVERSAL: 1 Pilar 1: Social
TEMA DE DESARROLLO: Educación Incluyente y de calidad
PROGRAMA PRESUPUESTARIO: 02050101 Educación básica
PROYECTO PRESUPUESTARIO: 020501010106 Apoyo municipal a la educación básica
OBJETIVO DEL PROGRAMA PRESUPUESTARIO: Engloba las acciones de apoyo tendientes al mejoramiento de los servicios de educación en los diferentes sectores de la población en sus niveles inicial, preescolar, primaria y secundaria conforme a los programas de estudio establecidos en el Plan y programas autorizados por la SEP, asimismo incluye las acciones de apoyo para el fortalecimiento de la formación, actualización, capacitación y profes
DEPENDENCIA GENERAL: 101 DESARROLLO SOCIAL
DEPENDENCIA AUXILIAR: 141 Educación

ESTRUCTURA DEL INDICADOR

NOMBRE DEL INDICADOR: Porcentaje de planteles educativos de nivel básico mejorados.

FÓRMULA DEL CÁLCULO: $(\text{Planteles educativos de nivel básico mejorados} / \text{Planteles educativos de nivel básico programados a mejorar}) * 100$

INTERPRETACIÓN: Planteles educativos de nivel básico mejorados

DIMENSIÓN QUE ATIENDE: Eficiencia

FRECUENCIA DE MEDICIÓN: Semestral

DESCRIPCIÓN DEL FACTOR DE COMPARACIÓN: Meta implementada para el ejercicio 2021

AMBITO GEOGRAFICO: Municipio de Cuautitlán Izcalli, Estado de México

COBERTURA: 555,163 población municipal

LINEA BASE: Escuelas del Municipio

Numero: NC 1

COMPORTAMIENTO DE LAS VARIABLES DURANTE EL TRIMESTRE: Octubre-Diciembre

VARIABLE	UNIDAD DE MEDIDA	OPERACION	META ANUAL	AVANCE TRIMESTRAL				AVANCE ACUMULADO			
				Programado	%	Alcanzado	%	Programado	%	Alcanzado	%
Planteles educativos de nivel básico mejorados	gestión	Sumable	20.00	10.00	50.00	10.00	100.00	20.00	100.00	20.00	100.00
Planteles educativos de nivel básico programados a mejorar	gestión	Sumable	20.00	10.00	50.00	10.00	100.00	20.00	100.00	20.00	100.00

COMPORTAMIENTO DEL INDICADOR

DESCRIPCIÓN DE LA META ANUAL

Escuelas apoyadas

META ANUAL	TRIMESTRE: Octubre-Diciembre							
	AVANCE TRIMESTRAL				AVANCE ACUMULADO			
	Programado	Alcanzado	EF%	SEMAFORO	Programado	Alcanzado	EF%	SEMAFORO
100.00	100.00	100.00	100.00	VERDE	100.00	100.00	100.00	VERDE


DESCRIPCIÓN DE RESULTADOS Y JUSTIFICACIÓN EN CASO DE VARIACIÓN SUPERIOR A ± 10 % RESPECTO A LO PROGRAMADO

EVALUACION DEL INDICADOR


El comportamiento del indicador es nivel Adecuado, semáforo en color verde, la mejor calificación en la evaluación de la gestión pública.

DEPENDENCIA GENERAL: 101 DESARROLLO SOCIAL

DEPENDENCIA AUXILIAR: 141 Educación

ELABORÓ

 LIC. PAULINA ORTIZ PEÑAFLOR



VO. BO.

 L.E. ALFREDO OROPEZA MÉNDEZ



PbRm-08b FICHA TECNICA DE SEGUIMIENTO DE INDICADORES 2022 DE GESTIÓN O ESTRATEGICO

MUNICIPIO DE CUAUTITLAN IZCALLI

TIPO DE FICHA: OSFEM

PILAR DE DESARROLLO / EJE TRANSVERSAL: 1 Pilar 1: Social
TEMA DE DESARROLLO: Educación Incluyente y de calidad
PROGRAMA PRESUPUESTARIO: 02050101 Educación básica
PROYECTO PRESUPUESTARIO: 020501010106 Apoyo municipal a la educación básica
OBJETIVO DEL PROGRAMA PRESUPUESTARIO: Engloba las acciones de apoyo tendientes al mejoramiento de los servicios de educación en los diferentes sectores de la población en sus niveles inicial, preescolar, primaria y secundaria conforme a los programas de estudio establecidos en el Plan y programas autorizados por la SEP, asimismo incluye las acciones de apoyo para el fortalecimiento de la formación, actualización, capacitación y profes
DEPENDENCIA GENERAL: 101 DESARROLLO SOCIAL
DEPENDENCIA AUXILIAR: 141 Educación

ESTRUCTURA DEL INDICADOR

NOMBRE DEL INDICADOR: Porcentaje de becas para el nivel de educación básica otorgadas.
FÓRMULA DEL CÁLCULO: (Becas para el nivel de educación básica, otorgadas/Becas para los niveles de educación básica programadas) * 100
INTERPRETACIÓN:
DIMENSIÓN QUE ATIENDE: Eficiencia **FRECUENCIA DE MEDICIÓN:** Semestral
DESCRIPCIÓN DEL FACTOR DE COMPARACIÓN:
AMBITO GEOGRAFICO:
COBERTURA:
LINEA BASE
Numero: NC 2 No aplica

COMPORTAMIENTO DE LAS VARIABLES DURANTE EL TRIMESTRE: Octubre-Diciembre

VARIABLE	UNIDAD DE MEDIDA	OPERACION	META ANUAL	AVANCE TRIMESTRAL				AVANCE ACUMULADO			
				Programado	%	Alcanzado	%	Programado	%	Alcanzado	%
Becas para el nivel de educación básica, otorgadas			0.00	0.00	0.00	0.00	0.00	0.00	0.00	0.00	0.00
Becas para los niveles de educación básica programadas			0.00	0.00	0.00	0.00	0.00	0.00	0.00	0.00	0.00

COMPORTAMIENTO DEL INDICADOR

DESCRIPCION DE LA META ANUAL

META ANUAL	TRIMESTRE: Octubre-Diciembre							
	AVANCE TRIMESTRAL				AVANCE ACUMULADO			
	Programado	Alcanzado	EF%	SEMAFORO	Programado	Alcanzado	EF%	SEMAFORO
0.00	0.00	0.00	0.00		0.00	0.00	0.00	

DESCRIPCIÓN DE RESULTADOS Y JUSTIFICACIÓN EN CASO DE VARIACIÓN SUPERIOR A ± 10 % RESPECTO A LO PROGRAMADO

EVALUACION DEL INDICADOR

DEPENDENCIA GENERAL: 101 DESARROLLO SOCIAL
DEPENDENCIA AUXILIAR: 141 Educación

ELABORÓ

LIC. PAULINA ORTIZ PEÑAFLOR



VO. BO.

L.E. ALFREDO OROPEZA MÉNDEZ



PbRm-08b FICHA TECNICA DE SEGUIMIENTO DE INDICADORES 2022 DE GESTIÓN O ESTRATEGICO

MUNICIPIO DE CUAUTITLAN IZCALLI

TIPO DE FICHA: OSFEM

PILAR DE DESARROLLO / EJE TRANSVERSAL: 1 Pilar 1: Social
TEMA DE DESARROLLO: Educación Incluyente y de calidad
PROGRAMA PRESUPUESTARIO: 02050101 Educación básica
PROYECTO PRESUPUESTARIO: 0205010106 Apoyo municipal a la educación basica
OBJETIVO DEL PROGRAMA PRESUPUESTARIO: Engloba las acciones de apoyo tendientes al mejoramiento de los servicios de educación en los diferentes sectores de la población en sus niveles inicial, preescolar, primaria y secundaria conforme a los programas de estudio establecidos en el Plan y programas autorizados por la SEP, asimismo incluye las acciones de apoyo para el fortalecimiento de la formación, actualización, capacitación y profes
DEPENDENCIA GENERAL: I01 DESARROLLO SOCIAL
DEPENDENCIA AUXILIAR: 141 Educación

ESTRUCTURA DEL INDICADOR

NOMBRE DEL INDICADOR: Porcentaje de mantenimiento y equipamiento a planteles educativos realizados.
FÓRMULA DEL CÁLCULO: (Mantenimiento y equipamiento a planteles educativos realizados/ Mantenimiento y equipamiento a planteles educativos programados)*100
INTERPRETACIÓN: Mantenimiento y equipamiento de la infraestructura física a planteles educativos.
DIMENSIÓN QUE ATIENDE: Eficiencia
DESCRIPCIÓN DEL FACTOR DE COMPARACIÓN: Meta implementada para el ejercicio 2022
AMBITO GEOGRAFICO: Municipio de Cuautitlán Izcalli, Estado de México
COBERTURA: 555,163 población municipal
LINEA BASE: Escuelas apoyadas el año anterior

FRECUENCIA DE MEDICIÓN: Semestral

Numero: NA 1,1

COMPORTAMIENTO DE LAS VARIABLES DURANTE EL TRIMESTRE: Octubre-Diciembre

VARIABLE	UNIDAD DE MEDIDA	OPERACION	META ANUAL	AVANCE TRIMESTRAL				AVANCE ACUMULADO			
				Programado	%	Alcanzado	%	Programado	%	Alcanzado	%
Mantenimiento y equipamiento a planteles educativos realizados	Sumable	Sumable	30.00	20.00	66.67	21.00	105.00	30.00	100.00	45.00	150.00
Mantenimiento y equipamiento a planteles educativos programados	Sumable	Sumable	30.00	20.00	66.67	20.00	100.00	30.00	100.00	30.00	100.00

COMPORTAMIENTO DEL INDICADOR

DESCRIPCION DE LA META ANUAL

Escuelas apoyadas

META ANUAL	TRIMESTRE: Octubre-Diciembre							
	AVANCE TRIMESTRAL				AVANCE ACUMULADO			
	Programado	Alcanzado	EF%	SEMAFORO	Programado	Alcanzado	EF%	SEMAFORO
100.00	100.00	105.00	105.00	VERDE	100.00	160.00	160.00	VERDE


DESCRIPCIÓN DE RESULTADOS Y JUSTIFICACIÓN EN CASO DE VARIACIÓN SUPERIOR A ±10 % RESPECTO A LO PROGRAMADO

EVALUACIÓN DEL INDICADOR


El comportamiento del indicador es nivel Adecuado, semáforo en color verde, la mejor calificación en la evaluación de la gestión pública.

DEPENDENCIA GENERAL: I01 DESARROLLO SOCIAL

DEPENDENCIA AUXILIAR: 141 Educación

ELABORÓ

 LIC. PAULINA ORTIZ PEÑAFLOR



VO. BO.

 L.E. ALFREDO OROPEZA MÉNDEZ



PbRm-08b FICHA TECNICA DE SEGUIMIENTO DE INDICADORES 2022 DE GESTIÓN O ESTRATEGICO

MUNICIPIO DE CUAUTITLAN IZCALLI

TIPO DE FICHA: OSFEM

PILAR DE DESARROLLO / EJE TRANSVERSAL: 1 Pilar 1: Social
 TEMA DE DESARROLLO: Educación Incluyente y de calidad
 PROGRAMA PRESUPUESTARIO: 02050101 Educación básica
 PROYECTO PRESUPUESTARIO: 0205010106 Apoyo municipal a la educación básica
 OBJETIVO DEL PROGRAMA PRESUPUESTARIO: Engloba las acciones de apoyo tendientes al mejoramiento de los servicios de educación en los diferentes sectores de la población en sus niveles inicial, preescolar, primaria y secundaria conforme a los programas de estudio establecidos en el Plan y programas autorizados por la SEP, asimismo incluye las acciones de apoyo para el fortalecimiento de la formación, actualización, capacitación y profes
 DEPENDENCIA GENERAL: 01 DESARROLLO SOCIAL
 DEPENDENCIA AUXILIAR: 141 Educación

ESTRUCTURA DEL INDICADOR

NOMBRE DEL INDICADOR: Porcentaje de solicitudes para becas validadas.
 FÓRMULA DEL CÁLCULO: $(\text{Solicitudes para becas validadas} / \text{Solicitudes para becas recibidas}) * 100$
 INTERPRETACIÓN:
 DIMENSIÓN QUE ATIENDE: Eficiencia
 DESCRIPCIÓN DEL FACTOR DE COMPARACIÓN:
 AMBITO GEOGRAFICO:
 COBERTURA:
 LINEA BASE
 Numero: NA 2.1 No aplica

FRECUENCIA DE MEDICIÓN: Semestral

COMPORTAMIENTO DE LAS VARIABLES DURANTE EL TRIMESTRE: Octubre-Diciembre

VARIABLE	UNIDAD DE MEDIDA	OPERACION	META ANUAL	AVANCE TRIMESTRAL				AVANCE ACUMULADO			
				Programado	%	Alcanzado	%	Programado	%	Alcanzado	%
Solicitudes para becas validadas			0.00	0.00	0.00	0.00	0.00	0.00	0.00	0.00	0.00
Solicitudes para becas recibidas			0.00	0.00	0.00	0.00	0.00	0.00	0.00	0.00	0.00

COMPORTAMIENTO DEL INDICADOR

DESCRIPCION DE LA META ANUAL

META ANUAL	TRIMESTRE: Octubre-Diciembre							
	AVANCE TRIMESTRAL				AVANCE ACUMULADO			
	Programado	Alcanzado	EF%	SEMAFORO	Programado	Alcanzado	EF%	SEMAFORO
0.00	0.00	0.00	0.00		0.00	0.00	0.00	

DESCRIPCIÓN DE RESULTADOS Y JUSTIFICACIÓN EN CASO DE VARIACIÓN SUPERIOR A ±10 % RESPECTO A LO PROGRAMADO

EVALUACION DEL INDICADOR

DEPENDENCIA GENERAL: 01 DESARROLLO SOCIAL
 DEPENDENCIA AUXILIAR: 141 Educación

ELABORÓ: 
 LIC. PAULINA ORTIZ PEÑAFLOR


VO. BO.: 
 L.E. ALFREDO OROPEZA MÉNDEZ



PbRm-08b FICHA TECNICA DE SEGUIMIENTO DE INDICADORES 2022 DE GESTIÓN O ESTRATEGICO

MUNICIPIO DE CUAUTITLAN IZCALLI

TIPO DE FICHA: OSFEM

FILAR DE DESARROLLO / EJE TRANSVERSAL: 1 Pilar 1: Social
TEMA DE DESARROLLO: Educación Incluyente y de calidad
PROGRAMA PRESUPUESTARIO: 02050301 Educación superior
PROYECTO PRESUPUESTARIO: 020503010105 Apoyo municipal a la educación superior
OBJETIVO DEL PROGRAMA PRESUPUESTARIO: Incluye las acciones de apoyo tendientes a mejorar la atención a la demanda educativa del tipo superior, tecnológica, universitaria, a distancia y formación docente, en las modalidades escolarizada, no escolarizada, abierta, a distancia y mixta, con programas de estudio de calidad basados en competencias profesionales acordes a las necesidades del sector productivo, público y social; fortaleciendo
DEPENDENCIA GENERAL: 101 DESARROLLO SOCIAL
DEPENDENCIA AUXILIAR: 141 Educación

ESTRUCTURA DEL INDICADOR

NOMBRE DEL INDICADOR: Tasa de variación en el número de programas educativos de calidad instrumentados.
FÓRMULA DEL CÁLCULO: $((\text{Programas Educativos de calidad instrumentados el año actual} / \text{Programas Educativos de calidad instrumentados en año anterior}) - 1) * 100$
INTERPRETACIÓN: Contribuir en mejorar la calidad en la educación superior
DIMENSIÓN QUE ATIENDE: Eficiencia FRECUENCIA DE MEDICIÓN: Anual
DESCRIPCIÓN DEL FACTOR DE COMPARACIÓN: Programa Instrumentado
AMBITO GEOGRAFICO: Municipio de Cuautitlán Izcalli, Estado de México.
COBERTURA: Comunidad Educativa
LÍNEA BASE: 1 programa
 Numero: NF 1

COMPORTAMIENTO DE LAS VARIABLES DURANTE EL TRIMESTRE: Octubre-Diciembre

VARIABLE	UNIDAD DE MEDIDA	OPERACION	META ANUAL	AVANCE TRIMESTRAL				AVANCE ACUMULADO			
				Programado	%	Alcanzado	%	Programado	%	Alcanzado	%
Programas Educativos de calidad instrumentados el año actual	Programa	Sumable	1.00	1.00	100.00	1.00	100.00	1.00	100.00	1.00	100.00
Programas Educativos de calidad instrumentados en año anterior	Programa	Sumable	1.00	1.00	100.00	1.00	100.00	1.00	100.00	1.00	100.00

COMPORTAMIENTO DEL INDICADOR

DESCRIPCIÓN DE LA META ANUAL

Contribuir en mejorar la calidad en la educación superior

META ANUAL	TRIMESTRE: Octubre-Diciembre							
	AVANCE TRIMESTRAL				AVANCE ACUMULADO			
	Programado	Alcanzado	EF%	SEMAFORO	Programado	Alcanzado	EF%	SEMAFORO
0.00	0.00	0.00	0.00	VERDE	0.00	0.00	0.00	VERDE

DESCRIPCIÓN DE RESULTADOS Y JUSTIFICACIÓN EN CASO DE VARIACIÓN SUPERIOR A ±10 % RESPECTO A LO PROGRAMADO

EVALUACIÓN DEL INDICADOR

El comportamiento del indicador es nivel Adecuado, se marcó en color verde, la mejor calificación en la evaluación de la gestión pública.

DEPENDENCIA GENERAL: 101 DESARROLLO SOCIAL
DEPENDENCIA AUXILIAR: 141 Educación

Paulina Ortiz Peñalor

ELABORÓ

LIC. PAULINA ORTIZ PEÑALOR



Alfredo Oropeza Méndez

VO. BO.

L.E. ALFREDO OROPEZA MÉNDEZ



PbRm-08b FICHA TECNICA DE SEGUIMIENTO DE INDICADORES 2022 DE GESTIÓN O ESTRATEGICO

MUNICIPIO DE CUAUTITLAN IZCALLI

TIPO DE FICHA: OSFEM

PILAR DE DESARROLLO / EJE TRANSVERSAL: 1 Pilar 1: Social
 TEMA DE DESARROLLO: Educación Incluyente y de calidad
 PROGRAMA PRESUPUESTARIO: 02050301 Educación superior
 PROYECTO PRESUPUESTARIO: 020503010105 Apoyo municipal a la educación superior
 OBJETIVO DEL PROGRAMA PRESUPUESTARIO: Incluye las acciones de apoyo tendientes a mejorar la atención a la demanda educativa del tipo superior, tecnológica, universitaria, a distancia y formación docente, en las modalidades escolarizada, no escolarizada, abierta, a distancia y mixta, con programas de estudio de calidad basados en competencias profesionales acordes a las necesidades del sector productivo, público y social; fortaleciendo
 DEPENDENCIA GENERAL: 101 DESARROLLO SOCIAL
 DEPENDENCIA AUXILIAR: 141 Educación

ESTRUCTURA DEL INDICADOR

NOMBRE DEL INDICADOR: Tasa de variación en el número de alumnos de educación superior inscritos en programas de calidad
 FÓRMULA DEL CÁLCULO: $((\text{Alumnos de educación superior inscritos en programas de calidad en el ciclo escolar actual} / \text{Alumnos de educación superior inscritos en programas de calidad en el ciclo escolar anterior}) - 1) * 100$
 INTERPRETACIÓN: Contribuir en mejorar la calidad en la educación superior
 DIMENSIÓN QUE ATIENDE: Eficiencia FRECUENCIA DE MEDICIÓN: Anual
 DESCRIPCIÓN DEL FACTOR DE COMPARACIÓN: Programa Instrumentado
 AMBITO GEOGRAFICO: Municipio de Cuautitlán Izcalli, Estado de México.
 COBERTURA: 555,163 población municipal
 LINEA BASE: 1 programa
 Numero: NP 1

COMPORTAMIENTO DE LAS VARIABLES DURANTE EL TRIMESTRE: Octubre-Diciembre

VARIABLE	UNIDAD DE MEDIDA	OPERACION	META ANUAL	AVANCE TRIMESTRAL				AVANCE ACUMULADO			
				Programado	%	Alcanzado	%	Programado	%	Alcanzado	%
Alumnos de educación superior inscritos en programas de calidad en el ciclo escolar actual	Alumnos	Sumable	500.00	500.00	100.00	445.00	89.00	500.00	100.00	445.00	89.00
Alumnos de educación superior inscritos en programas de calidad en el ciclo escolar anterior	Alumnos	Constante	500.00	500.00	100.00	500.00	100.00	500.00	100.00	500.00	100.00

COMPORTAMIENTO DEL INDICADOR

DESCRIPCIÓN DE LA META ANUAL

Contribuir en mejorar la calidad en la educación superior

META ANUAL	TRIMESTRE: Octubre-Diciembre							
	AVANCE TRIMESTRAL				AVANCE ACUMULADO			
	Programado	Alcanzado	EF%	SEMAFORO	Programado	Alcanzado	EF%	SEMAFORO
0.00	0.00	-11.00	0.00	AMARILLO	0.00	-11.00	0.00	AMARILLO

DESCRIPCIÓN DE RESULTADOS Y JUSTIFICACIÓN EN CASO DE VARIACIÓN SUPERIOR A ± 10 % RESPECTO A LO PROGRAMADO

Para realizar la evaluación de alumnos inscritos en programas de calidad se tomó el resultado de los alumnos solicitantes del Programa de Becas de apoyo a la titulación del nivel superior y el número de alumnos inscritos en el curso de computación, de este ciclo escolar.

EVALUACIÓN DEL INDICADOR

Es nivel Regular, semáforo en color amarillo. Se debe de reorientar las acciones tendientes a mejorar su desempeño, se encuentra en un nivel intermedio que pone en riesgo su desempeño.

DEPENDENCIA GENERAL: 101 DESARROLLO SOCIAL
 DEPENDENCIA AUXILIAR: 141 Educación



ELABORÓ

LIC. PAULINA ORTIZ PEÑAFLORES




VO. BO.

L.E. ALFREDO OROPEZA MÉNDEZ



PbRm-08b FICHA TECNICA DE SEGUIMIENTO DE INDICADORES 2022 DE GESTIÓN O ESTRATEGICO

MUNICIPIO DE CUAUTITLAN IZCALLI

TIPO DE FICHA: OSFEM

PILAR DE DESARROLLO / EJE TRANSVERSAL: 1 Pilar 1: Social
TEMA DE DESARROLLO: Educación Incluyente y de calidad
PROGRAMA PRESUPUESTARIO: 02050301 Educación superior
PROYECTO PRESUPUESTARIO: 02050301D105 Apoyo municipal a la educación superior
OBJETIVO DEL PROGRAMA PRESUPUESTARIO: Incluye las acciones de apoyo tendientes a mejorar la atención a la demanda educativa del tipo superior, tecnológica, universitaria, a distancia y formación docente, en las modalidades escolarizada, no escolarizada, abierta, a distancia y mixta, con programas de estudio de calidad basados en competencias profesionales acordes a las necesidades del sector productivo, público y social; fortaleciendo
DEPENDENCIA GENERAL: 01 DESARROLLO SOCIAL
DEPENDENCIA AUXILIAR: 141 Educación

ESTRUCTURA DEL INDICADOR

NOMBRE DEL INDICADOR: Porcentaje de programas de posgrado reconocidos por el CONACYT
FÓRMULA DEL CÁLCULO: (Número programas de estudio de educación superior evaluados o acreditados/Total de programas de educación superior registrados) * 100
INTERPRETACIÓN: Contribuir en mejorar la calidad en la educación superior
DIMENSIÓN QUE ATIENDE: Eficiencia
DESCRIPCIÓN DEL FACTOR DE COMPARACIÓN: Programa Instrumentado
AMBITO GEOGRAFICO: Municipio de Cuautitlán Izcalli, Estado de México.
COBERTURA: 555,163 población municipal
LINEA BASE: 1 programa

FRECUENCIA DE MEDICIÓN: Semestral

Numero: NC 1

COMPORTAMIENTO DE LAS VARIABLES DURANTE EL TRIMESTRE: Octubre-Diciembre

VARIABLE	UNIDAD DE MEDIDA	OPERACION	META ANUAL	AVANCE TRIMESTRAL				AVANCE ACUMULADO			
				Programado	%	Alcanzado	%	Programado	%	Alcanzado	%
Número programas de estudio de educación superior evaluados o acreditados	Programa	Sumable	1.00	1.00	100.00	1.00	100.00	1.00	100.00	1.00	100.00
Total de programas de educación superior registrados	Programa	Sumable	1.00	1.00	100.00	1.00	100.00	1.00	100.00	1.00	100.00

COMPORTAMIENTO DEL INDICADOR

DESCRIPCION DE LA META ANUAL

Contribuir en mejorar la calidad en la educación superior

META ANUAL	TRIMESTRE: Octubre-Diciembre							
	AVANCE TRIMESTRAL				AVANCE ACUMULADO			
	Programado	Alcanzado	EF%	SEMAFORO	Programado	Alcanzado	EF%	SEMAFORO
100.00	100.00	100.00	100.00	VERDE	100.00	100.00	100.00	VERDE

DESCRIPCIÓN DE RESULTADOS Y JUSTIFICACIÓN EN CASO DE VARIACIÓN SUPERIOR A ± 10 % RESPECTO A LO PROGRAMADO

EVALUACION DEL INDICADOR

El comportamiento del indicador es nivel Adecuado, semáforo en color verde, la mejor calificación en la evaluación de la gestión pública.

DEPENDENCIA GENERAL: 01 DESARROLLO SOCIAL

DEPENDENCIA AUXILIAR: 141 Educación

[Firma]

ELABORÓ



LIC. PALLINA ORTIZ PEÑAFLOR

[Firma]
VO. BO.
L.E. ALFREDO OROPEZA MÉNDEZ



PbRm-08b FICHA TECNICA DE SEGUIMIENTO DE INDICADORES 2022 DE GESTIÓN O ESTRATEGICO

MUNICIPIO DE CUAUTITLAN IZCALLI

TIPO DE FICHA: OSFEM

PILAR DE DESARROLLO / EJETRANSVERSAL: 1 Pilar 1: Social
TEMA DE DESARROLLO: Educación incluyente y de calidad
PROGRAMA PRESUPUESTARIO: 02050301 Educación superior
PROYECTO PRESUPUESTARIO: 020503010105 Apoyo municipal a la educación superior
OBJETIVO DEL PROGRAMA PRESUPUESTARIO: Incluye las acciones de apoyo tendientes a mejorar la atención a la demanda educativa del tipo superior, tecnológica, universitaria, a distancia y formación docente, en las modalidades escolarizada, no escolarizada, abierta, a distancia y mixta, con programas de estudio de calidad basados en competencias profesionales acordes a las necesidades del sector productivo, público y social; fortaleciendo
DEPENDENCIA GENERAL: I01 DESARROLLO SOCIAL
DEPENDENCIA AUXILIAR: 141 Educación

ESTRUCTURA DEL INDICADOR

NOMBRE DEL INDICADOR: Porcentaje de programas de estudio certificados.
FÓRMULA DEL CÁLCULO: (Programas de estudio certificados/Total de programas de estudio)*100
INTERPRETACIÓN: Contribuir en mejorar la calidad en la educación superior
DIMENSIÓN QUE ATIENDE: Eficiencia
DESCRIPCIÓN DEL FACTOR DE COMPARACIÓN: Programa Instrumentado
AMBITO GEOGRAFICO: Municipio de Cuautitlán Izcalli, Estado de México
COBERTURA: 555,163 población municipal
LINEA BASE: 1 programa

FRECUENCIA DE MEDICIÓN: Semestral

Numero: NA 1.1

COMPORTAMIENTO DE LAS VARIABLES DURANTE EL TRIMESTRE: Octubre-Diciembre

VARIABLE	UNIDAD DE MEDIDA	OPERACION	META ANUAL	AVANCE TRIMESTRAL				AVANCE ACUMULADO			
				Programado	%	Alcanzado	%	Programado	%	Alcanzado	%
Programas de estudio certificados	Programa	Sumable	100.00	100.00	100.00	100.00	100.00	100.00	100.00	100.00	100.00
Total de programas de estudio	Programa	Sumable	100.00	100.00	100.00	100.00	100.00	100.00	100.00	100.00	100.00

COMPORTAMIENTO DEL INDICADOR

DESCRIPCION DE LA META ANUAL

Contribuir en mejorar la calidad en la educación superior

META ANUAL	TRIMESTRE: Octubre-Diciembre							
	AVANCE TRIMESTRAL				AVANCE ACUMULADO			
	Programado	Alcanzado	EF%	SEMAFORO	Programado	Alcanzado	EF%	SEMAFORO
100.00	100.00	100.00	100.00	VERDE	100.00	100.00	100.00	VERDE

DESCRIPCIÓN DE RESULTADOS Y JUSTIFICACIÓN EN CASO DE VARIACIÓN SUPERIOR A ±10 % RESPECTO A LO PROGRAMADO

EVALUACION DEL INDICADOR

El comportamiento del indicador es nivel Adequado, semáforo en color verde, la mejor calificación en la evaluación de la gestión pública.

DEPENDENCIA GENERAL: I01 DESARROLLO SOCIAL
DEPENDENCIA AUXILIAR: 141 Educación

ELABORÓ



LIC. PAULINA ORTIZ PEÑAFLOR



VO. BO.



L.E. ALFREDO OROPEZA MÉNDEZ



PbRm-08b FICHA TECNICA DE SEGUIMIENTO DE INDICADORES 2022 DE GESTIÓN O ESTRATEGICO

MUNICIPIO DE CUAUTITLÁN IZCALLI

TIPO DE FICHA: OSFEM

PILAR DE DESARROLLO / EJE TRANSVERSAL: I Eje transversal I: Igualdad de Género
TEMA DE DESARROLLO: Cultura de igualdad y prevención de la violencia contra las mujeres
PROGRAMA PRESUPUESTARIO: 02060805 Igualdad de trato y oportunidades para la mujer y el hombre
PROYECTO PRESUPUESTARIO: 020608050101 Coordinación Institucional para la igualdad de género 020608050102 Cultura de igualdad y prevención de la violencia de género
 020608050104 Apoyo social para el empoderamiento económico de la mujer
OBJETIVO DEL PROGRAMA PRESUPUESTARIO: Engloba los proyectos para promover en todos los ámbitos sociales la igualdad sustantiva desde una perspectiva de género como una condición necesaria para el desarrollo integral de la sociedad, en igualdad de condiciones, oportunidades, derechos y obligaciones.
DEPENDENCIA GENERAL: 100 PROMOCIÓN SOCIAL
DEPENDENCIA AUXILIAR: 152 Atención a la Mujer

ESTRUCTURA DEL INDICADOR

NOMBRE DEL INDICADOR: Tasa de variación de la participación de mujeres y hombres en las actividades de los programas de igualdad, equidad y prevención de violencia.
FÓRMULA DEL CÁLCULO: $((\text{Número de mujeres y hombres que participan en las actividades de igualdad, equidad y prevención de la violencia en el año actual} / \text{Total de mujeres y hombres que participan en las actividades de igualdad, equidad y prevención de la violencia en el año anterior} - 1)) * 100$
INTERPRETACIÓN: Contribuir a la igualdad sustantiva de oportunidades, derechos y obligaciones entre mujeres y hombres mediante actividades de concientización y educación que permitan un desarrollo integral de la sociedad.
DIMENSIÓN QUE ATIENDE: Eficiencia **FRECUENCIA DE MEDICIÓN:** Anual
DESCRIPCIÓN DEL FACTOR DE COMPARACIÓN: Mujeres y hombres beneficiados con programas para la equidad de género en el año anterior
AMBITO GEOGRAFICO: Municipio de Cuautitlán Izcalli, Estado de México.
COBERTURA: 1,550 Mujeres y hombres
LINEA BASE: Mujeres y hombres beneficiados con programas para la equidad de género en el año anterior
 Numero: NF 1

COMPORTAMIENTO DE LAS VARIABLES DURANTE EL TRIMESTRE: Octubre-Diciembre

VARIABLE	UNIDAD DE MEDIDA	OPERACION	META ANUAL	AVANCE TRIMESTRAL				AVANCE ACUMULADO			
				Programado	%	Alcanzado	%	Programado	%	Alcanzado	%
Número de mujeres y hombres que participan en las actividades de igualdad, equidad y prevención de la violencia en el año actual	mujeres y hombres	Sumable	1,550.00	1,550.00	100.00	3,258.00	210.06	1,550.00	100.00	3,258.00	210.06
Total de mujeres y hombres que participan en las actividades de igualdad, equidad y prevención de la violencia en el año anterior	mujeres y hombres	Constante	1,550.00	1,550.00	100.00	1,550.00	100.00	1,550.00	100.00	1,550.00	100.00

COMPORTAMIENTO DEL INDICADOR

DESCRIPCIÓN DE LA META ANUAL

Mujeres y hombres beneficiados con programas para la igualdad, la equidad de género y la prevención de la violencia de género.

META ANUAL	TRIMESTRE: Octubre-Diciembre							
	AVANCE TRIMESTRAL				AVANCE ACUMULADO			
	Programado	Alcanzado	EF%	SEMAFORO	Programado	Alcanzado	EF%	SEMAFORO
0.00	0.00	110.06	0.00	MORADO	0.00	110.06	0.00	MORADO

DESCRIPCIÓN DE RESULTADOS Y JUSTIFICACIÓN EN CASO DE VARIACIÓN SUPERIOR A ± 10 % RESPECTO A LO PROGRAMADO

La difusión de los servicios de IMEGDEM a través de los trabajos de proximidad, han generado alta demanda en las actividades de los Centros de Desarrollo Comunitario de Atención a la Mujer (Leina Vicario y Herminio Galindo).

EVALUACION DEL INDICADOR

El comportamiento del indicador es nivel Sobrepasado, semáforo en color Morado. Los resultados planteados con los alcanzados no fueron relativos, por lo que se supero por encima de lo esperado, suger

DEPENDENCIA GENERAL: 100 PROMOCIÓN SOCIAL
DEPENDENCIA AUXILIAR: 152 Atención a la Mujer



ELABORÓ

MTRA. LETICIA BACA VÁZQUEZ

VO. BO.

L.E. ALFREDO OROPEZA MÉNDEZ



PbRm-08b FICHA TECNICA DE SEGUIMIENTO DE INDICADORES 2022 DE GESTIÓN O ESTRATEGICO

MUNICIPIO DE CUAUTITLAN IZCALLI

TIPO DE FICHA: OSFEM

PILAR DE DESARROLLO / EJE TRANSVERSAL: I Eje transversal I: Igualdad de Género
TEMA DE DESARROLLO: Cultura de igualdad y prevención de la violencia contra las mujeres
PROGRAMA PRESUPUESTARIO: 02060805 Igualdad de trato y oportunidades para la mujer y el hombre
PROYECTO PRESUPUESTARIO: 020608050101 Coordinación Institucional para la igualdad de género 020608050102 Cultura de igualdad y prevención de la violencia de género
 020608050104 Apoyo social para el empoderamiento económico de la mujer
OBJETIVO DEL PROGRAMA PRESUPUESTARIO: Engloba los proyectos para promover en todos los ámbitos sociales la igualdad sustantiva desde una perspectiva de género como una condición necesaria para el desarrollo integral de la sociedad, en igualdad de condiciones, oportunidades, derechos y obligaciones.
DEPENDENCIA GENERAL: 100 PROMOCIÓN SOCIAL
DEPENDENCIA AUXILIAR: 152 Atención a la Mujer

ESTRUCTURA DEL INDICADOR

NOMBRE DEL INDICADOR: Porcentaje de mujeres y hombres beneficiados con los programas de igualdad, equidad y prevención de violencia.
FÓRMULA DEL CÁLCULO: (Numero de mujeres y hombres beneficiados con programas de fomento a la igualdad, equidad y prevención de la violencia / Total de la población en el municipio) *100
INTERPRETACIÓN: Contribuir a la igualdad sustantiva de oportunidades, derechos y obligaciones entre mujeres y hombres mediante actividades de concientización y educación que permitan un desarrollo integral de la sociedad.
DIMENSIÓN QUE ATIENDE: Eficiencia **FRECUENCIA DE MEDICIÓN:** Anual
DESCRIPCIÓN DEL FACTOR DE COMPARACIÓN: Censo de Población y Vivienda 2020, INEGI.
AMBITO GEOGRAFICO: Municipio de Cuautitlán Izcalli, Estado de México.
COBERTURA: 1,550 mujeres y hombres.
LINEA BASE: Censo de Población y Vivienda 2020, INEGI.

Numero: NP 1

COMPORTAMIENTO DE LAS VARIABLES DURANTE EL TRIMESTRE: Octubre-Diciembre

VARIABLE	UNIDAD DE MEDIDA	OPERACIÓN	META ANUAL	AVANCE TRIMESTRAL				AVANCE ACUMULADO			
				Programado	%	Alcanzado	%	Programado	%	Alcanzado	%
Numero de mujeres y hombres beneficiados con programas de fomento a la igualdad, equidad y prevención de la violencia	mujeres y hombres	Sumable	1,550.00	1,550.00	100.00	2,385.00	153.87	1,550.00	100.00	2,385.00	153.87
Total de la población en el municipio	mujeres y hombres	Constante	555,163.00	555,163.00	100.00	555,163.00	100.00	555,163.00	100.00	555,163.00	100.00

COMPORTAMIENTO DEL INDICADOR

DESCRIPCIÓN DE LA META ANUAL

Mujeres y hombres beneficiados con programas para la igualdad, la equidad de género y la prevención de la violencia de género.

META ANUAL	TRIMESTRE: Octubre-Diciembre							
	AVANCE TRIMESTRAL				AVANCE ACUMULADO			
	Programado	Alcanzado	EF%	SEMAFORO	Programado	Alcanzado	EF%	SEMAFORO
0.28	0.28	0.43	153.57	MORADO	0.28	0.43	153.57	MORADO

DESCRIPCIÓN DE RESULTADOS Y JUSTIFICACIÓN EN CASO DE VARIACIÓN SUPERIOR A ±10% RESPECTO A LO PROGRAMADO

La difusión de los servicios de IMEGDEM a través de los trabajos de proximidad, han generado alta demanda en las actividades, que el Instituto realiza con la comunidad, con el fin de promover la igualdad y equidad de género y la prevención de la violencia.

EVALUACION DEL INDICADOR

Es nivel Sobrepasado, semáforo en color Morado. Los resultados planteados con los alcanzados no fueron relativos, por lo que se supero por encima de lo esperado, sugerimos replantear los indicadores

DEPENDENCIA GENERAL: 100 PROMOCIÓN SOCIAL

DEPENDENCIA AUXILIAR: 152 Atención a la Mujer



ELABORÓ
[Signature]
MTRA. LETICIA BACA VÁZQUEZ

VO. BO.
[Signature]
L.E. ALFREDO OROPEZA MÉNDEZ



PbRm-08b FICHA TECNICA DE SEGUIMIENTO DE INDICADORES 2022 DE GESTIÓN O ESTRATEGICO

MUNICIPIO DE CUAUTITLAN IZCALLI

TIPO DE FICHA: OSFEM

PILAR DE DESARROLLO / EJE TRANSVERSAL: I Eje transversal I: Igualdad de Género
TEMA DE DESARROLLO: Cultura de igualdad y prevención de la violencia contra las mujeres
PROGRAMA PRESUPUESTARIO: 02060805 Igualdad de trato y oportunidades para la mujer y el hombre
PROYECTO PRESUPUESTARIO: 020608050101 Coordinación Institucional para la igualdad de género 020608050102 Cultura de igualdad y prevención de la violencia de género
 020608050104 Apoyo social para el empoderamiento económico de la mujer
OBJETIVO DEL PROGRAMA PRESUPUESTARIO: Engloba los proyectos para promover en todos los ámbitos sociales la igualdad sustantiva desde una perspectiva de género como una condición necesaria para el desarrollo integral de la sociedad, en igualdad de condiciones, oportunidades, derechos y obligaciones.
DEPENDENCIA GENERAL: 100 PROMOCIÓN SOCIAL
DEPENDENCIA AUXILIAR: 152 Atención a la Mujer

ESTRUCTURA DEL INDICADOR

NOMBRE DEL INDICADOR: Tasa de variación en el número de mujeres y hombres en edad productiva capacitados.
FÓRMULA DEL CÁLCULO: $((\text{Número de mujeres y hombres en edad productiva capacitados en el año actual} / \text{Número de mujeres y hombres en edad productiva capacitados en el año anterior}) - 1) * 100$
INTERPRETACIÓN:
DIMENSIÓN QUE ATIENDE: Eficiencia **FRECUENCIA DE MEDICIÓN:** Semestral
DESCRIPCIÓN DEL FACTOR DE COMPARACIÓN:
ÁMBITO GEOGRÁFICO:
COBERTURA:
LÍNEA BASE:
 Numero: NC 1 No aplica

COMPORTAMIENTO DE LAS VARIABLES DURANTE EL TRIMESTRE: Octubre-Diciembre

VARIABLE	UNIDAD DE MEDIDA	OPERACION	META ANUAL	AVANCE TRIMESTRAL				AVANCE ACUMULADO			
				Programado	%	Alcanzado	%	Programado	%	Alcanzado	%
Número de mujeres y hombres en edad productiva capacitados en el año actual			0.00	0.00	0.00	0.00	0.00	0.00	0.00	0.00	0.00
Número de mujeres y hombres en edad productiva capacitados en el año anterior			0.00	0.00	0.00	0.00	0.00	0.00	0.00	0.00	0.00

COMPORTAMIENTO DEL INDICADOR

DESCRIPCIÓN DE LA META ANUAL

META ANUAL	TRIMESTRE: Octubre-Diciembre							
	AVANCE TRIMESTRAL				AVANCE ACUMULADO			
	Programado	Alcanzado	EF%	SEMAFORO	Programado	Alcanzado	EF%	SEMAFORO
0.00	0.00	0.00	0.00		0.00	0.00	0.00	

DESCRIPCIÓN DE RESULTADOS Y JUSTIFICACIÓN EN CASO DE VARIACIÓN SUPERIOR A ±10 % RESPECTO A LO PROGRAMADO

EVALUACION DEL INDICADOR

DEPENDENCIA GENERAL: 100 PROMOCIÓN SOCIAL
DEPENDENCIA AUXILIAR: 152 Atención a la Mujer



ELABORÓ
 MTRA. LETICIA BACA VÁZQUEZ

VO. BO.
 L.E. ALFREDO OROPEZA MÉNDEZ



PbRm-06b FICHA TECNICA DE SEGUIMIENTO DE INDICADORES 2022 DE GESTIÓN O ESTRATEGICO

MUNICIPIO DE CUAUTITLAN IZCALLI

TIPO DE FICHA: OSFEM

PILAR DE DESARROLLO / EJE TRANSVERSAL: I Eje transversal I: Igualdad de Género
TEMA DE DESARROLLO: Cultura de igualdad y prevención de la violencia contra las mujeres
PROGRAMA PRESUPUESTARIO: 02060805 Igualdad de trato y oportunidades para la mujer y el hombre
PROYECTO PRESUPUESTARIO: 020608050101 Coordinación Institucional para la igualdad de género 020608050102 Cultura de igualdad y prevención de la violencia de género
 020608050104 Apoyo social para el empoderamiento económico de la mujer
OBJETIVO DEL PROGRAMA PRESUPUESTARIO: Engloba los proyectos para promover en todos los ámbitos sociales la igualdad sustantiva desde una perspectiva de género como una condición necesaria para el desarrollo integral de la sociedad, en igualdad de condiciones, oportunidades, derechos y obligaciones.
DEPENDENCIA GENERAL: 100 PROMOCIÓN SOCIAL
DEPENDENCIA AUXILIAR: 152 Atención a la Mujer

ESTRUCTURA DEL INDICADOR

NOMBRE DEL INDICADOR: Porcentaje de mujeres y padres trabajadores beneficiados con apoyos escolares para sus hijos.
FÓRMULA DEL CÁLCULO: (Número de Mujeres y padres trabajadoras beneficiados con apoyos escolares para sus hijos / Total de mujeres y padres trabajadores que solicitan apoyo escolar para sus hijos) *100
INTERPRETACIÓN:
DIMENSIÓN QUE ATIENDE: Eficiencia **FRECUENCIA DE MEDICIÓN:** Semestral
DESCRIPCIÓN DEL FACTOR DE COMPARACIÓN:
AMBITO GEOGRAFICO:
COBERTURA:
LINEA BASE
Numero: NC 2 **No aplica**

COMPORTAMIENTO DE LAS VARIABLES DURANTE EL TRIMESTRE: Octubre-Diciembre

VARIABLE	UNIDAD DE MEDIDA	OPERACION	META ANUAL	AVANCE TRIMESTRAL				AVANCE ACUMULADO			
				Programado	%	Alcanzado	%	Programado	%	Alcanzado	%
Número de Mujeres y padres trabajadores beneficiados con apoyos escolares para sus hijos			0.00	0.00	0.00	0.00	0.00	0.00	0.00	0.00	0.00
Total de mujeres y padres trabajadores que solicitan apoyo escolar para sus hijos			0.00	0.00	0.00	0.00	0.00	0.00	0.00	0.00	0.00

COMPORTAMIENTO DEL INDICADOR

DESCRIPCIÓN DE LA META ANUAL

META ANUAL	TRIMESTRE: Octubre-Diciembre							
	AVANCE TRIMESTRAL				AVANCE ACUMULADO			
	Programado	Alcanzado	EF%	SEMAFORO	Programado	Alcanzado	EF%	SEMAFORO
0.00	0.00	0.00	0.00		0.00	0.00	0.00	

DESCRIPCIÓN DE RESULTADOS Y JUSTIFICACIÓN EN CASO DE VARIACIÓN SUPERIOR A 10 % RESPECTO A LO PROGRAMADO

EVALUACION DEL INDICADOR

DEPENDENCIA GENERAL: 100 PROMOCIÓN SOCIAL
DEPENDENCIA AUXILIAR: 152 Atención a la Mujer



ELABORÓ

 MTRA. LETICIA BACA VÁZQUEZ

VO. BO.

 L.E. ALFREDO OROPEZA MÉNDEZ



PbRm-08b FICHA TECNICA DE SEGUIMIENTO DE INDICADORES 2022 DE GESTIÓN O ESTRATEGICO

MUNICIPIO DE CUAUTITLAN IZCALLI

TIPO DE FICHA: OSFEM

PILAR DE DESARROLLO / EJE TRANSVERSAL: Eje transversal I: Igualdad de Género
TEMA DE DESARROLLO: Cultura de igualdad y prevención de la violencia contra las mujeres
PROGRAMA PRESUPUESTARIO: 02060805 Igualdad de trato y oportunidades para la mujer y el hombre
PROYECTO PRESUPUESTARIO: 020608050101 Coordinación Institucional para la igualdad de género 020608050102 Cultura de igualdad y prevención de la violencia de género
 020609050104 Apoyo social para el empoderamiento económico de la mujer
OBJETIVO DEL PROGRAMA PRESUPUESTARIO: Engloba los proyectos para promover en todos los ámbitos sociales la igualdad sustantiva desde una perspectiva de género como una condición necesaria para el desarrollo integral de la sociedad, en igualdad de condiciones, oportunidades, derechos y obligaciones.
DEPENDENCIA GENERAL: 100 PROMOCIÓN SOCIAL
DEPENDENCIA AUXILIAR: 152 Atención a la Mujer

ESTRUCTURA DEL INDICADOR

NOMBRE DEL INDICADOR: Porcentaje de mujeres y hombres beneficiados a través de programas de cultura de igualdad.
FÓRMULA DEL CÁLCULO: (Número de mujeres y hombres beneficiados con programas de cultura de igualdad de género / Total de Mujeres y hombres del municipio) *100
INTERPRETACIÓN: Mide la eficiencia en programa de cultura de igualdad, equidad y prevención de la violencia contra las mujeres y hombres realizados
DIMENSIÓN QUE ATIENDE: Eficiencia **FRECUENCIA DE MEDICIÓN:** Semestral
DESCRIPCIÓN DEL FACTOR DE COMPARACIÓN: Mujeres y hombres beneficiados con programas de cultura de igualdad de género en comparación con el total de la población municipal
AMBITO GEOGRAFICO: Municipio de Cuautitlán Izcalli, Estado de México
COBERTURA: 586 Mujeres y hombres del municipio.
LINEA BASE: 200 mujeres y hombres
 Numero: NC 3

COMPORTAMIENTO DE LAS VARIABLES DURANTE EL TRIMESTRE: Octubre-Diciembre

VARIABLE	UNIDAD DE MEDIDA	OPERACION	META ANUAL	AVANCE TRIMESTRAL				AVANCE ACUMULADO			
				Programado	%	Alcanzado	%	Programado	%	Alcanzado	%
Numero de mujeres y hombres beneficiados con programas de cultura de igualdad de género	mujeres y hombres	Sumable	200.00	100.00	50.00	152.00	152.00	200.00	100.00	738.00	369.00
Total de Mujeres y hombres del municipio	mujeres y hombres	Constante	555,163.00	555,163.00	100.00	555,163.00	100.00	555,163.00	100.00	555,163.00	100.00

COMPORTAMIENTO DEL INDICADOR

DESCRIPCION DE LA META ANUAL

Mujeres y hombres beneficiados con programas de cultura de igualdad de género en el año actual

META ANUAL	TRIMESTRE: Octubre-Diciembre							
	AVANCE TRIMESTRAL				AVANCE ACUMULADO			
	Programado	Alcanzado	EF%	SEMAFORO	Programado	Alcanzado	EF%	SEMAFORO
0.04	0.02	0.03	150.00	MORADO	0.04	0.13	325.00	MORADO

DESCRIPCIÓN DE RESULTADOS Y JUSTIFICACIÓN EN CASO DE VARIACIÓN SUPERIOR A ±10 % RESPECTO A LO PROGRAMADO
 Se incrementaron las pláticas debido a los trabajos de proximidad para la difusión de los servicios de IMEGDEM con autoridades escolares del municipio.

EVALUACION DEL INDICADOR

El indicador es nivel Sobrepasado, semáforo en color Morado. Los resultados planteados con los alcanzados no fueron retadores, por lo que se supere por encima de lo esperado, sugerirnos replantearlo.

DEPENDENCIA GENERAL: 100 PROMOCIÓN SOCIAL
DEPENDENCIA AUXILIAR: 152 Atención a la Mujer


ELABORÓ
 MTRA. LETICIA BACA VÁZQUEZ




VO. BO.
 L.E. ALFREDO OROPEZA MÉNDEZ



PbRm-08b FICHA TECNICA DE SEGUIMIENTO DE INDICADORES 2022 DE GESTIÓN O ESTRATEGICO

MUNICIPIO DE CUAUTITLAN IZCALLI

TIPO DE FICHA: OSFEM

PILAR DE DESARROLLO / EJE TRANSVERSAL: | Eje transversal II: Igualdad de Género
TEMA DE DESARROLLO: Cultura de igualdad y prevención de la violencia contra las mujeres
PROGRAMA PRESUPUESTARIO: 02060805 Igualdad de trato y oportunidades para la mujer y el hombre
PROYECTO PRESUPUESTARIO: 020608050101 Coordinación Institucional para la igualdad de género 020608050102 Cultura de igualdad y prevención de la violencia de género
 020608050104 Apoyo social para el empoderamiento económico de la mujer
OBJETIVO DEL PROGRAMA PRESUPUESTARIO: Engloba los proyectos para promover en todos los ámbitos sociales la igualdad sustantiva desde una perspectiva de género como una condición necesaria para el desarrollo integral de la sociedad, en igualdad de condiciones, oportunidades, derechos y obligaciones.
DEPENDENCIA GENERAL: 100 PROMOCIÓN SOCIAL
DEPENDENCIA AUXILIAR: 152 Atención a la Mujer

ESTRUCTURA DEL INDICADOR

NOMBRE DEL INDICADOR: Porcentaje de mujeres y hombres capacitados en áreas productivas.
FÓRMULA DEL CÁLCULO: (Número de mujeres y hombres que recibieron capacitación para el trabajo / Total de mujeres y hombres asistentes a los cursos de capacitación para el trabajo impartidos por el municipio) *100
INTERPRETACIÓN:
DIMENSIÓN QUE ATIENDE: Eficiencia **FRECUENCIA DE MEDICIÓN:** Trimestral
DESCRIPCIÓN DEL FACTOR DE COMPARACIÓN:
AMBITO GEOGRAFICO:
COBERTURA:
LINEA BASE
 Numero: NA 1.1 No aplica

COMPORTAMIENTO DE LAS VARIABLES DURANTE EL TRIMESTRE: Octubre-Diciembre

VARIABLE	UNIDAD DE MEDIDA	OPERACION	META ANUAL	AVANCE TRIMESTRAL				AVANCE ACUMULADO			
				Programado	%	Alcanzado	%	Programado	%	Alcanzado	%
Número de mujeres y hombres que recibieron capacitación para el trabajo			0.00	0.00	0.00	0.00	0.00	0.00	0.00	0.00	0.00
Total de mujeres y hombres asistentes a los cursos de capacitación para el trabajo (impartidos por el municipio)			0.00	0.00	0.00	0.00	0.00	0.00	0.00	0.00	0.00

COMPORTAMIENTO DEL INDICADOR

DESCRIPCION DE LA META ANUAL

META ANUAL	TRIMESTRE: Octubre-Diciembre							
	AVANCE TRIMESTRAL				AVANCE ACUMULADO			
	Programado	Alcanzado	EF%	SEMAFORO	Programado	Alcanzado	EF%	SEMAFORO
0.00	0.00	0.00	0.00		0.00	0.00	0.00	

DESCRIPCIÓN DE RESULTADOS Y JUSTIFICACIÓN EN CASO DE VARIACIÓN SUPERIOR A ± 10 % RESPECTO A LO PROGRAMADO

EVALUACION DEL INDICADOR

DEPENDENCIA GENERAL: 100 PROMOCIÓN SOCIAL
DEPENDENCIA AUXILIAR: 152 Atención a la Mujer

ELABORÓ



MTRA. LETICIA BACA VÁZQUEZ

VÓ. BO.



L.E. ALFREDO OROPEZA MÉNDEZ

PbRm-08b FICHA TECNICA DE SEGUIMIENTO DE INDICADORES 2022 DE GESTIÓN O ESTRATEGICO

MUNICIPIO DE CUAUTILAN IZCALLI

TIPO DE FICHA: OSFEM

PILAR DE DESARROLLO / EJE TRANSVERSAL: I Eje transversal I: Igualdad de Género
TEMA DE DESARROLLO: Cultura de igualdad y prevención de la violencia contra las mujeres
PROGRAMA PRESUPUESTARIO: 02060805 Igualdad de trato y oportunidades para la mujer y el hombre
PROYECTO PRESUPUESTARIO: 020608050101 Coordinación Institucional para la igualdad de género 020608050102 Cultura de igualdad y prevención de la violencia de género
 020608050104 Apoyo social para el empoderamiento económico de la mujer
OBJETIVO DEL PROGRAMA PRESUPUESTARIO: Engloba los proyectos para promover en todos los ámbitos sociales la igualdad sustantiva desde una perspectiva de género como una condición necesaria para el desarrollo integral de la sociedad, en igualdad de condiciones, oportunidades, derechos y obligaciones.
DEPENDENCIA GENERAL: 100 PROMOCIÓN SOCIAL
DEPENDENCIA AUXILIAR: 152 Atención a la Mujer

ESTRUCTURA DEL INDICADOR

NOMBRE DEL INDICADOR: Porcentaje de mujeres y hombres colocados en el mercado laboral mediante la bolsa de trabajo.
FÓRMULA DEL CÁLCULO: $(\text{Mujeres y hombres colocados en el mercado laboral mediante la bolsa de trabajo} / \text{Total de Mujeres y hombres inscritos en la bolsa de trabajo}) * 100$
INTERPRETACIÓN:
DIMENSIÓN QUE ATIENDE: Eficiencia **FRECUENCIA DE MEDICIÓN:** Trimestral
DESCRIPCIÓN DEL FACTOR DE COMPARACIÓN:
AMBITO GEOGRAFICO:
COBERTURA:
LINEA BASE
 Numero: NA 1,2 No aplica

COMPORTAMIENTO DE LAS VARIABLES DURANTE EL TRIMESTRE: Octubre-Diciembre

VARIABLE	UNIDAD DE MEDIDA	OPERACION	META ANUAL	AVANCE TRIMESTRAL				AVANCE ACUMULADO			
				Programado	%	Alcanzado	%	Programado	%	Alcanzado	%
Mujeres y hombres colocados en el mercado laboral mediante la bolsa de trabajo			0.00	0.00	0.00	0.00	0.00	0.00	0.00	0.00	0.00
Total de Mujeres y hombres inscritos en la bolsa de trabajo			0.00	0.00	0.00	0.00	0.00	0.00	0.00	0.00	0.00

COMPORTAMIENTO DEL INDICADOR

DESCRIPCIÓN DE LA META ANUAL

META ANUAL	TRIMESTRE: Octubre-Diciembre							
	AVANCE TRIMESTRAL				AVANCE ACUMULADO			
	Programado	Alcanzado	EF%	SEMAFORO	Programado	Alcanzado	EF%	SEMAFORO
0.00	0.00	0.00	0.00		0.00	0.00	0.00	

DESCRIPCIÓN DE RESULTADOS Y JUSTIFICACIÓN EN CASO DE VARIACIÓN SUPERIOR A ±10 % RESPECTO A LO PROGRAMADO

EVALUACION DEL INDICADOR

DEPENDENCIA GENERAL: 100 PROMOCIÓN SOCIAL
DEPENDENCIA AUXILIAR: 152 Atención a la Mujer

ELABORÓ

 MTRA. LETICIA BACA VÁZQUEZ



VO. BO.

 L.E. ALFREDO OROPEZA MÉNDEZ



PbRm-08b FICHA TECNICA DE SEGUIMIENTO DE INDICADORES 2022 DE GESTIÓN O ESTRATEGICO

MUNICIPIO DE CUAUTITLAN IZCALLI

TIPO DE FICHA: OSFEM

PILAR DE DESARROLLO / EJE TRANSVERSAL:

I Eje transversal I: Igualdad de Género

TEMA DE DESARROLLO:

Cultura de igualdad y prevención de la violencia contra las mujeres

PROGRAMA PRESUPUESTARIO:

02060805 Igualdad de trato y oportunidades para la mujer y el hombre

PROYECTO PRESUPUESTARIO:

020608050101 Coordinación Institucional para la igualdad de género

020608050102 Cultura de igualdad y prevención de la violencia de género

020608050104 Apoyo social para el empoderamiento económico de la mujer

OBJETIVO DEL PROGRAMA PRESUPUESTARIO:

Engloba los proyectos para promover en todos los ámbitos sociales la igualdad sustantiva desde una perspectiva de género como una condición necesaria para el desarrollo integral de la sociedad, en igualdad de condiciones, oportunidades, derechos y obligaciones.

DEPENDENCIA GENERAL:

100 PROMOCIÓN SOCIAL

DEPENDENCIA AUXILIAR:

152 Atención a la Mujer

ESTRUCTURA DEL INDICADOR

NOMBRE DEL INDICADOR:

Porcentaje de solicitudes de apoyos escolares para hijos de mujeres y hombres trabajadores atendidas.

FÓRMULA DEL CÁLCULO:

$(\text{Numero de solicitudes de apoyos escolares para hijos de mujeres y hombres trabajadores atendidos} / \text{Total de solicitudes de apoyos escolares para hijos de mujeres y hombres trabajadores recibidas}) * 100$

INTERPRETACIÓN:

DIMENSIÓN QUE ATIENDE:

Eficiencia

FRECUENCIA DE MEDICIÓN:

Trimestral

DESCRIPCIÓN DEL FACTOR DE COMPARACIÓN:

AMBITO GEOGRAFICO:

COBERTURA:

LINEA BASE

Numero: NA 2,1

No aplica

COMPORTAMIENTO DE LAS VARIABLES DURANTE EL TRIMESTRE: Octubre-Diciembre

VARIABLE	UNIDAD DE MEDIDA	OPERACION	META ANUAL	AVANCE TRIMESTRAL				AVANCE ACUMULADO			
				Programado	%	Alcanzado	%	Programado	%	Alcanzado	%
Numero de solicitudes de apoyos escolares para hijos de mujeres y hombres trabajadores atendidas			0.00	0.00	0.00	0.00	0.00	0.00	0.00	0.00	0.00
Solicitudes de apoyos escolares para hijos de mujeres y hombres trabajadores recibidas			0.00	0.00	0.00	0.00	0.00	0.00	0.00	0.00	0.00

COMPORTAMIENTO DEL INDICADOR

DESCRIPCIÓN DE LA META ANUAL

META ANUAL	TRIMESTRE: Octubre-Diciembre							
	AVANCE TRIMESTRAL				AVANCE ACUMULADO			
	Programado	Alcanzado	EF%	SEMAFORO	Programado	Alcanzado	EF%	SEMAFORO
0.00	0.00	0.00	0.00		0.00	0.00	0.00	

DESCRIPCIÓN DE RESULTADOS Y JUSTIFICACIÓN EN CASO DE VARIACIÓN SUPERIOR A ± 10 % RESPECTO A LO PROGRAMADO

EVALUACION DEL INDICADOR

DEPENDENCIA GENERAL:

100 PROMOCIÓN SOCIAL

DEPENDENCIA AUXILIAR:

152 Atención a la Mujer



ELABORÓ

MTRA. LETICIA BACA VÁZQUEZ

VO. BO.

L.E. ALFREDO OROPEZA MÉNDEZ



PbRm-05b FICHA TECNICA DE SEGUIMIENTO DE INDICADORES 2022 DE GESTIÓN O ESTRATEGICO

MUNICIPIO DE CUAUTITLAN IZCALLI

TIPO DE FICHA: OSFEM

PILAR DE DESARROLLO / EJE TRANSVERSAL: I Eje transversal I: Igualdad de Género
TEMA DE DESARROLLO: Cultura de igualdad y prevención de la violencia contra las mujeres
PROGRAMA PRESUPUESTARIO: 02060805 Igualdad de trato y oportunidades para la mujer y el hombre
PROYECTO PRESUPUESTARIO: 020608050101 Coordinación Institucional para la igualdad de género 020608050102 Cultura de igualdad y prevención de la violencia de género
 020608050104 Apoyo social para el empoderamiento económico de la mujer
OBJETIVO DEL PROGRAMA PRESUPUESTARIO: Engloba los proyectos para promover en todos los ámbitos sociales la igualdad sustantiva desde una perspectiva de género como una condición necesaria para el desarrollo integral de la sociedad, en igualdad de condiciones, oportunidades, derechos y obligaciones.
DEPENDENCIA GENERAL: 100 PROMOCIÓN SOCIAL
DEPENDENCIA AUXILIAR: 152 Atención a la Mujer

ESTRUCTURA DEL INDICADOR

NOMBRE DEL INDICADOR: Porcentaje de eventos en materia de género realizados.
FÓRMULA DEL CÁLCULO: (Eventos en materia de género realizados / Eventos en materia de género programados) * 100
INTERPRETACIÓN: Mide la eficiencia en la realización de reuniones para la promoción de la cultura de igualdad, equidad y prevención de la violencia de género
DIMENSIÓN QUE ATIENDE: Eficiencia **FRECUENCIA DE MEDICIÓN:** Trimestral
DESCRIPCIÓN DEL FACTOR DE COMPARACIÓN: Eventos en materia de género realizados en el 2021
AMBITO GEOGRAFICO: Municipio de Cuautitlán Izcalli, Estado de México.
COBERTURA: 402 personas
LINEA BASE: 12 eventos con un total de 360 personas beneficiadas
Numero: NA 3.1

COMPORTAMIENTO DE LAS VARIABLES DURANTE EL TRIMESTRE: Octubre-Diciembre

VARIABLE	UNIDAD DE MEDIDA	OPERACION	META ANUAL	AVANCE TRIMESTRAL				AVANCE ACUMULADO			
				Programado	%	Alcanzado	%	Programado	%	Alcanzado	%
Eventos en materia de género realizados	evento	Sumable	12.00	3.00	25.00	3.00	100.00	12.00	100.00	12.00	100.00
Eventos en materia de género programados	evento	Sumable	12.00	3.00	25.00	3.00	100.00	12.00	100.00	12.00	100.00

COMPORTAMIENTO DEL INDICADOR

DESCRIPCIÓN DE LA META ANUAL

Eventos en materia de género realizados en el año actual

META ANUAL	TRIMESTRE: Octubre-Diciembre							
	AVANCE TRIMESTRAL				AVANCE ACUMULADO			
	Programado	Alcanzado	EF%	SEMAFORO	Programado	Alcanzado	EF%	SEMAFORO
100.00	100.00	100.00	100.00	VERDE	100.00	100.00	100.00	VERDE

DESCRIPCIÓN DE RESULTADOS Y JUSTIFICACIÓN EN CASO DE VARIACIÓN SUPERIOR A ± 10 % RESPECTO ALD PROGRAMADO

EVALUACION DEL INDICADOR

El comportamiento del indicador es nivel Adecuado, semáforo en color verde, la mejor calificación en la evaluación de la gestión pública.

DEPENDENCIA GENERAL: 100 PROMOCIÓN SOCIAL
DEPENDENCIA AUXILIAR: 152 Atención a la Mujer



ELABORÓ

 MTRA. LETICIA BACA VAZQUEZ

VO. BD.

 L.E. ALFREDO OROPEZA MÉNDEZ



PbRm-08b FICHA TECNICA DE SEGUIMIENTO DE INDICADORES 2022 DE GESTIÓN O ESTRATEGICO

MUNICIPIO DE CUAUTILAN IZCALLI

TIPO DE FICHA: OSFEM

PILAR DE DESARROLLO / EJE TRANSVERSAL:

I Eje transversal I: Igualdad de Género

TEMA DE DESARROLLO:

Cultura de igualdad y prevención de la violencia contra las mujeres

PROGRAMA PRESUPUESTARIO:

02060805 Igualdad de trato y oportunidades para la mujer y el hombre

PROYECTO PRESUPUESTARIO:

020608050101 Coordinación Institucional para la igualdad de género

020608050102

Cultura de igualdad y prevención de la violencia de género

020608050104 Apoyo social para el empoderamiento económico de la mujer

OBJETIVO DEL PROGRAMA PRESUPUESTARIO:

Engloba los proyectos para promover en todos los ámbitos sociales la igualdad sustantiva desde una perspectiva de género como una condición necesaria para el desarrollo integral de la sociedad, en igualdad de condiciones, oportunidades, derechos y obligaciones.

DEPENDENCIA GENERAL:

100 PROMOCIÓN SOCIAL

DEPENDENCIA AUXILIAR:

152 Atención a la Mujer

ESTRUCTURA DEL INDICADOR

NOMBRE DEL INDICADOR:

Porcentaje de pláticas con perspectiva de género realizadas.

FÓRMULA DEL CÁLCULO:

(Pláticas con perspectiva de género realizadas/Pláticas con perspectiva de género programadas) *100

INTERPRETACIÓN:

Mide la eficiencia en la impartición de pláticas en temas con perspectiva de género en el territorio municipal.

DIMENSIÓN QUE ATIENDE:

Eficiencia

FRECUENCIA DE MEDICIÓN:

Trimestral

DESCRIPCIÓN DEL FACTOR

Pláticas con perspectiva de género

DE COMPARACIÓN:

ÁMBITO GEOGRÁFICO:

Municipio de Cuautlilan Izcalli, Estado de México

COBERTURA:

506 Personas

LÍNEA BASE

60 pláticas

Numero: NA 3.2

COMPORTAMIENTO DE LAS VARIABLES DURANTE EL TRIMESTRE: Octubre-Diciembre

VARIABLE	UNIDAD DE MEDIDA	OPERACION	META ANUAL	AVANCE TRIMESTRAL				AVANCE ACUMULADO			
				Programado	%	Alcanzado	%	Programado	%	Alcanzado	%
Pláticas con perspectiva de género realizadas	Plática	Sumable	60.00	10.00	16.67	9.00	90.00	60.00	100.00	84.00	106.67
Pláticas con perspectiva de género programadas	Plática	Sumable	60.00	10.00	16.67	10.00	100.00	60.00	100.00	58.00	96.33

COMPORTAMIENTO DEL INDICADOR

DESCRIPCIÓN DE LA META ANUAL

Porcentaje de pláticas con perspectiva de género realizadas en el año actual

META ANUAL	TRIMESTRE: Octubre-Diciembre							
	AVANCE TRIMESTRAL				AVANCE ACUMULADO			
	Programado	Alcanzado	EF%	SEMAFORO	Programado	Alcanzado	EF%	SEMAFORO
100.00	100.00	90.00	90.00	VERDE	100.00	108.47	108.47	VERDE

DESCRIPCIÓN DE RESULTADOS Y JUSTIFICACIÓN EN CASO DE VARIACIÓN SUPERIORA ±10% RESPECTO A LO PROGRAMADO

EVALUACIÓN DEL INDICADOR

Alcanzó el 90 %. El comportamiento del indicador es nivel Adecuado, semáforo en color verde, la mejor calificación en la evaluación de la gestión pública.

DEPENDENCIA GENERAL:

100 PROMOCIÓN SOCIAL

DEPENDENCIA AUXILIAR:

152 Atención a la Mujer

ELABORÓ

MTRA. LETICIA BACA VÁZQUEZ



VO. BO.

L.E. ALFREDO OROPEZA MÉNDEZ



PbRm-08b FICHA TECNICA DE SEGUIMIENTO DE INDICADORES 2022 DE GESTIÓN O ESTRATEGICO

MUNICIPIO DE CUAUTITLAN IZCALLI

TIPO DE FICHA: OSFEM

PILAR DE DESARROLLO / EJE TRANSVERSAL: 1 Pilar 1: Social
 TEMA DE DESARROLLO: Desarrollo humano incluyente, sin discriminación y libre de violencia
 PROGRAMA PRESUPUESTARIO: 02060806 Oportunidades para los jóvenes
 PROYECTO PRESUPUESTARIO: 020608060102 Bienestar y orientación juvenil 020608060201 Expresión juvenil
 OBJETIVO DEL PROGRAMA PRESUPUESTARIO: Contiene acciones que se orientan a brindar más y mejores oportunidades a los jóvenes que les permitan alcanzar su desarrollo físico - mental adecuado, que les permita incorporarse a la sociedad de manera productiva.
 DEPENDENCIA GENERAL: 000 EDUCACIÓN CULTURAL Y BIENESTAR SOCIAL
 DEPENDENCIA AUXILIAR: 143 Atención a la Juventud

ESTRUCTURA DEL INDICADOR

NOMBRE DEL INDICADOR: Tasa de variación en la población juvenil atendida a través de programas de asistencia social.
 FÓRMULA DEL CÁLCULO: $((\text{Población juvenil atendida a través de programas de asistencia social en el año actual} / \text{Población Juvenil atendida a través de programas de asistencia social en el año anterior}) - 1) * 100$
 INTERPRETACIÓN: Mide la población juvenil atendida a través de programas de asistencia social entre la población juvenil del municipio
 DIMENSIÓN QUE ATIENDE: Eficiencia FRECUENCIA DE MEDICIÓN: Anual
 DESCRIPCIÓN DEL FACTOR DE COMPARACIÓN: Población juvenil atendida con los programas de asistencia social durante 2021
 AMBITO GEOGRAFICO: Municipio de Cuautitlán Izcalli, Estado de México
 COBERTURA: 555,163 población municipal
 LINEA BASE: 50,000 Jóvenes del municipio de Cuautitlán Izcalli.

Numero: NF 1

COMPORTAMIENTO DE LAS VARIABLES DURANTE EL TRIMESTRE: Octubre-Diciembre

VARIABLE	UNIDAD DE MEDIDA	OPERACION	META ANUAL	AVANCE TRIMESTRAL				AVANCE ACUMULADO			
				Programado	%	Alcanzado	%	Programado	%	Alcanzado	%
Población juvenil atendida a través de programas de asistencia social en el año actual	Población juvenil	Sumable	50,000.00	50,000.00	100.00	50,000.00	100.00	50,000.00	100.00	50,000.00	100.00
Población Juvenil atendida a través de programas de asistencia social en el año anterior	Población juvenil	Sumable	50,000.00	50,000.00	100.00	50,000.00	100.00	50,000.00	100.00	50,000.00	100.00

COMPORTAMIENTO DEL INDICADOR

DESCRIPCION DE LA META ANUAL

Atender a la población juvenil a través de los programas sociales que ayuden a impulsar su desarrollo personal y profesional.

META ANUAL	TRIMESTRE: Octubre-Diciembre							
	AVANCE TRIMESTRAL				AVANCE ACUMULADO			
	Programado	Alcanzado	EF%	SEMAFORO	Programado	Alcanzado	EF%	SEMAFORO
0.00	0.00	0.00	0.00	VERDE	0.00	0.00	0.00	VERDE

DESCRIPCION DE RESULTADOS Y JUSTIFICACION EN CASO DE VARIACION SUPERIOR A ± 10% RESPECTO A LO PROGRAMADO

EVALUACION DEL INDICADOR

El comportamiento del indicador es nivel Adecuado, semáforo en color verde, la mejor calificación en la evaluación de la gestión pública.

DEPENDENCIA GENERAL: 000 EDUCACIÓN CULTURAL Y BIENESTAR SOCIAL

DEPENDENCIA AUXILIAR: 143 Atención a la Juventud

LABORÓ
 LIC. LUIS FELIPE DE JESÚS HUSTRÓN GONZÁLEZ
 IMJUCI
 Instituto Municipal de la Juventud
 Gobierno de Cuautitlán Izcalli
 Administración 2022-2024
 Dirección General

VO. BO.
 L.E. ALFREDO OROPEZA MÉNDEZ



PbRm-08b FICHA TECNICA DE SEGUIMIENTO DE INDICADORES 2022 DE GESTIÓN O ESTRATEGICO

MUNICIPIO DE CUAUTITLAN IZCALLI

TIPO DE FICHA: OSFEM

PILAR DE DESARROLLO / EJE TRANSVERSAL: 1 Pilar 1: Social
 TEMA DE DESARROLLO: Desarrollo humano incluyente, sin discriminación y libre de violencia
 PROGRAMA PRESUPUESTARIO: 02060806 Oportunidades para los jóvenes
 PROYECTO PRESUPUESTARIO: 020608060102 Bienestar y orientación juvenil 020608060201 Expresión Juvenil
 OBJETIVO DEL PROGRAMA PRESUPUESTARIO: Contiene acciones que se orientan a brindar más y mejores oportunidades a los jóvenes que les permitan alcanzar su desarrollo físico - mental adecuado, que les permita incorporarse a la sociedad de manera productiva.
 DEPENDENCIA GENERAL: 000 EDUCACIÓN CULTURAL Y BIENESTAR SOCIAL
 DEPENDENCIA AUXILIAR: 143 Atención a la Juventud

ESTRUCTURA DEL INDICADOR

NOMBRE DEL INDICADOR: Porcentaje de la población juvenil que es beneficiada con programas de asistencia.
 FÓRMULA DEL CÁLCULO: $(\text{Población juvenil beneficiada con programas de asistencia social} / \text{Población juvenil del municipio}) * 100$
 INTERPRETACIÓN: Mide la población juvenil beneficiada con el programa de asistencia social entre la población juvenil del municipio
 DIMENSIÓN QUE ATIENDE: Eficiencia
 DESCRIPCIÓN DEL FACTOR DE COMPARACIÓN: Población juvenil beneficiada a través de programas de asistencia social durante 2021
 AMBITO GEOGRAFICO: Municipio de Cuatitlán Izcalli, Estado de México
 COBERTURA: 555,163 población municipal
 LINEA BASE: 50,000 Jóvenes del municipio de Cuatitlán Izcalli.

FRECUENCIA DE MEDICIÓN: Anual

Numero: NP 1

COMPORTAMIENTO DE LAS VARIABLES DURANTE EL TRIMESTRE: Octubre-Diciembre

VARIABLE	UNIDAD DE MEDIDA	OPERACION	META ANUAL	AVANCE TRIMESTRAL				AVANCE ACUMULADO			
				Programado	%	Alcanzado	%	Programado	%	Alcanzado	%
Población juvenil beneficiada con programas de asistencia social	Población juvenil beneficiada	Sumable	50,000.00	50,000.00	100.00	50,000.00	100.00	50,000.00	100.00	50,000.00	100.00
Población juvenil del municipio	Población juvenil beneficiada	Sumable	50,000.00	50,000.00	100.00	50,000.00	100.00	50,000.00	100.00	50,000.00	100.00

COMPORTAMIENTO DEL INDICADOR

DESCRIPCION DE LA META ANUAL

Atender al mayor número posible de jóvenes izcallenses a través de los diversos programas de asistencia social para impulsar su desarrollo y bienestar.

META ANUAL	TRIMESTRE: Octubre-Diciembre							
	AVANCE TRIMESTRAL				AVANCE ACUMULADO			
	Programado	Alcanzado	EF%	SEMAFORO	Programado	Alcanzado	EF%	SEMAFORO
100.00	100.00	100.00	100.00	VERDE	100.00	100.00	100.00	VERDE

DESCRIPCIÓN DE RESULTADOS Y JUSTIFICACIÓN EN CASO DE VARIACIÓN SUPERIOR A ± 10 % RESPECTO A LO PROGRAMADO

El comportamiento del indicador es nivel Adecuado, semáforo en color verde, la mejor calificación en la evaluación de la gestión pública.

DEPENDENCIA GENERAL: 000 EDUCACIÓN CULTURAL Y BIENESTAR SOCIAL
 DEPENDENCIA AUXILIAR: 143 Atención a la Juventud

EVALUACION DEL INDICADOR

ELABORO
 LIC. LUIS FELIPE DE JESÚS HUITRÓN GONZÁLEZ

VO. BO.

L.E. ALFREDO OROPEZA MÉNDEZ

PbRm-08b FICHA TECNICA DE SEGUIMIENTO DE INDICADORES 2022 DE GESTIÓN O ESTRATEGICO

MUNICIPIO DE CUAUTITLAN IZCALLI

TIPO DE FICHA: OSFEM

PILAR DE DESARROLLO / EJE TRANSVERSAL: 1 Pilar 1: Social
TEMA DE DESARROLLO: Desarrollo humano incluyente, sin discriminación y libre de violencia
PROGRAMA PRESUPUESTARIO: 02060806 Oportunidades para los jóvenes
PROYECTO PRESUPUESTARIO: 020608060102 Bienestar y orientación juvenil 020608060201 Expresión juvenil
OBJETIVO DEL PROGRAMA PRESUPUESTARIO: Contiene acciones que se orientan a brindar más y mejores oportunidades a los jóvenes que les permitan alcanzar su desarrollo físico - mental adecuado, que les permita incorporarse a la sociedad de manera productiva.
DEPENDENCIA GENERAL: 000 EDUCACIÓN CULTURAL Y BIENESTAR SOCIAL
DEPENDENCIA AUXILIAR: 143 Atención a la Juventud

ESTRUCTURA DEL INDICADOR

NOMBRE DEL INDICADOR: Porcentaje de actividades enfocadas a la prevención de adicciones realizadas.
FÓRMULA DEL CÁLCULO: (Actividades enfocadas a la prevención de adicciones realizadas/Actividades enfocadas a la prevención de adicciones programadas) *100
INTERPRETACIÓN: Mide el número de actividades enfocadas a la prevención de adicciones
DIMENSIÓN QUE ATIENDE: Eficiencia **FRECUENCIA DE MEDICIÓN:** Semestral
DESCRIPCIÓN DEL FACTOR DE COMPARACIÓN: Acciones realizadas
AMBITO GEOGRAFICO:
COBERTURA:
LÍNEA BASE: 50,000 Jóvenes del municipio de Cuautitlán Izcalli
Número: NC 1 **No aplica**

COMPORTAMIENTO DE LAS VARIABLES DURANTE EL TRIMESTRE: Octubre-Diciembre

VARIABLE	UNIDAD DE MEDIDA	OPERACION	META ANUAL	AVANCE TRIMESTRAL				AVANCE ACUMULADO			
				Programado	%	Alcanzado	%	Programado	%	Alcanzado	%
Actividades enfocadas a la prevención de adicciones realizadas	Actividades	Sumable	7.00	4.00	57.14	0.00	0.00	7.00	100.00	0.00	0.00
Actividades enfocadas a la prevención de adicciones programadas	Actividades	Sumable	7.00	4.00	57.14	0.00	0.00	7.00	100.00	0.00	0.00

COMPORTAMIENTO DEL INDICADOR

DESCRIPCION DE LA META ANUAL

Promover la concientización eliminación de uso y consumo de sustancias

META ANUAL	TRIMESTRE: Octubre-Diciembre							
	AVANCE TRIMESTRAL				AVANCE ACUMULADO			
	Programado	Alcanzado	EF%	SEMAFORO	Programado	Alcanzado	EF%	SEMAFORO
100.00	100.00	0.00	0.00		100.00	0.00	0.00	

DESCRIPCIÓN DE RESULTADOS Y JUSTIFICACIÓN EN CASO DE VARIACIÓN SUPERIOR A ± 10 % RESPECTO A LO PROGRAMADO

EVALUACION DEL INDICADOR

DEPENDENCIA GENERAL: 000 EDUCACIÓN CULTURAL Y BIENESTAR SOCIAL
DEPENDENCIA AUXILIAR: 143 Atención a la Juventud

ELABORÓ




LIC. LUIS FELIPE DE JESÚS HUITRÓN GONZÁLEZ

VO. BO.



L.E. ALFREDO OROPEZA MÉNDEZ



PbRm-08b FICHA TECNICA DE SEGUIMIENTO DE INDICADORES 2022 DE GESTIÓN O ESTRATEGICO

MUNICIPIO DE CUAUTITLAN IZCALLI

TIPO DE FICHA: OSFEM

PILAR DE DESARROLLO / EJE TRANSVERSAL: 1 Pilar 1: Social
TEMA DE DESARROLLO: Desarrollo humano incluyente, sin discriminación y libre de violencia
PROGRAMA PRESUPUESTARIO: 02060806 Oportunidades para los jóvenes
PROYECTO PRESUPUESTARIO: 020608060102 Bienestar y orientación juvenil 020608060201 Expresión juvenil
OBJETIVO DEL PROGRAMA PRESUPUESTARIO: Contiene acciones que se orientan a brindar más y mejores oportunidades a los jóvenes que les permitan alcanzar su desarrollo físico - mental adecuado, que les permita incorporarse a la sociedad de manera productiva.
DEPENDENCIA GENERAL: 000 EDUCACIÓN CULTURAL Y BIENESTAR SOCIAL
DEPENDENCIA AUXILIAR: 143 Atención a la Juventud

ESTRUCTURA DEL INDICADOR

NOMBRE DEL INDICADOR: Porcentaje de concursos para los jóvenes realizados.
FÓRMULA DEL CÁLCULO: (Concursos para los jóvenes realizados/Concursos para los jóvenes programados) *100
INTERPRETACIÓN: Mide el número de concursos realizados durante el año
DIMENSIÓN QUE ATIENDE: Eficiencia **FRECUENCIA DE MEDICIÓN:** Semestral
DESCRIPCIÓN DEL FACTOR DE COMPARACIÓN: Concursos realizados durante el 2021
AMBITO GEOGRAFICO: Municipio de Cuautitlán Izcalli, Estado de México
COBERTURA: 555,163 población municipal
LINEA BASE: 50,000 Jóvenes del municipio de Cuautitlán Izcalli.

Numero: NC 2

COMPORTAMIENTO DE LAS VARIABLES DURANTE EL TRIMESTRE: Octubre-Diciembre

VARIABLE	UNIDAD DE MEDIDA	OPERACION	META ANUAL	AVANCE TRIMESTRAL				AVANCE ACUMULADO			
				Programado	%	Alcanzado	%	Programado	%	Alcanzado	%
Concursos para los jóvenes realizados	concurso	Sumable	6.00	4.00	66.67	4.00	100.00	6.00	100.00	6.00	100.00
Concursos para los jóvenes programados	concurso	Sumable	6.00	4.00	66.67	4.00	100.00	6.00	100.00	6.00	100.00

COMPORTAMIENTO DEL INDICADOR

DESCRIPCION DE LA META ANUAL

Realizar seis concursos durante el transcurso del año para fomentar una vida sana y desarrollar las diversas competencias de la juventud.

META ANUAL	TRIMESTRE: Octubre-Diciembre							
	AVANCE TRIMESTRAL				AVANCE ACUMULADO			
	Programado	Alcanzado	EF%	SEMAFORO	Programado	Alcanzado	EF%	SEMAFORO
100.00	100.00	100.00	100.00	VERDE	100.00	100.00	100.00	VERDE

DESCRIPCIÓN DE RESULTADOS Y JUSTIFICACIÓN EN CASO DE VARIACIÓN SUPERIOR A ±10% RESPECTO A LO PROGRAMADO

El comportamiento del indicador es nivel Adecuado, semáforo en color verde, la mejor calificación en la evaluación de la gestión.

DEPENDENCIA GENERAL: 000 EDUCACIÓN CULTURAL Y BIENESTAR SOCIAL
DEPENDENCIA AUXILIAR: 143 Atención a la Juventud

EVALUACION DEL INDICADOR

LIC. FELIPE DE JESÚS HUITRÁN GONZÁLEZ
DIRECCIÓN GENERAL
IMJUCI
Instituto Municipal de la Juventud
Gobierno de Cuautitlán Izcalli
Administración 2022-2024

VO. BO.
L.E. ALFREDO OROPEZA MÉNDEZ



PbRm-08b FICHA TECNICA DE SEGUIMIENTO DE INDICADORES 2022 DE GESTIÓN O ESTRATEGICO

MUNICIPIO DE CUAUTITLAN IZCALLI

TIPO DE FICHA: OSFEM

PILAR DE DESARROLLO / EJE TRANSVERSAL: 1 Pilar 1: Social
TEMA DE DESARROLLO: Desarrollo humano incluyente, sin discriminación y libre de violencia
PROGRAMA PRESUPUESTARIO: 02060806 Oportunidades para los Jóvenes
PROYECTO PRESUPUESTARIO: 020608060102 Bienestar y orientación Juvenil 020608060201 Expresión Juvenil
OBJETIVO DEL PROGRAMA PRESUPUESTARIO: Contiene acciones que se orientan a brindar más y mejores oportunidades a los jóvenes que les permitan alcanzar su desarrollo físico - mental adecuado, que les permita incorporarse a la sociedad de manera productiva.
DEPENDENCIA GENERAL: 000 EDUCACIÓN CULTURAL Y BIENESTAR SOCIAL
DEPENDENCIA AUXILIAR: 143 Atención a la Juventud

ESTRUCTURA DEL INDICADOR

NOMBRE DEL INDICADOR: Porcentaje de apoyos a proyectos de jóvenes emprendedores otorgados.
FÓRMULA DEL CÁLCULO: (Apoyos a proyectos de jóvenes emprendedores otorgados/Apoyos a proyectos de jóvenes emprendedores programados) *100
INTERPRETACIÓN: Mide el número de apoyos otorgados a proyectos de jóvenes emprendedores
DIMENSIÓN QUE ATIENDE: Eficiencia **FRECUENCIA DE MEDICIÓN:** Semestral
DESCRIPCIÓN DEL FACTOR DE COMPARACIÓN: Apoyos otorgados a las y los jóvenes emprendedores
AMBITO GEOGRAFICO: Municipio de Cuautitlán Izcalli, Estado de México
COBERTURA: 555,163 población municipal
LÍNEA BASE: 50,000 Jóvenes del municipio de Cuautitlán Izcalli.
 Numero: NC 3

COMPORTAMIENTO DE LAS VARIABLES DURANTE EL TRIMESTRE: Octubre-Diciembre

VARIABLE	UNIDAD DE MEDIDA	OPERACION	META ANUAL	AVANCE TRIMESTRAL				AVANCE ACUMULADO			
				Programado	%	Alcanzado	%	Programado	%	Alcanzado	%
Apoyos a proyectos de jóvenes emprendedores otorgados	Apoyo	Sumable	10.00	5.00	50.00	5.00	100.00	10.00	100.00	10.00	100.00
Apoyos a proyectos de jóvenes emprendedores programados	Apoyo	Sumable	10.00	5.00	50.00	5.00	100.00	10.00	100.00	10.00	100.00

COMPORTAMIENTO DEL INDICADOR

DESCRIPCIÓN DE LA META ANUAL

Buscar diversos apoyos a nivel federal, estatal, municipal y diversas instituciones educativas para apoyar a que las y los jóvenes puedan emprender proyectos encaminado a mejorar sus condiciones de

META ANUAL	TRIMESTRE: Octubre-Diciembre							
	AVANCE TRIMESTRAL				AVANCE ACUMULADO			
	Programado	Alcanzado	EF%	SEMAFORO	Programado	Alcanzado	EF%	SEMAFORO
100.00	100.00	100.00	100.00	VERDE	100.00	100.00	100.00	VERDE

DESCRIPCIÓN DE RESULTADOS Y JUSTIFICACIÓN EN CASO DE VARIACIÓN SUPERIOR A ± 10% RESPECTO A LO PROGRAMADO

El comportamiento del indicador es nivel Adecuado, semáforo en color verde, la mejor calificación en la evaluación de gestión pública.

DEPENDENCIA GENERAL: 000 EDUCACIÓN CULTURAL Y BIENESTAR SOCIAL
DEPENDENCIA AUXILIAR: 143 Atención a la Juventud



EVALUACION DEL INDICADOR

VO. BO.
 L.E. ALFREDO OROPEZA MÉNDEZ



PbRm-08b FICHA TECNICA DE SEGUIMIENTO DE INDICADORES 2022 DE GESTIÓN O ESTRATEGICO

MUNICIPIO DE CUAUTITLAN IZCALLI

TIPO DE FICHA: OSFEM

PILAR DE DESARROLLO / EJE TRANSVERSAL: 1 Pilar 1: Social
 TEMA DE DESARROLLO: Desarrollo humano incluyente, sin discriminación y libre de violencia
 PROGRAMA PRESUPUESTARIO: 02060806 Oportunidades para los jóvenes
 PROYECTO PRESUPUESTARIO: 020608060102 Bienestar y orientación juvenil 020608060201 Expresión juvenil
 OBJETIVO DEL PROGRAMA PRESUPUESTARIO: Contiene acciones que se orientan a brindar más y mejores oportunidades a los jóvenes que les permitan alcanzar su desarrollo físico - mental adecuado, que les permita incorporarse a la sociedad de manera productiva.
 DEPENDENCIA GENERAL: 000 EDUCACIÓN CULTURAL Y BIENESTAR SOCIAL
 DEPENDENCIA AUXILIAR: 143 Atención a la Juventud

ESTRUCTURA DEL INDICADOR

NOMBRE DEL INDICADOR: Porcentaje de espacios para el esparcimiento y deportivos rehabilitados.
 FÓRMULA DEL CÁLCULO: (Espacios para el esparcimiento y deportivos rehabilitados / espacios para el esparcimiento y deportivos concertados) *100
 INTERPRETACIÓN: Mide el número de espacios rehabilitados
 DIMENSIÓN QUE ATIENDE: Eficiencia FRECUENCIA DE MEDICIÓN: Semestral
 DESCRIPCIÓN DEL FACTOR DE COMPARACIÓN:
 AMBITO GEOGRAFICO:
 COBERTURA:
 LINEA BASE
 Numero: NC 4 No aplica

COMPORTAMIENTO DE LAS VARIABLES DURANTE EL TRIMESTRE: Octubre-Diciembre

VARIABLE	UNIDAD DE MEDIDA	OPERACION	META ANUAL	AVANCE TRIMESTRAL				AVANCE ACUMULADO			
				Programado	%	Alcanzado	%	Programado	%	Alcanzado	%
Espacios para el esparcimiento y deportivos rehabilitados			0.00	0.00	0.00	0.00	0.00	0.00	0.00	0.00	0.00
Espacios para el esparcimiento y deportivos concertados			0.00	0.00	0.00	0.00	0.00	0.00	0.00	0.00	0.00

COMPORTAMIENTO DEL INDICADOR

DESCRIPCIÓN DE LA META ANUAL

META ANUAL	TRIMESTRE: Octubre-Diciembre							
	AVANCE TRIMESTRAL				AVANCE ACUMULADO			
	Programado	Alcanzado	EF%	SEMAFORO	Programado	Alcanzado	EF%	SEMAFORO
0.00	0.00	0.00	0.00		0.00	0.00	0.00	

DESCRIPCIÓN DE RESULTADOS Y JUSTIFICACIÓN EN CASO DE VARIACIÓN SUPERIOR A ±10 % RESPECTO A LO PROGRAMADO

EVALUACION DEL INDICADOR

DEPENDENCIA GENERAL: 000 EDUCACIÓN CULTURAL Y BIENESTAR SOCIAL
 DEPENDENCIA AUXILIAR: 143 Atención a la Juventud

ELABORO
 LIC. FELIPE DE JESÚS HUITRON GONZÁLEZ

VO. BO.
 L.E. ALFREDO OROPEZA MÉNDEZ



PbRm-08b FICHA TECNICA DE SEGUIMIENTO DE INDICADORES 2022 DE GESTIÓN O ESTRATEGICO

MUNICIPIO DE CUAUTITLAN IZCALLI

TIPO DE FICHA: OSFEM

PILAR DE DESARROLLO / EJE TRANSVERSAL: 1 Pilar 1: Social
TEMA DE DESARROLLO: Desarrollo humano incluyente, sin discriminación y libre de violencia
PROGRAMA PRESUPUESTARIO: 02060806 Oportunidades para los jóvenes
PROYECTO PRESUPUESTARIO: 020608060102 Bienestar y orientación juvenil 020608060201 Expresión juvenil
OBJETIVO DEL PROGRAMA PRESUPUESTARIO: Contiene acciones que se orientan a brindar más y mejores oportunidades a los jóvenes que les permiten alcanzar su desarrollo físico - mental adecuado, que les permita incorporarse a la sociedad de manera productiva.
DEPENDENCIA GENERAL: 000 EDUCACIÓN CULTURAL Y BIENESTAR SOCIAL
DEPENDENCIA AUXILIAR: 143 Atención a la Juventud

ESTRUCTURA DEL INDICADOR

NOMBRE DEL INDICADOR: Porcentaje de cumplimiento en la emisión de convocatorias para becas.
FÓRMULA DEL CÁLCULO: $(\text{Número de convocatorias para otorgar becas publicadas} / \text{Total de convocatorias para otorgar becas programadas}) * 100$
INTERPRETACIÓN:
DIMENSIÓN QUE ATIENDE: Eficiencia **FRECUENCIA DE MEDICIÓN:** Trimestral
DESCRIPCIÓN DEL FACTOR DE COMPARACIÓN:
AMBITO GEOGRAFICO:
COBERTURA:
LINEA BASE
Numero: NA 1.1 **No aplica**

COMPORTAMIENTO DE LAS VARIABLES DURANTE EL TRIMESTRE: Octubre-Diciembre

VARIABLE	UNIDAD DE MEDIDA	OPERACION	META ANUAL	AVANCE TRIMESTRAL				AVANCE ACUMULADO			
				Programado	%	Alcanzado	%	Programado	%	Alcanzado	%
Número de convocatorias para otorgar becas publicadas			0.00	0.00	0.00	0.00	0.00	0.00	0.00	0.00	0.00
Total de convocatorias para otorgar becas programadas			0.00	0.00	0.00	0.00	0.00	0.00	0.00	0.00	0.00

COMPORTAMIENTO DEL INDICADOR

DESCRIPCION DE LA META ANUAL

META ANUAL	TRIMESTRE: Octubre-Diciembre							
	AVANCE TRIMESTRAL				AVANCE ACUMULADO			
	Programado	Alcanzado	EF%	SEMAFORO	Programado	Alcanzado	EF%	SEMAFORO
0.00	0.00	0.00	0.00		0.00	0.00	0.00	

DESCRIPCIÓN DE RESULTADOS Y JUSTIFICACIÓN EN CASO DE VARIACIÓN SUPERIOR A ±10 % RESPECTO A LO PROGRAMADO

DEPENDENCIA GENERAL: 000 EDUCACIÓN CULTURAL Y BIENESTAR SOCIAL
DEPENDENCIA AUXILIAR: 143 Atención a la Juventud

EVALUACION DEL INDICADOR

ELABORÓ:

ELABORÓ:


LIC. LUIS FELIPE DE JESÚS HUITRÓN GONZÁLEZ

VO. BO.


L.E. ALFREDO OROPEZA MÉNDEZ



PbRm-08b FICHA TECNICA DE SEGUIMIENTO DE INDICADORES 2022 DE GESTIÓN O ESTRATEGICO

MUNICIPIO DE CUAUTITLAN IZCALLI

TIPO DE FICHA: OSFEM

PILAR DE DESARROLLO / EJE TRANSVERSAL: 1 Pilar 1: Social
TEMA DE DESARROLLO: Desarrollo humano incluyente, sin discriminación y libre de violencia
PROGRAMA PRESUPUESTARIO: 02060806 Oportunidades para los jóvenes
PROYECTO PRESUPUESTARIO: 020608060102 Bienestar y orientación juvenil 020608060201 Expresión juvenil
OBJETIVO DEL PROGRAMA PRESUPUESTARIO: Contiene acciones que se orientan a brindar más y mejores oportunidades a los jóvenes que les permiten alcanzar su desarrollo físico - mental adecuado, que les permita incorporarse a la sociedad de manera productiva.
DEPENDENCIA GENERAL: 000 EDUCACIÓN CULTURAL Y BIENESTAR SOCIAL
DEPENDENCIA AUXILIAR: 143 Atención a la Juventud

ESTRUCTURA DEL INDICADOR

NOMBRE DEL INDICADOR: Porcentaje de solicitudes beneficiadas con becas.
FÓRMULA DEL CÁLCULO: (Número de solicitudes beneficiadas con beca / Total de solicitudes de beca recibidas) *100
INTERPRETACIÓN:
DIMENSIÓN QUE ATIENDE: Eficiencia **FRECUENCIA DE MEDICIÓN:** Trimestral
DESCRIPCIÓN DEL FACTOR DE COMPARACIÓN:
AMBITO GEOGRAFICO:
COBERTURA:
LINEA BASE
Numero: NA 1.2 **No aplica**

COMPORTAMIENTO DE LAS VARIABLES DURANTE EL TRIMESTRE: Octubre-Diciembre

VARIABLE	UNIDAD DE MEDIDA	OPERACION	META ANUAL	AVANCE TRIMESTRAL				AVANCE ACUMULADO			
				Programado	%	Alcanzado	%	Programado	%	Alcanzado	%
Número de solicitudes beneficiadas con beca			0.00	0.00	0.00	0.00	0.00	0.00	0.00	0.00	0.00
Total de solicitudes de beca recibidas			0.00	0.00	0.00	0.00	0.00	0.00	0.00	0.00	0.00

COMPORTAMIENTO DEL INDICADOR

DESCRIPCION DE LA META ANUAL

META ANUAL	TRIMESTRE: Octubre-Diciembre							
	AVANCE TRIMESTRAL				AVANCE ACUMULADO			
	Programado	Alcanzado	EF%	SEMAFORO	Programado	Alcanzado	EF%	SEMAFORO
0.00	0.00	0.00	0.00		0.00	0.00	0.00	

DESCRIPCIÓN DE RESULTADOS Y JUSTIFICACIÓN EN CASO DE VARIACIÓN SUPERIOR A ± 10% RESPECTO A LO PROGRAMADO


EVALUACION DEL INDICADOR

DEPENDENCIA GENERAL: 000 EDUCACIÓN CULTURAL Y BIENESTAR SOCIAL
DEPENDENCIA AUXILIAR: 143 Atención a la Juventud

ELABORÓ

L.E. FELIPE DE JESÚS TRÓN GONZÁLEZ



VO. BO.

L.E. ALFREDO OROPEZA MENDEZ



PbRm-08b FICHA TECNICA DE SEGUIMIENTO DE INDICADORES 2022 DE GESTIÓN O ESTRATEGICO

MUNICIPIO DE CUAUTITLAN IZCALLI

TIPO DE FICHA: OSFEM

PILAR DE DESARROLLO / EJE TRANSVERSAL: 1 Pilar 1: Social
 TEMA DE DESARROLLO: Desarrollo humano incluyente, sin discriminación y libre de violencia
 PROGRAMA PRESUPUESTARIO: 02060806 Oportunidades para los jóvenes
 PROYECTO PRESUPUESTARIO: 020608060102 Bienestar y orientación juvenil 020608060201 Expresión juvenil
 OBJETIVO DEL PROGRAMA PRESUPUESTARIO: Contiene acciones que se orientan a brindar más y mejores oportunidades a los jóvenes que les permitan alcanzar su desarrollo físico - mental adecuado, que les permita incorporarse a la sociedad de manera productiva.
 DEPENDENCIA GENERAL: 000 EDUCACIÓN CULTURAL Y BIENESTAR SOCIAL
 DEPENDENCIA AUXILIAR: 143 Atención a la Juventud

ESTRUCTURA DEL INDICADOR

NOMBRE DEL INDICADOR: Porcentaje de recursos otorgados mediante estímulos.
 FÓRMULA DEL CÁLCULO: $(\text{Monto total de recursos otorgados mediante estímulos} / \text{Total de recursos programados a otorgar mediante estímulos}) * 100$
 INTERPRETACIÓN:
 DIMENSIÓN QUE ATIENDE: Eficiencia FRECUENCIA DE MEDICIÓN: Trimestral
 DESCRIPCIÓN DEL FACTOR DE COMPARACIÓN:
 AMBITO GEOGRAFICO:
 COBERTURA:
 LINEA BASE
 Numero: NA 1.3 No aplica

COMPORTAMIENTO DE LAS VARIABLES DURANTE EL TRIMESTRE: Octubre-Diciembre

VARIABLE	UNIDAD DE MEDIDA	OPERACION	META ANUAL	AVANCE TRIMESTRAL				AVANCE ACUMULADO			
				Programado	%	Alcanzado	%	Programado	%	Alcanzado	%
(Monto total de recursos otorgados mediante estímulos)			0.00	0.00	0.00	0.00	0.00	0.00	0.00	0.00	0.00
Total de recursos programados a otorgar mediante estímulos			0.00	0.00	0.00	0.00	0.00	0.00	0.00	0.00	0.00

COMPORTAMIENTO DEL INDICADOR

DESCRIPCION DE LA META ANUAL

META ANUAL	TRIMESTRE: Octubre-Diciembre							
	AVANCE TRIMESTRAL				AVANCE ACUMULADO			
	Programado	Alcanzado	EF%	SEMAFORO	Programado	Alcanzado	EF%	SEMAFORO
0.00	0.00	0.00	0.00		0.00	0.00	0.00	

DESCRIPCION DE RESULTADOS Y JUSTIFICACION EN CASO DE VARIACION SUPERIOR A ±10% RESPECTO A LO PROGRAMADO

EVALUACION DEL INDICADOR

DEPENDENCIA GENERAL: 000 EDUCACIÓN CULTURAL Y BIENESTAR SOCIAL
 DEPENDENCIA AUXILIAR: 143 Atención a la Juventud

ELABORÓ
 LIC. FELIPE DE JESÚS MONTÓN GONZÁLEZ

VO. BO.
 L.E. ALFREDO OROPEZA MÉNDEZ

PbRm-08b FICHA TECNICA DE SEGUIMIENTO DE INDICADORES 2022 DE GESTIÓN O ESTRATEGICO

MUNICIPIO DE CUAUTITLAN IZCALLI

TIPO DE FICHA: OSFEM

PILAR DE DESARROLLO / EJE TRANSVERSAL: 1 Pilar 1: Social
TEMA DE DESARROLLO: Desarrollo humano incluyente, sin discriminación y libre de violencia
PROGRAMA PRESUPUESTARIO: 02060806 Oportunidades para los Jóvenes
PROYECTO PRESUPUESTARIO: 020608060102 Bienestar y orientación juvenil 020608060201 Expresión juvenil
OBJETIVO DEL PROGRAMA PRESUPUESTARIO: Contiene acciones que se orientan a brindar más y mejores oportunidades a los jóvenes que les permitan alcanzar su desarrollo físico - mental adecuado, que les permita incorporarse a la sociedad de manera productiva.
DEPENDENCIA GENERAL: 000 EDUCACIÓN CULTURAL Y BIENESTAR SOCIAL
DEPENDENCIA AUXILIAR: 143 Atención a la Juventud

ESTRUCTURA DEL INDICADOR

NOMBRE DEL INDICADOR: Porcentaje de actividades de orientación vocacional realizadas.
FÓRMULA DEL CÁLCULO: ((Actividades de orientación vocacional realizadas/Actividades de orientación vocacional programadas) * 100
INTERPRETACIÓN: Mide el número de actividades de orientación vocacional
DIMENSIÓN QUE ATIENDE: Eficiencia **FRECUENCIA DE MEDICIÓN:** Trimestral
DESCRIPCIÓN DEL FACTOR DE COMPARACIÓN: Actividades de orientación vocacional realizadas durante el 2021
AMBITO GEOGRAFICO: Municipio de Cuautitlán Izcalli, Estado de México
COBERTURA: 100 Jóvenes
LÍNEA BASE: 50,000 Jóvenes del municipio de Cuautitlán Izcalli.
Numero: NA 2.1

COMPORTAMIENTO DE LAS VARIABLES DURANTE EL TRIMESTRE: Octubre-Diciembre

VARIABLE	UNIDAD DE MEDIDA	OPERACION	META ANUAL	AVANCE TRIMESTRAL				AVANCE ACUMULADO			
				Programado	%	Alcanzado	%	Programado	%	Alcanzado	%
Actividades de orientación vocacional realizadas	Actividad	Sumable	10.00	2.00	20.00	2.00	100.00	10.00	100.00	10.00	100.00
Actividades de orientación vocacional programadas	Actividad	Sumable	10.00	2.00	20.00	2.00	100.00	10.00	100.00	10.00	100.00

COMPORTAMIENTO DEL INDICADOR

DESCRIPCIÓN DE LA META ANUAL

A través de las diversas conferencias, actividades educativas, deportivas y culturales, orientar a las y los jóvenes sobre su proyecto de vida y lograr una concientización para una toma de decisiones

META ANUAL	TRIMESTRE: Octubre-Diciembre							
	AVANCE TRIMESTRAL				AVANCE ACUMULADO			
	Programado	Alcanzado	EF%	SEMAFORO	Programado	Alcanzado	EF%	SEMAFORO
100.00	100.00	100.00	100.00	VERDE	100.00	100.00	100.00	VERDE

DESCRIPCIÓN DE RESULTADOS Y JUSTIFICACIÓN EN CASO DE VARIACIÓN SUPERIOR A ± 10% RESPECTO A LO PROGRAMADO

El comportamiento del indicador es nivel Adecuado semáforo en color verde, mejor calificación en la evaluación de gestión pública.

DEPENDENCIA GENERAL: 000 EDUCACIÓN CULTURAL Y BIENESTAR SOCIAL
DEPENDENCIA AUXILIAR: 143 Atención a la Juventud

EVALUACION DEL INDICADOR

Elaboró:

LIC. LUIS FELIPE DE JESÚS HUINTRÓN GONZÁLEZ



VO. BO.

L.E. ALFREDO OROPEZA MÉNDEZ



PbRm-08b FICHA TECNICA DE SEGUIMIENTO DE INDICADORES 2022 DE GESTIÓN O ESTRATEGICO

MUNICIPIO DE CUAUTTLILAN IZCALLI

TIPO DE FICHA: OSFEM

PILAR DE DESARROLLO / EJE TRANSVERSAL: 1 Pilar 1; Social
TEMA DE DESARROLLO: Desarrollo humano incluyente, sin discriminación y libre de violencia
PROGRAMA PRESUPUESTARIO: 02060806 Oportunidades para los jóvenes
PROYECTO PRESUPUESTARIO: 020808060102 Bienestar y orientación juvenil 020608060201 Expresión juvenil
OBJETIVO DEL PROGRAMA PRESUPUESTARIO: Contiene acciones que se orientan a brindar más y mejores oportunidades a los jóvenes que les permitan alcanzar su desarrollo físico - mental adecuado, que les permita incorporarse a la sociedad de manera productiva.
DEPENDENCIA GENERAL: 000 EDUCACIÓN CULTURAL Y BIENESTAR SOCIAL
DEPENDENCIA AUXILIAR: 143 Atención a la Juventud

ESTRUCTURA DEL INDICADOR

NOMBRE DEL INDICADOR: Porcentaje de dictaminación de proyectos participantes en concursos.
FÓRMULA DEL CÁLCULO: (Proyectos participantes en concursos dictaminados / Proyectos participantes en concursos recibidos) *100
INTERPRETACIÓN: Mide el número de dictaminación de proyectos
DIMENSIÓN QUE ATIENDE: Eficiencia
DESCRIPCIÓN DEL FACTOR DE COMPARACIÓN: Cantidad de proyectos dictaminados en el 2021.
AMBITO GEOGRAFICO: Municipio de Cuautlilan Izcalli
COBERTURA: 50 Jóvenes
LINEA BASE: 50,000 Jóvenes del municipio de Cuautlilan Izcalli.

FRECUENCIA DE MEDICIÓN: Trimestral

Numero: NA 2.2

COMPORTAMIENTO DE LAS VARIABLES DURANTE EL TRIMESTRE: Octubre-Diciembre

VARIABLE	UNIDAD DE MEDIDA	OPERACION	META ANUAL	AVANCE TRIMESTRAL				AVANCE ACUMULADO			
				Programado	%	Alcanzado	%	Programado	%	Alcanzado	%
Proyectos participantes en concursos dictaminados	Proyecto	Sumable	5.00	1.00	16.67	1.00	100.00	6.00	100.00	6.00	100.00
Proyectos participantes en concursos recibidos	Proyecto	Sumable	5.00	1.00	16.67	1.00	100.00	6.00	100.00	6.00	100.00

COMPORTAMIENTO DEL INDICADOR

DESCRIPCIÓN DE LA META ANUAL

Analizar y evaluar a través de las y los jóvenes izcallenses y con el apoyo de instituciones académicas, 6 proyectos, concursos y/o programas sociales que se realizan para mejorar las condiciones de vi

META ANUAL	TRIMESTRE: Octubre-Diciembre							
	AVANCE TRIMESTRAL				AVANCE ACUMULADO			
	Programado	Alcanzado	EF%	SEMAFORO	Programado	Alcanzado	EF%	SEMAFORO
100.00	100.00	100.00	100.00	VERDE	100.00	100.00	100.00	VERDE


DESCRIPCIÓN DE RESULTADOS Y JUSTIFICACIÓN EN CASO DE VARIACIÓN SUPERIOR A ±10 % RESPECTO A LO PROGRAMADO

EVALUACION DEL INDICADOR

El comportamiento del indicador es nivel Adecuado, semáforo en color verde, la mejor calificación en la evaluación de la gestión pública

DEPENDENCIA GENERAL: 000 EDUCACIÓN CULTURAL Y BIENESTAR SOCIAL
 DEPENDENCIA AUXILIAR: 143 Atención a la Juventud

ELABORADO
 LIC. LUIS FELIPE DE JESÚS HUITRÓN GONZÁLEZ


VO. BO.
 L.E. ALFREDO OROPEZA MÉNDEZ




PbRm-08b FICHA TECNICA DE SEGUIMIENTO DE INDICADORES 2022 DE GESTIÓN O ESTRATEGICO

MUNICIPIO DE CUAUTITLAN IZCALLI

TIPO DE FICHA: OSFEM

PILAR DE DESARROLLO / EJE TRANSVERSAL: 1 Pilar 1: Social
 TEMA DE DESARROLLO: Desarrollo humano incluyente, sin discriminación y libre de violencia
 PROGRAMA PRESUPUESTARIO: 02060806 Oportunidades para los jóvenes
 PROYECTO PRESUPUESTARIO: 020608060102 Bienestar y orientación juvenil 020608060201 Expresión juvenil
 OBJETIVO DEL PROGRAMA PRESUPUESTARIO: Contiene acciones que se orientan a brindar más y mejores oportunidades a los jóvenes que les permitan alcanzar su desarrollo físico - mental adecuado, que les permita incorporarse a la sociedad de manera productiva.
 DEPENDENCIA GENERAL: 000 EDUCACIÓN CULTURAL Y BIENESTAR SOCIAL
 DEPENDENCIA AUXILIAR: 143 Atención a la Juventud

ESTRUCTURA DEL INDICADOR

NOMBRE DEL INDICADOR: Porcentaje de jóvenes participantes en concursos beneficiados con estímulos.
 FÓRMULA DEL CÁLCULO: $(\text{Jóvenes participantes en concursos que reciben estímulos} / \text{Jóvenes participantes en concursos}) * 100$
 INTERPRETACIÓN: Mide el número de jóvenes beneficiados
 DIMENSIÓN QUE ATIENDE: Eficiencia FRECUENCIA DE MEDICIÓN: Trimestral
 DESCRIPCIÓN DEL FACTOR DE COMPARACIÓN: Jóvenes participantes de los concursos que recibieron estímulos durante el 2021
 AMBITO GEOGRAFICO: Municipio de Cuautitlán Izcalli
 COBERTURA: 20 Jóvenes
 LINEA BASE: 50,000 Jóvenes del municipio de Cuautitlán Izcalli.

Numero: NA 2.3

COMPORTAMIENTO DE LAS VARIABLES DURANTE EL TRIMESTRE: Octubre-Diciembre

VARIABLE	UNIDAD DE MEDIDA	OPERACION	META ANUAL	AVANCE TRIMESTRAL				AVANCE ACUMULADO			
				Programado	%	Alcanzado	%	Programado	%	Alcanzado	%
Jóvenes participantes en concursos que reciben estímulos	Eventos	Sumable	33.00	3.00	9.09	3.00	100.00	33.00	100.00	33.00	100.00
Jóvenes participantes en concursos	Eventos	Sumable	33.00	3.00	9.09	3.00	100.00	33.00	100.00	33.00	100.00

COMPORTAMIENTO DEL INDICADOR

DESCRIPCIÓN DE LA META ANUAL

Proporcionar estímulos a las y los jóvenes que participan en los diversos concursos para impulsar y estimular su desarrollo personal y profesional.

META ANUAL	TRIMESTRE: Octubre-Diciembre							
	AVANCE TRIMESTRAL				AVANCE ACUMULADO			
	Programado	Alcanzado	EF%	SEMAFORO	Programado	Alcanzado	EF%	SEMAFORO
100.00	100.00	100.00	100.00	VERDE	100.00	100.00	100.00	VERDE

DESCRIPCIÓN DE RESULTADOS Y JUSTIFICACIÓN EN CASO DE VARIACIÓN SUPERIOR A ±10% RESPECTO A LO PROGRAMADO

El comportamiento del indicador es nivel Adecuado, considerando en color verde la mejor calificación en la evaluación de la gestión pública.

DEPENDENCIA GENERAL: 000 EDUCACIÓN CULTURAL Y BIENESTAR SOCIAL
 DEPENDENCIA AUXILIAR: 143 Atención a la Juventud

EVALUACION DEL INDICADOR

ELABORÓ:



LIC. FELIPE DE JESÚS HUÍTRÓN GONZÁLEZ



VO. BO.



L.E. ALFREDO OROPEZA MÉNDEZ



PbRm-08b FICHA TECNICA DE SEGUIMIENTO DE INDICADORES 2022 DE GESTIÓN O ESTRATEGICO

MUNICIPIO DE CUAUTITLAN IZCALLI

TIPO DE FICHA: OSFEM

PILAR DE DESARROLLO / EJE TRANSVERSAL: 1 Pilar 1: Social
 TEMA DE DESARROLLO: Desarrollo humano incluyente, sin discriminación y libre de violencia
 PROGRAMA PRESUPUESTARIO: 02060806 Oportunidades para los jóvenes
 PROYECTO PRESUPUESTARIO: 020608060102 Bienestar y orientación juvenil 020608060201 Expresión juvenil
 OBJETIVO DEL PROGRAMA PRESUPUESTARIO: Contiene acciones que se orientan a brindar más y mejores oportunidades a los jóvenes que las permitan alcanzar su desarrollo físico - mental adecuado, que les permita incorporarse a la sociedad de manera productiva.
 DEPENDENCIA GENERAL: 000 EDUCACIÓN CULTURAL Y BIENESTAR SOCIAL
 DEPENDENCIA AUXILIAR: 143 Atención a la Juventud

ESTRUCTURA DEL INDICADOR

NOMBRE DEL INDICADOR: Porcentaje de convocatorias emitidas bajo la modalidad de joven emprendedor.
 FÓRMULA DEL CÁLCULO: (Número de convocatorias emitidas bajo la modalidad de joven emprendedor / Total de convocatorias bajo la modalidad de joven emprendedor programadas) *100
 INTERPRETACIÓN: Mide el número de convocatorias emitidas con la modalidad de joven emprendedor
 DIMENSIÓN QUE ATIENDE: Eficiencia FRECUENCIA DE MEDICIÓN: Trimestral
 DESCRIPCIÓN DEL FACTOR DE COMPARACIÓN: Convocatorias realizadas en el 2021
 AMBITO GEOGRAFICO: Municipio de Cuautitlán Izcalli
 COBERTURA: 60,000 jóvenes del municipio de Cuautitlán Izcalli.
 LINEA BASE: 60,000 Jóvenes del municipio de Cuautitlán Izcalli.
 Numero: NA 3.1

COMPORTAMIENTO DE LAS VARIABLES DURANTE EL TRIMESTRE: Octubre-Diciembre

VARIABLE	UNIDAD DE MEDIDA	OPERACION	META ANUAL	AVANCE TRIMESTRAL				AVANCE ACUMULADO			
				Programado	%	Alcanzado	%	Programado	%	Alcanzado	%
Número de convocatorias emitidas bajo la modalidad de joven emprendedor	Convocatoria	Sumable	1.00	0.00	0.00	0.00	0.00	1.00	100.00	1.00	100.00
Total de convocatorias bajo la modalidad de joven emprendedor programadas	Convocatoria	Sumable	1.00	0.00	0.00	0.00	0.00	1.00	100.00	1.00	100.00

COMPORTAMIENTO DEL INDICADOR

DESCRIPCION DE LA META ANUAL

Con la finalidad de incentivar a las y los jóvenes emprendedores de Cuautitlán Izcalli se premiara por merito del Premio Municipal de la Juventud.

META ANUAL	TRIMESTRE: Octubre-Diciembre							
	AVANCE TRIMESTRAL				AVANCE ACUMULADO			
	Programado	Alcanzado	EF%	SEMAFORO	Programado	Alcanzado	EF%	SEMAFORO
100.00	0.00	0.00	0.00	SIN PROGRAMAR	100.00	100.00	100.00	SIN PROGRAMAR

DESCRIPCIÓN DE RESULTADOS Y JUSTIFICACIÓN EN CASO DE VARIACIÓN SUPERIOR A ±10 % RESPECTO A LO PROGRAMADO

Se cumplió con lo programado en el tercer trimestre 2022

EVALUACION DEL INDICADOR

El comportamiento del indicador es nivel adecuado, semáforo en color verde, la mejor calificación en la evaluación de la gestión pública.

DEPENDENCIA GENERAL: 000 EDUCACIÓN CULTURAL Y BIENESTAR SOCIAL

DEPENDENCIA AUXILIAR: 143 Atención a la Juventud

LIC. LUIS FELIPE DE CESÍS HUITRÓN GONZÁLEZ

L.E. ALFREDO OROPEZA MÉNDEZ

PbRm-08b FICHA TECNICA DE SEGUIMIENTO DE INDICADORES 2022 DE GESTIÓN O ESTRATEGICO

MUNICIPIO DE CUAUTITLAN IZCALLI

TIPO DE FICHA: OSFEM

PILAR DE DESARROLLO / EJE TRANSVERSAL: 1 Pilar 1: Social
TEMA DE DESARROLLO: Desarrollo humano incluyente, sin discriminación y libre de violencia
PROGRAMA PRESUPUESTARIO: 02060806 Oportunidades para los jóvenes
PROYECTO PRESUPUESTARIO: 020608060102 Bienestar y orientación Juvenil 020608060201 Expresión Juvenil
OBJETIVO DEL PROGRAMA PRESUPUESTARIO: Contiene acciones que se orientan a brindar más y mejores oportunidades a los jóvenes que les permitan alcanzar su desarrollo físico - mental adecuado, que les permita incorporarse a la sociedad de manera productiva.
DEPENDENCIA GENERAL: 000 EDUCACIÓN CULTURAL Y BIENESTAR SOCIAL
DEPENDENCIA AUXILIAR: 143 Atención a la Juventud

ESTRUCTURA DEL INDICADOR

NOMBRE DEL INDICADOR: Porcentaje de estímulos gestionados que fueron entregados bajo la modalidad de joven emprendedor.
FÓRMULA DEL CÁLCULO: (Número de estímulos gestionados que fueron entregados bajo la modalidad de joven emprendedor /Estímulos gestionados) *100
INTERPRETACIÓN: Mide los estímulos gestionados que fueron entregados a jóvenes en la modalidad de emprendimiento.
DIMENSIÓN QUE ATIENDE: Eficiencia **FRECUENCIA DE MEDICIÓN:** Trimestral
DESCRIPCIÓN DEL FACTOR DE COMPARACIÓN: Estímulos otorgados a las y los jóvenes emprendedores
AMBITO GEOGRAFICO: Municipio de Cuautitlán Izcalli, Estado de México
COBERTURA: 50,000 jóvenes del municipio de cuautitlán Izcalli.
LÍNEA BASE: 50,000 Jóvenes del municipio de Cuautitlán Izcalli.
 Número: NA 3.2

COMPORTAMIENTO DE LAS VARIABLES DURANTE EL TRIMESTRE: Octubre-Diciembre

VARIABLE	UNIDAD DE MEDIDA	OPERACION	META ANUAL	AVANCE TRIMESTRAL				AVANCE ACUMULADO			
				Programado	%	Alcanzado	%	Programado	%	Alcanzado	%
Número de estímulos gestionados que fueron entregados bajo la modalidad de joven emprendedor	Estímulo	Sumable	3.00	0.00	0.00	0.00	0.00	3.00	100.00	3.00	100.00
Estímulos gestionados	Estímulo	Sumable	3.00	0.00	0.00	0.00	0.00	3.00	100.00	3.00	100.00

COMPORTAMIENTO DEL INDICADOR

DESCRIPCION DE LA META ANUAL

Para poder incentivar a las y los jóvenes emprendedores se les otorgará un estímulo para reforzar su emprendimiento.

META ANUAL	TRIMESTRE: Octubre-Diciembre							
	AVANCE TRIMESTRAL				AVANCE ACUMULADO			
	Programado	Alcanzado	EF%	SEMAFORO	Programado	Alcanzado	EF%	SEMAFORO
100.00	0.00	0.00	0.00	SIN PROGRAMAR	100.00	100.00	100.00	SIN PROGRAMAR

DESCRIPCIÓN DE RESULTADOS Y JUSTIFICACIÓN EN CASO DE VARIACIÓN SUPERIOR A ±10 % RESPECTO A LO PROGRAMADO o cumplimiento del programado en el tercer trimestre 2022

El comportamiento del indicador es nivel Adecuado, semáforo en color verde, la mejor calificación en la evaluación de la gestión pública.

DEPENDENCIA GENERAL: 000 EDUCACIÓN CULTURAL Y BIENESTAR SOCIAL

DEPENDENCIA AUXILIAR: 143 Atención a la Juventud

EVALUACION DEL INDICADOR

ELABORÓ

LIC. LUIS FELIPE DE JESÚS HUITRÓN GONZÁLEZ

VO. BO.

L.E. ALFREDO OROPEZA MENDEZ

PbRm-08b FICHA TECNICA DE SEGUIMIENTO DE INDICADORES 2022 DE GESTIÓN O ESTRATEGICO

MUNICIPIO DE CUAUTITLAN IZCALLI

TIPO DE FICHA: OSFEM

PILAR DE DESARROLLO / EJE TRANSVERSAL: 1 Pilar 1: Social
TEMA DE DESARROLLO: Desarrollo humano incluyente, sin discriminación y libre de violencia
PROGRAMA PRESUPUESTARIO: 02060806 Oportunidades para los jóvenes
PROYECTO PRESUPUESTARIO: 020608060192 Bienestar y orientación juvenil 020808060201 Expresión juvenil
OBJETIVO DEL PROGRAMA PRESUPUESTARIO: Contiene acciones que se orientan a brindar más y mejores oportunidades a los jóvenes que les permitan alcanzar su desarrollo físico - mental adecuado, que les permita incorporarse a la sociedad de manera productiva.
DEPENDENCIA GENERAL: 000 EDUCACIÓN CULTURAL Y BIENESTAR SOCIAL
DEPENDENCIA AUXILIAR: 143 Atención a la Juventud

ESTRUCTURA DEL INDICADOR

NOMBRE DEL INDICADOR: Porcentaje en la dictaminación técnica de proyectos bajo la modalidad de joven emprendedor.
FÓRMULA DEL CÁLCULO: (Proyectos bajo la modalidad de joven emprendedor dictaminados/Proyectos bajo la modalidad de joven emprendedor recibidos) *100
INTERPRETACIÓN: Proyectos dictaminados a las y los jóvenes emprendedores
DIMENSIÓN QUE ATIENDE: Eficiencia **FRECUENCIA DE MEDICIÓN:** Trimestral
DESCRIPCIÓN DEL FACTOR DE COMPARACIÓN: Proyectos dictaminados de jóvenes emprendedores en 2021
AMBITO GEOGRAFICO: Municipio de Cuautitlán Izcalli, Estado de México
COBERTURA: 50,000 jóvenes del municipio de Cuautitlán Izcalli.
LÍNEA BASE: 50,000 Jóvenes del municipio de Cuautitlán Izcalli.

Numero: NA 3.3

COMPORTAMIENTO DE LAS VARIABLES DURANTE EL TRIMESTRE: Octubre-Diciembre

VARIABLE	UNIDAD DE MEDIDA	OPERACION	META ANUAL	AVANCE TRIMESTRAL				AVANCE ACUMULADO			
				Programado	%	Alcanzado	%	Programado	%	Alcanzado	%
Proyectos bajo la modalidad de joven emprendedor dictaminados	Proyecto	Sumable	10.00	2.00	20.00	2.00	100.00	10.00	100.00	10.00	100.00
Proyectos bajo la modalidad de joven emprendedor recibidos	Proyecto	Sumable	10.00	2.00	20.00	2.00	100.00	10.00	100.00	10.00	100.00

COMPORTAMIENTO DEL INDICADOR

DESCRIPCION DE LA META ANUAL

Brindar asesorías y capacitación para la creación, desarrollo e implementación de proyectos emprendedores de las y los jóvenes izcallenses

META ANUAL	TRIMESTRE: Octubre-Diciembre							
	AVANCE TRIMESTRAL				AVANCE ACUMULADO			
	Programado	Alcanzado	EF%	SEMAFORO	Programado	Alcanzado	EF%	SEMAFORO
100.00	100.00	100.00	100.00	VERDE	100.00	100.00	100.00	VERDE

DESCRIPCIÓN DE RESULTADOS Y JUSTIFICACIÓN EN CASO DE VARIACIÓN SUPERIOR A ± 10 % RESPECTO A LO PROGRAMADO

El comportamiento del indicador es nivel Adecuado, semáforo en color verde la mejor calificación en la evaluación de la gestión.


DEPENDENCIA GENERAL: 000 EDUCACIÓN CULTURAL Y BIENESTAR SOCIAL
DEPENDENCIA AUXILIAR: 143 Atención a la Juventud

EVALUACION DEL INDICADOR

ELABORÓ

LIC. LUIS FELIPE DE JESÚS HUITRÓN GONZÁLEZ

IMJUCI
 Instituto Municipal de la Juventud
 Gobierno de Cuautitlán Izcalli
 Administración 2022-2024
 Dirección General
 IMJUCI

VO. BO.

L.E. ALFREDO OROPEZA MÉNDEZ



PbRm-08b FICHA TECNICA DE SEGUIMIENTO DE INDICADORES 2022 DE GESTIÓN O ESTRATEGICO

MUNICIPIO DE CUAUTITLAN IZCALLI

TIPO DE FICHA: OSFEM

PILAR DE DESARROLLO / EJE TRANSVERSAL: 1 Pilar 1: Social
TEMA DE DESARROLLO: Desarrollo humano incluyente, sin discriminación y libre de violencia
PROGRAMA PRESUPUESTARIO: 02060806 Oportunidades para los jóvenes
PROYECTO PRESUPUESTARIO: 020608060102 Bienestar y orientación juvenil 020608060201 Expresión juvenil
OBJETIVO DEL PROGRAMA PRESUPUESTARIO: Contiene acciones que se orientan a brindar más y mejores oportunidades a los jóvenes que les permitan alcanzar su desarrollo físico - mental adecuado, que les permita incorporarse a la sociedad de manera productiva.
DEPENDENCIA GENERAL: 000 EDUCACIÓN CULTURAL Y BIENESTAR SOCIAL
DEPENDENCIA AUXILIAR: 143 Atención a la Juventud

ESTRUCTURA DEL INDICADOR

NOMBRE DEL INDICADOR: Porcentaje de cumplimiento en la elaboración del Programa de concertación y rehabilitación de lugares de esparcimiento y deportivos.
FÓRMULA DEL CÁLCULO: (Programa de concertación y rehabilitación de lugares de esparcimiento y deportivos elaborado / Programa de concertación y rehabilitación de lugares de esparcimiento y deportivos programado) *100
INTERPRETACIÓN:
DIMENSIÓN QUE ATIENDE: Eficiencia **FRECUENCIA DE MEDICIÓN:** Trimestral
DESCRIPCIÓN DEL FACTOR DE COMPARACIÓN:
AMBITO GEOGRAFICO:
COBERTURA:
LINEA BASE
Numero: NA 4.1 No aplica

COMPORTAMIENTO DE LAS VARIABLES DURANTE EL TRIMESTRE: Octubre-Diciembre

VARIABLE	UNIDAD DE MEDIDA	OPERACION	META ANUAL	AVANCE TRIMESTRAL				AVANCE ACUMULADO			
				Programado	%	Alcanzado	%	Programado	%	Alcanzado	%
Programa de concertación y rehabilitación de lugares de esparcimiento y deportivos elaborado			0.00	0.00	0.00	0.00	0.00	0.00	0.00	0.00	0.00
Programa de concertación y rehabilitación de lugares de esparcimiento y deportivos programado			0.00	0.00	0.00	0.00	0.00	0.00	0.00	0.00	0.00

COMPORTAMIENTO DEL INDICADOR

DESCRIPCION DE LA META ANUAL

META ANUAL	TRIMESTRE: Octubre-Diciembre							
	AVANCE TRIMESTRAL				AVANCE ACUMULADO			
	Programado	Alcanzado	EF%	SEMAFORO	Programado	Alcanzado	EF%	SEMAFORO
0.00	0.00	0.00	0.00		0.00	0.00	0.00	

DESCRIPCIÓN DE RESULTADOS Y JUSTIFICACIÓN EN CASO DE VARIACIÓN SUPERIOR A ± 10 % RESPECTO A LO PROGRAMADO

EVALUACION DEL INDICADOR

DEPENDENCIA GENERAL: 000 EDUCACIÓN CULTURAL Y BIENESTAR SOCIAL
DEPENDENCIA AUXILIAR: 143 Atención a la Juventud

ELABORÓ

LIC. ENIS FELIPE DE JESÚS HUITRON GONZÁLEZ



VO. BO.

L.E. ALFREDO OROPEZA MÉNDEZ



PbRm-08b FICHA TECNICA DE SEGUIMIENTO DE INDICADORES 2022 DE GESTIÓN O ESTRATEGICO

MUNICIPIO DE CUAUTITLAN IZCALLI

TIPO DE FICHA: OSFEM

PILAR DE DESARROLLO / EJE TRANSVERSAL: 1 Pilar 1: Social
 TEMA DE DESARROLLO: Desarrollo humano incluyente, sin discriminación y libre de violencia
 PROGRAMA PRESUPUESTARIO: 02060806 Oportunidades para los jóvenes
 PROYECTO PRESUPUESTARIO: 020608060102 Bienestar y orientación juvenil 020608060201 Expresión juvenil
 OBJETIVO DEL PROGRAMA PRESUPUESTARIO: Contiene acciones que se orientan a brindar más y mejores oportunidades a los jóvenes que les permitan alcanzar su desarrollo físico - mental adecuado, que les permita incorporarse a la sociedad de manera productiva.
 DEPENDENCIA GENERAL: 000 EDUCACIÓN CULTURAL Y BIENESTAR SOCIAL
 DEPENDENCIA AUXILIAR: 143 Atención a la Juventud

ESTRUCTURA DEL INDICADOR

NOMBRE DEL INDICADOR: Porcentaje de actividades recreativas y deportivas realizadas.
 FÓRMULA DEL CÁLCULO: $(\text{Actividades recreativas y deportivas realizadas} / \text{Actividades recreativas y deportivas programadas}) * 100$
 INTERPRETACIÓN:
 DIMENSIÓN QUE ATIENDE: Eficiencia FRECUENCIA DE MEDICIÓN: Trimestral
 DESCRIPCIÓN DEL FACTOR DE COMPARACIÓN:
 AMBITO GEOGRAFICO:
 COBERTURA:
 LINEA BASE
 Numero: NA 4.2 No aplica

COMPORTAMIENTO DE LAS VARIABLES DURANTE EL TRIMESTRE: Octubre-Diciembre

VARIABLE	UNIDAD DE MEDIDA	OPERACION	META ANUAL	AVANCE TRIMESTRAL				AVANCE ACUMULADO			
				Programado	%	Alcanzado	%	Programado	%	Alcanzado	%
Actividades recreativas y deportivas realizadas			0.00	0.00	0.00	0.00	0.00	0.00	0.00	0.00	0.00
Actividades recreativas y deportivas programadas			0.00	0.00	0.00	0.00	0.00	0.00	0.00	0.00	0.00

COMPORTAMIENTO DEL INDICADOR

DESCRIPCION DE LA META ANUAL

META ANUAL	TRIMESTRE: Octubre-Diciembre							
	AVANCE TRIMESTRAL				AVANCE ACUMULADO			
	Programado	Alcanzado	EF%	SEMAFORO	Programado	Alcanzado	EF%	SEMAFORO
0.00	0.00	0.00	0.00		0.00	0.00	0.00	

DESCRIPCIÓN DE RESULTADOS Y JUSTIFICACIÓN EN CASO DE VARIACIÓN SUPERIOR A ±10% RESPECTO A LO PROGRAMADO

EVALUACION DEL INDICADOR

DEPENDENCIA GENERAL: 000 EDUCACIÓN CULTURAL Y BIENESTAR SOCIAL
 DEPENDENCIA AUXILIAR: 143 Atención a la Juventud

ELABORÓ:

 LIC. LUIS FELIPE DE JESÚS HUITRÓN GONZÁLEZ



VO. BO.

 LIC. ALFREDO OROPEZA MÉNDEZ



PbRm-08b FICHA TECNICA DE SEGUIMIENTO DE INDICADORES 2022 DE GESTIÓN O ESTRATEGICO

MUNICIPIO DE CUAUTITLAN IZCALLI

TIPO DE FICHA: OSFEM

PILAR DE DESARROLLO / EJE TRANSVERSAL: 2 Pilar 2: Económico
 TEMA DE DESARROLLO: Desarrollo económico
 PROGRAMA PRESUPUESTARIO: 03010201 Empleo
 PROYECTO PRESUPUESTARIO: 030102010202 Colocación de trabajadores desempleados 030102010203 Fomento para el autoempleo

OBJETIVO DEL PROGRAMA PRESUPUESTARIO: Integra los proyectos dirigidos a dinamizar el empleo en territorio municipal, fomentando el desarrollo de la planta productiva, aumentar la oportunidad de empleo, vinculando su oferta y demanda, y garantizar que la población económicamente activa disfrute de las mismas condiciones de empleo, remuneración y oportunidades sin discriminación alguna, mediante la formación de los recursos humanos para
 DEPENDENCIA GENERAL: N00 DIRECCIÓN DE DESARROLLO ECONOMICO
 DEPENDENCIA AUXILIAR: 140 Servicio Municipal de Empleo

ESTRUCTURA DEL INDICADOR

NOMBRE DEL INDICADOR: Tasa de variación en la instalación de ferias de empleo.
 FÓRMULA DEL CÁLCULO: ((Ferias de empleo instaladas en el año actual/Ferias de empleo presenciales instaladas en el año anterior) -1) *100
 INTERPRETACIÓN: Mide la frecuencia de las ferias de empleo realizadas en el año actual contra el año anterior.
 DIMENSIÓN QUE ATIENDE: Eficiencia FRECUENCIA DE MEDICIÓN: Anual
 DESCRIPCIÓN DEL FACTOR DE COMPARACIÓN: ferias de empleo que se realizaron el año anterior.
 AMBITO GEOGRAFICO: Municipio de Cuautitlán Izcalli, Estado de México.
 COBERTURA: 6,162 buscadores de empleo vinculados.
 LINEA BASE: 6,162 buscadores de empleo vinculados en el año 2021

Numero: NF 1

COMPORTAMIENTO DE LAS VARIABLES DURANTE EL TRIMESTRE: Octubre-Diciembre

VARIABLE	UNIDAD DE MEDIDA	OPERACION	META ANUAL	AVANCE TRIMESTRAL				AVANCE ACUMULADO			
				Programado	%	Alcanzado	%	Programado	%	Alcanzado	%
Ferias de empleo instaladas en el año actual	Ferias	Sumable	2.00	2.00	100.00	2.00	100.00	2.00	100.00	2.00	100.00
Ferias de empleo presenciales instaladas en el año anterior)	Ferias	Sumable	2.00	2.00	100.00	2.00	100.00	2.00	100.00	2.00	100.00

COMPORTAMIENTO DEL INDICADOR

DESCRIPCIÓN DE LA META ANUAL

Acercar alternativas de empleo para que los buscadores de empleo puedan vincularse de manera agil y oportuna a una vacante mediante la realización de un evento masivo.

META ANUAL	TRIMESTRE: Octubre-Diciembre							
	AVANCE TRIMESTRAL				AVANCE ACUMULADO			
	Programado	Alcanzado	EF%	SEMAFORO	Programado	Alcanzado	EF%	SEMAFORO
0.00	0.00	0.00	0.00	VERDE	0.00	0.00	0.00	VERDE

DESCRIPCIÓN DE RESULTADOS Y JUSTIFICACIÓN EN CASO DE VARIACIÓN SUPERIOR A ±10 % RESPECTO A LO PROGRAMADO

EVALUACION DEL INDICADOR


El comportamiento del indicador es nivel Adecuado, semáforo en color verde, la mejor calificación en la evaluación de la gestión pública.

DEPENDENCIA GENERAL: N00 DIRECCIÓN DE DESARROLLO ECONOMICO
 DEPENDENCIA AUXILIAR: 140 Servicio Municipal de Empleo

ELABORÓ
 MTRA. ELY BEATRIZ QUINTANA BECERRIL



VO. BO.
 L.E. ALFREDO OROPEZA MÉNDEZ




PbRm-08b FICHA TÉCNICA DE SEGUIMIENTO DE INDICADORES 2022 DE GESTIÓN O ESTRATEGICO

MUNICIPIO DE CUAUTITLAN IZCALLI

TIPO DE FICHA: OSFEM

PILAR DE DESARROLLO / EJE TRANSVERSAL: 2 Pilar 2: Económico

TEMA DE DESARROLLO: Desarrollo económico

PROGRAMA PRESUPUESTARIO: 03010201 Empleo

PROYECTO PRESUPUESTARIO: 030102010202 Colocación de trabajadores desempleados 030102010203 Fomento para el autempleo

OBJETIVO DEL PROGRAMA PRESUPUESTARIO: Integra los proyectos dirigidos a dinamizar el empleo en territorio municipal, fomentando el desarrollo de la planta productiva, aumentar la oportunidad de empleo, vinculando su oferta y demanda, y garantizar que la población económicamente activa disfrute de las mismas condiciones de empleo, remuneración y oportunidades sin discriminación alguna, mediante la formación de los recursos humanos para

DEPENDENCIA GENERAL: N00 DIRECCIÓN DE DESARROLLO ECONOMICO

DEPENDENCIA AUXILIAR: 140 Servicio Municipal de Empleo

ESTRUCTURA DEL INDICADOR

NOMBRE DEL INDICADOR: Tasa de variación en el número de personas en edad productiva empleadas.

FÓRMULA DEL CÁLCULO: $((\text{Personas en edad productiva empleadas en el año actual} / \text{Personas en edad productiva empleadas en el año anterior}) - 1) * 100$

INTERPRETACIÓN: Mide el número de personas empleadas en el año actual contra el año anterior.

DIMENSIÓN QUE ATIENDE: Eficiencia

FRECUENCIA DE MEDICIÓN: Anual

DESCRIPCIÓN DEL FACTOR DE COMPARACIÓN: Personas contratadas en el año 2021

AMBITO GEOGRAFICO: Municipio de Cuautitlán Izcalli, Estado de México.

COBERTURA: 1,204 personas en edad productiva em pleada ,

LÍNEA BASE 1200 personas contratadas en el año anterior

Numero: NP 1

COMPORTAMIENTO DE LAS VARIABLES DURANTE EL TRIMESTRE: Octubre-Diciembre

VARIABLE	UNIDAD DE MEDIDA	OPERACION	META ANUAL	AVANCE TRIMESTRAL				AVANCE ACUMULADO			
				Programado	%	Alcanzado	%	Programado	%	Alcanzado	%
Personas en edad productiva empleadas en el año actual	Personas	Sumable	1,200.00	1,200.00	100.00	1,298.00	108.16	1,200.00	100.00	1,298.00	108.16
Personas en edad productiva empleadas en el año anterior	Personas	Sumable	3,052.00	3,052.00	100.00	3,052.00	100.00	3,052.00	100.00	3,052.00	100.00

COMPORTAMIENTO DEL INDICADOR

DESCRIPCIÓN DE LA META ANUAL

La población desocupada en edad productiva participa en las ferias de empleo y es contratada.

META ANUAL	TRIMESTRE: Octubre-Diciembre							
	AVANCE TRIMESTRAL				AVANCE ACUMULADO			
	Programado	Alcanzado	EF%	SEMAFORO	Programado	Alcanzado	EF%	SEMAFORO
0.00	0.00	-57.47	0.00	VERDE	0.00	-57.47	0.00	VERDE

DESCRIPCIÓN DE RESULTADOS Y JUSTIFICACIÓN EN CASO DE VARIACIÓN SUPERIOR A ± 10 % RESPECTO A LO PROGRAMADO

EVALUACION DEL INDICADOR

El comportamiento del indicador es nivel Adecuado, semáforo en color verde, la mejor calificación en la evaluación de la gestión pública.

DEPENDENCIA GENERAL: N00 DIRECCIÓN DE DESARROLLO ECONOMICO

DEPENDENCIA AUXILIAR: 140 Servicio Municipal de Empleo

ELABORO

MTRA. ELY BEATRIZ QUINTANA BECERRIL



VO. BO.

L.E. ALFREDO OROPEZA MÉNDEZ



PbRm-08b FICHA TECNICA DE SEGUIMIENTO DE INDICADORES 2022 DE GESTIÓN O ESTRATEGICO

MUNICIPIO DE CUAUTTLILAN IZCALLI

TIPO DE FICHA: OSFEM

PILAR DE DESARROLLO / EJE TRANSVERSAL: 2 Pilar 2: Económico
TEMA DE DESARROLLO: Desarrollo económico
PROGRAMA PRESUPUESTARIO: 03010201 Empleo
PROYECTO PRESUPUESTARIO: 030102010202 Colocación de trabajadores desempleados 030102010203 Fomento para el autoempleo
OBJETIVO DEL PROGRAMA PRESUPUESTARIO: Integra los proyectos dirigidos a dinamizar el empleo en territorio municipal, fomentando el desarrollo de la planta productiva, aumentando la oportunidad de empleo, vinculando su oferta y demanda, y garantizar que la población económicamente activa disfrute de las mismas condiciones de empleo, remuneración y oportunidades sin discriminación alguna, mediante la formación de los recursos humanos para
DEPENDENCIA GENERAL: N00 DIRECCIÓN DE DESARROLLO ECONOMICO
DEPENDENCIA AUXILIAR: 140 Servicio Municipal de Empleo

ESTRUCTURA DEL INDICADOR

NOMBRE DEL INDICADOR: Porcentaje personas vinculadas a una vacante de empleo.
FÓRMULA DEL CÁLCULO: (Personas vinculadas a una vacante de empleo / Número de solicitantes) *100
INTERPRETACIÓN: Mide el número de solicitantes vinculados a una vacante contra el número de solicitantes.
DIMENSIÓN QUE ATIENDE: Eficiencia
DESCRIPCIÓN DEL FACTOR DE COMPARACIÓN: solicitantes vinculados a una vacante el año anterior
AMBITO GEOGRAFICO: Municipio de Cuautlilan Izcalli, Estado de México.
COBERTURA: 3,444 buscadores de empleo vinculados a una vacante de empleo
LINEA BASE: 6162 personas vinculadas en el año anterior

FRECUENCIA DE MEDICIÓN: Semestral

Numero: NC 1

COMPORTAMIENTO DE LAS VARIABLES DURANTE EL TRIMESTRE: Octubre-Diciembre

VARIABLE	UNIDAD DE MEDIDA	OPERACION	META ANUAL	AVANCE TRIMESTRAL				AVANCE ACUMULADO			
				Programado	%	Alcanzado	%	Programado	%	Alcanzado	%
Personas vinculadas a una vacante de empleo	Persona	Sumable	6,000.00	3,000.00	50.00	3,444.00	114.80	6,000.00	100.00	6,546.00	109.10
Número de solicitantes	Persons	Sumable	6,000.00	3,000.00	50.00	3,000.00	100.00	6,000.00	100.00	6,102.00	101.70

COMPORTAMIENTO DEL INDICADOR

DESCRIPCIÓN DE LA META ANUAL

Lograr que todos los ciudadanos que busquen el servicio de bolsa de empleo sean vinculados con alguna vacante de acuerdo a las necesidades del mercado laboral.

META ANUAL	TRIMESTRE: Octubre-Diciembre							
	AVANCE TRIMESTRAL				AVANCE ACUMULADO			
	Programado	Alcanzado	EF%	SEMAFORO	Programado	Alcanzado	EF%	SEMAFORO
100.00	100.00	114.80	114.80	MORADO	100.00	107.28	107.28	MORADO

DESCRIPCIÓN DE RESULTADOS Y JUSTIFICACIÓN EN CASO DE VARIACIÓN SUPERIOR A ±10% RESPECTO A LO PROGRAMADO
 Debido a la alta demanda que se tuvo durante el cuarto trimestre, de buscadores de empleo, se logró la vinculación de 444 personas más de las programadas.

EVALUACION DEL INDICADOR

Es nivel Sobrepasado, semáforo en color Morado. Los resultados planteados con los alcanzados no fueron relativos, por lo que se supero por encima de lo esperado, sugerimos replantear los indicadores

DEPENDENCIA GENERAL: N00 DIRECCIÓN DE DESARROLLO ECONOMICO
DEPENDENCIA AUXILIAR: 140 Servicio Municipal de Empleo

ELABORO

 MTRA. ELY BEATRIZ QUINTANA BECERRIL


VO. BO.

 L.E. ALFREDO OROPEZA MÉNDEZ



PbRm-08b FICHA TECNICA DE SEGUIMIENTO DE INDICADORES 2022 DE GESTIÓN O ESTRATEGICO

MUNICIPIO DE CUAUTITLAN IZCALLI

TIPO DE FICHA: OSFEM

PILAR DE DESARROLLO / EJE TRANSVERSAL: 2 Pilar 2: Económico
TEMA DE DESARROLLO: Desarrollo económico
PROGRAMA PRESUPUESTARIO: 03010201 Empleo
PROYECTO PRESUPUESTARIO: 030102010202 Colocación de trabajadores desempleados

030102010203 Fomento para el autoempleo

OBJETIVO DEL PROGRAMA PRESUPUESTARIO: Integra los proyectos dirigidos a dinamizar el empleo en territorio municipal, fomentando el desarrollo de la planta productiva, aumentar la oportunidad de empleo, vinculando su oferta y demanda, y garantizar que la población económicamente activa disfrute de las mismas condiciones de empleo, remuneración y oportunidades sin discriminación alguna, mediante la formación de los recursos humanos para
DEPENDENCIA GENERAL: N00 DIRECCIÓN DE DESARROLLO ECONOMICO
DEPENDENCIA AUXILIAR: 140 Servicio Municipal de Empleo

ESTRUCTURA DEL INDICADOR

NOMBRE DEL INDICADOR: Porcentaje de Participación empresarial
FÓRMULA DEL CÁLCULO: (Empresas participantes/Empresas convocadas) *100
INTERPRETACIÓN: Mide la participación de las empresas participantes contra las empresas convocadas.
DIMENSIÓN QUE ATIENDE: Eficiencia
DESCRIPCIÓN DEL FACTOR DE COMPARACIÓN: Empresas participantes en la última feria de empleo presencial 2019
AMBITO GEOGRAFICO: Municipio de Cuautitlán Izcalli, Estado de México.
COBERTURA: 615 buscadores de empleo vinculados en la feria de empleo.
LINEA BASE: 154 empresas participantes en el año anterior

FRECUENCIA DE MEDICIÓN: Trimestral

Numero: NA 1.1

COMPORTAMIENTO DE LAS VARIABLES DURANTE EL TRIMESTRE: Octubre-Diciembre

VARIABLE	UNIDAD DE MEDIDA	OPERACION	META ANUAL	AVANCE TRIMESTRAL				AVANCE ACUMULADO			
				Programado	%	Alcanzado	%	Programado	%	Alcanzado	%
Empresas participantes	Empresas	Sumable	400.00	0.00	0.00	0.00	0.00	400.00	100.00	387.00	96.75
Empresas convocadas	Empresas	Sumable	400.00	0.00	0.00	0.00	0.00	400.00	100.00	400.00	100.00

COMPORTAMIENTO DEL INDICADOR

DESCRIPCIÓN DE LA META ANUAL

Realizar un evento masivo focalizado que posibilite el encuentro entre ofertantes y demandantes de empleo, al mismo tiempo y en un mismo lugar.

META ANUAL	TRIMESTRE: Octubre-Diciembre							
	AVANCE TRIMESTRAL				AVANCE ACUMULADO			
	Programado	Alcanzado	EF%	SEMAFORO	Programado	Alcanzado	EF%	SEMAFORO
100.00	0.00	0.00	0.00	SIN PROGRAMAR	100.00	96.75	96.75	SIN PROGRAMAR

DESCRIPCIÓN DE RESULTADOS Y JUSTIFICACIÓN EN CASO DE VARIACIÓN SUPERIOR A ±10 % RESPECTO A LO PROGRAMADO
 Meta cumplida en el tercer trimestre de 2022.

EVALUACIÓN DEL INDICADOR

El comportamiento del indicador es nivel Adecuado, semáforo en color verde, la mejor calificación en la evaluación de la gestión pública.

DEPENDENCIA GENERAL: N00 DIRECCIÓN DE DESARROLLO ECONOMICO
DEPENDENCIA AUXILIAR: 140 Servicio Municipal de Empleo

ELABORÓ

MTRA. ELY BEATRIZ QUINTANA BECERRIL



VO. BO.

L.E. ALFREDO OROPEZA MENDEZ



PbRm-08b FICHA TECNICA DE SEGUIMIENTO DE INDICADORES 2022 DE GESTIÓN O ESTRATEGICO

MUNICIPIO DE CUAUTITLAN IZCALLI

TIPO DE FICHA: OSFEM

PILAR DE DESARROLLO / EJE TRANSVERSAL: 2 Pilar 2: Económico

TEMA DE DESARROLLO: Desarrollo económico

PROGRAMA PRESUPUESTARIO: 03010201 Empleo

PROYECTO PRESUPUESTARIO: 030102010202 Colocación de trabajadores desempleados 030102010203 Fomento para el autoempleo

OBJETIVO DEL PROGRAMA PRESUPUESTARIO: Integra los proyectos dirigidos a dinamizar el empleo en territorio municipal, fomentando el desarrollo de la planta productiva, aumentando la oportunidad de empleo, vinculando su oferta y demanda, y garantizar que la población económicamente activa disfrute de las mismas condiciones de empleo, remuneración y oportunidades sin discriminación alguna, mediante la formación de los recursos humanos para

DEPENDENCIA GENERAL: N00 DIRECCIÓN DE DESARROLLO ECONOMICO

DEPENDENCIA AUXILIAR: 140 Servicio Municipal de Empleo

ESTRUCTURA DEL INDICADOR

NOMBRE DEL INDICADOR: Porcentaje de Vacantes ofertadas que fueron ocupadas

FÓRMULA DEL CÁLCULO: $(\text{Vacantes ocupadas} / \text{Vacantes disponibles}) * 100$

INTERPRETACIÓN: Mide la relación entre las vacantes públicas y las vacantes ocupadas por buscadores de empleo en el año actual

DIMENSIÓN QUE ATIENDE: Eficiencia

FRECUENCIA DE MEDICIÓN: Trimestral

DESCRIPCIÓN DEL FACTOR DE COMPARACIÓN: Vacantes ocupadas en el año 2021

AMBITO GEOGRAFICO: Municipio de Cuautitlán Izcalli, Estado de México

COBERTURA: 180 buscadores de empleo contratados

LÍNEA BASE: 1200 vacantes ocupadas en el año anterior

Numero: NA 1,2

COMPORTAMIENTO DE LAS VARIABLES DURANTE EL TRIMESTRE: Octubre-Diciembre

VARIABLE	UNIDAD DE MEDIDA	OPERACION	META ANUAL	AVANCE TRIMESTRAL				AVANCE ACUMULADO			
				Programado	%	Alcanzado	%	Programado	%	Alcanzado	%
Vacantes ocupadas	Vacantes	Sumable	1,200.00	200.00	16.67	218.00	108.00	1,200.00	100.00	1,128.00	94.08
Vacantes disponibles	Vacantes	Sumable	1,200.00	200.00	16.67	207.00	103.50	1,200.00	100.00	1,241.00	103.42

COMPORTAMIENTO DEL INDICADOR

DESCRIPCIÓN DE LA META ANUAL

Responder a las necesidades del mercado laboral para impulsar el empleo en los distintos sectores que demandan puestos de trabajo así como reducir tiempos en los procesos de selección de personal de lo

META ANUAL	TRIMESTRE: Octubre-Diciembre							
	AVANCE TRIMESTRAL				AVANCE ACUMULADO			
	Programado	Alcanzado	EF%	SEMAFORO	Programado	Alcanzado	EF%	SEMAFORO
100.00	100.00	105.31	105.31	VERDE	100.00	90.98	90.98	VERDE

DESCRIPCIÓN DE RESULTADOS Y JUSTIFICACIÓN EN CASO DE VARIACIÓN SUPERIOR A ±10% RESPECTO A LO PROGRAMADO

EVALUACION DEL INDICADOR

El comportamiento del indicador es nivel Adecuado, semáforo en color verde, la mejor calificación en la evaluación de la gestión pública.

DEPENDENCIA GENERAL: N00 DIRECCIÓN DE DESARROLLO ECONOMICO

DEPENDENCIA AUXILIAR: 140 Servicio Municipal de Empleo

ELABORÓ

MTRA. ELY BEATRIZ QUINTANA BECERRIL



VO. BO.

L.E. ALFREDO OROPEZA MÉNDEZ



PbRm-08b FICHA TECNICA DE SEGUIMIENTO DE INDICADORES 2022 DE GESTIÓN O ESTRATEGICO

MUNICIPIO DE CUAUTITLAN IZCALLI

TIPO DE FICHA: OSFEM

PILAR DE DESARROLLO / EJE TRANSVERSAL: 2 Pilar 2: Económico

TEMA DE DESARROLLO: Desarrollo económico

PROGRAMA PRESUPUESTARIO: 03010201 Empleo

PROYECTO PRESUPUESTARIO: 030102010202 Colocación de trabajadores desempleados 030102010203 Fomento para el autoempleo

OBJETIVO DEL PROGRAMA PRESUPUESTARIO: Integra los proyectos dirigidos a dinamizar el empleo en territorio municipal, fomentando el desarrollo de la planta productiva, aumentar la oportunidad de empleo, vinculando su oferta y demanda, y garantizar que la población económicamente activa disfrute de las mismas condiciones de empleo, remuneración y oportunidades sin discriminación alguna, mediante la formación de los recursos humanos para

DEPENDENCIA GENERAL: N00 DIRECCIÓN DE DESARROLLO ECONOMICO

DEPENDENCIA AUXILIAR: 140 Servicio Municipal de Empleo

ESTRUCTURA DEL INDICADOR

NOMBRE DEL INDICADOR: Porcentaje de concurrencia a eventos de empleo

FÓRMULA DEL CÁLCULO: $(\text{Asistencia Real a eventos de empleo} / \text{Asistencia estimada a eventos de empleo}) * 100$

INTERPRETACIÓN: Mide la asistencia de los buscadores de empleo, a los eventos generados en el año actual

DIMENSIÓN QUE ATIENDE: Eficiencia

FRECUENCIA DE MEDICIÓN: Trimestral

DESCRIPCIÓN DEL FACTOR DE COMPARACIÓN: El número de buscadores de empleo asistentes a los eventos

AMBITO GEOGRAFICO: Municipio de Cuautitlán Izcalli, Estado de México.

COBERTURA: 200 Buscadores de empleo asistentes a los eventos

LÍNEA BASE: 1000 asistentes en busca de empleo

Numero: NA 1.3

COMPORTAMIENTO DE LAS VARIABLES DURANTE EL TRIMESTRE: Octubre-Diciembre

VARIABLE	UNIDAD DE MEDIDA	OPERACION	META ANUAL	AVANCE TRIMESTRAL				AVANCE ACUMULADO			
				Programado	%	Alcanzado	%	Programado	%	Alcanzado	%
Asistencia Real a eventos de empleo	Asistentes	Sumable	1,600.00	200.00	12.50	200.00	100.00	1,600.00	100.00	1,645.00	102.81
Asistencia estimada a eventos de empleo	Asistentes	Sumable	1,600.00	200.00	12.50	200.00	100.00	1,600.00	100.00	1,600.00	100.00

COMPORTAMIENTO DEL INDICADOR

DESCRIPCIÓN DE LA META ANUAL

Lograr la asistencia de 1,600 buscadores de empleo a los eventos realizados y vincular la mayor cantidad posible.

META ANUAL	TRIMESTRE: Octubre-Diciembre							
	AVANCE TRIMESTRAL				AVANCE ACUMULADO			
	Programado	Alcanzado	EF%	SEMAFORO	Programado	Alcanzado	EF%	SEMAFORO
100.00	100.00	100.00	100.00	VERDE	100.00	102.81	102.81	VERDE

DESCRIPCIÓN DE RESULTADOS Y JUSTIFICACIÓN EN CASO DE VARIACIÓN SUPERIOR A ±10 % RESPECTO A LO PROGRAMADO

EVALUACION DEL INDICADOR

El comportamiento del indicador es nivel Adecuado, semáforo en color verde, la mejor calificación en la evaluación de la gestión pública.

DEPENDENCIA GENERAL: N00 DIRECCIÓN DE DESARROLLO ECONOMICO

DEPENDENCIA AUXILIAR: 140 Servicio Municipal de Empleo

ELABORÓ

MTRA. ELY BEATRIZ QUINTANA BECERRIL



VO. BO.

L.E. ALFREDO DROPEZA MÉNDEZ



PbRm-08b FICHA TECNICA DE SEGUIMIENTO DE INDICADORES 2022 DE GESTIÓN O ESTRATEGICO

MUNICIPIO DE CUAUTITLAN IZCALLI

TIPO DE FICHA: OSFEM

PILAR DE DESARROLLO / EJE TRANSVERSAL: I Eje transversal I: Igualdad de Género
TEMA DE DESARROLLO: Cultura de igualdad y prevención de la violencia contra las mujeres
PROGRAMA PRESUPUESTARIO: 03010203 Inclusión económica para la igualdad de género
PROYECTO PRESUPUESTARIO: 030102030101 Capacitación de la mujer para el trabajo 030102030102 Proyectos productivos para el desarrollo de la mujer
OBJETIVO DEL PROGRAMA PRESUPUESTARIO: Desarrolla acciones enfocadas a disminuir las barreras para la inclusión de la mujer en la actividad económica del municipio que permitan el pleno ejercicio de sus derechos laboral fomentando labores de igualdad de género, para construir una relación de respeto e igualdad social.
DEPENDENCIA GENERAL: 100 PROMOCIÓN SOCIAL
DEPENDENCIA AUXILIAR: 152 Atención a la Mujer

ESTRUCTURA DEL INDICADOR

NOMBRE DEL INDICADOR: Porcentaje de participación de la mujer en la población económicamente activa
FÓRMULA DEL CÁLCULO: (Número de mujeres económicamente activas / Total de la población económicamente activa del municipio) *100
INTERPRETACIÓN: Contribuir al fomento de igualdad social y económica entre mujeres y hombres del municipio
DIMENSIÓN QUE ATIENDE: Eficiencia **FRECUENCIA DE MEDICIÓN:** Anual
DESCRIPCIÓN DEL FACTOR DE COMPARACIÓN: Censo de Población y Vivienda 2020, INEGI
AMBITO GEOGRAFICO: Municipio de Cuautitlán Izcalli, Estado de México
COBERTURA: 3072 mujeres y hombres.
LINEA BASE: 124,855 Mujeres
Numero: NF 1

COMPORTAMIENTO DE LAS VARIABLES DURANTE EL TRIMESTRE: Octubre-Diciembre

VARIABLE	UNIDAD DE MEDIDA	OPERACION	META ANUAL	AVANCE TRIMESTRAL				AVANCE ACUMULADO			
				Programado	%	Alcanzado	%	Programado	%	Alcanzado	%
Número de mujeres económicamente activas	mujeres	Constante	124,855.00	124,855.00	100.00	124,955.00	100.08	124,955.00	100.00	124,955.00	100.08
Total de la población económicamente activa del municipio	mujeres	Constante	288,311.00	288,311.00	100.00	288,311.00	100.00	288,311.00	100.00	288,311.00	100.00

COMPORTAMIENTO DEL INDICADOR

DESCRIPCIÓN DE LA META ANUAL

Mujeres económicamente activas del municipio

META ANUAL	TRIMESTRE: Octubre-Diciembre							
	AVANCE TRIMESTRAL				AVANCE ACUMULADO			
	Programado	Alcanzado	EF%	SEMAFORO	Programado	Alcanzado	EF%	SEMAFORO
43.31	43.31	43.34	100.07	VERDE	43.31	43.34	100.07	VERDE

DESCRIPCIÓN DE RESULTADOS Y JUSTIFICACIÓN EN CASO DE VARIACIÓN SUPERIOR A ±10 % RESPECTO A LO PROGRAMADO

EVALUACION DEL INDICADOR

El comportamiento del indicador es nivel Adecuado, semáforo en color verde, la mejor calificación en la evaluación de la gestión pública.

DEPENDENCIA GENERAL: 100 PROMOCIÓN SOCIAL
DEPENDENCIA AUXILIAR: 152 Atención a la Mujer



ELABORÓ

MTRA. LETICIA BACA VAZQUEZ

VO. BO

L.E. ALFREDO OROPEZA MÉNDEZ



PbRm-08b FICHA TECNICA DE SEGUIMIENTO DE INDICADORES 2022 DE GESTIÓN O ESTRATEGICO

MUNICIPIO DE CUAUTITLAN IZCALLI

TIPO DE FICHA: OSFEM

PILAR DE DESARROLLO / EJE TRANSVERSAL: | Eje transversal I: Igualdad de Género
TEMA DE DESARROLLO: Cultura de igualdad y prevención de la violencia contra las mujeres
PROGRAMA PRESUPUESTARIO: 03010203 Inclusión económica para la igualdad de género
PROYECTO PRESUPUESTARIO: 030102030101 Capacitación de la mujer para el trabajo 030102030102 Proyectos productivos para el desarrollo de la mujer
OBJETIVO DEL PROGRAMA PRESUPUESTARIO: Desarrolla acciones enfocadas a disminuir las barreras para la inclusión de la mujer en la actividad económica del municipio que permitan el pleno ejercicio de sus derechos laboral fomentando labores de igualdad de género, para construir una relación de respeto e igualdad social.
DEPENDENCIA GENERAL: 100 PROMOCIÓN SOCIAL
DEPENDENCIA AUXILIAR: 152 Atención a la Mujer

ESTRUCTURA DEL INDICADOR

NOMBRE DEL INDICADOR: Porcentaje de mujeres beneficiadas con acciones encaminadas a la reducción de brechas de género
FÓRMULA DEL CÁLCULO: (Número de mujeres beneficiadas con algún tipo de acción para reducir la brecha de género / Total de mujeres del municipio) *100
INTERPRETACIÓN: Reducir brechas de género mediante acciones que benefician la condición económica y social de las mujeres del municipio
DIMENSIÓN QUE ATIENDE: Eficiencia
DESCRIPCIÓN DEL FACTOR DE COMPARACIÓN: Censo de Población y Vivienda 2020
AMBITO GEOGRAFICO: Municipio de Cuautitlán Izcalli, Estado de México
COBERTURA: 3072 mujeres y hombres
LINEA BASE: 555163 Mujeres y hombres beneficiados

FRECUENCIA DE MEDICIÓN: Anual

Numero: NP 1

COMPORTAMIENTO DE LAS VARIABLES DURANTE EL TRIMESTRE: Octubre-Diciembre

VARIABLE	UNIDAD DE MEDIDA	OPERACION	META ANUAL	AVANCE TRIMESTRAL				AVANCE ACUMULADO			
				Programado	%	Alcanzado	%	Programado	%	Alcanzado	%
Número de mujeres beneficiadas con algún tipo de acción para reducir la brecha de género	Mujeres	Sumable	3,072.00	3,072.00	100.00	3,552.00	115.63	3,072.00	100.00	3,552.00	115.63
Total de mujeres del municipio	Mujeres	Sumable	555,163.00	555,163.00	100.00	555,163.00	100.00	555,163.00	100.00	555,163.00	100.00

COMPORTAMIENTO DEL INDICADOR

DESCRIPCION DE LA META ANUAL

Mujeres y hombres beneficiados con programas

META ANUAL	TRIMESTRE: Octubre-Diciembre							
	AVANCE TRIMESTRAL				AVANCE ACUMULADO			
	Programado	Alcanzado	EF%	SEMAFORO	Programado	Alcanzado	EF%	SEMAFORO
0.55	0.55	0.64	116.36	MORADO	0.55	0.64	116.36	MORADO

DESCRIPCIÓN DE RESULTADOS Y JUSTIFICACIÓN EN CASO DE VARIACIÓN SUPERIOR A ± 10 % RESPECTO A LO PROGRAMADO

Debido a los trabajos de proximidad en las diferentes colonias del Municipio, a través de los cuales se da a conocer a la ciudadanía los servicios que se imparten Incrementó la demanda de los talleres de empoderamiento en los Centros de Desarrollo Comunitario de Atención a la Mujer.

EVALUACION DEL INDICADOR

Alcanzó el 116%, es nivel Sobrepasado, semáforo en color Morado. Los resultados planteados con los alcanzados no fueron retardados, por lo que se superó por encima de lo esperado, sugerimos replantear

DEPENDENCIA GENERAL: 100 PROMOCIÓN SOCIAL

DEPENDENCIA AUXILIAR: 152 Atención a la Mujer



ELABORÓ

 MTRA. LETICIA BACA VAZQUEZ

VO. BO.

 L.E. ALFREDO OROPEZA MÉNDEZ



PbRm-08b FICHA TECNICA DE SEGUIMIENTO DE INDICADORES 2022 DE GESTIÓN O ESTRATEGICO

MUNICIPIO DE CUAUTILAN IZCALLI

TIPO DE FICHA: OSFEM

PILAR DE DESARROLLO / EJE TRANSVERSAL: I Eje transversal I: Igualdad de Género
TEMA DE DESARROLLO: Cultura de igualdad y prevención de la violencia contra las mujeres
PROGRAMA PRESUPUESTARIO: 03010203 **Inclusión económica para la igualdad de género**
PROYECTO PRESUPUESTARIO: 030102030101 Capacitación de la mujer para el trabajo 030102030102 Proyectos productivos para el desarrollo de la mujer
OBJETIVO DEL PROGRAMA PRESUPUESTARIO: Desarrolla acciones enfocadas a disminuir las barreras para la inclusión de la mujer en la actividad económica del municipio que permitan el pleno ejercicio de sus derechos laboral fomentando labores de igualdad de género, para construir una relación de respeto e igualdad social.
DEPENDENCIA GENERAL: 100 PROMOCIÓN SOCIAL
DEPENDENCIA AUXILIAR: 152 Atención a la Mujer

ESTRUCTURA DEL INDICADOR

NOMBRE DEL INDICADOR: Promedio de participantes en las acciones de difusión y concientización para el fomento de la igualdad de género.
FÓRMULA DEL CÁLCULO: (Número de participantes en las acciones de difusión y concientización para el fomento de la igualdad de género/ Total de acciones de difusión y concientización para el fomento de la igualdad de género realizadas)
INTERPRETACIÓN: Mide la eficiencia en la difusión y concientización para el fomento a la igualdad
DIMENSIÓN QUE ATIENDE: Eficiencia **FRECUENCIA DE MEDICIÓN:** Semestral
DESCRIPCIÓN DEL FACTOR DE COMPARACIÓN: participantes en el semestre anterior
AMBITO GEOGRAFICO: Municipio de Cuautitlán Izcalli, Estado de México
COBERTURA: 782 participantes
LINEA BASE: 1,550 participantes al año
 Numero: NC 1

COMPORTAMIENTO DE LAS VARIABLES DURANTE EL TRIMESTRE: Octubre-Diciembre

VARIABLE	UNIDAD DE MEDIDA	OPERACION	META ANUAL	AVANCE TRIMESTRAL				AVANCE ACUMULADO			
				Programado	%	Alcanzado	%	Programado	%	Alcanzado	%
Número de participantes en las acciones de difusión y concientización para el fomento de la igualdad de género	participante	Sumable	1,550.00	775.00	50.00	903.00	116.52	1,550.00	100.00	1,683.00	108.71
Total de acciones de difusión y concientización para el fomento de la igualdad de género realizadas	Jornada	Sumable	16.00	8.00	50.00	8.00	100.00	16.00	100.00	16.00	100.00

COMPORTAMIENTO DEL INDICADOR

DESCRIPCION DE LA META ANUAL

Mujeres y hombres beneficiados por el fomento a la igualdad

META ANUAL	TRIMESTRE: Octubre-Diciembre							
	AVANCE TRIMESTRAL				AVANCE ACUMULADO			
	Programado	Alcanzado	EF%	SEMAFORO	Programado	Alcanzado	EF%	SEMAFORO
96.88	96.88	112.88	116.52	MORADO	9,687.50	10,531.25	108.71	MORADO


DESCRIPCIÓN DE RESULTADOS Y JUSTIFICACIÓN EN CASO DE VARIACIÓN SUPERIOR A ±10% RESPECTO A LO PROGRAMADO

EVALUACION DEL INDICADOR

Alcanzó el 116%, es nivel Sobrepesado, semáforo en color Morado. Los resultados planteados con los alcanzados no fueron relativos, por lo que se supere por encima de lo esperado, sugerimos replantear

DEPENDENCIA GENERAL: 100 PROMOCIÓN SOCIAL
DEPENDENCIA AUXILIAR: 152 Atención a la Mujer



ELABORÓ

 MTRA. LETICIA BACA VAZQUEZ

VO. BO.

 L.E. ALFREDO OROPEZA MÉNDEZ



P6Rm-08b FICHA TECNICA DE SEGUIMIENTO DE INDICADORES 2022 DE GESTIÓN O ESTRATEGICO

MUNICIPIO DE CUAUTITLAN IZCALLI

TIPO DE FICHA: OSFEM

PILAR DE DESARROLLO / EJE TRANSVERSAL:

| Eje transversal I: Igualdad de Género

TEMA DE DESARROLLO:

Cultura de igualdad y prevención de la violencia contra las mujeres

PROGRAMA PRESUPUESTARIO:

03010203 Inclusión económica para la igualdad de género

PROYECTO PRESUPUESTARIO:

030102030101 Capacitación de la mujer para el trabajo

030102030102 Proyectos productivos para el desarrollo de la mujer

OBJETIVO DEL PROGRAMA PRESUPUESTARIO:

Desarrolla acciones enfocadas a disminuir las barreras para la inclusión de la mujer en la actividad económica del municipio que permitan el pleno ejercicio de sus derechos laboral fomentando labores de igualdad de género, para construir una relación de respeto e igualdad social.

DEPENDENCIA GENERAL:

100 PROMOCIÓN SOCIAL

DEPENDENCIA AUXILIAR:

152 Atención a la Mujer

ESTRUCTURA DEL INDICADOR

NOMBRE DEL INDICADOR:

Porcentaje de mujeres integradas a talleres de capacitación en proyectos productivos para incrementar su capacidad laboral.

FÓRMULA DEL CALCULO:

(Mujeres integradas a talleres de capacitación productivos / Total de mujeres previstas a beneficiar) *100

INTERPRETACIÓN:

Mide la eficiencia de talleres realizados a mujeres

DIMENSIÓN QUE ATIENDE:

Eficiencia

FRECUENCIA DE MEDICIÓN:

Trimestral

DESCRIPCIÓN DEL FACTOR DE COMPARACIÓN:

Mujeres beneficiadas con talleres

AMBITO GEOGRAFICO:

COBERTURA:

LÍNEA BASE

9600 mujeres beneficiadas

Numero: NC 2

No aplica

COMPORTAMIENTO DE LAS VARIABLES DURANTE EL TRIMESTRE: Octubre-Diciembre

VARIABLE	UNIDAD DE MEDIDA	OPERACION	META ANUAL	AVANCE TRIMESTRAL				AVANCE ACUMULADO			
				Programado	%	Alcanzado	%	Programado	%	Alcanzado	%
Mujeres integradas a talleres de capacitación productivos	Mujeres	Sumable	9,600.00	2,400.00	25.00	0.00	0.00	9,600.00	100.00	0.00	0.00
Total de mujeres previstas a beneficiar	Mujeres	Sumable	9,600.00	2,400.00	25.00	0.00	0.00	9,600.00	100.00	0.00	0.00

COMPORTAMIENTO DEL INDICADOR

DESCRIPCIÓN DE LA META ANUAL

Mujeres beneficiadas a través de talleres

META ANUAL	TRIMESTRE: Octubre-Diciembre							
	AVANCE TRIMESTRAL				AVANCE ACUMULADO			
	Programado	Alcanzado	EF%	SEMAFORO	Programado	Alcanzado	EF%	SEMAFORO
100.00	100.00	0.00	0.00		100.00	0.00	0.00	

DESCRIPCIÓN DE RESULTADOS Y JUSTIFICACIÓN EN CASO DE VARIACIÓN SUPERIOR A ±10% RESPECTO A LO PROGRAMADO

EVALUACION DEL INDICADOR

DEPENDENCIA GENERAL:

100 PROMOCIÓN SOCIAL

DEPENDENCIA AUXILIAR:

152 Atención a la Mujer



ELABORÓ
Leticia Baca Vazquez

MTRA. LETICIA BACA VAZQUEZ

VO. BO.
L. Alfredo Oropeza Méndez

L.E. ALFREDO OROPEZA MÉNDEZ



PbRm-08b FICHA TECNICA DE SEGUIMIENTO DE INDICADORES 2022 DE GESTIÓN O ESTRATEGICO

MUNICIPIO DE CUAUTLILAN IZCALLI

TIPO DE FICHA: OSFEM

PILAR DE DESARROLLO / EJE TRANSVERSAL:

I Eje transversal I: Igualdad de Género

TEMA DE DESARROLLO:

Cultura de igualdad y prevención de la violencia contra las mujeres

PROGRAMA PRESUPUESTARIO:

03010203 Inclusión económica para la igualdad de género

PROYECTO PRESUPUESTARIO:

030102030101 Capacitación de la mujer para el trabajo

030102030102

Proyectos productivos para el desarrollo de la mujer

OBJETIVO DEL PROGRAMA PRESUPUESTARIO:

Desarrolla acciones enfocadas a disminuir las barreras para la inclusión de la mujer en la actividad económica del municipio que permitan el pleno ejercicio de sus derechos laboral fomentando labores de igualdad de género, para construir una relación de respeto e igualdad social.

DEPENDENCIA GENERAL:

100 PROMOCIÓN SOCIAL

DEPENDENCIA AUXILIAR:

152 Atención a la Mujer

ESTRUCTURA DEL INDICADOR

NOMBRE DEL INDICADOR:

Porcentaje de convenios realizados con instituciones públicas y/o privadas para integrar a mujeres con salarios bien remunerados.

FÓRMULA DEL CÁLCULO:

(Convenios para integrar a mujeres con salarios bien remunerados celebrados / Convenios para integrar a mujeres con salarios bien remunerados programados) *100

INTERPRETACIÓN:

DIMENSIÓN QUE ATIENDE:

Eficiencia

FRECUENCIA DE MEDICIÓN:

Trimestral

DESCRIPCIÓN DEL FACTOR DE COMPARACIÓN:

AMBITO GEOGRAFICO:

COBERTURA:

LINEA BASE

Numero: NC 3 No aplica

COMPORTAMIENTO DE LAS VARIABLES DURANTE EL TRIMESTRE: Octubre-Diciembre

VARIABLE	UNIDAD DE MEDIDA	OPERACION	META ANUAL	AVANCE TRIMESTRAL				AVANCE ACUMULADO				
				Programado	%	Alcanzado	%	Programado	%	Alcanzado	%	
Convenios para integrar a mujeres con salarios bien remunerados celebrados			0.00	0.00	0.00	0.00	0.00	0.00	0.00	0.00	0.00	0.00
Convenios para integrar a mujeres con salarios bien remunerados programados			0.00	0.00	0.00	0.00	0.00	0.00	0.00	0.00	0.00	0.00

COMPORTAMIENTO DEL INDICADOR

DESCRIPCION DE LA META ANUAL

META ANUAL	TRIMESTRE: Octubre-Diciembre							
	AVANCE TRIMESTRAL				AVANCE ACUMULADO			
	Programado	Alcanzado	EF%	SEMAFORO	Programado	Alcanzado	EF%	SEMAFORO
0.00	0.00	0.00	0.00		0.00	0.00	0.00	

DESCRIPCION DE RESULTADOS Y JUSTIFICACION EN CASO DE VARIACION SUPERIOR A ±10% RESPECTO A LO PROGRAMADO

EVALUACION DEL INDICADOR

DEPENDENCIA GENERAL: 100 PROMOCION SOCIAL

DEPENDENCIA AUXILIAR: 152 Atención a la Mujer



ELABORÓ
Leticia Baca Vazquez

MTRA. LETICIA BACA VAZQUEZ

VO. BO.
Alfredo Oropeza Méndez

L.E. ALFREDO OROPEZA MÉNDEZ



PbRm-08b FICHA TECNICA DE SEGUIMIENTO DE INDICADORES 2022 DE GESTIÓN O ESTRATEGICO

MUNICIPIO DE CUAUTITLAN IZCALLI

TIPO DE FICHA: OSFEM

PILAR DE DESARROLLO / EJE TRANSVERSAL: | Eje transversal I: Igualdad de Género
TEMA DE DESARROLLO: Cultura de igualdad y prevención de la violencia contra las mujeres
PROGRAMA PRESUPUESTARIO: 03010203 Inclusión económica para la igualdad de género
PROYECTO PRESUPUESTARIO: 030102030101 Capacitación de la mujer para el trabajo 030102030102 Proyectos productivos para el desarrollo de la mujer
OBJETIVO DEL PROGRAMA PRESUPUESTARIO: Desarrolla acciones enfocadas a disminuir las barreras para la inclusión de la mujer en la actividad económica del municipio que permitan el pleno ejercicio de sus derechos laboral fomentando labores de igualdad de género, para construir una relación de respeto e igualdad social.
DEPENDENCIA GENERAL: 100 PROMOCIÓN SOCIAL
DEPENDENCIA AUXILIAR: 152 Atención a la Mujer

ESTRUCTURA DEL INDICADOR

NOMBRE DEL INDICADOR: Porcentajes de acciones de difusión y concientización para el fomento de la igualdad de género e inclusión de la mujer.
FÓRMULA DEL CÁLCULO: (Número de Talleres, conferencias en escuelas y población abierta de igualdad de género realizados / Número de Talleres, conferencias en escuelas y población abierta de igualdad de género programados) * 100
INTERPRETACIÓN: Mide la difusión y concientización a través de talleres y conferencias para fomento de la igualdad
DIMENSIÓN QUE ATIENDE: Eficiencia **FRECUENCIA DE MEDICIÓN:** Trimestral
DESCRIPCIÓN DEL FACTOR DE COMPARACIÓN: Mujeres y hombres capacitados para el trabajo
AMBITO GEOGRAFICO: Municipio de Cuautitlán Izcalli, Estado de México
COBERTURA: 357 Personas
LINEA BASE: 1,550 mujeres y hombres
 Numero: NA 1.1

COMPORTAMIENTO DE LAS VARIABLES DURANTE EL TRIMESTRE: Octubre-Diciembre

VARIABLE	UNIDAD DE MEDIDA	OPERACION	META ANUAL	AVANCE TRIMESTRAL				AVANCE ACUMULADO			
				Programado	%	Alcanzado	%	Programado	%	Alcanzado	%
Número de Talleres, conferencias en escuelas y población abierta de igualdad de género realizados	Jornadas de atención, preventi	Sumable	16.00	2.00	12.50	2.00	100.00	16.00	100.00	16.00	100.00
Número de Talleres, conferencias en escuelas y población abierta de igualdad de género programados	Jornadas de atención ,preventi	Sumable	16.00	2.00	12.50	2.00	100.00	16.00	100.00	16.00	100.00

COMPORTAMIENTO DEL INDICADOR

DESCRIPCION DE LA META ANUAL

Mujeres beneficiadas mediante la difusión de la igualdad de género a través de talleres, conferencias y población abierta

META ANUAL	TRIMESTRE: Octubre-Diciembre							
	AVANCE TRIMESTRAL				AVANCE ACUMULADO			
	Programado	Alcanzado	EF%	SEMAFORO	Programado	Alcanzado	EF%	SEMAFORO
100.00	100.00	100.00	100.00	VERDE	100.00	100.00	100.00	VERDE

DESCRIPCIÓN DE RESULTADOS Y JUSTIFICACIÓN EN CASO DE VARIACIÓN SUPERIOR A ± 10 % RESPECTO A LO PROGRAMADO

EVALUACION DEL INDICADOR

El comportamiento del indicador es nivel Adecuado, semáforo en color verde, la mejor calificación en la evaluación de la gestión pública.

DEPENDENCIA GENERAL: 100 PROMOCIÓN SOCIAL
DEPENDENCIA AUXILIAR: 152 Atención a la Mujer



ELABORÓ

 MTRA. LETICIA BACA VAZQUEZ

VO. BO.

 L.E. ALFREDO OROPEZA MÉNDEZ



PbRm-08b FICHA TECNICA DE SEGUIMIENTO DE INDICADORES 2022 DE GESTIÓN O ESTRATEGICO

MUNICIPIO DE CUAUTITLAN IZCALLI

TIPO DE FICHA: OSFEM

PILAR DE DESARROLLO / EJE TRANSVERSAL:

I Eje transversal I: Igualdad de Género

TEMA DE DESARROLLO:

Cultura de igualdad y prevención de la violencia contra las mujeres

PROGRAMA PRESUPUESTARIO:

03010203 Inclusión económica para la igualdad de género

PROYECTO PRESUPUESTARIO:

030102030101 Capacitación de la mujer para el trabajo 030102030102 Proyectos productivos para el desarrollo de la mujer

OBJETIVO DEL PROGRAMA PRESUPUESTARIO:

Desarrolla acciones enfocadas a disminuir las barreras para la inclusión de la mujer en la actividad económica del municipio que permitan el pleno ejercicio de sus derechos laboral fomentando labores de igualdad de género, para construir una relación de respeto e igualdad social.

DEPENDENCIA GENERAL:

100 PROMOCIÓN SOCIAL

DEPENDENCIA AUXILIAR:

152 Atención a la Mujer

ESTRUCTURA DEL INDICADOR

NOMBRE DEL INDICADOR:

Porcentaje de la población que ha sido víctima de la desigualdad de género en el territorio municipal.

FÓRMULA DEL CÁLCULO:

(Número de víctimas de la desigualdad de género en el territorio municipal detectadas/ Número de habitantes del territorio municipal) * 100.

INTERPRETACIÓN:

DIMENSIÓN QUE ATIENDE:

Eficiencia

FRECUENCIA DE MEDICIÓN:

Trimestral

DESCRIPCIÓN DEL FACTOR DE COMPARACIÓN:

AMBITO GEOGRAFICO:

COBERTURA:

LINEA BASE

Numero: NA 2.1 No aplica

COMPORTAMIENTO DE LAS VARIABLES DURANTE EL TRIMESTRE: Octubre-Diciembre

VARIABLE	UNIDAD DE MEDIDA	OPERACION	META ANUAL	AVANCE TRIMESTRAL				AVANCE ACUMULADO				
				Programado	%	Alcanzado	%	Programado	%	Alcanzado	%	
Número de víctimas de la desigualdad de género en el territorio municipal detectadas			0.00	0.00	0.00	0.00	0.00	0.00	0.00	0.00	0.00	0.00
Número de habitantes del territorio municipal			0.00	0.00	0.00	0.00	0.00	0.00	0.00	0.00	0.00	0.00

COMPORTAMIENTO DEL INDICADOR

DESCRIPCIÓN DE LA META ANUAL

META ANUAL	TRIMESTRE: Octubre-Diciembre							
	AVANCE TRIMESTRAL				AVANCE ACUMULADO			
	Programado	Alcanzado	EF%	SEMAFORO	Programado	Alcanzado	EF%	SEMAFORO
0.00	0.00	0.00	0.00		0.00	0.00	0.00	

DESCRIPCIÓN DE RESULTADOS Y JUSTIFICACIÓN EN CASO DE VARIACIÓN SUPERIOR A ± 10 % RESPECTO A LO PROGRAMADO

EVALUACION DEL INDICADOR

DEPENDENCIA GENERAL: 100 PROMOCIÓN SOCIAL

DEPENDENCIA AUXILIAR: 152 Atención a la Mujer



ELABORÓ
[Signature]

MTRA. LETICIA BACA VAZQUEZ

VO. BO.
[Signature]

L.E. ALFREDO OROPEZA MÉNDEZ



PbRm-08b FICHA TECNICA DE SEGUIMIENTO DE INDICADORES 2022 DE GESTIÓN O ESTRATEGICO

MUNICIPIO DE CUAUTILAN IZCALLI

TIPO DE FICHA: OSFEM

PILAR DE DESARROLLO / EJE TRANSVERSAL: I Eje transversal I: Igualdad de Género
 TEMA DE DESARROLLO: Cultura de igualdad y prevención de la violencia contra las mujeres
 PROGRAMA PRESUPUESTARIO: 03010203 Inclusión económica para la igualdad de género
 PROYECTO PRESUPUESTARIO: 030102030101 Capacitación de la mujer para el trabajo 030102030102 Proyectos productivos para el desarrollo de la mujer
 OBJETIVO DEL PROGRAMA PRESUPUESTARIO: Desarrolla acciones enfocadas a disminuir las barreras para la inclusión de la mujer en la actividad económica del municipio que permitan el pleno ejercicio de sus derechos laboral fomentando labores de igualdad de género, para construir una relación de respeto e igualdad social.
 DEPENDENCIA GENERAL: 100 PROMOCIÓN SOCIAL
 DEPENDENCIA AUXILIAR: 152 Atención a la Mujer

ESTRUCTURA DEL INDICADOR

NOMBRE DEL INDICADOR: Porcentaje de implementación de talleres de capacitación de proyectos productivos para mujeres.
 FÓRMULA DEL CÁLCULO: (Número de talleres de capacitación de proyectos productivos para mujeres realizados/ Número de talleres de capacitación de proyectos productivos para mujeres programados) *100
 INTERPRETACIÓN:
 DIMENSIÓN QUE ATIENDE: Eficiencia FRECUENCIA DE MEDICIÓN: Semestral
 DESCRIPCIÓN DEL FACTOR DE COMPARACIÓN:
 AMBITO GEOGRAFICO:
 COBERTURA:
 LINEA BASE
 Numero: NA 2.2 No aplica

COMPORTAMIENTO DE LAS VARIABLES DURANTE EL TRIMESTRE: Octubre-Diciembre

VARIABLE	UNIDAD DE MEDIDA	OPERACIÓN	META ANUAL	AVANCE TRIMESTRAL				AVANCE ACUMULADO			
				Programado	%	Alcanzado	%	Programado	%	Alcanzado	%
Número de talleres de capacitación de proyectos productivos para mujeres realizados			0.00	0.00	0.00	0.00	0.00	0.00	0.00	0.00	0.00
Número de talleres de capacitación de proyectos productivos para mujeres programados			0.00	0.00	0.00	0.00	0.00	0.00	0.00	0.00	0.00

COMPORTAMIENTO DEL INDICADOR

DESCRIPCIÓN DE LA META ANUAL

META ANUAL	TRIMESTRE: Octubre-Diciembre							
	AVANCE TRIMESTRAL				AVANCE ACUMULADO			
	Programado	Alcanzado	EF%	SEMAFORO	Programado	Alcanzado	EF%	SEMAFORO
0.00	0.00	0.00	0.00		0.00	0.00	0.00	

DESCRIPCIÓN DE RESULTADOS Y JUSTIFICACIÓN EN CASO DE VARIACIÓN SUPERIOR A ±10 % RESPECTO A LO PROGRAMADO

EVALUACION DEL INDICADOR

DEPENDENCIA GENERAL: 100 PROMOCIÓN SOCIAL
 DEPENDENCIA AUXILIAR: 152 Atención a la Mujer

ELABORÓ

 NTRA. LETICIA BACA VAZQUEZ



VO. BO.

 L.E. ALFREDO OROPEZA MÉNDEZ



PbRm-08b FICHA TECNICA DE SEGUIMIENTO DE INDICADORES 2022 DE GESTIÓN O ESTRATEGICO

MUNICIPIO DE CUAUTITLAN IZCALLI

TIPO DE FICHA: OSFEM

PILAR DE DESARROLLO / EJE TRANSVERSAL:

I Eje transversal I: Igualdad de Género

TEMA DE DESARROLLO:

Cultura de igualdad y prevención de la violencia contra las mujeres

PROGRAMA PRESUPUESTARIO:

03010203 Inclusión económica para la igualdad de género

PROYECTO PRESUPUESTARIO:

030102030101 Capacitación de la mujer para el trabajo 030102030102 Proyectos productivos para el desarrollo de la mujer

OBJETIVO DEL PROGRAMA PRESUPUESTARIO:

Desarrolla acciones enfocadas a disminuir las barreras para la inclusión de la mujer en la actividad económica del municipio que permitan el pleno ejercicio de sus derechos laboral fomentando labores de igualdad de género, para construir una relación de respeto e igualdad social.

DEPENDENCIA GENERAL:

100 PROMOCIÓN SOCIAL

DEPENDENCIA AUXILIAR:

152 Atención a la Mujer

ESTRUCTURA DEL INDICADOR

NOMBRE DEL INDICADOR:

Porcentaje de reuniones realizadas con Instituciones públicas y/o privadas para integrar a mujeres al ámbito laboral.

FÓRMULA DEL CÁLCULO:

(Reuniones con instituciones públicas y/o privadas para integrar a mujeres al ámbito laboral realizadas / Reuniones con instituciones públicas y/o privadas para integrar a mujeres al ámbito laboral programadas) *100

INTERPRETACIÓN:

DIMENSIÓN QUE ATIENDE:

Eficiencia

FRECUENCIA DE MEDICIÓN:

Semestral

DESCRIPCIÓN DEL FACTOR DE COMPARACIÓN:

AMBITO GEOGRAFICO:

COBERTURA:

LINEA BASE

Numero: NA 3.1 No aplica

COMPORTAMIENTO DE LAS VARIABLES DURANTE EL TRIMESTRE: Octubre-Diciembre

VARIABLE	UNIDAD DE MEDIDA	OPERACION	META ANUAL	AVANCE TRIMESTRAL				AVANCE ACUMULADO			
				Programado	%	Alcanzado	%	Programado	%	Alcanzado	%
Reuniones con instituciones públicas y/o privadas para integrar a mujeres al ámbito laboral realizadas			0.00	0.00	0.00	0.00	0.00	0.00	0.00	0.00	0.00
Reuniones con instituciones públicas y/o privadas para integrar a mujeres al ámbito laboral programadas			0.00	0.00	0.00	0.00	0.00	0.00	0.00	0.00	0.00

COMPORTAMIENTO DEL INDICADOR

DESCRIPCIÓN DE LA META ANUAL

META ANUAL	TRIMESTRE: Octubre-Diciembre							
	AVANCE TRIMESTRAL				AVANCE ACUMULADO			
	Programado	Alcanzado	EF%	SEMAFORO	Programado	Alcanzado	EF%	SEMAFORO
0.00	0.00	0.00	0.00		0.00	0.00	0.00	

DESCRIPCIÓN DE RESULTADOS Y JUSTIFICACIÓN EN CASO DE VARIACIÓN SUPERIOR A ± 10 % RESPECTO A LO PROGRAMADO

EVALUACIÓN DEL INDICADOR

DEPENDENCIA GENERAL: 100 PROMOCIÓN SOCIAL

DEPENDENCIA AUXILIAR: 152 Atención a la Mujer



ELABORÓ

 MTRA. LETICIA BAGA VAZQUEZ

VO. BO.

 L.E. ALFREDO OROPEZA MÉNDEZ



PbRm-08b FICHA TECNICA DE SEGUIMIENTO DE INDICADORES 2022 DE GESTIÓN O ESTRATEGICO

MUNICIPIO DE CUAUTITLÁN IZCALLI

TIPO DE FICHA: OSFEM

PILAR DE DESARROLLO / EJE TRANSVERSAL: 2 Pilar 2: Económico
TEMA DE DESARROLLO: Desarrollo económico
PROGRAMA PRESUPUESTARIO: 03040201 Modernización Industrial
PROYECTO PRESUPUESTARIO: 030402010102 Fortalecimiento a la micro y pequeña empresa
OBJETIVO DEL PROGRAMA PRESUPUESTARIO: Agrupa los proyectos orientados a fomentar una cultura empresarial que asegure la modernización industrial para atraer inversión productiva nacional y extranjera, con fuerte impulso de las exportaciones, donde las cadenas productivas concreten el fortalecimiento de la micro y pequeña empresa con absoluto respeto al medio ambiente.
DEPENDENCIA GENERAL: N00 DIRECCIÓN DE DESARROLLO ECONOMICO
DEPENDENCIA AUXILIAR: 132 Desarrollo Comercial y de Servicios

ESTRUCTURA DEL INDICADOR

NOMBRE DEL INDICADOR: Tasa de variación en la apertura de Micro y pequeñas empresas
FÓRMULA DEL CÁLCULO: ((Micro y pequeñas empresas aperturadas en el año actual/Micro y pequeñas empresas aperturadas en el año anterior)-1) *100
INTERPRETACIÓN: Mide las micro y pequeñas empresas aperturadas en el año actual contra las aperturadas en el año anterior
DIMENSIÓN QUE ATIENDE: Eficiencia FRECUENCIA DE MEDICIÓN: Anual
DESCRIPCIÓN DEL FACTOR DE COMPARACIÓN: Micro y pequeñas empresas aperturadas en el año anterior
AMBITO GEOGRAFICO: Municipio de Cuautitlán Izcalli, Estado de México
COBERTURA: 533 Micro y pequeña empresas,
LINEA BASE: 900 micro y pequeñas empresas

Numero: NF 1

COMPORTAMIENTO DE LAS VARIABLES DURANTE EL TRIMESTRE: Octubre-Diciembre

VARIABLE	UNIDAD DE MEDIDA	OPERACIÓN	META ANUAL	AVANCE TRIMESTRAL				AVANCE ACUMULADO			
				Programado	%	Alcanzado	%	Programado	%	Alcanzado	%
Micro y pequeñas empresas aperturadas en el año actual	Empresas	Sumable	900.00	900.00	100.00	821.00	91.22	900.00	100.00	821.00	91.22
Micro y pequeñas empresas aperturadas en el año anterior	Empresas	Sumable	900.00	900.00	100.00	900.00	100.00	900.00	100.00	900.00	100.00

COMPORTAMIENTO DEL INDICADOR

DESCRIPCIÓN DE LA META ANUAL

Se propone incentivar la creación de nuevas Unidades Económicas a partir de la certeza jurídica la transparencia y las facilidades administrativas.

META ANUAL	TRIMESTRE: Octubre-Diciembre							
	AVANCE TRIMESTRAL				AVANCE ACUMULADO			
	Programado	Alcanzado	EF%	SEMAFORO	Programado	Alcanzado	EF%	SEMAFORO
0.00	0.00	-8.78	0.00	VERDE	0.00	-8.78	0.00	VERDE

DESCRIPCIÓN DE RESULTADOS Y JUSTIFICACIÓN EN CASO DE VARIACIÓN SUPERIOR A ±10% RESPECTO A LO PROGRAMADO

EVALUACION DEL INDICADOR

El comportamiento del indicador es nivel Adecuado, semáforo en color verde, la mejor calificación en la evaluación de la gestión pública.

DEPENDENCIA GENERAL: N00 DIRECCIÓN DE DESARROLLO ECONOMICO
DEPENDENCIA AUXILIAR: 132 Desarrollo Comercial y de Servicios

ELABORÓ

 MTRA. ELY BEATRIZ QUINTANA BECERRIL



VO. BO.

 L.E. ALFREDO OROPEZA MÉNDEZ



PbRm-08b FICHA TECNICA DE SEGUIMIENTO DE INDICADORES 2022 DE GESTIÓN O ESTRATEGICO

MUNICIPIO DE CUAUTITLAN IZCALLI

TIPO DE FICHA: OSFEM

PILAR DE DESARROLLO / EJE TRANSVERSAL: 2 Pilar 2: Económico
 TEMA DE DESARROLLO: Desarrollo económico
 PROGRAMA PRESUPUESTARIO: 03040201 Modernización industrial
 PROYECTO PRESUPUESTARIO: 030402010102 Fortalecimiento a la micro y pequeña empresa
 OBJETIVO DEL PROGRAMA PRESUPUESTARIO: Agrupa los proyectos orientados a fomentar una cultura empresarial que asegure la modernización industrial para atraer inversión productiva nacional y extranjera, con fuerte impulso de las exportaciones, donde las cadenas productivas concreten el fortalecimiento de la micro y pequeña empresa con absoluto respeto al medio ambiente.
 DEPENDENCIA GENERAL: N00 DIRECCIÓN DE DESARROLLO ECONOMICO
 DEPENDENCIA AUXILIAR: 132 Desarrollo Comercial y de Servicios

ESTRUCTURA DEL INDICADOR

NOMBRE DEL INDICADOR: Tasa de variación en la operación de programas de apoyos a micro y pequeñas empresas.
 FÓRMULA DEL CÁLCULO: $((\text{Programas implementados para apoyar a micro y pequeños empresarios en el año actual} / \text{Programas implementados para apoyar a micro y pequeños empresarios en el año anterior}) - 1) * 100$
 INTERPRETACIÓN: Mide los programas implementados para apoyar a micro y pequeños empresarios en el año actual contra los implementados en el año anterior
 DIMENSIÓN QUE ATIENDE: Eficiencia
 DESCRIPCIÓN DEL FACTOR DE COMPARACIÓN: Programas implementados para apoyar a micro y pequeños empresarios en el año anterior
 FRECUENCIA DE MEDICIÓN: Anual
 AMBITO GEOGRAFICO: Municipio de Cuautitlán Izcalli, Estado de México
 COBERTURA: Programa de apoyos para la micro y pequeña empresa.
 LINEA BASE: 1 Programa
 Numero: NP 1

COMPORTAMIENTO DE LAS VARIABLES DURANTE EL TRIMESTRE: Octubre-Diciembre

VARIABLE	UNIDAD DE MEDIDA	OPERACION	META ANUAL	AVANCE TRIMESTRAL				AVANCE ACUMULADO			
				Programado	%	Alcanzado	%	Programado	%	Alcanzado	%
Programas implementados para apoyar a micro y pequeños empresarios en el año actual	Programas	Sumable	1.00	1.00	100.00	1.00	100.00	1.00	100.00	1.00	100.00
Programas implementados para apoyar a micro y pequeños empresarios en el año anterior	Programas	Sumable	1.00	1.00	100.00	1.00	100.00	1.00	100.00	1.00	100.00

COMPORTAMIENTO DEL INDICADOR

DESCRIPCIÓN DE LA META ANUAL

Incrementar la oferta de servicios especializados técnico administrativos que impacten positivamente en la operación y desarrollo de las micro y pequeñas empresas.

META ANUAL	TRIMESTRE: Octubre-Diciembre							
	AVANCE TRIMESTRAL				AVANCE ACUMULADO			
	Programado	Alcanzado	EF%	SEMAFORO	Programado	Alcanzado	EF%	SEMAFORO
0.00	0.00	0.00	0.00	VERDE	0.00	0.00	0.00	VERDE

DESCRIPCIÓN DE RESULTADOS Y JUSTIFICACIÓN EN CASO DE VARIACIÓN SUPERIOR A ±10 % RESPECTO A LO PROGRAMADO

EVALUACION DEL INDICADOR

El comportamiento del indicador es nivel Adecuado, semáforo en color verde, la mejor calificación en la evaluación de la gestión pública.

DEPENDENCIA GENERAL: N00 DIRECCIÓN DE DESARROLLO ECONOMICO
 DEPENDENCIA AUXILIAR: 132 Desarrollo Comercial y de Servicios

ELABORO

MTRA. ELY BEATRIZ QUINTANA BECERRIL



VO. BO.

L.E. ALFREDO OROPEZA MÉNDEZ



PbRm-08b FICHA TECNICA DE SEGUIMIENTO DE INDICADORES 2022 DE GESTIÓN O ESTRATEGICO

MUNICIPIO DE CUAUTITLAN IZCALLI

TIPO DE FICHA: OSFEM

PILAR DE DESARROLLO / EJE TRANSVERSAL: 2 Pilar 2: Económico
TEMA DE DESARROLLO: Desarrollo económico
PROGRAMA PRESUPUESTARIO: 03040201 Modernización industrial
PROYECTO PRESUPUESTARIO: 030402010102 Fortalecimiento a la micro y pequeña empresa
OBJETIVO DEL PROGRAMA PRESUPUESTARIO: Agrupa los proyectos orientados a fomentar una cultura empresarial que asegure la modernización industrial para atraer inversión productiva nacional y extranjera, con fuerte impulso de las exportaciones, donde las cadenas productivas concreten el fortalecimiento de la micro y pequeña empresa con absoluto respeto al medio ambiente.
DEPENDENCIA GENERAL: N00 DIRECCIÓN DE DESARROLLO ECONOMICO
DEPENDENCIA AUXILIAR: 132 Desarrollo Comercial y de Servicios

ESTRUCTURA DEL INDICADOR

NOMBRE DEL INDICADOR: Porcentaje de cursos realizados en materia de obtención de financiamiento.
FÓRMULA DEL CÁLCULO: (Cursos realizados en materia de obtención de financiamiento/Cursos en materia de obtención de financiamiento programados) *100
INTERPRETACIÓN: Mide los cursos realizados en materia de obtención de financiamiento contra los cursos programados
DIMENSIÓN QUE ATIENDE: Eficiencia
DESCRIPCIÓN DEL FACTOR DE COMPARACIÓN: Cursos realizados en materia de obtención de financiamiento
AMBITO GEOGRAFICO: Municipio de Cuautitlán Izcalli, Estado de México
CÓBERTURA: 378 participantes
LINEA BASE: 9 Cursos en materia de obtención de financiamiento.
 Número: NC 1

FRECUENCIA DE MEDICIÓN: Semestral

COMPORTAMIENTO DE LAS VARIABLES DURANTE EL TRIMESTRE: Octubre-Diciembre

VARIABLE	UNIDAD DE MEDIDA	OPERACION	META ANUAL	AVANCE TRIMESTRAL				AVANCE ACUMULADO			
				Programado	%	Alcanzado	%	Programado	%	Alcanzado	%
Cursos realizados en materia de obtención de financiamiento	Cursos	Sumable	10.00	5.00	50.00	5.00	100.00	10.00	100.00	10.00	100.00
Cursos en materia de obtención de financiamiento programados	Cursos	Sumable	10.00	5.00	50.00	5.00	100.00	10.00	100.00	10.00	100.00

COMPORTAMIENTO DEL INDICADOR

DESCRIPCIÓN DE LA META ANUAL

Se propone establecer un protocolo temático y metodológico que facilite el acceso a fuentes diversas de financiamiento a las y los beneficiarios de los cursos en materia de obtención de financiamiento.

META ANUAL	TRIMESTRE: Octubre-Diciembre							
	AVANCE TRIMESTRAL				AVANCE ACUMULADO			
	Programado	Alcanzado	EF%	SEMAFORO	Programado	Alcanzado	EF%	SEMAFORO
100.00	100.00	100.00	100.00	VERDE	100.00	100.00	100.00	VERDE

DESCRIPCIÓN DE RESULTADOS Y JUSTIFICACIÓN EN CASO DE VARIACIÓN SUPERIOR A ±10% RESPECTO A LO PROGRAMADO

EVALUACION DEL INDICADOR

El comportamiento del indicador es nivel Adecuado, semáforo en color verde, la mejor calificación en la evaluación de la gestión pública.

DEPENDENCIA GENERAL: N00 DIRECCIÓN DE DESARROLLO ECONOMICO
DEPENDENCIA AUXILIAR: 132 Desarrollo Comercial y de Servicios

ELABORÓ

 MTRA. ELY BECERRA QUINTANA BECERRIL



VO. BO.

 L.E. ALFREDO OROPEZA MÉNDEZ



PbRm-08b FICHA TECNICA DE SEGUIMIENTO DE INDICADORES 2022 DE GESTIÓN O ESTRATEGICO

MUNICIPIO DE CUAUTITLAN IZCALLI

TIPO DE FICHA: OSFEM

PILAR DE DESARROLLO / EJE TRANSVERSAL: 2 Pilar 2: Económico
TEMA DE DESARROLLO: Desarrollo económico
PROGRAMA PRESUPUESTARIO: 03040201 Modernización industrial
PROYECTO PRESUPUESTARIO: 030402010102 Fortalecimiento a la micro y pequeña empresa
OBJETIVO DEL PROGRAMA PRESUPUESTARIO: Agrupa los proyectos orientados a fomentar una cultura empresarial que asegure la modernización industrial para atraer inversión productiva nacional y extranjera, con fuerte impulso de las exportaciones, donde las cadenas productivas concreten el fortalecimiento de la micro y pequeña empresa con absoluto respeto al medio ambiente.
DEPENDENCIA GENERAL: N00 DIRECCIÓN DE DESARROLLO ECONOMICO
DEPENDENCIA AUXILIAR: 132 Desarrollo Comercial y de Servicios

ESTRUCTURA DEL INDICADOR

NOMBRE DEL INDICADOR: Porcentaje de apoyos a micro y pequeños negocios otorgados.
FÓRMULA DEL CALCULO: (Apoyos a micro y pequeños negocios otorgados/Apoyos a micro y pequeños negocios gestionados) *100
INTERPRETACIÓN: Mide los apoyos a micro y pequeños negocios otorgados contra los apoyos gestionados
DIMENSIÓN QUE ATIENDE: Eficiencia
DESCRIPCIÓN DEL FACTOR DE COMPARACIÓN: Apoyos a micro y pequeños negocios otorgados
AMBITO GEOGRAFICO: Municipio de Cuautitlán Izcalli, Estado de México
COBERTURA: 8 micro y pequeño negocios beneficiados
LÍNEA BASE: 900 micro y pequeñas empresas

FRECUENCIA DE MEDICIÓN: Semestral

Numero: NC 2

COMPORTAMIENTO DE LAS VARIABLES DURANTE EL TRIMESTRE: Octubre-Diciembre

VARIABLE	UNIDAD DE MEDIDA	OPERACION	META ANUAL	AVANCE TRIMESTRAL				AVANCE ACUMULADO			
				Programado	%	Alcanzado	%	Programado	%	Alcanzado	%
Apoyos a micro y pequeños negocios otorgados	Apoyos	Sumable	10.00	8.00	80.00	8.00	100.00	10.00	100.00	10.00	100.00
Apoyos a micro y pequeños negocios gestionados	Apoyos	Sumable	10.00	8.00	80.00	8.00	100.00	10.00	100.00	10.00	100.00

COMPORTAMIENTO DEL INDICADOR

DESCRIPCIÓN DE LA META ANUAL

Lograr la captación y/o generación de apoyos para micro y pequeños negocios con el objetivo de fortalecer su arranque y/o consolidación.

META ANUAL	TRIMESTRE: Octubre-Diciembre							
	AVANCE TRIMESTRAL				AVANCE ACUMULADO			
	Programado	Alcanzado	EF%	SEMAFORO	Programado	Alcanzado	EF%	SEMAFORO
100.00	100.00	100.00	100.00	VERDE	100.00	100.00	100.00	VERDE

DESCRIPCIÓN DE RESULTADOS Y JUSTIFICACIÓN EN CASO DE VARIACIÓN SUPERIOR A ±10 % RESPECTO A LO PROGRAMADO

EVALUACION DEL INDICADOR

El comportamiento del indicador es nivel Adecuado, semáforo en color verde, la mejor calificación en la evaluación de la gestión pública.

DEPENDENCIA GENERAL: N00 DIRECCIÓN DE DESARROLLO ECONOMICO
DEPENDENCIA AUXILIAR: 132 Desarrollo Comercial y de Servicios

ELABORÓ

 MTRA. ELI BEATRIZ QUINTANA BECERRIL


VO. BO.

 L.E. ALFREDO OROPEZA MÉNDEZ


PbRm-08b FICHA TECNICA DE SEGUIMIENTO DE INDICADORES 2022 DE GESTIÓN O ESTRATEGICO

MUNICIPIO DE CUAUTITLAN IZCALLI

TIPO DE FICHA: OSFEM

PILAR DE DESARROLLO / EJE TRANSVERSAL: 2 Pilar 2: Económico
TEMA DE DESARROLLO: Desarrollo económico
PROGRAMA PRESUPUESTARIO: 03040201 Modernización industrial
PROYECTO PRESUPUESTARIO: 030402010102 Fortalecimiento a la micro y pequeña empresa
OBJETIVO DEL PROGRAMA PRESUPUESTARIO: Agrupa los proyectos orientados a fomentar una cultura empresarial que asegure la modernización industrial para atraer inversión productiva nacional y extranjera, con fuerte impulso de las exportaciones, donde las cadenas productivas concreten el fortalecimiento de la micro y pequeña empresa con absoluto respeto al medio ambiente.
DEPENDENCIA GENERAL: N00 DIRECCIÓN DE DESARROLLO ECONOMICO
DEPENDENCIA AUXILIAR: 132 Desarrollo Comercial y de Servicios

ESTRUCTURA DEL INDICADOR

NOMBRE DEL INDICADOR: Porcentaje de cursos impartidos en el adecuado manejo financiero.
FÓRMULA DEL CALCULO: (Cursos impartidos de manejo financiero/Cursos de manejo financiero programados) *100
INTERPRETACIÓN: Mide los cursos impartidos de manejo financiero contra los cursos de manejo financiero programados
DIMENSIÓN QUE ATIENDE: Eficiencia **FRECUENCIA DE MEDICIÓN:** Trimestral
DESCRIPCIÓN DEL FACTOR DE COMPARACIÓN: Cursos impartidos en el adecuado manejo financiero
AMBITO GEOGRAFICO: Municipio de Cuautitlán Izcalli, Estado de México
COBERTURA: 53 personas beneficiadas
LINEA BASE: 9 cursos de manejo financiero
Numero: NA 1,1

COMPORTAMIENTO DE LAS VARIABLES DURANTE EL TRIMESTRE: Octubre-Diciembre

VARIABLE	UNIDAD DE MEDIDA	OPERACION	META ANUAL	AVANCE TRIMESTRAL				AVANCE ACUMULADO			
				Programado	%	Alcanzado	%	Programado	%	Alcanzado	%
Cursos impartidos de manejo financiero	Cursos	Sumable	10.00	2.00	20.00	2.00	100.00	10.00	100.00	10.00	100.00
Cursos de manejo financiero programados	Cursos	Sumable	10.00	2.00	20.00	2.00	100.00	10.00	100.00	10.00	100.00

COMPORTAMIENTO DEL INDICADOR

DESCRIPCIÓN DE LA META ANUAL

Dar cumplimiento a las acciones programadas para incidir de manera positiva en el manejo de finanzas sanas en los micro y pequeños negocios con la finalidad de consolidar su trascendencia en el marco

META ANUAL	TRIMESTRE: Octubre-Diciembre							
	AVANCE TRIMESTRAL				AVANCE ACUMULADO			
	Programado	Alcanzado	EF%	SEMAFORO	Programado	Alcanzado	EF%	SEMAFORO
100.00	100.00	100.00	100.00	VERDE	100.00	100.00	100.00	VERDE

DESCRIPCIÓN DE RESULTADOS Y JUSTIFICACIÓN EN CASO DE VARIACIÓN SUPERIOR A ±10% RESPECTO A LO PROGRAMADO

EVALUACION DEL INDICADOR

El comportamiento del indicador es nivel Adecuado, semáforo en color verde, la mejor calificación en la evaluación de la gestión pública.

DEPENDENCIA GENERAL: N00 DIRECCIÓN DE DESARROLLO ECONOMICO
DEPENDENCIA AUXILIAR: 132 Desarrollo Comercial y de Servicios

ELABORÓ

MTRA. ELY BEATRIZ QUINTANA BECERRIL



VO. BO.

L.E. ALFREDO OROPEZA MÉNDEZ



PbRm-08b FICHA TECNICA DE SEGUIMIENTO DE INDICADORES 2022 DE GESTIÓN O ESTRATEGICO

MUNICIPIO DE CUAUTITLAN IZCALLI

TIPO DE FICHA: OSFEM

PILAR DE DESARROLLO / EJE TRANSVERSAL: 2 Pilar 2: Económico
TEMA DE DESARROLLO: Desarrollo económico
PROGRAMA PRESUPUESTARIO: 03040201 Modernización industrial
PROYECTO PRESUPUESTARIO: 0304020102 Fortalecimiento a la micro y pequeña empresa
OBJETIVO DEL PROGRAMA PRESUPUESTARIO: Agrupa los proyectos orientados a fomentar una cultura empresarial que asegure la modernización industrial para atraer inversión productiva nacional y extranjera, con fuerte impulso de las exportaciones, donde las cadenas productivas concreten el fortalecimiento de la micro y pequeña empresa con absoluto respeto al medio ambiente.
DEPENDENCIA GENERAL: N00 DIRECCIÓN DE DESARROLLO ECONOMICO
DEPENDENCIA AUXILIAR: 132 Desarrollo Comercial y de Servicios

ESTRUCTURA DEL INDICADOR

NOMBRE DEL INDICADOR: Porcentaje de asistencias técnicas para lograr el saneamiento financiero impartidas.
FÓRMULA DEL CÁLCULO: (Asistencias técnicas para lograr el saneamiento financiero impartidas/Asistencias programadas) *100
INTERPRETACIÓN: Mide las asistencias técnicas para lograr el saneamiento financiero impartidas contra las asistencias programadas
DIMENSIÓN QUE ATIENDE: Eficiencia **FRECUENCIA DE MEDICIÓN:** Trimestral
DESCRIPCIÓN DEL FACTOR DE COMPARACIÓN: Asistencias técnicas para lograr el saneamiento financiero impartidas
AMBITO GEOGRAFICO: Municipio de Cuautitlán Izcalli
COBERTURA: 10 Emprendedores beneficiados
LINEA BASE: 80 asistencias técnicas para lograr el saneamiento financiero
 Numero: NA 1.2

COMPORTAMIENTO DE LAS VARIABLES DURANTE EL TRIMESTRE: Octubre-Diciembre

VARIABLE	UNIDAD DE MEDIDA	OPERACION	META ANUAL	AVANCE TRIMESTRAL				AVANCE ACUMULADO			
				Programado	%	Alcanzado	%	Programado	%	Alcanzado	%
Asistencias técnicas para lograr el saneamiento financiero impartidas	Asesorías	Sumable	50.00	10.00	20.00	10.00	100.00	50.00	100.00	50.00	100.00
Asistencias programadas	Asesorías	Sumable	50.00	10.00	20.00	10.00	100.00	50.00	100.00	50.00	100.00

COMPORTAMIENTO DEL INDICADOR

DESCRIPCION DE LA META ANUAL

Con el cumplimiento a las acciones programadas y contenidos temáticos se propone que las y los micro y pequeños empresarios tengan herramientas técnicas y contables que les permitan consolidar o hacer

META ANUAL	TRIMESTRE: Octubre-Diciembre							
	AVANCE TRIMESTRAL				AVANCE ACUMULADO			
	Programado	Alcanzado	EF%	SEMAFORO	Programado	Alcanzado	EF%	SEMAFORO
100.00	100.00	100.00	100.00	VERDE	100.00	100.00	100.00	VERDE

DESCRIPCIÓN DE RESULTADOS Y JUSTIFICACIÓN EN CASO DE VARIACIÓN SUPERIOR A ± 10 % RESPECTO A LO PROGRAMADO

EVALUACION DEL INDICADOR

El comportamiento del indicador es nivel Adecuado, semáforo en color verde, la mejor calificación en la evaluación de la gestión pública.

DEPENDENCIA GENERAL: N00 DIRECCIÓN DE DESARROLLO ECONOMICO
DEPENDENCIA AUXILIAR: 132 Desarrollo Comercial y de Servicios

ELABORÓ

 MTRA. ELY BEATRIZ QUINTANA BECERRIL


VO. BO.

 L.E. ALFREDO OROPEZA MENDEZ


PbRm-08b FICHA TECNICA DE SEGUIMIENTO DE INDICADORES 2022 DE GESTIÓN O ESTRATEGICO

MUNICIPIO DE CUAUTITLAN IZCALLI

TIPO DE FICHA: OSFEM

PILAR DE DESARROLLO / EJE TRANSVERSAL: 2 Pilar 2: Económico
TEMA DE DESARROLLO: Desarrollo económico
PROGRAMA PRESUPUESTARIO: 03040201 Modernización Industrial
PROYECTO PRESUPUESTARIO: 030402010102 Fortalecimiento a la micro y pequeña empresa
OBJETIVO DEL PROGRAMA PRESUPUESTARIO: Agrupa los proyectos orientados a fomentar una cultura empresarial que asegure la modernización industrial para atraer inversión productiva nacional y extranjera, con fuerte impulso de las exportaciones, donde las cadenas productivas concreten el fortalecimiento de la micro y pequeña empresa con absoluto respeto al medio ambiente.
DEPENDENCIA GENERAL: N00 DIRECCIÓN DE DESARROLLO ECONOMICO
DEPENDENCIA AUXILIAR: 132 Desarrollo Comercial y de Servicios

ESTRUCTURA DEL INDICADOR

NOMBRE DEL INDICADOR: Porcentaje de solicitudes para apoyos financieros atendidas.
FÓRMULA DEL CÁLCULO: (Solicitudes de apoyos financieros atendidas/Solicitudes de apoyos financieros recibidas) *100
INTERPRETACIÓN: Mide las solicitudes de apoyos financieros atendidas contra las solicitudes de apoyos financieros recibidas
DIMENSIÓN QUE ATIENDE: Eficiencia
DESCRIPCIÓN DEL FACTOR DE COMPARACIÓN: Solicitudes de apoyos financieros recibidas
AMBITO GEOGRAFICO: Municipio de Cuautitlán Izcalli, Estado de México
COBERTURA: 11 personas con solicitudes de apoyo
LÍNEA BASE: 900 micro y pequeñas empresas

FRECUENCIA DE MEDICIÓN: Trimestral

Numero: NA 2.1

COMPORTAMIENTO DE LAS VARIABLES DURANTE EL TRIMESTRE: Octubre-Diciembre

VARIABLE	UNIDAD DE MEDIDA	OPERACION	META ANUAL	AVANCE TRIMESTRAL				AVANCE ACUMULADO			
				Programado	%	Alcanzado	%	Programado	%	Alcanzado	%
Solicitudes de apoyos financieros atendidas	Solicitudes	Sumable	20.00	10.00	50.00	11.00	110.00	20.00	100.00	20.00	100.00
Solicitudes de apoyos financieros recibidas	Solicitudes	Sumable	10.00	10.00	100.00	11.00	110.00	10.00	100.00	20.00	200.00

COMPORTAMIENTO DEL INDICADOR

DESCRIPCIÓN DE LA META ANUAL

Lograr vincular o generar el mayor número de solicitudes atendidas de apoyos financieros para incentivar la consolidación, arranque o mejora de las micro y pequeñas empresas.

META ANUAL	TRIMESTRE: Octubre-Diciembre							
	AVANCE TRIMESTRAL				AVANCE ACUMULADO			
	Programado	Alcanzado	EF%	SEMAFORO	Programado	Alcanzado	EF%	SEMAFORO
200.00	100.00	100.00	100.00	VERDE	200.00	100.00	50.00	VERDE

DESCRIPCIÓN DE RESULTADOS Y JUSTIFICACIÓN EN CASO DE VARIACIÓN SUPERIOR A ± 10 % RESPECTO A LO PROGRAMADO

EVALUACIÓN DEL INDICADOR

El comportamiento del indicador es nivel Adecuado, semáforo en color verde, la mejor calificación en la evaluación de la gestión pública.

DEPENDENCIA GENERAL: N00 DIRECCIÓN DE DESARROLLO ECONOMICO
DEPENDENCIA AUXILIAR: 132 Desarrollo Comercial y de Servicios

ELABORÓ

MTRA. ELY BEATRIZ QUINTANA BECERRIL


VO. BO.

L.E. ALFREDO OROPEZA MÉNDEZ



PbRm-08b FICHA TECNICA DE SEGUIMIENTO DE INDICADORES 2022 DE GESTIÓN O ESTRATEGICO

MUNICIPIO DE CUAUTITLAN IZCALLI

TIPO DE FICHA: OSFEM

PILAR DE DESARROLLO / EJE TRANSVERSAL: 2 Pilar 2: Económico
 TEMA DE DESARROLLO: Desarrollo económico
 PROGRAMA PRESUPUESTARIO: 03040201 Modernización industrial
 PROYECTO PRESUPUESTARIO: 030402010102 Fortalecimiento a la micro y pequeña empresa
 OBJETIVO DEL PROGRAMA PRESUPUESTARIO: Agrupa los proyectos orientados a fomentar una cultura empresarial que asegure la modernización industrial para atraer inversión productiva nacional y extranjera, con fuerte impulso de las exportaciones, donde las cadenas productivas concreten el fortalecimiento de la micro y pequeña empresa con absoluto respeto al medio ambiente.
 DEPENDENCIA GENERAL: N00 DIRECCIÓN DE DESARROLLO ECONOMICO
 DEPENDENCIA AUXILIAR: 132 Desarrollo Comercial y de Servicios

ESTRUCTURA DEL INDICADOR

NOMBRE DEL INDICADOR: Porcentaje de aprobación de proyectos de expansión o crecimiento.
 FÓRMULA DEL CÁLCULO: $(\text{Proyectos de expansión o crecimiento aprobados} / \text{Total de proyectos de expansión o crecimiento recibidos}) * 100$
 INTERPRETACIÓN: Mide los proyectos de expansión o crecimiento aprobados contra los proyectos de expansión o crecimiento recibidos
 DIMENSIÓN QUE ATIENDE: Eficiencia
 DESCRIPCIÓN DEL FACTOR DE COMPARACIÓN: Proyectos de expansión o crecimiento recibidos
 FRECUENCIA DE MEDICIÓN: Trimestral
 AMBITO GEOGRAFICO:
 COBERTURA:
 LINEA BASE: No aplica
 Numero: NA 2.2 No aplica

COMPORTAMIENTO DE LAS VARIABLES DURANTE EL TRIMESTRE: Octubre-Diciembre

VARIABLE	UNIDAD DE MEDIDA	OPERACION	META ANUAL	AVANCE TRIMESTRAL				AVANCE ACUMULADO			
				Programado	%	Alcanzado	%	Programado	%	Alcanzado	%
Proyectos de expansión o crecimiento aprobados			0.00	0.00	0.00	0.00	0.00	0.00	0.00	0.00	0.00
Total de proyectos de expansión o crecimiento recibidos			0.00	0.00	0.00	0.00	0.00	0.00	0.00	0.00	0.00

COMPORTAMIENTO DEL INDICADOR

DESCRIPCION DE LA META ANUAL

META ANUAL	TRIMESTRE: Octubre-Diciembre							
	AVANCE TRIMESTRAL				AVANCE ACUMULADO			
	Programado	Alcanzado	EF%	SEMAFORO	Programado	Alcanzado	EF%	SEMAFORO
0.00	0.00	0.00	0.00		0.00	0.00	0.00	

DESCRIPCIÓN DE RESULTADOS Y JUSTIFICACIÓN EN CASO DE VARIACIÓN SUPERIOR A ± 10 % RESPECTO A LO PROGRAMADO

EVALUACION DEL INDICADOR

DEPENDENCIA GENERAL: N00 DIRECCIÓN DE DESARROLLO ECONOMICO
 DEPENDENCIA AUXILIAR: 132 Desarrollo Comercial y de Servicios

ELABORO

 MTRA. ELY BEATRIZ QUINTANA BECERRIL



VO. BO.

 L.E. ALFREDO OROPEZA MÉNDEZ



PbRm-08b FICHA TECNICA DE SEGUIMIENTO DE INDICADORES 2022 DE GESTIÓN O ESTRATEGICO

MUNICIPIO DE CUAUTITLAN IZCALLI

TIPO DE FICHA: OSFEM

PILAR DE DESARROLLO / EJE TRANSVERSAL: 2 Pilar 2: Económico
TEMA DE DESARROLLO: Desarrollo económico
PROGRAMA PRESUPUESTARIO: 03040201 Modernización industrial
PROYECTO PRESUPUESTARIO: 030402010102 Fortalecimiento a la micro y pequeña empresa
OBJETIVO DEL PROGRAMA PRESUPUESTARIO: Agrupa los proyectos orientados a fomentar una cultura empresarial que asegure la modernización industrial para atraer inversión productiva nacional y extranjera, con fuerte impulso de las exportaciones, donde las cadenas productivas concreten el fortalecimiento de la micro y pequeña empresa con absoluto respeto al medio ambiente.
DEPENDENCIA GENERAL: N00 DIRECCIÓN DE DESARROLLO ECONOMICO
DEPENDENCIA AUXILIAR: 132 Desarrollo Comercial y de Servicios

ESTRUCTURA DEL INDICADOR

NOMBRE DEL INDICADOR: Porcentaje de estímulos a Micro y pequeños empresarios otorgados.
FÓRMULA DEL CÁLCULO: (Estímulos otorgados/Estímulos programados)*100
INTERPRETACIÓN:
DIMENSIÓN QUE ATIENDE: Eficiencia **FRECUENCIA DE MEDICIÓN:** Trimestral
DESCRIPCIÓN DEL FACTOR DE COMPARACIÓN:
AMBITO GEOGRAFICO:
COBERTURA:
LINEA BASE
Numero: NA 2,3 **No aplica**

COMPORTAMIENTO DE LAS VARIABLES DURANTE EL TRIMESTRE: Octubre-Diciembre

VARIABLE	UNIDAD DE MEDIDA	OPERACION	META ANUAL	AVANCE TRIMESTRAL				AVANCE ACUMULADO			
				Programado	%	Alcanzado	%	Programado	%	Alcanzado	%
Estímulos otorgados			0.00	0.00	0.00	0.00	0.00	0.00	0.00	0.00	0.00
Estímulos programados			0.00	0.00	0.00	0.00	0.00	0.00	0.00	0.00	0.00

COMPORTAMIENTO DEL INDICADOR

DESCRIPCIÓN DE LA META ANUAL

META ANUAL	TRIMESTRE: Octubre-Diciembre							
	AVANCE TRIMESTRAL				AVANCE ACUMULADO			
	Programado	Alcanzado	EF%	SEMAFORO	Programado	Alcanzado	EF%	SEMAFORO
0.00	0.00	0.00	0.00		0.00	0.00	0.00	

DESCRIPCIÓN DE RESULTADOS Y JUSTIFICACIÓN EN CASO DE VARIACIÓN SUPERIOR A ±10% RESPECTO A LO PROGRAMADO

EVALUACION DEL INDICADOR

DEPENDENCIA GENERAL: N00 DIRECCIÓN DE DESARROLLO ECONOMICO
DEPENDENCIA AUXILIAR: 132 Desarrollo Comercial y de Servicios

ELABORÓ

MTRA. ELY BEATRIZ QUINTANA BECERRIL



VO. BO.

L.E. ALFREDO OROPEZA MÉNDEZ

(Handwritten signature in blue ink)



PbRm-08b FICHA TECNICA DE SEGUIMIENTO DE INDICADORES 2022 DE GESTIÓN O ESTRATEGICO

MUNICIPIO DE CUAUTITLAN IZCALLI

TIPO DE FICHA: OSFEM

PILAR DE DESARROLLO / EJE TRANSVERSAL: 3 Pilar 3: Territorial
TEMA DE DESARROLLO: Ciudades y comunidades sostenibles
PROGRAMA PRESUPUESTARIO: 03050101 Modernización de la movilidad y el transporte terrestre
PROYECTO PRESUPUESTARIO: 0305010105 Apoyo municipal a las políticas para el desarrollo del transporte
OBJETIVO DEL PROGRAMA PRESUPUESTARIO: Comprende las acciones orientadas a la modernización y optimización del servicio transporte terrestre, a través de la coordinación intergubernamental para la organización técnica oportuna y racional que contribuya a la eficiencia y calidad en la prestación del servicio de transporte público.
DEPENDENCIA GENERAL: A00 PRESIDENCIA
DEPENDENCIA AUXILIAR: 154 Vialidad y Transporte

ESTRUCTURA DEL INDICADOR

NOMBRE DEL INDICADOR: Tasa de variación en la modernización del transporte público terrestre.
FÓRMULA DEL CÁLCULO: $((\text{Transporte público modernizado en el año actual} / \text{Transporte público modernizado en el año anterior}) - 1) * 100$
INTERPRETACIÓN: Compara la modernización del transporte del año actual con el año anterior
DIMENSIÓN QUE ATIENDE: Eficiencia **FRECUENCIA DE MEDICIÓN:** Anual
DESCRIPCIÓN DEL FACTOR DE COMPARACIÓN: NÚMERO DE TRANSPORTE MODERNIZADO EN EL AÑO ANTERIOR
AMBITO GEOGRAFICO: Municipio de Cuautitlán Izcalli, Estado de México.
COBERTURA: 555,163 habitantes
LÍNEA BASE: RUTAS

Número: NF 1

COMPORTAMIENTO DE LAS VARIABLES DURANTE EL TRIMESTRE: Octubre-Diciembre

VARIABLE	UNIDAD DE MEDIDA	OPERACION	META ANUAL	AVANCE TRIMESTRAL				AVANCE ACUMULADO			
				Programado	%	Alcanzado	%	Programado	%	Alcanzado	%
Transporte público modernizado en el año actual	Rutas	Sumable	3.00	3.00	100.00	2.00	66.67	3.00	100.00	2.00	66.67
Transporte público modernizado en el año anterior	Rutas	Sumable	0.00	0.00	0.00	0.00	0.00	0.00	0.00	0.00	0.00

COMPORTAMIENTO DEL INDICADOR

DESCRIPCIÓN DE LA META ANUAL

Se contribuye a la modernización del transporte público terrestre mediante la concertación de programas con los permisionarios del servicio.

META ANUAL	TRIMESTRE: Octubre-Diciembre							
	AVANCE TRIMESTRAL				AVANCE ACUMULADO			
	Programado	Alcanzado	EF%	SEMAFORO	Programado	Alcanzado	EF%	SEMAFORO
0.00	0.00	0.00	0.00	ÁMBAR	0.00	0.00	0.00	ÁMBAR

DESCRIPCIÓN DE RESULTADOS Y JUSTIFICACIÓN EN CASO DE VARIACIÓN SUPERIOR A ±10% RESPECTO A LO PROGRAMADO
 Durante el tercer trimestre no se logró establecer reunión para la generación de acuerdos con empresas operadoras de transporte público.


EVALUACION DEL INDICADOR

Alcanzó el 67% es nivel Deficiente, semáforo en color ámbar. Debe de reorientar las acciones tendientes a mejorar su desempeño, se encuentra en un nivel intermedio que pone en riesgo su desempeño.

DEPENDENCIA GENERAL: A00 PRESIDENCIA
DEPENDENCIA AUXILIAR: 154 Vialidad y Transporte


 ELABORÓ
 MTRA. PAOLA ANDREA GÓMEZ MARTÍNEZ




 VO. BO.
 L.E. ALFREDO OROPEZA MÉNDEZ



PbRm-08b FICHA TECNICA DE SEGUIMIENTO DE INDICADORES 2022 DE GESTIÓN O ESTRATEGICO

MUNICIPIO DE CUAUTITLAN IZCALLI

TIPO DE FICHA: OSFEM

PILAR DE DESARROLLO / EJE TRANSVERSAL: 3 Pilar 3: Territorial
TEMA DE DESARROLLO: Ciudades y comunidades sostenibles
PROGRAMA PRESUPUESTARIO: 03050101 Modernización de la movilidad y el transporte terrestre
PROYECTO PRESUPUESTARIO: 030501010105 Apoyo municipal a las políticas para el desarrollo del transporte
OBJETIVO DEL PROGRAMA PRESUPUESTARIO: Comprende las acciones orientadas a la modernización y optimización del servicio transporte terrestre, a través de la coordinación intergubernamental para la organización técnica oportuna y racional que contribuya a la eficiencia y calidad en la prestación del servicio de transporte público.
DEPENDENCIA GENERAL: A00 PRESIDENCIA
DEPENDENCIA AUXILIAR: 154 Vialidad y Transporte

ESTRUCTURA DEL INDICADOR

NOMBRE DEL INDICADOR: Tasa de variación del número de usuarios de los servicios de transporte público terrestre.
FÓRMULA DEL CÁLCULO: $((\text{Usuarios de los servicios de transporte público terrestre en el año actual} / \text{Usuarios de los servicios de transporte público terrestre en el año anterior}) - 1) * 100$
INTERPRETACIÓN: Compara la cantidad de usuarios de transporte público del año actual con respecto al año anterior
DIMENSIÓN QUE ATIENDE: Eficiencia **FRECUENCIA DE MEDICIÓN:** Anual
DESCRIPCIÓN DEL FACTOR DE COMPARACIÓN: Cantidad de usuarios de transporte público terrestre el año anterior
AMBITO GEOGRAFICO: Municipio de Cuautitlán Izcalli, Estado de México.
COBERTURA: 555. 163 habitantes
LÍNEA BASE: usuarios

Numero: NF 1

COMPORTAMIENTO DE LAS VARIABLES DURANTE EL TRIMESTRE: Octubre-Diciembre

VARIABLE	UNIDAD DE MEDIDA	OPERACION	META ANUAL	AVANCE TRIMESTRAL				AVANCE ACUMULADO			
				Programado	%	Alcanzado	%	Programado	%	Alcanzado	%
Usuarios de los servicios de transporte público terrestre en el año actual	usuarios	Sumable	10.00	10.00	100.00	10.00	100.00	10.00	100.00	10.00	100.00
Usuarios de los servicios de transporte público terrestre en el año anterior	usuarios	Sumable	0.00	0.00	0.00	0.00	0.00	0.00	0.00	0.00	0.00

COMPORTAMIENTO DEL INDICADOR

DESCRIPCIÓN DE LA META ANUAL

Los usuarios de los servicios de transporte público terrestre se trasladan a su destino en unidades con adecuado mantenimiento.

META ANUAL	TRIMESTRE: Octubre-Diciembre							
	AVANCE TRIMESTRAL				AVANCE ACUMULADO			
	Programado	Alcanzado	EF%	SEMAFORO	Programado	Alcanzado	EF%	SEMAFORO
0.00	0.00	0.00	0.00	VERDE	0.00	0.00	0.00	VERDE

DESCRIPCIÓN DE RESULTADOS Y JUSTIFICACIÓN EN CASO DE VARIACIÓN SUPERIOR A ± 10 % RESPECTO A LO PROGRAMADO

EVALUACION DEL INDICADOR

El comportamiento del indicador es nivel Adecuado, semáforo en color verde, la mejor calificación en la evaluación de la gestión pública.

DEPENDENCIA GENERAL: A00 PRESIDENCIA
DEPENDENCIA AUXILIAR: 154 Vialidad y Transporte

[Firma]
 ELABORÓ
 MTRA. PAOLA ANDREA GÓMEZ MARTÍNEZ



[Firma]
 VO. BO.
 L.E. ALFREDO OROPEZA MÉNDEZ



PbRm-08b FICHA TECNICA DE SEGUIMIENTO DE INDICADORES 2022 DE GESTIÓN O ESTRATEGICO

MUNICIPIO DE CUAUTITLAN IZCALLI

TIPO DE FICHA: OSFEM

PILAR DE DESARROLLO / EJE TRANSVERSAL: 3 Pilar 3: Territorial
TEMA DE DESARROLLO: Ciudades y comunidades sostenibles
PROGRAMA PRESUPUESTARIO: 03950101 **Modernización de la movilidad y el transporte terrestre**
PROYECTO PRESUPUESTARIO: 030501010105 Apoyo municipal a las políticas para el desarrollo del transporte
OBJETIVO DEL PROGRAMA PRESUPUESTARIO: Comprende las acciones orientadas a la **modernización y optimización** del servicio transporte terrestre, a través de la **coordinación intergubernamental** para la organización técnica oportuna y racional que contribuya a la eficiencia y calidad en la prestación del servicio de transporte público.
DEPENDENCIA GENERAL: A00 PRESIDENCIA
DEPENDENCIA AUXILIAR: 154 Vialidad y Transporte

ESTRUCTURA DEL INDICADOR

NOMBRE DEL INDICADOR: Porcentaje de convenios suscritos de colaboración con los permisionarios del servicio público de transporte de personas.
FÓRMULA DEL CÁLCULO: $(\text{Convenios de colaboración suscritos con los permisionarios del servicio de transporte público} / \text{Convenios de colaboración gestionados con los permisionarios del servicio de transporte público}) * 100$
INTERPRETACIÓN:
DIMENSIÓN QUE ATIENDE: Eficiencia **FRECUENCIA DE MEDICIÓN:** Semestral
DESCRIPCIÓN DEL FACTOR DE COMPARACIÓN:
AMBITO GEOGRAFICO:
COBERTURA:
LINEA BASE
Numero: NC 1 **No aplica**

COMPORTAMIENTO DE LAS VARIABLES DURANTE EL TRIMESTRE: Octubre-Diciembre

VARIABLE	UNIDAD DE MEDIDA	OPERACION	META ANUAL	AVANCE TRIMESTRAL				AVANCE ACUMULADO			
				Programado	%	Alcanzado	%	Programado	%	Alcanzado	%
Convenios de colaboración suscritos con los permisionarios del servicio de transporte público			0.00	0.00	0.00	0.00	0.00	0.00	0.00	0.00	0.00
Convenios de colaboración gestionados con los permisionarios del servicio de transporte público			0.00	0.00	0.00	0.00	0.00	0.00	0.00	0.00	0.00

COMPORTAMIENTO DEL INDICADOR

DESCRIPCIÓN DE LA META ANUAL

META ANUAL	TRIMESTRE: Octubre-Diciembre							
	AVANCE TRIMESTRAL				AVANCE ACUMULADO			
	Programado	Alcanzado	EF%	SEMAFORO	Programado	Alcanzado	EF%	SEMAFORO
0.00	0.00	0.00	0.00		0.00	0.00	0.00	

DESCRIPCIÓN DE RESULTADOS Y JUSTIFICACIÓN EN CASO DE VARIACIÓN SUPERIOR A ±10 % RESPECTO A LO PROGRAMADO

EVALUACION DEL INDICADOR

DEPENDENCIA GENERAL: A00 PRESIDENCIA
DEPENDENCIA AUXILIAR: 154 Vialidad y Transporte



ELABORÓ

MTRA. PAOLA ANDREA GÓMEZ MARTÍNEZ




VO. BO.

L.E. ALFREDO OROPEZA MÉNDEZ



PbRm-08b FICHA TECNICA DE SEGUIMIENTO DE INDICADORES 2022 DE GESTIÓN O ESTRATEGICO

MUNICIPIO DE CUAUTITLAN IZCALLI

TIPO DE FICHA: OSFEM

PILAR DE DESARROLLO / EJE TRANSVERSAL: 3 Pilar 3: Territorial
TEMA DE DESARROLLO: Ciudades y comunidades sostenibles
PROGRAMA PRESUPUESTARIO: 03050101 Modernización de la movilidad y el transporte terrestre
PROYECTO PRESUPUESTARIO: 030501010105 Apoyo municipal a las políticas para el desarrollo del transporte
OBJETIVO DEL PROGRAMA PRESUPUESTARIO: Comprende las acciones orientadas a la modernización y optimización del servicio transporte terrestre, a través de la coordinación intergubernamental para la organización técnica oportuna y racional que contribuya a la eficiencia y calidad en la prestación del servicio de transporte público.
DEPENDENCIA GENERAL: A00 PRESIDENCIA
DEPENDENCIA AUXILIAR: 154 Vialidad y Transporte

ESTRUCTURA DEL INDICADOR

NOMBRE DEL INDICADOR: Porcentaje de estudios de movilidad urbana realizados.
FÓRMULA DEL CÁLCULO: (Estudios de movilidad urbana realizados/Estudios de movilidad urbana gestionados) *100
INTERPRETACIÓN: Comparación del número de estudios de movilidad urbana realizados con respecto a los estudios de movilidad urbana gestionados
DIMENSIÓN QUE ATIENDE: Eficiencia **FRECUENCIA DE MEDICIÓN:** Semestral
DESCRIPCIÓN DEL FACTOR DE COMPARACIÓN: Cantidad de estudios de movilidad urbana gestionados
AMBITO GEOGRAFICO: Municipio de Cuautitlán Izcalli, Estado de México.
COBERTURA: 555,163 población municipal
LÍNEA BASE: Estudios
 Numero: NC 2

COMPORTAMIENTO DE LAS VARIABLES DURANTE EL TRIMESTRE: Octubre-Diciembre

VARIABLE	UNIDAD DE MEDIDA	OPERACION	META ANUAL	AVANCE TRIMESTRAL				AVANCE ACUMULADO			
				Programado	%	Alcanzado	%	Programado	%	Alcanzado	%
Estudios de movilidad urbana realizados	Estudios	Sumable	1.00	1.00	100.00	0.00	0.00	1.00	100.00	0.00	0.00
Estudios de movilidad urbana gestionados	Estudios	Sumable	1.00	1.00	100.00	0.00	0.00	1.00	100.00	0.00	0.00

COMPORTAMIENTO DEL INDICADOR

DESCRIPCIÓN DE LA META ANUAL

Gestión para la formulación de estudios de movilidad urbana solicitados.

META ANUAL	TRIMESTRE: Octubre-Diciembre							
	AVANCE TRIMESTRAL				AVANCE ACUMULADO			
	Programado	Alcanzado	EF%	SEMAFORO	Programado	Alcanzado	EF%	SEMAFORO
100.00	100.00	0.00	0.00	ROJO	100.00	0.00	0.00	ROJO

DESCRIPCIÓN DE RESULTADOS Y JUSTIFICACIÓN EN CASO DE VARIACIÓN SUPERIOR A ±10 % RESPECTO A LO PROGRAMADO

Se realizaron las gestiones de investigación de Mercados, términos de referencia y gestiones en torno a la suficiencia presupuestaria, pero no fue posible concluir la contratación de los servicios profesionales para la elaboración del estudio.

EVALUACIÓN DEL INDICADOR

Es nivel Crítico, semáforo en color rojo. Es urgente realizar un análisis de las acciones encaminadas a mejorar la función y se mejoran los procesos a fin de superar la calificación.

DEPENDENCIA GENERAL: A00 PRESIDENCIA
DEPENDENCIA AUXILIAR: 154 Vialidad y Transporte


 ELABORÓ
 MTRA. PAOLA ANDREA GÓMEZ MARTÍNEZ




 VO. BO.
 L.E. ALFREDO OROPEZA MÉNDEZ



PbRm-08b FICHA TECNICA DE SEGUIMIENTO DE INDICADORES 2022 DE GESTIÓN O ESTRATEGICO

MUNICIPIO DE CUAUTITLAN IZCALLI

TIPO DE FICHA: OSFEM

PILAR DE DESARROLLO / EJE TRANSVERSAL: 3 Pilar 3: Territorial
TEMA DE DESARROLLO: Ciudades y comunidades sostenibles
PROGRAMA PRESUPUESTARIO: 03050101 Modernización de la movilidad y el transporte terrestre
PROYECTO PRESUPUESTARIO: 030501010105 Apoyo municipal a las políticas para el desarrollo del transporte
OBJETIVO DEL PROGRAMA PRESUPUESTARIO: Comprende las acciones orientadas a la modernización y optimización del servicio transporte terrestre, a través de la coordinación intergubernamental para la organización técnica oportuna y racional que contribuya a la eficiencia y calidad en la prestación del servicio de transporte público.
DEPENDENCIA GENERAL: A00 PRESIDENCIA
DEPENDENCIA AUXILIAR: 154 Vialidad y Transporte

ESTRUCTURA DEL INDICADOR

NOMBRE DEL INDICADOR: Porcentaje de estudios costo-beneficio realizados.
FÓRMULA DEL CÁLCULO: (Estudios de costo-beneficio realizados /Estudios de costobeneficio programados) *100
INTERPRETACIÓN:
DIMENSIÓN QUE ATIENDE: Eficiencia **FRECUENCIA DE MEDICIÓN:** Trimestral
DESCRIPCIÓN DEL FACTOR DE COMPARACIÓN:
AMBITO GEOGRAFICO:
COBERTURA:
LINEA BASE
Numero: NA 1.1 No aplica

COMPORTAMIENTO DE LAS VARIABLES DURANTE EL TRIMESTRE: Octubre-Diciembre

VARIABLE	UNIDAD DE MEDIDA	OPERACION	META ANUAL	AVANCE TRIMESTRAL				AVANCE ACUMULADO			
				Programado	%	Alcanzado	%	Programado	%	Alcanzado	%
Estudios de costo-beneficio realizados			0.00	0.00	0.00	0.00	0.00	0.00	0.00	0.00	0.00
Estudios de costobeneficio programados			0.00	0.00	0.00	0.00	0.00	0.00	0.00	0.00	0.00

COMPORTAMIENTO DEL INDICADOR

DESCRIPCION DE LA META ANUAL

META ANUAL	TRIMESTRE: Octubre-Diciembre							
	AVANCE TRIMESTRAL				AVANCE ACUMULADO			
	Programado	Alcanzado	EF%	SEMAFORO	Programado	Alcanzado	EF%	SEMAFORO
0.00	0.00	0.00	0.00		0.00	0.00	0.00	

DESCRIPCIÓN DE RESULTADOS Y JUSTIFICACIÓN EN CASO DE VARIACIÓN SUPERIOR A ±10 % RESPECTO A LO PROGRAMADO

EVALUACION DEL INDICADOR

DEPENDENCIA GENERAL: A00 PRESIDENCIA
DEPENDENCIA AUXILIAR: 154 Vialidad y Transporte

[Firma]
ELABORÓ
MTRA. PAOLA ANDREA GÓMEZ MARTÍNEZ



[Firma]
VO. BO.
L.E. ALFREDO OROPEZA MÉNDEZ



PbRm-08b FICHA TECNICA DE SEGUIMIENTO DE INDICADORES 2022 DE GESTIÓN O ESTRATEGICO

MUNICIPIO DE CUAUTITLAN IZCALLI

TIPO DE FICHA: OSFEM

PILAR DE DESARROLLO / EJE TRANSVERSAL: 3 Pilar 3: Territorial
TEMA DE DESARROLLO: Ciudades y comunidades sostenibles
PROGRAMA PRESUPUESTARIO: 03050101 Modernización de la movilidad y el transporte terrestre
PROYECTO PRESUPUESTARIO: 030501010105 Apoyo municipal a las políticas para el desarrollo del transporte
OBJETIVO DEL PROGRAMA PRESUPUESTARIO: Comprende las acciones orientadas a la modernización y optimización del servicio transporte terrestre, a través de la coordinación intergubernamental para la organización técnica oportuna y racional que contribuya a la eficiencia y calidad en la prestación del servicio de transporte público.
DEPENDENCIA GENERAL: A00 PRESIDENCIA
DEPENDENCIA AUXILIAR: 154 Vialidad y Transporte

ESTRUCTURA DEL INDICADOR

NOMBRE DEL INDICADOR: Porcentaje de propuestas de financiamiento para la modernización de la Infraestructura del transporte público aceptadas.
FÓRMULA DEL CÁLCULO: (Propuestas de financiamiento para la modernización de la infraestructura para el servicio del transporte público terrestre aceptadas/Propuestas de financiamiento para la modernización de la infraestructura para el servicio de transporte público terrestre presentadas) *100
INTERPRETACIÓN:
DIMENSIÓN QUE ATIENDE: Eficiencia **FRECUENCIA DE MEDICIÓN:** Trimestral
DESCRIPCIÓN DEL FACTOR DE COMPARACIÓN:
AMBITO GEOGRAFICO:
COBERTURA:
LINEA BASE
Numero: NA 1,2 **No aplica**

COMPORTAMIENTO DE LAS VARIABLES DURANTE EL TRIMESTRE: Octubre-Diciembre

VARIABLE	UNIDAD DE MEDIDA	OPERACION	META ANUAL	AVANCE TRIMESTRAL				AVANCE ACUMULADO			
				Programado	%	Alcanzado	%	Programado	%	Alcanzado	%
Propuestas de financiamiento para la modernización de la infraestructura para el servicio del transporte público terrestre aceptadas			0.00	0.00	0.00	0.00	0.00	0.00	0.00	0.00	0.00
Propuestas de financiamiento para la modernización de la infraestructura para el servicio del transporte público terrestre presentadas			0.00	0.00	0.00	0.00	0.00	0.00	0.00	0.00	0.00

COMPORTAMIENTO DEL INDICADOR


DESCRIPCIÓN DE LA META ANUAL

META ANUAL	TRIMESTRE: Octubre-Diciembre							
	AVANCE TRIMESTRAL				AVANCE ACUMULADO			
	Programado	Alcanzado	EF%	SEMAFORO	Programado	Alcanzado	EF%	SEMAFORO
0.00	0.00	0.00	0.00		0.00	0.00	0.00	

DESCRIPCIÓN DE RESULTADOS Y JUSTIFICACIÓN EN CASO DE VARIACIÓN SUPERIOR A ±10 % RESPECTO A LO PROGRAMADO

EVALUACION DEL INDICADOR

DEPENDENCIA GENERAL: A00 PRESIDENCIA
DEPENDENCIA AUXILIAR: 154 Vialidad y Transporte


ELABORÓ
MTRA. PAOLA ANDREA GÓMEZ MARTÍNEZ




VO. BO.
L.E. ALFREDO OROPEZA MÉNDEZ



PbRm-06b FICHA TECNICA DE SEGUIMIENTO DE INDICADORES 2022 DE GESTIÓN O ESTRATEGICO

MUNICIPIO DE CUAUTITLAN IZCALLI

TIPO DE FICHA: OSFEM

PILAR DE DESARROLLO / EJE TRANSVERSAL: 3 Pilar 3: Territorial
TEMA DE DESARROLLO: Ciudades y comunidades sostenibles
PROGRAMA PRESUPUESTARIO: 03050101 Modernización de la movilidad y el transporte terrestre
PROYECTO PRESUPUESTARIO: 030501010105 Apoyo municipal a las políticas para el desarrollo del transporte
OBJETIVO DEL PROGRAMA PRESUPUESTARIO: Comprende las acciones orientadas a la modernización y optimización del servicio transporte terrestre, a través de la coordinación Intergubernamental para la organización técnica oportuna y racional que contribuya a la eficiencia y calidad en la prestación del servicio de transporte público.
DEPENDENCIA GENERAL: A00 PRESIDENCIA
DEPENDENCIA AUXILIAR: 154 Vialidad y Transporte

ESTRUCTURA DEL INDICADOR

NOMBRE DEL INDICADOR: Porcentaje de financiamiento para la modernización del servicio de transporte público terrestre obtenido.
FÓRMULA DEL CÁLCULO: (Financiamiento obtenido para la modernización de la infraestructura para el servicio del transporte público terrestre/financiamiento gestionado para la modernización de la infraestructura para el servicio de transporte público terrestre) *100
INTERPRETACIÓN:
DIMENSIÓN QUE ATIENDE: Eficiencia **FRECUENCIA DE MEDICIÓN:** Trimestral
DESCRIPCIÓN DEL FACTOR DE COMPARACIÓN:
AMBITO GEOGRAFICO:
COBERTURA:
LÍNEA BASE
 Numero: NA 1,3 No aplica

COMPORTAMIENTO DE LAS VARIABLES DURANTE EL TRIMESTRE: Octubre-Diciembre

VARIABLE	UNIDAD DE MEDIDA	OPERACION	META ANUAL	AVANCE TRIMESTRAL				AVANCE ACUMULADO			
				Programado	%	Alcanzado	%	Programado	%	Alcanzado	%
Financiamiento obtenido para la modernización de la infraestructura para el servicio del transporte público terrestre			0.00	0.00	0.00	0.00	0.00	0.00	0.00	0.00	0.00
Financiamiento gestionado para la modernización de la infraestructura para el servicio del transporte público terrestre			0.00	0.00	0.00	0.00	0.00	0.00	0.00	0.00	0.00

COMPORTAMIENTO DEL INDICADOR

DESCRIPCIÓN DE LA META ANUAL

META ANUAL	TRIMESTRE: Octubre-Diciembre							
	AVANCE TRIMESTRAL				AVANCE ACUMULADO			
	Programado	Alcanzado	EF%	SEMAFORO	Programado	Alcanzado	EF%	SEMAFORO
0.00	0.00	0.00	0.00		0.00	0.00	0.00	

DESCRIPCIÓN DE RESULTADOS Y JUSTIFICACIÓN EN CASO DE VARIACIÓN SUPERIOR A ± 10 % RESPECTO A LO PROGRAMADO

EVALUACION DEL INDICADOR

DEPENDENCIA GENERAL: A00 PRESIDENCIA
DEPENDENCIA AUXILIAR: 154 Vialidad y Transporte

[Firma]
 ELABORÓ
 MITRA PAOLA ANDREA GÓMEZ MARTÍNEZ



[Firma]
 VO. BO.
 L.E. ALFREDO OROPEZA MÉNDEZ



PbRm-08b FICHA TECNICA DE SEGUIMIENTO DE INDICADORES 2022 DE GESTIÓN O ESTRATEGICO

MUNICIPIO DE CUAUTITLAN IZCALLI

TIPO DE FICHA: OSFEM

PILAR DE DESARROLLO / EJE TRANSVERSAL: 3 Pilar 3: Territorial
 TEMA DE DESARROLLO: Ciudades y comunidades sostenibles
 PROGRAMA PRESUPUESTARIO: 03050101 Modernización de la movilidad y el transporte terrestre
 PROYECTO PRESUPUESTARIO: 030501010105 Apoyo municipal a las políticas para el desarrollo del transporte
 OBJETIVO DEL PROGRAMA PRESUPUESTARIO: Comprende las acciones orientadas a la modernización y optimización del servicio transporte terrestre, a través de la coordinación intergubernamental para la organización técnica oportuna y racional que contribuya a la eficiencia y calidad en la prestación del servicio de transporte público.
 DEPENDENCIA GENERAL: A00 PRESIDENCIA
 DEPENDENCIA AUXILIAR: 154 Vialidad y Transporte

ESTRUCTURA DEL INDICADOR

NOMBRE DEL INDICADOR: Porcentaje de rutas de movilidad urbana habilitadas.
 FÓRMULA DEL CÁLCULO: $(\text{Rutas de movilidad urbana habilitadas} / \text{Rutas de movilidad urbana requeridas}) * 100$
 INTERPRETACIÓN: Comparativo entre las rutas de movilidad urbana requeridas y las rutas de movilidad urbana habilitadas
 DIMENSIÓN QUE ATIENDE: Eficiencia
 DESCRIPCIÓN DEL FACTOR DE COMPARACIÓN: Número de rutas habilitadas con respecto a las rutas de movilidad urbana requeridas
 AMBITO GEOGRAFICO: Municipio de Cuautitlán Izcalli, Estado de México.
 COBERTURA: 555, 153 Personas usuarias que circulan por las vías del municipio
 LINEA BASE: Rutas

FRECUENCIA DE MEDICIÓN: Trimestral

Numero: NA 2.1

COMPORTAMIENTO DE LAS VARIABLES DURANTE EL TRIMESTRE: Octubre-Diciembre

VARIABLE	UNIDAD DE MEDIDA	OPERACION	META ANUAL	AVANCE TRIMESTRAL				AVANCE ACUMULADO			
				Programado	%	Alcanzado	%	Programado	%	Alcanzado	%
Rutas de movilidad urbana habilitadas	Rutas	Sumable	10.00	2.00	20.00	2.00	100.00	10.00	100.00	10.00	100.00
Rutas de movilidad urbana requeridas	Rutas	Sumable	10.00	2.00	20.00	2.00	100.00	10.00	100.00	10.00	100.00

COMPORTAMIENTO DEL INDICADOR

DESCRIPCION DE LA META ANUAL

Identificación de las necesidades de los habitantes municipales para eficientar la movilidad urbana.

META ANUAL	TRIMESTRE: Octubre-Diciembre							
	AVANCE TRIMESTRAL				AVANCE ACUMULADO			
	Programado	Alcanzado	EF%	SEMAFORO	Programado	Alcanzado	EF%	SEMAFORO
100.00	100.00	100.00	100.00	VERDE	100.00	100.00	100.00	VERDE

DESCRIPCIÓN DE RESULTADOS Y JUSTIFICACIÓN EN CASO DE VARIACIÓN SUPERIOR A ±10 % RESPECTO A LO PROGRAMADO

EVALUACION DEL INDICADOR

El comportamiento del indicador es nivel Adecuado, semáforo en color verde, la mejor calificación en la evaluación de la gestión pública.

DEPENDENCIA GENERAL: A00 PRESIDENCIA
 DEPENDENCIA AUXILIAR: 154 Vialidad y Transporte

ELABORÓ
 MTRA. PAOLA ANDREA GÓMEZ MARTÍNEZ



VO. BO.

 L.E. ALFREDO OROPEZA MÉNDEZ



PbRm-08b FICHA TECNICA DE SEGUIMIENTO DE INDICADORES 2022 DE GESTIÓN O ESTRATEGICO

MUNICIPIO DE CUAUTITLAN IZCALLI

TIPO DE FICHA: OSFEM

PILAR DE DESARROLLO / EJE TRANSVERSAL: 3 Pilar 3: Territorial
TEMA DE DESARROLLO: Ciudades y comunidades sostenibles
PROGRAMA PRESUPUESTARIO: 03050101 Modernización de la movilidad y el transporte terrestre
PROYECTO PRESUPUESTARIO: 030501010105 Apoyo municipal a las políticas para el desarrollo del transporte
OBJETIVO DEL PROGRAMA PRESUPUESTARIO: Comprende las acciones orientadas a la modernización y optimización del servicio transporte terrestre, a través de la coordinación intergubernamental para la organización técnica oportuna y racional que contribuya a la eficiencia y calidad en la prestación del servicio de transporte público.
DEPENDENCIA GENERAL: A00 PRESIDENCIA
DEPENDENCIA AUXILIAR: 154 Vialidad y Transporte

ESTRUCTURA DEL INDICADOR

NOMBRE DEL INDICADOR: Porcentaje de equipamiento urbano obtenido para eficientar la movilidad.
FÓRMULA DEL CÁLCULO: (Equipamiento urbano obtenido para eficientar la movilidad/Equipamiento urbano requerido) *100
INTERPRETACIÓN: Cantidad de equipamiento urbano obtenido con respecto al equipamiento requerido
DIMENSIÓN QUE ATIENDE: Eficiencia
DESCRIPCIÓN DEL FACTOR DE COMPARACIÓN: Cantidad de equipamiento obtenido.
AMBITO GEOGRAFICO: Municipio de Cuautitlán Izcalli, Estado de México.
COBERTURA: 555, 163 Personas que circulan en el municipio
LINEA BASE: Equipamiento requerido
 Numero: NA 2.2

FRECUENCIA DE MEDICIÓN: Trimestral

COMPORTAMIENTO DE LAS VARIABLES DURANTE EL TRIMESTRE: Octubre-Diciembre

VARIABLE	UNIDAD DE MEDIDA	OPERACION	META ANUAL	AVANCE TRIMESTRAL				AVANCE ACUMULADO			
				Programado	%	Alcanzado	%	Programado	%	Alcanzado	%
Equipamiento urbano obtenido para eficientar la movilidad	Equipamiento	Sumable	1.00	1.00	100.00	1.00	100.00	1.00	100.00	1.00	100.00
Equipamiento urbano requerido	Equipamiento	Sumable	1.00	1.00	100.00	1.00	100.00	1.00	100.00	1.00	100.00

COMPORTAMIENTO DEL INDICADOR

DESCRIPCIÓN DE LA META ANUAL

Identificación de las áreas de oportunidad para mejorar la oferta del equipamiento urbano para eficientar la movilidad.

META ANUAL	TRIMESTRE: Octubre-Diciembre							
	AVANCE TRIMESTRAL				AVANCE ACUMULADO			
	Programado	Alcanzado	EF%	SEMAFORO	Programado	Alcanzado	EF%	SEMAFORO
100.00	100.00	100.00	100.00	VERDE	100.00	100.00	100.00	VERDE

DESCRIPCIÓN DE RESULTADOS Y JUSTIFICACIÓN EN CASO DE VARIACIÓN SUPERIOR A ±10 % RESPECTO A LO PROGRAMADO

EVALUACION DEL INDICADOR

El comportamiento del indicador es nivel Adecuado, semáforo en color verde, la mejor calificación en la evaluación de la gestión pública.

DEPENDENCIA GENERAL: A00 PRESIDENCIA
DEPENDENCIA AUXILIAR: 154 Vialidad y Transporte


 ELABORÓ
 MTRA. PAOLA ANDREA GÓMEZ MARTÍNEZ




 VO. BO.
 L.E. ALFREDO OROPEZA MÉNDEZ



PbRm-08b FICHA TECNICA DE SEGUIMIENTO DE INDICADORES 2022 DE GESTIÓN O ESTRATEGICO

MUNICIPIO DE CUAUTITLAN IZCALLI

TIPO DE FICHA: OSFEM

PILAR DE DESARROLLO / EJE TRANSVERSAL: 2 Pilar 2: Económico
TEMA DE DESARROLLO: Ciudades y comunidades sostenibles
PROGRAMA PRESUPUESTARIO: 03050103 Modernización de la infraestructura para el transporte terrestre
PROYECTO PRESUPUESTARIO: 030501030402 Construcción y modernización de vialidades primarias
OBJETIVO DEL PROGRAMA PRESUPUESTARIO: Incluye acciones para ampliar, mantener y mejorar las condiciones de la red carretera en el territorio estatal y fomentar el equipamiento, con el propósito de que contribuyan al mejoramiento de la movilidad, el desarrollo regional, metropolitano y suburbano.
DEPENDENCIA GENERAL: F00 DESARROLLO URBANO Y OBRAS PUBLICAS
DEPENDENCIA AUXILIAR: 124 Obras Públicas

ESTRUCTURA DEL INDICADOR

NOMBRE DEL INDICADOR: Tasa de variación en el número de acciones realizadas para la mejora de la infraestructura para el transporte vial.
FÓRMULA DEL CÁLCULO: ((Acciones de mejora de infraestructura para el transporte vial en el año actual/Acciones de mejora de infraestructura para el transporte vial en el año anterior)-1) *100
INTERPRETACIÓN: Mide el avance en las obras de mejora de la infraestructura del transporte terrestre
DIMENSIÓN QUE ATIENDE: Eficiencia **FRECUENCIA DE MEDICIÓN:** Anual
DESCRIPCIÓN DEL FACTOR DE COMPARACIÓN: No hay factor de comparación
AMBITO GEOGRAFICO: Municipio de Cuautitlán Izcalli, Estado de México.
COBERTURA: 555,163 población municipal
LINEA BASE: 555163 habitantes
Numero: NF 1

COMPORTAMIENTO DE LAS VARIABLES DURANTE EL TRIMESTRE: Octubre-Diciembre

VARIABLE	UNIDAD DE MEDIDA	OPERACION	META ANUAL	AVANCE TRIMESTRAL				AVANCE ACUMULADO			
				Programado	%	Alcanzado	%	Programado	%	Alcanzado	%
Acciones de mejora de infraestructura para el transporte vial en el año actual	obra	Sumable	2.00	2.00	100.00	2.00	100.00	2.00	100.00	2.00	100.00
Acciones de mejora de infraestructura para el transporte vial en el año anterior	obra	Sumable	2.00	2.00	100.00	2.00	100.00	2.00	100.00	2.00	100.00

COMPORTAMIENTO DEL INDICADOR

DESCRIPCION DE LA META ANUAL

Se pretende realizar dos obras para la modernización de la infraestructura del transporte

META ANUAL	TRIMESTRE: Octubre-Diciembre							
	AVANCE TRIMESTRAL				AVANCE ACUMULADO			
	Programado	Alcanzado	EF%	SEMAFORO	Programado	Alcanzado	EF%	SEMAFORO
0.00	0.00	0.00	0.00	VERDE	0.00	0.00	0.00	VERDE

DESCRIPCION DE RESULTADOS Y JUSTIFICACION EN CASO DE VARIACION SUPERIOR A ± 10% RESPECTO A LO PROGRAMADO

EVALUACION DEL INDICADOR

El comportamiento del indicador es nivel Adecuado, semáforo en color verde, la mejor calificación en la evaluación de la gestión pública.

DEPENDENCIA GENERAL: F00 DESARROLLO URBANO Y OBRAS PUBLICAS
DEPENDENCIA AUXILIAR: 124 Obras Públicas



ELABORÓ

 ARQ. ANA LUISA CAMBRÓN DEGOLLADO

VO. BO.

 L.E. ALFREDO DROPEZ MÉNDEZ



PbRm-08b FICHA TECNICA DE SEGUIMIENTO DE INDICADORES 2022 DE GESTIÓN O ESTRATEGICO

MUNICIPIO DE CUAUTILAN IZCALLI

TIPO DE FICHA: OSFEM

PILAR DE DESARROLLO / EJE TRANSVERSAL: 2 Pilar 2: Económico
 TEMA DE DESARROLLO: Ciudades y comunidades sostenibles
 PROGRAMA PRESUPUESTARIO: 03050103 Modernización de la infraestructura para el transporte terrestre
 PROYECTO PRESUPUESTARIO: 030501030402 Construcción y modernización de vialidades primarias
 OBJETIVO DEL PROGRAMA PRESUPUESTARIO: Incluye acciones para ampliar, mantener y mejorar las condiciones de la red carretera en el territorio estatal y fomentar el equipamiento, con el propósito de que contribuyan al mejoramiento de la movilidad, el desarrollo regional, metropolitano y suburbano.
 DEPENDENCIA GENERAL: F00 DESARROLLO URBANO Y OBRAS PUBLICAS
 DEPENDENCIA AUXILIAR: 124 Obras Públicas

ESTRUCTURA DEL INDICADOR

NOMBRE DEL INDICADOR: Tasa de variación en los tiempos de traslado por las vialidades municipales.
 FÓRMULA DEL CÁLCULO: $((\text{Tiempos de traslado en las principales vialidades municipales en el año actual} / \text{Tiempos de traslado en las principales vialidades del municipio en el año anterior}) - 1) * 100$
 INTERPRETACIÓN: No se cuenta con esta información por lo que el indicador no aplica
 DIMENSIÓN QUE ATIENDE: Eficiencia FRECUENCIA DE MEDICIÓN: Anual
 DESCRIPCIÓN DEL FACTOR DE COMPARACIÓN: No se cuenta con esta información por lo que el indicador no aplica
 AMBITO GEOGRAFICO: Municipio de Cuautlilan Izcalli, Estado de México
 COBERTURA: 555,163 población municipal
 LINEA BASE: No se cuenta con esta información por lo que el indicador no aplica

Numero: NP 1

COMPORTAMIENTO DE LAS VARIABLES DURANTE EL TRIMESTRE: Octubre-Diciembre

VARIABLE	UNIDAD DE MEDIDA	OPERACION	META ANUAL	AVANCE TRIMESTRAL				AVANCE ACUMULADO			
				Programado	%	Alcanzado	%	Programado	%	Alcanzado	%
Tiempos de traslado en las principales vialidades municipales en el año actual	vialidad	Sumable	10.00	10.00	100.00	2.00	20.00	10.00	100.00	2.00	20.00
Tiempos de traslado en las principales vialidades del municipio en el año anterior	vialidad	Sumable	10.00	10.00	100.00	10.00	100.00	10.00	100.00	10.00	100.00

COMPORTAMIENTO DEL INDICADOR

DESCRIPCIÓN DE LA META ANUAL

No se cuenta con esta información por lo que el indicador no aplica

META ANUAL	TRIMESTRE: Octubre-Diciembre							
	AVANCE TRIMESTRAL				AVANCE ACUMULADO			
	Programado	Alcanzado	EF%	SEMAFORO	Programado	Alcanzado	EF%	SEMAFORO
0.00	0.00	-80.00	0.00	ROJO	0.00	-80.00	0.00	ROJO

DESCRIPCIÓN DE RESULTADOS Y JUSTIFICACIÓN EN CASO DE VARIACIÓN SUPERIOR A ± 10 % RESPECTO A LO PROGRAMADO
 Derivado de la falta de autorización de recurso así como las modificaciones al Programa Anual de Obras.

EVALUACION DEL INDICADOR

El indicador es nivel Crítico, semáforo en color rojo. Es urgente realizar un análisis de las acciones encaminadas a mejorar la función y se mejoren los procesos a fin de superar la calificación.

DEPENDENCIA GENERAL: F00 DESARROLLO URBANO Y OBRAS PUBLICAS
 DEPENDENCIA AUXILIAR: 124 Obras Públicas



ELABORÓ

 ARO. ANA LUISA CAMBRÓN DEGOLLADO

VO. BO.

 L.E. ALFREDO OROPEZA MÉNDEZ

PbRm-08b FICHA TÉCNICA DE SEGUIMIENTO DE INDICADORES 2022 DE GESTIÓN O ESTRATÉGICO

MUNICIPIO DE CUAUTITLAN IZCALLI

TIPO DE FICHA: OSFEM

PILAR DE DESARROLLO / EJE TRANSVERSAL: 2 Pilar 2: Económico
TEMA DE DESARROLLO: Ciudades y comunidades sostenibles
PROGRAMA PRESUPUESTARIO: 03050103 Modernización de la infraestructura para el transporte terrestre
PROYECTO PRESUPUESTARIO: 030501030402 Construcción y modernización de vialidades primarias
OBJETIVO DEL PROGRAMA PRESUPUESTARIO: Incluye acciones para ampliar, mantener y mejorar las condiciones de la red carretera en el territorio estatal y fomentar el equipamiento, con el propósito de que contribuyan al mejoramiento de la movilidad, el desarrollo regional, metropolitano y suburbano.
DEPENDENCIA GENERAL: F00 DESARROLLO URBANO Y OBRAS PÚBLICAS
DEPENDENCIA AUXILIAR: 124 Obras Públicas

ESTRUCTURA DEL INDICADOR

NOMBRE DEL INDICADOR: Porcentaje de proyectos aceptados para el mejoramiento de las vialidades municipales
FÓRMULA DEL CÁLCULO: $(\text{Proyectos aceptados para el mejoramiento de las vialidades municipales} / \text{Proyectos para el mejoramiento de las vialidades municipales elaborados}) * 100$
INTERPRETACIÓN: Mide el avance en los proyectos para el mejoramiento de vialidades
DIMENSIÓN QUE ATIENDE: Eficiencia
DESCRIPCIÓN DEL FACTOR DE COMPARACIÓN: No aplica
AMBITO GEOGRAFICO: Municipio de Cuautitlán Izcalli, Estado de México
COBERTURA: 555,163 población municipal
LINEA BASE: 555163 habitantes

FRECUENCIA DE MEDICIÓN: Semestral

Numero: NC 1

COMPORTAMIENTO DE LAS VARIABLES DURANTE EL TRIMESTRE: Octubre-Diciembre

VARIABLE	UNIDAD DE MEDIDA	OPERACION	META ANUAL	AVANCE TRIMESTRAL				AVANCE ACUMULADO			
				Programado	%	Alcanzado	%	Programado	%	Alcanzado	%
Proyectos aceptados para el mejoramiento de las vialidades municipales	obra	Sumable	2.00	1.00	50.00	1.00	100.00	2.00	100.00	1.00	50.00
Proyectos para el mejoramiento de las vialidades municipales elaborados	obra	Sumable	2.00	1.00	50.00	1.00	100.00	2.00	100.00	1.00	50.00

COMPORTAMIENTO DEL INDICADOR

DESCRIPCIÓN DE LA META ANUAL

Se pretende realizar dos obras para el mejoramiento de vialidades

META ANUAL	TRIMESTRE: Octubre-Diciembre							
	AVANCE TRIMESTRAL				AVANCE ACUMULADO			
	Programado	Alcanzado	EF%	SEMAFORO	Programado	Alcanzado	EF%	SEMAFORO
100.00	100.00	100.00	100.00	VERDE	100.00	100.00	100.00	VERDE

DESCRIPCIÓN DE RESULTADOS Y JUSTIFICACIÓN EN CASO DE VARIACIÓN SUPERIOR A ± 10 % RESPECTO A LO PROGRAMADO
 Derivado de la adjudicación de obras aparte de las modificaciones al Programa anual de Ocas.

EVALUACION DEL INDICADOR

El comportamiento del indicador es nivel Adecuado, semáforo en color verde, la mejor calificación en la evaluación de la gestión pública.

DEPENDENCIA GENERAL: F00 DESARROLLO URBANO Y OBRAS PÚBLICAS
DEPENDENCIA AUXILIAR: 124 Obras Públicas



ELABORÓ

 ARO. ANA LUISA CAMBRÓN DEGOLLADO

VO. SO.

 L.E. ALFREDO OROPEZA MÉNDEZ



PbRm-08b FICHA TECNICA DE SEGUIMIENTO DE INDICADORES 2022 DE GESTIÓN O ESTRATEGICO

MUNICIPIO DE CUAUTITLAN IZCALLI

TIPO DE FICHA: OSFEM

PILAR DE DESARROLLO / EJE TRANSVERSAL: 2 Pilar 2: Económico

TEMA DE DESARROLLO: Ciudades y comunidades sostenibles

PROGRAMA PRESUPUESTARIO: 03050103 Modernización de la Infraestructura para el transporte terrestre

PROYECTO PRESUPUESTARIO: 030501030402 Construcción y modernización de vialidades primarias

OBJETIVO DEL PROGRAMA PRESUPUESTARIO: Incluye acciones para ampliar, mantener y mejorar las condiciones de la red carretera en el territorio estatal y fomentar el equipamiento, con el propósito de que contribuyan al mejoramiento de la movilidad, el desarrollo regional, metropolitano y suburbano.

DEPENDENCIA GENERAL: F00 DESARROLLO URBANO Y OBRAS PUBLICAS

DEPENDENCIA AUXILIAR: 124 Obras Públicas

ESTRUCTURA DEL INDICADOR

NOMBRE DEL INDICADOR: Porcentaje de vialidades municipales rehabilitadas.

FÓRMULA DEL CÁLCULO: (Vialidades municipales rehabilitadas/Vialidades en proceso de rehabilitación) *100

INTERPRETACIÓN:

DIMENSIÓN QUE ATIENDE: Eficiencia

FRECUENCIA DE MEDICIÓN: Semestral

DESCRIPCIÓN DEL FACTOR DE COMPARACIÓN:

AMBITO GEOGRAFICO:

COBERTURA:

LINEA BASE:

Numero: NC 2 No aplica

COMPORTAMIENTO DE LAS VARIABLES DURANTE EL TRIMESTRE: Octubre-Diciembre

VARIABLE	UNIDAD DE MEDIDA	OPERACION	META ANUAL	AVANCE TRIMESTRAL				AVANCE ACUMULADO			
				Programado	%	Alcanzado	%	Programado	%	Alcanzado	%
Vialidades municipales rehabilitadas			0.00	0.00	0.00	0.00	0.00	0.00	0.00	0.00	0.00
Vialidades en proceso de rehabilitación			0.00	0.00	0.00	0.00	0.00	0.00	0.00	0.00	0.00

COMPORTAMIENTO DEL INDICADOR

DESCRIPCIÓN DE LA META ANUAL

META ANUAL	TRIMESTRE: Octubre-Diciembre							
	AVANCE TRIMESTRAL				AVANCE ACUMULADO			
	Programado	Alcanzado	EF%	SEMAFORO	Programado	Alcanzado	EF%	SEMAFORO
0.00	0.00	0.00	0.00		0.00	0.00	0.00	

DESCRIPCIÓN DE RESULTADOS Y JUSTIFICACIÓN EN CASO DE VARIACIÓN SUPERIOR A ±10 % RESPECTO A LO PROGRAMADO

EVALUACION DEL INDICADOR

DEPENDENCIA GENERAL: F00 DESARROLLO URBANO Y OBRAS PUBLICAS

DEPENDENCIA AUXILIAR: 124 Obras Públicas



ELABORÓ
[Signature]
ARQ. ANA LUISA CAMBRÓN DEGOLLADO

VO. BO.
[Signature]
L.E. ALFREDO DROPEZA MÉNDEZ



PbRm-08b FICHA TÉCNICA DE SEGUIMIENTO DE INDICADORES 2022 DE GESTIÓN O ESTRATEGICO

MUNICIPIO DE CUAUTITLAN IZCALLI

TIPO DE FICHA: OSFEM

PILAR DE DESARROLLO / EJE TRANSVERSAL: 2 Pilar 2: Económico
TEMA DE DESARROLLO: Ciudades y comunidades sostenibles
PROGRAMA PRESUPUESTARIO: 03050103 Modernización de la Infraestructura para el transporte terrestre
PROYECTO PRESUPUESTARIO: 030501030402 Construcción y modernización de vialidades primarias
OBJETIVO DEL PROGRAMA PRESUPUESTARIO: Incluye acciones para ampliar, mantener y mejorar las condiciones de la red carretera en el territorio estatal y fomentar el equipamiento, con el propósito de que contribuyan al mejoramiento de la movilidad, el desarrollo regional, metropolitano y suburbano.
DEPENDENCIA GENERAL: F00 DESARROLLO URBANO Y OBRAS PUBLICAS
DEPENDENCIA AUXILIAR: 124 Obras Públicas

ESTRUCTURA DEL INDICADOR

NOMBRE DEL INDICADOR: Porcentaje de vialidades modernizadas.
FÓRMULA DEL CÁLCULO: (Vialidades modernizadas/Total de vialidades municipales) * 100.
INTERPRETACIÓN:
DIMENSIÓN QUE ATIENDE: Eficiencia **FRECUENCIA DE MEDICIÓN:** Semestral
DESCRIPCIÓN DEL FACTOR DE COMPARACIÓN:
AMBITO GEOGRAFICO:
COBERTURA:
LINEA BASE:
Numero: NC 3 **No aplica**

COMPORTAMIENTO DE LAS VARIABLES DURANTE EL TRIMESTRE: Octubre-Diciembre

VARIABLE	UNIDAD DE MEDIDA	OPERACION	META ANUAL	AVANCE TRIMESTRAL				AVANCE ACUMULADO			
				Programado	%	Alcanzado	%	Programado	%	Alcanzado	%
Vialidades modernizadas			0.00	0.00	0.00	0.00	0.00	0.00	0.00	0.00	0.00
Total de Vialidades municipales			0.00	0.00	0.00	0.00	0.00	0.00	0.00	0.00	0.00

COMPORTAMIENTO DEL INDICADOR

DESCRIPCIÓN DE LA META ANUAL

META ANUAL	TRIMESTRE: Octubre-Diciembre							
	AVANCE TRIMESTRAL				AVANCE ACUMULADO			
	Programado	Alcanzado	EF%	SEMAFORO	Programado	Alcanzado	EF%	SEMAFORO
0.00	0.00	0.00	0.00		0.00	0.00	0.00	

DESCRIPCIÓN DE RESULTADOS Y JUSTIFICACIÓN EN CASO DE VARIACIÓN SUPERIOR A ± 10 % RESPECTO A LO PROGRAMADO

EVALUACION DEL INDICADOR

DEPENDENCIA GENERAL: F00 DESARROLLO URBANO Y OBRAS PUBLICAS
DEPENDENCIA AUXILIAR: 124 Obras Públicas



ELABORÓ

ARC. ANA LUISA CAMBRÓN DEGOLLADO

VO. BO.

L.E. ALFREDO OROPEZA MÉNDEZ



PbRm-08b FICHA TECNICA DE SEGUIMIENTO DE INDICADORES 2022 DE GESTIÓN O ESTRATEGICO

MUNICIPIO DE CUAUTITLAN IZCALLI

TIPO DE FICHA: OSFEM

PILAR DE DESARROLLO / EJE TRANSVERSAL: 2 Pilar 2: Económico
 TEMA DE DESARROLLO: Ciudades y comunidades sostenibles
 PROGRAMA PRESUPUESTARIO: 03050103 Modernización de la infraestructura para el transporte terrestre
 PROYECTO PRESUPUESTARIO: 030501030402 Construcción y modernización de vialidades primarias
 OBJETIVO DEL PROGRAMA PRESUPUESTARIO: Incluye acciones para ampliar, mantener y mejorar las condiciones de la red carretera en el territorio estatal y fomentar el equipamiento, con el propósito de que contribuyan al mejoramiento de la movilidad, el desarrollo regional, metropolitano y suburbano.
 DEPENDENCIA GENERAL: F00 DESARROLLO URBANO Y OBRAS PUBLICAS
 DEPENDENCIA AUXILIAR: 124 Obras Públicas

ESTRUCTURA DEL INDICADOR

NOMBRE DEL INDICADOR: Porcentaje de las necesidades de los usuarios de la infraestructura vial atendidas.
 FÓRMULA DEL CÁLCULO: $(\text{Necesidades de los usuarios de la infraestructura vial atendidas} / \text{Total de necesidades de los usuarios de la infraestructura vial identificadas}) * 100$
 INTERPRETACIÓN:
 DIMENSIÓN QUE ATIENDE: Eficiencia FRECUENCIA DE MEDICIÓN: Trimestral
 DESCRIPCIÓN DEL FACTOR DE COMPARACIÓN:
 AMBITO GEOGRAFICO:
 COBERTURA:
 LINEA BASE
 Numero: NA 1.1 No aplica

COMPORTAMIENTO DE LAS VARIABLES DURANTE EL TRIMESTRE: Octubre-Diciembre

VARIABLE	UNIDAD DE MEDIDA	OPERACION	META ANUAL	AVANCE TRIMESTRAL				AVANCE ACUMULADO			
				Programado	%	Alcanzado	%	Programado	%	Alcanzado	%
Necesidades de los usuarios de la infraestructura vial atendidas			0.00	0.00	0.00	0.00	0.00	0.00	0.00	0.00	0.00
Total de necesidades de los usuarios de la infraestructura vial identificadas			0.00	0.00	0.00	0.00	0.00	0.00	0.00	0.00	0.00

COMPORTAMIENTO DEL INDICADOR

DESCRIPCIÓN DE LA META ANUAL

META ANUAL	TRIMESTRE: Octubre-Diciembre							
	AVANCE TRIMESTRAL				AVANCE ACUMULADO			
	Programado	Alcanzado	EF%	SEMAFORO	Programado	Alcanzado	EF%	SEMAFORO
0.00	0.00	0.00	0.00		0.00	0.00	0.00	

DESCRIPCIÓN DE RESULTADOS Y JUSTIFICACIÓN EN CASO DE VARIACIÓN SUPERIOR A ± 10 % RESPECTO A LO PROGRAMADO

EVALUACION DEL INDICADOR

DEPENDENCIA GENERAL: F00 DESARROLLO URBANO Y OBRAS PUBLICAS
 DEPENDENCIA AUXILIAR: 124 Obras Públicas



ELABORÓ

 ARCA ANA LUISA CAMBRÓN DEGOLLADO

VO. BO.

 L.E. ALFREDO OROPEZA MÉNDEZ



PbRm-08b FICHA TECNICA DE SEGUIMIENTO DE INDICADORES 2022 DE GESTIÓN O ESTRATEGICO

MUNICIPIO DE CUAUTITLAN IZCALLI

TIPO DE FICHA: OSFEM

PILAR DE DESARROLLO / EJE TRANSVERSAL: 2 Pilar 2: Económico
TEMA DE DESARROLLO: Ciudades y comunidades sostenibles
PROGRAMA PRESUPUESTARIO: 03050103 Modernización de la infraestructura para el transporte terrestre
PROYECTO PRESUPUESTARIO: 030501030402 Construcción y modernización de vialidades primarias
OBJETIVO DEL PROGRAMA PRESUPUESTARIO: Incluye acciones para ampliar, mantener y mejorar las condiciones de la red carretera en el territorio estatal y fomentar el equipamiento, con el propósito de que contribuyan al mejoramiento de la movilidad, el desarrollo regional, metropolitano y suburbano.
DEPENDENCIA GENERAL: F00 DESARROLLO URBANO Y OBRAS PUBLICAS
DEPENDENCIA AUXILIAR: 124 Obras Públicas

ESTRUCTURA DEL INDICADOR

NOMBRE DEL INDICADOR: Porcentaje de acciones de modernización de infraestructura realizadas.
FÓRMULA DEL CÁLCULO: (Acciones de modernización de infraestructura realizadas/ Acciones de modernización de infraestructura programadas) *100
INTERPRETACIÓN: Mide el avance y las acciones de modernización de la infraestructura
DIMENSIÓN QUE ATIENDE: Eficiencia **FRECUENCIA DE MEDICIÓN:** Trimestral
DESCRIPCIÓN DEL FACTOR DE COMPARACIÓN: No aplica
AMBITO GEOGRAFICO: Municipio de Cuautitlán Izcalli, Estado de México
COBERTURA: 555,163 población municipal
LÍNEA BASE: 555163 habitantes

Numero: NA 1.2

COMPORTAMIENTO DE LAS VARIABLES DURANTE EL TRIMESTRE: Octubre-Diciembre

VARIABLE	UNIDAD DE MEDIDA	OPERACION	META ANUAL	AVANCE TRIMESTRAL				AVANCE ACUMULADO			
				Programado	%	Alcanzado	%	Programado	%	Alcanzado	%
Acciones de modernización de infraestructura realizadas	obra	Sumable	2.00	1.00	50.00	1.00	100.00	2.00	100.00	2.00	100.00
Acciones de modernización de infraestructura programadas	obra	Sumable	2.00	1.00	50.00	1.00	100.00	2.00	100.00	2.00	100.00

COMPORTAMIENTO DEL INDICADOR

DESCRIPCION DE LA META ANUAL

Se pretende realizar dos obras para modernizar las vialidades

META ANUAL	TRIMESTRE: Octubre-Diciembre							
	AVANCE TRIMESTRAL				AVANCE ACUMULADO			
	Programado	Alcanzado	EF%	SEMAFORO	Programado	Alcanzado	EF%	SEMAFORO
100.00	100.00	100.00	100.00	VERDE	100.00	100.00	100.00	VERDE

DESCRIPCIÓN DE RESULTADOS Y JUSTIFICACIÓN EN CASO DE VARIACIÓN SUPERIOR A ± 10 % RESPECTO A LO PROGRAMADO

EVALUACION DEL INDICADOR

El comportamiento del indicador es nivel Adecuada, semáforo en color verde, la mejor calificación en la evaluación de la gestión pública.

DEPENDENCIA GENERAL: F00 DESARROLLO URBANO Y OBRAS PUBLICAS
DEPENDENCIA AUXILIAR: 124 Obras Públicas



ELABORÓ

 ARQ. ANA LUISA CAMBRÓN DEGOLLADO

VO. BO.

 L.E. ALFREDO OROPEZA MÉNDEZ



PbRm-08b FICHA TECNICA DE SEGUIMIENTO DE INDICADORES 2022 DE GESTIÓN O ESTRATEGICO

MUNICIPIO DE CUAUTITLAN IZCALLI

TIPO DE FICHA: OSFEM

PILAR DE DESARROLLO / EJE TRANSVERSAL: 2 Pilar 2: Económico

TEMA DE DESARROLLO: Ciudades y comunidades sostenibles

PROGRAMA PRESUPUESTARIO: 03050103 Modernización de la infraestructura para el transporte terrestre

PROYECTO PRESUPUESTARIO: 030501030402 Construcción y modernización de vialidades primarias

OBJETIVO DEL PROGRAMA PRESUPUESTARIO: Incluye acciones para ampliar, mantener y mejorar las condiciones de la red carretera en el territorio estatal y fomentar el equipamiento, con el propósito de que contribuyan al mejoramiento de la movilidad, al desarrollo regional, metropolitano y suburbano.

DEPENDENCIA GENERAL: F00 DESARROLLO URBANO Y OBRAS PUBLICAS

DEPENDENCIA AUXILIAR: 124 Obras Públicas

ESTRUCTURA DEL INDICADOR

NOMBRE DEL INDICADOR: Porcentaje de recursos financieros para modernizar la infraestructura vial obtenidos.

FÓRMULA DEL CÁLCULO: (Recursos financieros para modernizar la infraestructura vial obtenidos/Recursos financieros para modernizar la infraestructura vial gestionados) *100

INTERPRETACIÓN:

DIMENSIÓN QUE ATIENDE: Eficiencia

FRECUENCIA DE MEDICIÓN: Trimestral

DESCRIPCIÓN DEL FACTOR DE COMPARACIÓN:

AMBITO GEOGRAFICO:

COBERTURA:

LINEA BASE

Numero: NA 2.1 No aplica

COMPORTAMIENTO DE LAS VARIABLES DURANTE EL TRIMESTRE: Octubre-Diciembre

VARIABLE	UNIDAD DE MEDIDA	OPERACION	META ANUAL	AVANCE TRIMESTRAL				AVANCE ACUMULADO				
				Programado	%	Alcanzado	%	Programado	%	Alcanzado	%	
Recursos financieros para modernizar la infraestructura vial obtenidos			0.00	0.00	0.00	0.00	0.00	0.00	0.00	0.00	0.00	0.00
Recursos financieros para modernizar la infraestructura vial gestionados			0.00	0.00	0.00	0.00	0.00	0.00	0.00	0.00	0.00	0.00

COMPORTAMIENTO DEL INDICADOR

DESCRIPCIÓN DE LA META ANUAL

META ANUAL	TRIMESTRE: Octubre-Diciembre							
	AVANCE TRIMESTRAL				AVANCE ACUMULADO			
	Programado	Alcanzado	EF%	SEMAFORO	Programado	Alcanzado	EF%	SEMAFORO
0.00	0.00	0.00	0.00		0.00	0.00	0.00	

DESCRIPCIÓN DE RESULTADOS Y JUSTIFICACIÓN EN CASO DE VARIACIÓN SUPERIOR A ± 10 % RESPECTO A LO PROGRAMADO

EVALUACION DEL INDICADOR

DEPENDENCIA GENERAL: F00 DESARROLLO URBANO Y OBRAS PUBLICAS

DEPENDENCIA AUXILIAR: 124 Obras Públicas



ELABORÓ
[Signature]
ARQ. ANA LUISA CAMBRÓN DEGOLLADO

VO. BO.
[Signature]
L.E. ALFREDO OROPEZA MÉNDEZ



PbRm-08b FICHA TECNICA DE SEGUIMIENTO DE INDICADORES 2022 DE GESTIÓN O ESTRATEGICO

MUNICIPIO DE CUAUTITLAN IZCALLI

TIPO DE FICHA: OSFEM

PILAR DE DESARROLLO / EJE TRANSVERSAL: 2 Pilar 2: Económico
TEMA DE DESARROLLO: Ciudades y comunidades sostenibles
PROGRAMA PRESUPUESTARIO: 03050103 Modernización de la infraestructura para el transporte terrestre
PROYECTO PRESUPUESTARIO: 030601030402 Construcción y modernización de vialidades primarias
OBJETIVO DEL PROGRAMA PRESUPUESTARIO: Incluye acciones para ampliar, mantener y mejorar las condiciones de la red carretera en el territorio estatal y fomentar el equipamiento, con el propósito de que contribuyen al mejoramiento de la movilidad, el desarrollo regional, metropolitano y suburbano.
DEPENDENCIA GENERAL: F00 DESARROLLO URBANO Y OBRAS PUBLICAS
DEPENDENCIA AUXILIAR: 124 Obras Públicas

ESTRUCTURA DEL INDICADOR

NOMBRE DEL INDICADOR: Porcentaje de contratación de recursos humanos para modernizar la infraestructura vial.
FÓRMULA DEL CÁLCULO: (Recursos humanos contratados para modernizar la infraestructura vial/Total recursos humanos necesarios para modernizar la infraestructura vial) *100
INTERPRETACIÓN:
DIMENSIÓN QUE ATIENDE: Eficiencia **FRECUENCIA DE MEDICIÓN:** Trimestral
DESCRIPCIÓN DEL FACTOR DE COMPARACIÓN:
AMBITO GEOGRAFICO:
COBERTURA:
LINEA BASE
Numero: NA 2.2 No aplica

COMPORTAMIENTO DE LAS VARIABLES DURANTE EL TRIMESTRE: Octubre-Diciembre

VARIABLE	UNIDAD DE MEDIDA	OPERACION	META ANUAL	AVANCE TRIMESTRAL				AVANCE ACUMULADO			
				Programado	%	Alcanzado	%	Programado	%	Alcanzado	%
Recursos humanos contratados para modernizar la infraestructura vial			0.00	0.00	0.00	0.00	0.00	0.00	0.00	0.00	0.00
Total recursos humanos necesarios para modernizar la infraestructura vial			0.00	0.00	0.00	0.00	0.00	0.00	0.00	0.00	0.00

**COMPORTAMIENTO DEL INDICADOR
DESCRIPCION DE LA META ANUAL**

META ANUAL	TRIMESTRE: Octubre-Diciembre							
	AVANCE TRIMESTRAL				AVANCE ACUMULADO			
	Programado	Alcanzado	EF%	SEMAFORO	Programado	Alcanzado	EF%	SEMAFORO
0.00	0.00	0.00	0.00		0.00	0.00	0.00	

DESCRIPCION DE RESULTADOS Y JUSTIFICACIÓN EN CASO DE VARIACIÓN SUPERIOR A ± 10 % RESPECTO A LO PROGRAMADO

EVALUACION DEL INDICADOR

DEPENDENCIA GENERAL: F00 DESARROLLO URBANO Y OBRAS PUBLICAS
DEPENDENCIA AUXILIAR: 124 Obras Públicas



ELABORÓ

 ARQ. ANAYLUISA CAMBRÓN DEGOLLADO

VO. BO.

 L.E. ALFREDO OROPEZA MÉNDEZ



PbRm-08b FICHA TECNICA DE SEGUIMIENTO DE INDICADORES 2022 DE GESTIÓN O ESTRATEGICO

MUNICIPIO DE CUAUTITLAN IZCALLI

TIPO DE FICHA: OSFEM

PILAR DE DESARROLLO / EJE TRANSVERSAL: 2 Pilar 2: Económico
 TEMA DE DESARROLLO: Ciudades y comunidades sostenibles
 PROGRAMA PRESUPUESTARIO: 03050103 Modernización de la infraestructura para el transporte terrestre
 PROYECTO PRESUPUESTARIO: 030501030402 Construcción y modernización de vialidades primarias
 OBJETIVO DEL PROGRAMA PRESUPUESTARIO: Incluye acciones para ampliar, mantener y mejorar las condiciones de la red carretera en el territorio estatal y fomentar el equipamiento, con el propósito de que contribuyan al mejoramiento de la movilidad, el desarrollo regional, metropolitano y suburbano.
 DEPENDENCIA GENERAL: F00 DESARROLLO URBANO Y OBRAS PUBLICAS
 DEPENDENCIA AUXILIAR: 124 Obras Públicas

ESTRUCTURA DEL INDICADOR

NOMBRE DEL INDICADOR: Porcentaje de adquisición del equipo de infraestructura vial.
 FÓRMULA DEL CÁLCULO: (Equipo de Infraestructura vial adquirido/Equipo de Infraestructura vial necesario) *100
 INTERPRETACIÓN:
 DIMENSIÓN QUE ATIENDE: Eficiencia FRECUENCIA DE MEDICIÓN: Trimestral
 DESCRIPCIÓN DEL FACTOR DE COMPARACIÓN:
 AMBITO GEOGRAFICO:
 COBERTURA:
 LINEA BASE
 Numero: NA 3.1 No aplica

COMPORTAMIENTO DE LAS VARIABLES DURANTE EL TRIMESTRE: Octubre-Diciembre

VARIABLE	UNIDAD DE MEDIDA	OPERACION	META ANUAL	AVANCE TRIMESTRAL				AVANCE ACUMULADO			
				Programado	%	Alcanzado	%	Programado	%	Alcanzado	%
Equipo de Infraestructura vial adquirido			0.00	0.00	0.00	0.00	0.00	0.00	0.00	0.00	0.00
Equipo de Infraestructura vial necesario			0.00	0.00	0.00	0.00	0.00	0.00	0.00	0.00	0.00

COMPORTAMIENTO DEL INDICADOR

DESCRIPCION DE LA META ANUAL

META ANUAL	TRIMESTRE: Octubre-Diciembre							
	AVANCE TRIMESTRAL				AVANCE ACUMULADO			
	Programado	Alcanzado	EF%	SEMAFORO	Programado	Alcanzado	EF%	SEMAFORO
0.00	0.00	0.00	0.00		0.00	0.00	0.00	

DESCRIPCIÓN DE RESULTADOS Y JUSTIFICACIÓN EN CASO DE VARIACIÓN SUPERIOR A ±10 % RESPECTO A LO PROGRAMADO

EVALUACION DEL INDICADOR

DEPENDENCIA GENERAL: F00 DESARROLLO URBANO Y OBRAS PUBLICAS
 DEPENDENCIA AUXILIAR: 124 Obras Públicas



ELABORÓ

 ARQ. ANA LUISA CAMBRON DEGOLLADO

VO. BO.

 L.E. ALFREDO CROPEZ MÉNDEZ



PbRm-08b FICHA TECNICA DE SEGUIMIENTO DE INDICADORES 2022 DE GESTIÓN O ESTRATEGICO

MUNICIPIO DE CUAUTITLAN IZCALLI

TIPO DE FICHA: OSFEM

PILAR DE DESARROLLO / EJE TRANSVERSAL: 2 Pilar 2: Económico

TEMA DE DESARROLLO: Ciudades y comunidades sostenibles

PROGRAMA PRESUPUESTARIO: 03050103 Modernización de la infraestructura para el transporte terrestre

PROYECTO PRESUPUESTARIO: 030501030402 Construcción y modernización de vialidades primarias

OBJETIVO DEL PROGRAMA PRESUPUESTARIO: Incluye acciones para ampliar, mantener y mejorar las condiciones de la red carretera en el territorio estatal y fomentar el equipamiento, con el propósito de que contribuyan al mejoramiento de la movilidad, el desarrollo regional, metropolitano y suburbano.

DEPENDENCIA GENERAL: F00 DESARROLLO URBANO Y OBRAS PUBLICAS

DEPENDENCIA AUXILIAR: 124 Obras Públicas

ESTRUCTURA DEL INDICADOR

NOMBRE DEL INDICADOR: Porcentaje de equipo de infraestructura para la modernización vial instalado.

FÓRMULA DEL CÁLCULO: $(\text{Equipo de infraestructura para la modernización vial instalado} / \text{Equipo de infraestructura necesario para la modernización vial}) * 100$

INTERPRETACIÓN:

DIMENSIÓN QUE ATIENDE: Eficiencia

FRECUENCIA DE MEDICIÓN: Trimestral

DESCRIPCIÓN DEL FACTOR DE COMPARACIÓN:

AMBITO GEOGRAFICO:

COBERTURA:

LÍNEA BASE

Numero: NA 3.2 No aplica

COMPORTAMIENTO DE LAS VARIABLES DURANTE EL TRIMESTRE: Octubre-Diciembre

VARIABLE	UNIDAD DE MEDIDA	OPERACION	META ANUAL	AVANCE TRIMESTRAL				AVANCE ACUMULADO				
				Programado	%	Alcanzado	%	Programado	%	Alcanzado	%	
Equipo de infraestructura para la modernización vial instalado			0.00	0.00	0.00	0.00	0.00	0.00	0.00	0.00	0.00	0.00
Equipo de infraestructura necesario para la modernización vial			0.00	0.00	0.00	0.00	0.00	0.00	0.00	0.00	0.00	0.00

COMPORTAMIENTO DEL INDICADOR

DESCRIPCIÓN DE LA META ANUAL

META ANUAL	TRIMESTRE: Octubre-Diciembre							
	AVANCE TRIMESTRAL				AVANCE ACUMULADO			
	Programado	Alcanzado	EF%	SEMAFORO	Programado	Alcanzado	EF%	SEMAFORO
0.00	0.00	0.00	0.00		0.00	0.00	0.00	

DESCRIPCIÓN DE RESULTADOS Y JUSTIFICACIÓN EN CASO DE VARIACIÓN SUPERIOR A ± 10 % RESPECTO A LO PROGRAMADO

EVALUACIÓN DEL INDICADOR

DEPENDENCIA GENERAL: F00 DESARROLLO URBANO Y OBRAS PUBLICAS

DEPENDENCIA AUXILIAR: 124 Obras Públicas



ELABORÓ
[Signature]
ARQ. ANA LUISA CAMERÓN DEGOLLADO

VO. BO.
[Signature]
L.E. ALFREDO DROPEZA MÉNDEZ



PbRm-08b FICHA TECNICA DE SEGUIMIENTO DE INDICADORES 2022 DE GESTIÓN O ESTRATEGICO

MUNICIPIO DE CUAUTITLAN IZCALLI

TIPO DE FICHA: OSFEM

PILAR DE DESARROLLO / EJE TRANSVERSAL: 2 Pilar 2: Económico
TEMA DE DESARROLLO: Desarrollo económico
PROGRAMA PRESUPUESTARIO: 03070101 Fomento turístico
PROYECTO PRESUPUESTARIO: 0307010101 Promoción e información turística
OBJETIVO DEL PROGRAMA PRESUPUESTARIO: Integra los proyectos que lleva a cabo el Gobierno Municipal para impulsar la inversión social y privada que incremente la calidad de los servicios turísticos, desarrollando nuevos destinos altamente competitivos que generen ingresos y empleo para la población, a través de acciones tendientes a mejorar, diversificar y consolidar la oferta de infraestructura turística con una regulación administrativa
DEPENDENCIA GENERAL: N00 DIRECCIÓN DE DESARROLLO ECONOMICO
DEPENDENCIA AUXILIAR: 149 Fomento Turístico

ESTRUCTURA DEL INDICADOR

NOMBRE DEL INDICADOR: Tasa de variación en la derrama económica turística en el municipio.
FÓRMULA DEL CÁLCULO: $((\text{Ingresos de carácter turístico en el año actual} / \text{Ingresos de carácter turístico en el año anterior}) - 1) * 100$
INTERPRETACIÓN: Muestra la comparación de los ingresos por concepto de turismo del año actual contra el año anterior.
DIMENSIÓN QUE ATIENDE: Eficiencia
DESCRIPCIÓN DEL FACTOR DE COMPARACIÓN: Unidades económicas de carácter turístico en funciones en el año anterior.
AMBITO GEOGRAFICO: Municipio de Cuautitlán Izcalli, Estado de México.
COBERTURA: 727 Unidades económicas.
LÍNEA BASE: 727 Unidades económicas de carácter turístico en funcionamiento.

FRECUENCIA DE MEDICIÓN: Anual

Numero: NF 1

COMPORTAMIENTO DE LAS VARIABLES DURANTE EL TRIMESTRE: Octubre-Diciembre

VARIABLE	UNIDAD DE MEDIDA	OPERACION	META ANUAL	AVANCE TRIMESTRAL				AVANCE ACUMULADO			
				Programado	%	Alcanzado	%	Programado	%	Alcanzado	%
Ingresos de carácter turístico en el año actual	Unidades Económicas	Sumable	727.00	727.00	100.00	727.00	100.00	727.00	100.00	727.00	100.00
Ingresos de carácter turístico en el año anterior	Unidades Económicas	Sumable	727.00	727.00	100.00	727.00	100.00	727.00	100.00	727.00	100.00

COMPORTAMIENTO DEL INDICADOR

DESCRIPCIÓN DE LA META ANUAL

Se espera mantener las mismas unidades económicas en funcionamiento para que no disminuyan los ingresos de carácter turístico.

META ANUAL	TRIMESTRE: Octubre-Diciembre							
	AVANCE TRIMESTRAL				AVANCE ACUMULADO			
	Programado	Alcanzado	EF%	SEMAFORO	Programado	Alcanzado	EF%	SEMAFORO
0.00	0.00	0.00	0.00	VERDE	0.00	0.00	0.00	VERDE

DESCRIPCIÓN DE RESULTADOS Y JUSTIFICACIÓN EN CASO DE VARIACIÓN SUPERIOR A ±10 % RESPECTO A LO PROGRAMADO

EVALUACIÓN DEL INDICADOR

El comportamiento del indicador es nivel Adecuado, semáforo en color verde, la mejor calificación en la evaluación de la gestión pública.

DEPENDENCIA GENERAL: N00 DIRECCIÓN DE DESARROLLO ECONOMICO
DEPENDENCIA AUXILIAR: 149 Fomento Turístico

ELABORÓ

MTRA. ELY BEATRIZ QUINTANA BECERRIL



VO. BO.

L.E. ALFREDO OROPEZA MÉNDEZ



PbRm-08b FICHA TECNICA DE SEGUIMIENTO DE INDICADORES 2022 DE GESTIÓN O ESTRATEGICO

TIPO DE FICHA: OSFEM

MUNICIPIO DE CUAUTITLAN IZCALLI

PILAR DE DESARROLLO / EJE TRANSVERSAL: 2 Pilar 2: Económico
 TEMA DE DESARROLLO: Desarrollo económico
 PROGRAMA PRESUPUESTARIO: 03070101 Fomento turístico
 PROYECTO PRESUPUESTARIO: 0307010101 Promoción e información turística
 OBJETIVO DEL PROGRAMA PRESUPUESTARIO: Integra los proyectos que lleva a cabo el Gobierno Municipal para impulsar la inversión social y privada que incremente la calidad de los servicios turísticos, desarrollando nuevos destinos altamente competitivos que generen ingresos y empleo para la población, a través de acciones tendientes a mejorar, diversificar y consolidar la oferta de infraestructura turística con una regulación administrativa
 DEPENDENCIA GENERAL: N00 DIRECCIÓN DE DESARROLLO ECONOMICO
 DEPENDENCIA AUXILIAR: 149 Fomento Turístico

ESTRUCTURA DEL INDICADOR

NOMBRE DEL INDICADOR: Tasa de variación de las unidades económicas de carácter turístico en funciones.
 FÓRMULA DEL CÁLCULO: $((\text{Unidades económicas de carácter turístico en funciones en el presente año} / \text{Unidades económicas de carácter turístico en funciones en el año anterior}) - 1) * 100$
 INTERPRETACIÓN: Muestra la comparación de las unidades económicas de carácter turístico del año actual contra el año anterior.
 DIMENSIÓN QUE ATIENDE: Eficiencia
 DESCRIPCIÓN DEL FACTOR DE COMPARACIÓN: Unidades económicas de carácter turístico en funciones en el año anterior.
 FRECUENCIA DE MEDICIÓN: Anual
 AMBITO GEOGRAFICO: Municipio de Cuautitlán Izcalli, Estado de México.
 COBERTURA: 727 unidades económicas.
 LINEA BASE: 727 Unidades económicas de carácter turístico en funcionamiento.
 Numero: NP 1

COMPORTAMIENTO DE LAS VARIABLES DURANTE EL TRIMESTRE: Octubre-Diciembre

VARIABLE	UNIDAD DE MEDIDA	OPERACION	META ANUAL	AVANCE TRIMESTRAL				AVANCE ACUMULADO			
				Programado	%	Alcanzado	%	Programado	%	Alcanzado	%
Unidades económicas de carácter turístico en funciones en el presente año	Unidades Económicas	Sumable	727.00	727.00	100.00	727.00	100.00	727.00	100.00	727.00	100.00
Unidades económicas de carácter turístico en funciones en el año anterior	Unidades Económicas	Sumable	727.00	727.00	100.00	727.00	100.00	727.00	100.00	727.00	100.00

COMPORTAMIENTO DEL INDICADOR

DESCRIPCION DE LA META ANUAL

Realizar el registro de prestadores de servicios turísticos, con el propósito de tener certeza en el número de unidades económicas del municipio.

META ANUAL	TRIMESTRE: Octubre-Diciembre							
	AVANCE TRIMESTRAL				AVANCE ACUMULADO			
	Programado	Alcanzado	EF%	SEMAFORO	Programado	Alcanzado	EF%	SEMAFORO
0.00	0.00	0.00	0.00	VERDE	0.00	0.00	0.00	VERDE

DESCRIPCIÓN DE RESULTADOS Y JUSTIFICACIÓN EN CASO DE VARIACIÓN SUPERIOR A ± 10 % RESPECTO A LO PROGRAMADO

EVALUACION DEL INDICADOR

El comportamiento del indicador es nivel A adecuado, semáforo en color verde, la mejor calificación en la evaluación de la gestión pública.

DEPENDENCIA GENERAL: N00 DIRECCIÓN DE DESARROLLO ECONOMICO
 DEPENDENCIA AUXILIAR: 149 Fomento Turístico

ELABORÓ

 MTRA. ELY BEATRIZ QUINTANA BECERRIL


VO. BO.

 L.E. ALFREDO OROPEZA MÉNDEZ


PbRm-08b FICHA TECNICA DE SEGUIMIENTO DE INDICADORES 2022 DE GESTIÓN O ESTRATEGICO

MUNICIPIO DE CUAUTITLAN IZCALLI

TIPO DE FICHA: OSFEM

PILAR DE DESARROLLO / EJE TRANSVERSAL: 2 Pilar 2: Económico
TEMA DE DESARROLLO: Desarrollo económico
PROGRAMA PRESUPUESTARIO: 03070101 Fomento turístico
PROYECTO PRESUPUESTARIO: 0307010101 Promoción e Información turística
OBJETIVO DEL PROGRAMA PRESUPUESTARIO: Integra los proyectos que lleva a cabo el Gobierno Municipal para impulsar la inversión social y privada que incrementa la calidad de los servicios turísticos, desarrollando nuevos destinos altamente competitivos que generen ingresos y empleo para la población, a través de acciones tendientes a mejorar, diversificar y consolidar la oferta de infraestructura turística con una regulación administrativa
DEPENDENCIA GENERAL: N00 DIRECCIÓN DE DESARROLLO ECONOMICO
DEPENDENCIA AUXILIAR: 149 Fomento Turístico

ESTRUCTURA DEL INDICADOR

NOMBRE DEL INDICADOR: Porcentaje de programas de carácter divulgatorio implementados.
FÓRMULA DEL CÁLCULO: (Programas de carácter divulgatorio implementados/Programas divulgatorios diseñados)*100
INTERPRETACIÓN: Muestra la comparación de los programas de carácter divulgatorio implementados contra los programas divulgatorio diseñados.
DIMENSIÓN QUE ATIENDE: Eficiencia
DESCRIPCIÓN DEL FACTOR DE COMPARACIÓN: Número de programas de carácter divulgatorio implementados en el año anterior.
AMBITO GEOGRAFICO: Municipio de Cuautitlán Izcalli, Estado de México.
COBERTURA: 727 unidades economicas beneficiadas con los 6 programas
LINEA BASE: 727 Unidades económicas de carácter turístico en funcionamiento.

FRECUENCIA DE MEDICIÓN: Semestral

Numero: NC 1

COMPORTAMIENTO DE LAS VARIABLES DURANTE EL TRIMESTRE: Octubre-Diciembre

VARIABLE	UNIDAD DE MEDIDA	OPERACION	META ANUAL	AVANCE TRIMESTRAL				AVANCE ACUMULADO			
				Programado	%	Alcanzado	%	Programado	%	Alcanzado	%
Programas de carácter divulgatorio implementados	Programas	Sumable	10.00	4.00	40.00	4.00	100.00	10.00	100.00	10.00	100.00
Programas divulgatorios diseñados	Programas	Sumable	7.00	3.00	42.86	3.00	100.00	7.00	100.00	7.00	100.00

COMPORTAMIENTO DEL INDICADOR

DESCRIPCION DE LA META ANUAL

Realizar campañas de difusión en medios impresos y digitales de los atractivos turísticos de Cuautitlán Izcalli.

META ANUAL	TRIMESTRE: Octubre-Diciembre							
	AVANCE TRIMESTRAL				AVANCE ACUMULADO			
	Programado	Alcanzado	EF%	SEMAFORO	Programado	Alcanzado	EF%	SEMAFORO
142.86	133.33	133.33	100.00	VERDE	142.86	142.86	100.00	VERDE

DESCRIPCIÓN DE RESULTADOS Y JUSTIFICACIÓN EN CASO DE VARIACIÓN SUPERIOR A ± 10 % RESPECTO A LO PROGRAMADO

EVALUACION DEL INDICADOR

El comportamiento del indicador es nivel Adecuado, semáforo en color verde, la mejor calificación en la evaluación de la gestión pública.

DEPENDENCIA GENERAL: N00 DIRECCIÓN DE DESARROLLO ECONOMICO
DEPENDENCIA AUXILIAR: 149 Fomento Turístico

ELABORO

MTRA. ELY BEATRIZ QUINTANA BECERRIL


VO. BO.

L.E. ALFREDO OROPEZA MÉNDEZ


PbRm-08b FICHA TECNICA DE SEGUIMIENTO DE INDICADORES 2022 DE GESTIÓN O ESTRATEGICO

MUNICIPIO DE CUAUTITLAN IZCALLI

TIPO DE FICHA: OSFEM

PILAR DE DESARROLLO / EJE TRANSVERSAL: 2 Pilar 2: Económico
TEMA DE DESARROLLO: Desarrollo económico
PROGRAMA PRESUPUESTARIO: 03070101 Fomento turístico
PROYECTO PRESUPUESTARIO: 0307010101 Promoción e información turística
OBJETIVO DEL PROGRAMA PRESUPUESTARIO: Impulsa los proyectos que lleva a cabo el Gobierno Municipal para impulsar la inversión social y privada que incremente la calidad de los servicios turísticos, desarrollando nuevos destinos altamente competitivos que generen ingresos y empleo para la población, a través de acciones tendientes a mejorar, diversificar y consolidar la oferta de infraestructura turística con una regulación administrativa
DEPENDENCIA GENERAL: N00 DIRECCIÓN DE DESARROLLO ECONOMICO
DEPENDENCIA AUXILIAR: 149 Fomento Turístico

ESTRUCTURA DEL INDICADOR

NOMBRE DEL INDICADOR: Porcentaje de convenios celebrados en materia de fomento turístico.
FÓRMULA DEL CÁLCULO: (Convenios celebrados/Convenios diseñados)*100
INTERPRETACIÓN: Muestra la comparación de los convenios celebrados contra los convenios diseñados.
DIMENSIÓN QUE ATIENDE: Eficiencia
DESCRIPCIÓN DEL FACTOR DE COMPARACIÓN: Número de convenios en materia de fomento turístico celebrados en el año anterior.
AMBITO GEOGRAFICO: Municipio de Cuautitlán Izcalli, Estado de México.
COBERTURA: 727 unidades económicas
LINEA BASE: 727 Unidades económicas de carácter turístico en funcionamiento.

FRECUENCIA DE MEDICIÓN: Semestral

Numero: NC 2

COMPORTAMIENTO DE LAS VARIABLES DURANTE EL TRIMESTRE: Octubre-Diciembre

VARIABLE	UNIDAD DE MEDIDA	OPERACION	META ANUAL	AVANCE TRIMESTRAL				AVANCE ACUMULADO			
				Programado	%	Alcanzado	%	Programado	%	Alcanzado	%
Convenios celebrados	Convenios	Sumable	1.00	1.00	100.00	1.00	100.00	1.00	100.00	1.00	100.00
Convenios diseñados	Convenios	Sumable	1.00	1.00	100.00	1.00	100.00	1.00	100.00	1.00	100.00

COMPORTAMIENTO DEL INDICADOR

DESCRIPCIÓN DE LA META ANUAL

Suscribir convenios durante el 2022 con prestadores de servicios para impulsar la actividad artesanal.

META ANUAL	TRIMESTRE: Octubre-Diciembre							
	AVANCE TRIMESTRAL				AVANCE ACUMULADO			
	Programado	Alcanzado	EF%	SEMAFORO	Programado	Alcanzado	EF%	SEMAFORO
100.00	100.00	100.00	100.00	VERDE	100.00	100.00	100.00	VERDE

DESCRIPCIÓN DE RESULTADOS Y JUSTIFICACIÓN EN CASO DE VARIACIÓN SUPERIOR A ±10% RESPECTO A LO PROGRAMADO

EVALUACIÓN DEL INDICADOR

El comportamiento del indicador es nivel Adecuado, semáforo en color verde, la mejor calificación en la evaluación de la gestión pública.

DEPENDENCIA GENERAL: N00 DIRECCIÓN DE DESARROLLO ECONOMICO
DEPENDENCIA AUXILIAR: 149 Fomento Turístico

ELABORÓ

MTRA. ELY BEATRIZ QUINTANA BECERRIL


VO. BO.

L.E. ALFREDO OROPEZA MÉNDEZ



PbRm-08b FICHA TECNICA DE SEGUIMIENTO DE INDICADORES 2022 DE GESTIÓN O ESTRATEGICO

MUNICIPIO DE CUAUTITLAN IZCALLI

TIPO DE FICHA: OSFEM

PILAR DE DESARROLLO / EJE TRANSVERSAL: 2 Pilar 2: Económico
TEMA DE DESARROLLO: Desarrollo económico
PROGRAMA PRESUPUESTARIO: 03070101 Fomento turístico
PROYECTO PRESUPUESTARIO: 0307010101 Promoción e información turística
OBJETIVO DEL PROGRAMA PRESUPUESTARIO: Integra los proyectos que lleva a cabo el Gobierno Municipal para impulsar la inversión social y privada que incremente la calidad de los servicios turísticos, desarrollando nuevos destinos altamente competitivos que generen ingresos y empleo para la población, a través de acciones tendientes a mejorar, diversificar y consolidar la oferta de infraestructura turística con una regulación administrat
DEPENDENCIA GENERAL: N00 DIRECCIÓN DE DESARROLLO ECONOMICO
DEPENDENCIA AUXILIAR: 149 Fomento Turístico

ESTRUCTURA DEL INDICADOR

NOMBRE DEL INDICADOR: Porcentaje de visitantes a los sitios de interés del municipio.

FÓRMULA DEL CÁLCULO: (Número de visitantes que asisten a los sitios de interés/Número de visitantes estimados) *100

INTERPRETACIÓN: Muestra la comparación del número de visitantes que asisten a los sitios de interés contra el número de visitantes estimados.

DIMENSIÓN QUE ATIENDE: Eficiencia

FRECUENCIA DE MEDICIÓN: Semestra

DESCRIPCIÓN DEL FACTOR DE COMPARACIÓN: Número de visitantes que asistieron a los sitios de interés en el año anterior.

AMBITO GEOGRAFICO: Municipio de Cuautitlán Izcalli, Estado de México.

COBERTURA: 2000 visitantes que asistieron a los sitios de interés en el municipio.

LÍNEA BASE: 727 Unidades económicas de carácter turístico en funcionamiento.

Número: NC 3

COMPORTAMIENTO DE LAS VARIABLES DURANTE EL TRIMESTRE: Octubre-Diciembre

VARIABLE	UNIDAD DE MEDIDA	OPERACION	META ANUAL	AVANCE TRIMESTRAL				AVANCE ACUMULADO			
				Programado	%	Alcanzado	%	Programado	%	Alcanzado	%
Número de visitantes que asisten a los sitios de interés	Visitantes	Sumable	4,000.00	2,000.00	50.00	2,000.00	100.00	4,000.00	100.00	3,810.00	95.25
Número de visitantes estimados	Visitantes	Sumable	4,000.00	2,000.00	50.00	2,000.00	100.00	4,000.00	100.00	4,000.00	100.00

COMPORTAMIENTO DEL INDICADOR

DESCRIPCIÓN DE LA META ANUAL

Incentivar a los visitantes que asisten a los sitios de interés derivados a de las actividades de promoción turística y las visitas guiadas.

META ANUAL	TRIMESTRE: Octubre-Diciembre							
	AVANCE TRIMESTRAL				AVANCE ACUMULADO			
	Programado	Alcanzado	EF%	SEMAFORO	Programado	Alcanzado	EF%	SEMAFORO
100.00	100.00	100.00	100.00	VERDE	100.00	95.25	95.25	VERDE

DESCRIPCIÓN DE RESULTADOS Y JUSTIFICACIÓN EN CASO DE VARIACIÓN SUPERIOR A ± 10 % RESPECTO A LO PROGRAMADO

EVALUACION DEL INDICADOR

El comportamiento del indicador es nivel Adecuado, semáforo en color verde, la mejor calificación en la evaluación de la gestión pública.


DEPENDENCIA GENERAL: N00 DIRECCIÓN DE DESARROLLO ECONOMICO

DEPENDENCIA AUXILIAR: 149 Fomento Turístico

ELABORÓ

 MTRA. ELY BEATRIZ QUINTANA BECERRIL



VO. BO.

 L.E. ALFREDO OROPEZA MÉNDEZ



PbRm-08b FICHA TECNICA DE SEGUIMIENTO DE INDICADORES 2022 DE GESTIÓN O ESTRATEGICO

MUNICIPIO DE CUAUTITLAN IZCALLI

TIPO DE FICHA: OSFEM

PILAR DE DESARROLLO / EJE TRANSVERSAL: 2 Pilar 2: Económico
TEMA DE DESARROLLO: Desarrollo económico
PROGRAMA PRESUPUESTARIO: 03070101 Fomento turístico
PROYECTO PRESUPUESTARIO: 0307010101 Promoción e información turística
OBJETIVO DEL PROGRAMA PRESUPUESTARIO: Integra los proyectos que lleva a cabo el Gobierno Municipal para impulsar la inversión social y privada que incremente la calidad de los servicios turísticos, desarrollando nuevos destinos altamente competitivos que generen ingresos y empleo para la población, a través de acciones tendientes a mejorar, diversificar y consolidar la oferta de infraestructura turística con una regulación administrativa
DEPENDENCIA GENERAL: N00 DIRECCIÓN DE DESARROLLO ECONOMICO
DEPENDENCIA AUXILIAR: 149 Fomento Turístico

ESTRUCTURA DEL INDICADOR

NOMBRE DEL INDICADOR: Porcentaje de unidades económicas inscritas en el Padrón Turístico.
FÓRMULA DEL CÁLCULO: $(\text{Unidades económicas turísticas empadronadas} / \text{Total de Unidades económicas turísticas del municipio}) * 100$
INTERPRETACIÓN: Muestra la comparación de las unidades económicas turísticas empadronadas contra el total de unidades económicas turísticas del municipio.
DIMENSIÓN QUE ATIENDE: Eficiencia
DESCRIPCIÓN DEL FACTOR DE COMPARACIÓN: Número de unidades económicas turísticas empadronadas en el año anterior.
AMBITO GEOGRAFICO: Municipio de Cuautitlán Izcalli, Estado de México.
COBERTURA: 22 artesanos beneficiados, 727 Unidades económicas de carácter turístico.
LINEA BASE: 727 Unidades económicas de carácter turístico en funcionamiento.

FRECUENCIA DE MEDICIÓN: Trimestral

Numero: NA 1.1

COMPORTAMIENTO DE LAS VARIABLES DURANTE EL TRIMESTRE: Octubre-Diciembre

VARIABLE	UNIDAD DE MEDIDA	OPERACION	META ANUAL	AVANCE TRIMESTRAL				AVANCE ACUMULADO			
				Programado	%	Alcanzado	%	Programado	%	Alcanzado	%
Unidades económicas turísticas empadronadas	Unidades Económicas	Sumado	88.00	22.00	25.00	22.00	100.00	88.00	100.00	88.00	100.00
Total de Unidades económicas turísticas del municipio	Unidades Económicas	Constante	727.00	727.00	100.00	727.00	100.00	727.00	100.00	727.00	100.00

COMPORTAMIENTO DEL INDICADOR

DESCRIPCION DE LA META ANUAL

Llevar a cabo el registro de prestadores de servicio turísticos.

META ANUAL	TRIMESTRE: Octubre-Diciembre							
	AVANCE TRIMESTRAL				AVANCE ACUMULADO			
	Programado	Alcanzado	EF%	SEMAFORO	Programado	Alcanzado	EF%	SEMAFORO
12.10	3.03	3.03	100.00	VERDE	12.10	12.10	100.00	VERDE

DESCRIPCIÓN DE RESULTADOS Y JUSTIFICACIÓN EN CASO DE VARIACIÓN SUPERIOR A ±10 % RESPECTO A LO PROGRAMADO

EVALUACION DEL INDICADOR

El comportamiento del indicador es nivel Adecuado, semáforo en color verde, la mejor calificación en la evaluación de la gestión pública.

DEPENDENCIA GENERAL: N00 DIRECCIÓN DE DESARROLLO ECONOMICO
DEPENDENCIA AUXILIAR: 149 Fomento Turístico

ELABORÓ

 MTRA. ELY BEATRIZ QUINTANA BECERRIL



VO. BO.

 L.E. ALFREDO OROPEZA MÉNDEZ



PbRm-08b FICHA TECNICA DE SEGUIMIENTO DE INDICADORES 2022 DE GESTIÓN O ESTRATEGICO

MUNICIPIO DE CUAUTITLAN IZCALLI

TIPO DE FICHA: OSFEM

PILAR DE DESARROLLO / EJE TRANSVERSAL: 2 Pilar 2: Económico
 TEMA DE DESARROLLO: Desarrollo económico
 PROGRAMA PRESUPUESTARIO: 03070101 Fomento turístico
 PROYECTO PRESUPUESTARIO: 0307010101 Promoción e Información turística
 OBJETIVO DEL PROGRAMA PRESUPUESTARIO: Integra los proyectos que lleva a cabo el Gobierno Municipal para impulsar la inversión social y privada que incremente la calidad de los servicios turísticos, desarrollando nuevos destinos altamente competitivos que generen ingresos y empleo para la población, a través de acciones tendientes a mejorar, diversificar y consolidar la oferta de infraestructura turística con una regulación administrativa
 DEPENDENCIA GENERAL: N00 DIRECCIÓN DE DESARROLLO ECONOMICO
 DEPENDENCIA AUXILIAR: 149 Fomento Turístico

ESTRUCTURA DEL INDICADOR

NOMBRE DEL INDICADOR: Porcentaje de implementación del programa de identidad municipal.
 FÓRMULA DEL CÁLCULO: $(\text{Unidades económicas que implementaron la identidad municipal} / \text{Total de unidades económicas}) * 100$
 INTERPRETACIÓN: Muestra la comparación de las unidades económicas que implementaron la identidad del municipio contra el total de unidades económicas.
 DIMENSIÓN QUE ATIENDE: Eficiencia
 DESCRIPCIÓN DEL FACTOR DE COMPARACIÓN: Número de unidades económicas que implementaron la identidad del municipio en el año anterior.
 FRECUENCIA DE MEDICIÓN: Trimestral
 AMBITO GEOGRAFICO: Municipio de Cuautitlán Izcalli, Estado de México.
 COBERTURA: 727 Unidades económicas.
 LINEA BASE: 727 Unidades económicas de carácter turístico en funcionamiento.
 Numero: NA 1.2

COMPORTAMIENTO DE LAS VARIABLES DURANTE EL TRIMESTRE: Octubre-Diciembre

VARIABLE	UNIDAD DE MEDIDA	OPERACION	META ANUAL	AVANCE TRIMESTRAL				AVANCE ACUMULADO			
				Programado	%	Alcanzado	%	Programado	%	Alcanzado	%
Unidades económicas que implementaron la identidad municipal	Unidades Económicas	Sumable	15.00	15.00	100.00	15.00	100.00	15.00	100.00	15.00	100.00
Total de unidades económicas	Unidades Económicas	Constante	727.00	727.00	100.00	727.00	100.00	727.00	100.00	727.00	100.00

COMPORTAMIENTO DEL INDICADOR

DESCRIPCION DE LA META ANUAL

Obtener las unidades económicas tanto industriales, comerciales y de servicios establecidos en el municipio.

META ANUAL	TRIMESTRE: Octubre-Diciembre							
	AVANCE TRIMESTRAL				AVANCE ACUMULADO			
	Programado	Alcanzado	EF%	SEMAFORO	Programado	Alcanzado	EF%	SEMAFORO
2.06	2.06	2.06	100.00	VERDE	2.06	2.06	100.00	VERDE

DESCRIPCIÓN DE RESULTADOS Y JUSTIFICACIÓN EN CASO DE VARIACIÓN SUPERIOR A ±10% RESPECTO A LO PROGRAMADO

EVALUACION DEL INDICADOR

El comportamiento del indicador es nivel Adecuado, semáforo en color verde, la mejor calificación en la evaluación de la gestión pública.

DEPENDENCIA GENERAL: N00 DIRECCIÓN DE DESARROLLO ECONOMICO
 DEPENDENCIA AUXILIAR: 149 Fomento Turístico

ELABORO

MTRA. ELY BEATRIZ QUINTANA BECERRIL



VO. BO.

L.E. ALFREDO OROPEZA MÉNDEZ



PbRm-08b FICHA TECNICA DE SEGUIMIENTO DE INDICADORES 2022 DE GESTIÓN O ESTRATEGICO

MUNICIPIO DE CUAUTITLAN IZCALLI

TIPO DE FICHA: OSFEM

PILAR DE DESARROLLO / EJE TRANSVERSAL: 2 Pilar 2: Económico
TEMA DE DESARROLLO: Desarrollo económico
PROGRAMA PRESUPUESTARIO: 03070101 Fomento turístico
PROYECTO PRESUPUESTARIO: 0307010101 Promoción e información turística
OBJETIVO DEL PROGRAMA PRESUPUESTARIO: Integra los proyectos que lleva a cabo el Gobierno Municipal para impulsar la inversión social y privada que incremente la calidad de los servicios turísticos, desarrollando nuevos destinos altamente competitivos que generen ingresos y empleo para la población, a través de acciones tendientes a mejorar, diversificar y consolidar la oferta de infraestructura turística con una regulación administrativa
DEPENDENCIA GENERAL: N00 DIRECCIÓN DE DESARROLLO ECONOMICO
DEPENDENCIA AUXILIAR: 149 Fomento Turístico

ESTRUCTURA DEL INDICADOR

NOMBRE DEL INDICADOR: Porcentaje de apoyos entregados en materia de fomento turístico.
FÓRMULA DEL CÁLCULO: (Número de apoyos otorgados/Solicitudes de apoyo recibidas) *100
INTERPRETACIÓN: Muestra la comparación de los apoyos otorgados contra las solicitudes de apoyo recibidas.
DIMENSIÓN QUE ATIENDE: Eficiencia
DESCRIPCIÓN DEL FACTOR DE COMPARACIÓN: Número de apoyos otorgados en materia de fomento turístico en el año anterior.
AMBITO GEOGRAFICO: Municipio de Cuautitlán Izcalli, Estado de México.
COBERTURA: 25 personas directas beneficiadas con apoyos otorgados.
LINEA BASE: 727 Unidades económicas de carácter turístico en funcionamiento.

FRECUENCIA DE MEDICIÓN: Trimestral

Numero: NA 1,3

COMPORTAMIENTO DE LAS VARIABLES DURANTE EL TRIMESTRE: Octubre-Diciembre

VARIABLE	UNIDAD DE MEDIDA	OPERACION	META ANUAL	AVANCE TRIMESTRAL				AVANCE ACUMULADO			
				Programado	%	Alcanzado	%	Programado	%	Alcanzado	%
Número de apoyos otorgados	Apoyos	Sumable	100.00	25.00	25.00	25.00	100.00	100.00	100.00	73.00	73.00
Solicitudes de apoyo recibidas	Apoyos	Sumable	100.00	25.00	25.00	25.00	100.00	100.00	100.00	73.00	73.00

COMPORTAMIENTO DEL INDICADOR

DESCRIPCIÓN DE LA META ANUAL

Se busca apoyar a los prestadores de servicios turísticos para que brinden un mejor servicio.

META ANUAL	TRIMESTRE: Octubre-Diciembre							
	AVANCE TRIMESTRAL				AVANCE ACUMULADO			
	Programado	Alcanzado	EF%	SEMAFORO	Programado	Alcanzado	EF%	SEMAFORO
100.00	100.00	100.00	100.00	VERDE	100.00	100.00	100.00	VERDE

DESCRIPCIÓN DE RESULTADOS Y JUSTIFICACIÓN EN CASO DE VARIACIÓN SUPERIOR A ±10% RESPECTO A LO PROGRAMADO

EVALUACION DEL INDICADOR

El comportamiento del indicador es nivel Adecuado, semáforo en color verde, la mejor calificación en la evaluación de la gestión pública.

DEPENDENCIA GENERAL: N00 DIRECCIÓN DE DESARROLLO ECONOMICO
DEPENDENCIA AUXILIAR: 149 Fomento Turístico

ELABORO

MTRA. ELY BEATRIZ QUINTANA BECERRIL



VO. BO.

L.E. ALFREDO OROPEZA MÉNDEZ



PbRm-08b FICHA TÉCNICA DE SEGUIMIENTO DE INDICADORES 2022 DE GESTIÓN O ESTRATEGICO

MUNICIPIO DE CUAUTITLAN IZCALLI

TIPO DE FICHA: OSFEM

PILAR DE DESARROLLO / EJE TRANSVERSAL: 2 Pilar 2: Económico
 TEMA DE DESARROLLO: Desarrollo económico
 PROGRAMA PRESUPUESTARIO: 03070101 Fomento turístico
 PROYECTO PRESUPUESTARIO: 0307010101 Promoción e información turística
 OBJETIVO DEL PROGRAMA PRESUPUESTARIO: Integra los proyectos que lleva a cabo el Gobierno Municipal para impulsar la inversión social y privada que incrementa la calidad de los servicios turísticos, desarrollando nuevos destinos altamente competitivos que generen ingresos y empleo para la población, a través de acciones tendientes a mejorar, diversificar y consolidar la oferta de infraestructura turística con una regulación administrativa
 DEPENDENCIA GENERAL: N00 DIRECCIÓN DE DESARROLLO ECONOMICO
 DEPENDENCIA AUXILIAR: 149 Fomento Turístico

ESTRUCTURA DEL INDICADOR

NOMBRE DEL INDICADOR: Porcentaje de Turistas beneficiados con descuentos concertados.
 FÓRMULA DEL CÁLCULO: $(\text{Turistas beneficiados} / \text{Total de visitantes al municipio}) * 100$
 INTERPRETACIÓN: Muestra la comparación de turistas beneficiados contra el total de visitantes al municipio.
 DIMENSIÓN QUE ATIENDE: Eficiencia
 DESCRIPCIÓN DEL FACTOR DE COMPARACIÓN: Número de turistas beneficiados con descuentos concertados en el año anterior.
 AMBITO GEOGRAFICO:
 COBERTURA:
 LINEA BASE: 727 Unidades económicas de carácter turístico en funcionamiento.
 Numero: NA 2,1 No aplica

FRECUENCIA DE MEDICIÓN: Trimestral

COMPORTAMIENTO DE LAS VARIABLES DURANTE EL TRIMESTRE: Octubre-Diciembre

VARIABLE	UNIDAD DE MEDIDA	OPERACION	META ANUAL	AVANCE TRIMESTRAL				AVANCE ACUMULADO				
				Programado	%	Alcanzado	%	Programado	%	Alcanzado	%	
Turistas beneficiados			0.00	0.00	0.00	0.00	0.00	0.00	0.00	0.00	0.00	0.00
Total de visitantes al municipio			0.00	0.00	0.00	0.00	0.00	0.00	0.00	0.00	0.00	0.00

COMPORTAMIENTO DEL INDICADOR

DESCRIPCIÓN DE LA META ANUAL

META ANUAL	TRIMESTRE: Octubre-Diciembre							
	AVANCE TRIMESTRAL				AVANCE ACUMULADO			
	Programado	Alcanzado	EF%	SEMAFORO	Programado	Alcanzado	EF%	SEMAFORO
0.00	0.00	0.00	0.00		0.00	0.00	0.00	

DESCRIPCIÓN DE RESULTADOS Y JUSTIFICACIÓN EN CASO DE VARIACIÓN SUPERIOR A ±10 % RESPECTO A LO PROGRAMADO

EVALUACIÓN DEL INDICADOR

DEPENDENCIA GENERAL: N00 DIRECCIÓN DE DESARROLLO ECONOMICO
 DEPENDENCIA AUXILIAR: 149 Fomento Turístico

ELABORÓ

MTRA. ELY BEATRIZ QUINTANA BECERRIL



VO. BO.

L.E. ALFREDO OROPEZA MÉNDEZ



PbRm-08b FICHA TECNICA DE SEGUIMIENTO DE INDICADORES 2022 DE GESTIÓN O ESTRATEGICO

MUNICIPIO DE CUAUTITLAN IZCALLI

TIPO DE FICHA: OSFEM

PILAR DE DESARROLLO / EJE TRANSVERSAL: 2 Pilar 2: Económico
TEMA DE DESARROLLO: Desarrollo económico
PROGRAMA PRESUPUESTARIO: 03070101 Fomento turístico
PROYECTO PRESUPUESTARIO: 0307010101 Promoción e Información turística
OBJETIVO DEL PROGRAMA PRESUPUESTARIO: Integra los proyectos que lleva a cabo el Gobierno Municipal para impulsar la inversión social y privada que incremente la calidad de los servicios turísticos, desarrollando nuevos destinos altamente competitivos que generen ingresos y empleo para la población, a través de acciones tendientes a mejorar, diversificar y consolidar la oferta de infraestructura turística con una regulación administrativa
DEPENDENCIA GENERAL: N00 DIRECCIÓN DE DESARROLLO ECONOMICO
DEPENDENCIA AUXILIAR: 149 Fomento Turístico

ESTRUCTURA DEL INDICADOR

NOMBRE DEL INDICADOR: Porcentaje de convenios turísticos firmados.
FÓRMULA DEL CÁLCULO: (Convenios firmados/Convenios gestionados)*100
INTERPRETACIÓN: Muestra la comparación de convenios firmados contra el total de convenios gestionados.
DIMENSIÓN QUE ATIENDE: Eficiencia
DESCRIPCIÓN DEL FACTOR DE COMPARACIÓN: Número de convenios turísticos firmados en el año anterior.
AMBITO GEOGRAFICO: Municipio de Cuautitlán Izcalli, Estado de México.
COBERTURA: 727 unidades económicas
LINEA BASE: 727 Unidades económicas de carácter turístico en funcionamiento.

FRECUENCIA DE MEDICIÓN: Trimestral

Numero: NA 2.2

COMPORTAMIENTO DE LAS VARIABLES DURANTE EL TRIMESTRE: Octubre-Diciembre

VARIABLE	UNIDAD DE MEDIDA	OPERACION	META ANUAL	AVANCE TRIMESTRAL				AVANCE ACUMULADO			
				Programado	%	Alcanzado	%	Programado	%	Alcanzado	%
Convenios firmados	Convenios	Sumable	1.00	1.00	100.00	1.00	100.00	1.00	100.00	1.00	100.00
Convenios gestionados	Convenios	Sumable	1.00	1.00	100.00	1.00	100.00	1.00	100.00	1.00	100.00

COMPORTAMIENTO DEL INDICADOR

DESCRIPCION DE LA META ANUAL

Se espera alcanzar 1 convenio turísticos firmados en el presente año , para beneficio de los visitantes al Municipio.

META ANUAL	TRIMESTRE: Octubre-Diciembre							
	AVANCE TRIMESTRAL				AVANCE ACUMULADO			
	Programado	Alcanzado	EF%	SEMAFORO	Programado	Alcanzado	EF%	SEMAFORO
100.00	100.00	100.00	100.00	VERDE	100.00	100.00	100.00	VERDE

DESCRIPCIÓN DE RESULTADOS Y JUSTIFICACIÓN EN CASO DE VARIACIÓN SUPERIOR A ± 10 % RESPECTO A LO PROGRAMADO

EVALUACION DEL INDICADOR


El comportamiento del indicador es nivel Adecuado, semáforo en color verde, la mejor calificación en la evaluación de la gestión pública.

DEPENDENCIA GENERAL: N00 DIRECCIÓN DE DESARROLLO ECONOMICO
DEPENDENCIA AUXILIAR: 149 Fomento Turístico

ELABORÓ

MTRA. ELY BEATRIZ QUINTANA BECERRIL



VO. BO.

L.E. ALFREDO OROPEZA MÉNDEZ



PbRm-08b FICHA TECNICA DE SEGUIMIENTO DE INDICADORES 2022 DE GESTIÓN O ESTRATEGICO

MUNICIPIO DE CUAUTITLAN IZCALLI

TIPO DE FICHA: OSFEM

PILAR DE DESARROLLO / EJE TRANSVERSAL: 2 Pilar 2: Económico
 TEMA DE DESARROLLO: Desarrollo económico
 PROGRAMA PRESUPUESTARIO: 03070101 Fomento turístico
 PROYECTO PRESUPUESTARIO: 0307010101 Promoción e información turística
 OBJETIVO DEL PROGRAMA PRESUPUESTARIO: Integra los proyectos que lleva a cabo el Gobierno Municipal para impulsar la inversión social y privada que incremente la calidad de los servicios turísticos, desarrollando nuevos destinos altamente competitivos que generen ingresos y empleo para la población, a través de acciones tendientes a mejorar, diversificar y consolidar la oferta de infraestructura turística con una regulación administrativa
 DEPENDENCIA GENERAL: N00 DIRECCIÓN DE DESARROLLO ECONOMICO
 DEPENDENCIA AUXILIAR: 149 Fomento Turístico

ESTRUCTURA DEL INDICADOR

NOMBRE DEL INDICADOR: Porcentaje de acciones para promover los centros culturales, religiosos y gastronómicos.
 FÓRMULA DEL CÁLCULO: (Actividades de promoción realizadas en el trimestre actual/Actividades programadas en el trimestre anterior) *100
 INTERPRETACIÓN: Muestra la comparación de actividades de promoción realizadas en el trimestre actual contra el total de actividades programadas en el trimestre anterior.
 DIMENSIÓN QUE ATIENDE: Eficiencia
 DESCRIPCIÓN DEL FACTOR DE COMPARACIÓN: Número de acciones para promover los centros culturales, religiosos y gastronómicos en el año anterior.
 FRECUENCIA DE MEDICIÓN: Trimestral
 AMBIENTO GEOGRAFICO: Municipio de Cuautitlán Izcalli, Estado de México
 COBERTURA: 270 personas entre artesanos, manualistas y ciudadanos del municipio
 LINEA BASE: 727 Unidades económicas de carácter turístico en funcionamiento.
 Numero: NA 3.1

COMPORTAMIENTO DE LAS VARIABLES DURANTE EL TRIMESTRE: Octubre-Diciembre

VARIABLE	UNIDAD DE MEDIDA	OPERACION	META ANUAL	AVANCE TRIMESTRAL				AVANCE ACUMULADO			
				Programado	%	Alcanzado	%	Programado	%	Alcanzado	%
Actividades de promoción realizadas en el trimestre actual	Actividades	Sumable	15.00	3.00	20.00	3.00	100.00	15.00	100.00	15.00	100.00
Actividades programadas en el trimestre anterior	Actividades	Sumable	15.00	3.00	20.00	3.00	100.00	15.00	100.00	15.00	100.00

COMPORTAMIENTO DEL INDICADOR

DESCRIPCIÓN DE LA META ANUAL

Realizar actividades de promoción turísticas en el 2022 con el fin de dar a conocer a los 13 pueblos y los atractivos diversos que tiene Cuautitlán Izcalli.

META ANUAL	TRIMESTRE: Octubre-Diciembre							
	AVANCE TRIMESTRAL				AVANCE ACUMULADO			
	Programado	Alcanzado	EF%	SEMAFORO	Programado	Alcanzado	EF%	SEMAFORO
100.00	100.00	100.00	100.00	VERDE	100.00	100.00	100.00	VERDE

DESCRIPCIÓN DE RESULTADOS Y JUSTIFICACIÓN EN CASO DE VARIACIÓN SUPERIOR A ±10 % RESPECTO A LO PROGRAMADO

EVALUACION DEL INDICADOR

El comportamiento del indicador es nivel Adecuado, semáforo en color verde, la mejor calificación en la evaluación de la gestión pública.

DEPENDENCIA GENERAL: N00 DIRECCIÓN DE DESARROLLO ECONOMICO
 DEPENDENCIA AUXILIAR: 149 Fomento Turístico

ELABORÓ

 MTRA. ELY BEATRIZ QUINTANA BECERRIL



VO. BO.

 L.E. ALFREDO OROPEZA MÉNDEZ



PbRm-08b FICHA TECNICA DE SEGUIMIENTO DE INDICADORES 2022 DE GESTIÓN O ESTRATEGICO

MUNICIPIO DE CUAUTITLAN IZCALLI

TIPO DE FICHA: OSFEM

PILAR DE DESARROLLO / EJE TRANSVERSAL: II Eje transversal II: Gobierno Moderno, Capaz y Responsable

TEMA DE DESARROLLO: Finanzas públicas sanas

PROGRAMA PRESUPUESTARIO: 04010101 Deuda pública

PROYECTO PRESUPUESTARIO: 040101010202 Amortización de la deuda (capital) 040101010203 Costo financiero de la deuda (intereses)

OBJETIVO DEL PROGRAMA PRESUPUESTARIO: Refiere todas aquellas acciones relacionadas con el manejo eficiente y sustentable de la deuda pública, entre ellas, la contratación, amortización, servicio, refinanciamiento y/o reestructuración de la deuda del gobierno municipal, así como el registro, vigilancia, seguimiento y control de sus obligaciones multianuales correspondientes al gobierno municipal.

DEPENDENCIA GENERAL: L00 TESORERIA

DEPENDENCIA AUXILIAR: 116 Egresos

ESTRUCTURA DEL INDICADOR

NOMBRE DEL INDICADOR: Porcentaje de adeudos por incumplimiento de pago con respecto a los egresos municipales

FÓRMULA DEL CÁLCULO: $(\text{Monto total de adeudos por concepto de rezago de cumplimiento de obligaciones por servicios y financiamiento proporcionados} / \text{Total de Egresos municipales}) * 100$

INTERPRETACIÓN: Pago de porcentaje de Gasto por concepto de Deuda

DIMENSIÓN QUE ATIENDE: Eficiencia

FRECUENCIA DE MEDICIÓN: Anual

DESCRIPCIÓN DEL FACTOR DE COMPARACIÓN: Total del pago por concepto de la deuda en 2021.

AMBITO GEOGRAFICO: Municipio de Cuautitlán Izcalli, Estado de México

COBERTURA: 555,163 población municipal

LINEA BASE: 56,997,920.41 Pago Deuda del año fiscal del año anterior

Numero: NF 1

COMPORTAMIENTO DE LAS VARIABLES DURANTE EL TRIMESTRE: Octubre-Diciembre

VARIABLE	UNIDAD DE MEDIDA	OPERACION	META ANUAL	AVANCE TRIMESTRAL				AVANCE ACUMULADO			
				Programado	%	Alcanzado	%	Programado	%	Alcanzado	%
Monto total de adeudos por concepto de rezago de cumplimiento de obligaciones por servicios y financiamiento proporcionados	Peso	Sumable	41,771,279.91	41,771,279.91	100.00	41,305,256.84	98.88	41,771,279.91	100.00	41,305,256.84	98.88
Total de Egresos municipales	Peso	Sumable	2,781,957,880.51	2,781,957,880.51	100.00	3,176,870,139.00	114.20	2,781,957,880.51	100.00	3,176,870,139.00	114.20

COMPORTAMIENTO DEL INDICADOR

DESCRIPCIÓN DE LA META ANUAL

Se asigna un a la Deuda Publica del Presupuesto de Egresos del 2022

METAANUAL	TRIMESTRE: Octubre-Diciembre							
	AVANCE TRIMESTRAL				AVANCE ACUMULADO			
	Programado	Alcanzado	EF%	SEMAFORO	Programado	Alcanzado	EF%	SEMAFORO
1.50	1.50	1.30	86.67	AMARILLO	1.50	1.30	86.67	AMARILLO

DESCRIPCIÓN DE RESULTADOS Y JUSTIFICACIÓN EN CASO DE VARIACIÓN SUPERIOR A ± 10 % RESPECTO A LO PROGRAMADO
Se dio cumplimiento al pago de deuda con los montos establecidos en la tabla de amortizaciones de capital e intereses.

EVALUACION DEL INDICADOR

Alcanzó el 87%, es nivel Regular, semáforo en color amarillo. Se debe de reorientar las acciones tendientes a mejorar su desempeño, se encuentra en un nivel intermedio que pone en riesgo su desempeño

DEPENDENCIA GENERAL: L00 TESORERIA


DEPENDENCIA AUXILIAR: 116 Egresos

ELABORÓ


[Handwritten signature]

MTR. RICARDO SANTOS ARREOLA

VO. BO.



L.E. ALFREDO OROPEZA MÉNDEZ



PbRm-08b FICHA TECNICA DE SEGUIMIENTO DE INDICADORES 2022 DE GESTIÓN O ESTRATEGICO

MUNICIPIO DE CUAUTITLAN IZCALLI

TIPO DE FICHA: OSFEM

PILAR DE DESARROLLO / EJE TRANSVERSAL: II Eje transversal II: Gobierno Moderno, Capaz y Responsable
TEMA DE DESARROLLO: Finanzas públicas sanas
PROGRAMA PRESUPUESTARIO: 04010101 Deuda pública
PROYECTO PRESUPUESTARIO: 040101010202 Amortización de la deuda (capital) 040101010203 Costo financiero de la deuda (intereses)
OBJETIVO DEL PROGRAMA PRESUPUESTARIO: Refiere todas aquellas acciones relacionadas con el manejo eficiente y sustentable de la deuda pública, entre ellas, la contratación, amortización, servicio, refinanciamiento y/o reestructuración de la deuda del gobierno municipal, así como el registro, vigilancia, seguimiento y control de sus obligaciones multianuales correspondientes al gobierno municipal.
DEPENDENCIA GENERAL: L00 TESORERIA
DEPENDENCIA AUXILIAR: 116 Egresos

ESTRUCTURA DEL INDICADOR

NOMBRE DEL INDICADOR: Porcentaje de pago de rezago a acreedores con relación a los ingresos municipales
FÓRMULA DEL CÁLCULO: $(\text{Monto definido de rezago por pago a acreedores sujetos a regularización} / \text{Total de ingresos Municipales del presente ejercicio}) * 100$
INTERPRETACIÓN: Porcentaje de Gasto por concepto de Deuda
DIMENSIÓN QUE ATIENDE: Eficiencia **FRECUENCIA DE MEDICIÓN:** Anual
DESCRIPCIÓN DEL FACTOR DE COMPARACIÓN: Total del pago por concepto de la deuda en 2021.
AMBITO GEOGRAFICO: Municipio de Cuautitlán Izcalli, Estado de México
COBERTURA: 555,163 población municipal
LINEA BASE: 56,997,920.41 Pago Deuda del año fiscal del año anterior
 Numero: NP 1

COMPORTAMIENTO DE LAS VARIABLES DURANTE EL TRIMESTRE: Octubre-Diciembre

VARIABLE	UNIDAD DE MEDIDA	OPERACION	META ANUAL	AVANCE TRIMESTRAL				AVANCE ACUMULADO			
				Programado	%	Alcanzado	%	Programado	%	Alcanzado	%
Monto definido de rezago por pago a acreedores sujetos a regularización	Peso	Sumable	41,771,280.03	41,771,280.03	100.00	41,305,256.64	98.88	41,771,280.03	100.00	41,305,256.64	98.88
Total de Ingresos Municipales del presente ejercicio	Peso	Sumable	2,781,957,880.51	2,781,957,880.51	100.00	3,178,202,741.00	114.24	2,781,957,880.51	100.00	3,178,202,741.00	114.24

COMPORTAMIENTO DEL INDICADOR

DESCRIPCION DE LA META ANUAL

Se asigna un porcentaje a la Deuda Publica para pago del Presupuesto de Ingresos del 2022

META ANUAL	TRIMESTRE: Octubre-Diciembre							
	AVANCE TRIMESTRAL				AVANCE ACUMULADO			
	Programado	Alcanzado	EF%	SEMAFORO	Programado	Alcanzado	EF%	SEMAFORO
1.50	1.50	1.30	86.67	AMARILLO	1.50	1.30	86.67	AMARILLO

DESCRIPCION DE RESULTADOS Y JUSTIFICACION EN CASO DE VARIACION SUPERIOR A ± 10 % RESPECTO A LO PROGRAMADO
 Se dió cumplimiento al pago de deuda con los montos establecidos en la tabla de amortización de capital e intereses.


EVALUACION DEL INDICADOR

Alcanzó el 87%, es nivel Regular, semáforo en color amarillo. Se debe de reorientar las acciones tendientes a mejorar su desempeño, se encuentra en un nivel intermedio que pone en riesgo su desempeño


DEPENDENCIA GENERAL: L00 TESORERIA

DEPENDENCIA AUXILIAR: 116 Egresos

ELABORÓ




VO. BO.




MTR. RICARDO SANTOS ARREOLA

L.E. ALFREDO OROPEZA MÉNDEZ

PbRm-08b FICHA TECNICA DE SEGUIMIENTO DE INDICADORES 2022 DE GESTIÓN O ESTRATEGICO

TIPO DE FICHA: OSFEM

MUNICIPIO DE CUAUTITLAN IZCALLI

PILAR DE DESARROLLO / EJE TRANSVERSAL: II Eje transversal II: Gobierno Moderno, Capaz y Responsable

TEMA DE DESARROLLO: Finanzas públicas sanas

PROGRAMA PRESUPUESTARIO: 04010101 Deuda pública

PROYECTO PRESUPUESTARIO: 040101010202 Amortización de la deuda (capital) 040101010203 Costo financiero de la deuda (intereses)

OBJETIVO DEL PROGRAMA PRESUPUESTARIO: Refiere todas aquellas acciones relacionadas con el manejo eficiente y sustentable de la deuda pública, entre ellas, la contratación, amortización, servicio, refinanciamiento y/o reestructuración de la deuda del gobierno municipal, así como el registro, vigilancia, seguimiento y control de sus obligaciones multianuales correspondientes al gobierno municipal.

DEPENDENCIA GENERAL: L00 TESORERIA

DEPENDENCIA AUXILIAR: 116 Egresos

ESTRUCTURA DEL INDICADOR

NOMBRE DEL INDICADOR: Porcentaje de los ingresos municipales destinados al pago de rezago a proveedores

FÓRMULA DEL CÁLCULO: $(\text{Monto establecido de amortización para el pago del rezago por incumplimiento de pago por servicios proporcionados} / \text{Total de ingresos Municipales}) * 100$

INTERPRETACIÓN: Compromisos contraídos por Deuda Pública

DIMENSIÓN QUE ATIENDE: Eficiencia

FRECUENCIA DE MEDICIÓN: Semestral

DESCRIPCIÓN DEL FACTOR DE COMPARACIÓN: Los recursos destinados al pago de financiamiento se realizaron conforme a lo presupuestado

AMBITO GEOGRAFICO: Municipio de Cuautitlán Izcalli, Estado de México

COBERTURA: 555,163 población municipal

LÍNEA BASE: 56,997,920.41 Pago Deuda del año fiscal del año anterior

Numero: NC 1

COMPORTAMIENTO DE LAS VARIABLES DURANTE EL TRIMESTRE: Octubre-Diciembre

VARIABLE	UNIDAD DE MEDIDA	OPERACION	META ANUAL	AVANCE TRIMESTRAL				AVANCE ACUMULADO			
				Programado	%	Alcanzado	%	Programado	%	Alcanzado	%
Monto establecido de amortización para el pago del rezago por incumplimiento de pago por servicios proporcionados	Peso	Sumable	41,771,309.91	17,134,117.01	41.02	16,869,987.75	98.58	41,771,309.91	100.00	41,305,256.64	98.88
Total de ingresos Municipales	Peso	Sumable	2,781,957,880.51	1,113,249,891.02	40.02	1,610,230,387.00	144.64	2,781,957,880.51	100.00	3,178,202,741.55	114.24

COMPORTAMIENTO DEL INDICADOR

DESCRIPCIÓN DE LA META ANUAL

Los recursos destinados al pago de financiamiento se realizaron conforme a lo presupuestado

META ANUAL	TRIMESTRE: Octubre-Diciembre							
	AVANCE TRIMESTRAL				AVANCE ACUMULADO			
	Programado	Alcanzado	EF%	SEMAFORO	Programado	Alcanzado	EF%	SEMAFORO
1.50	1.54	1.05	68.18	AMBAR	1.50	1.30	86.67	AMBAR

DESCRIPCIÓN DE RESULTADOS Y JUSTIFICACIÓN EN CASO DE VARIACIÓN SUPERIOR A ± 10 % RESPECTO A LO PROGRAMADO
Se paga un poco menos de deuda respecto a lo programado, toda vez que las tablas de Amortización así lo establecen.

EVALUACION DEL INDICADOR

Alcanzó el 87%, es nivel Deficiente, semáforo en color ámbar. Debe de reorientar las acciones tendientes a mejorar su desempeño, se encuentra en un nivel intermedio que pone en riesgo su desempeño.

DEPENDENCIA GENERAL: L00 TESORERIA

DEPENDENCIA AUXILIAR: 116 Egresos

ELABORÓ



VO. BO.



MTRO. RICARDO SANTOS ARREOLA

L.E. ALFREDO OROPEZA MÉNDEZ

PbRm-08b FICHA TECNICA DE SEGUIMIENTO DE INDICADORES 2022 DE GESTIÓN O ESTRATEGICO

TIPO DE FICHA: OSFEM

MUNICIPIO DE CUAUTITLÁN IZCALLI

PILAR DE DESARROLLO / EJE TRANSVERSAL: II Eje transversal II: Gobierno Moderno, Capaz y Responsable
TEMA DE DESARROLLO: Finanzas públicas sanas
PROGRAMA PRESUPUESTARIO: 04010101 Deuda pública
PROYECTO PRESUPUESTARIO: 0401010202 Amortización de la deuda (capital) 0401010203 Costo financiero de la deuda (intereses)
OBJETIVO DEL PROGRAMA PRESUPUESTARIO: Refiere todas aquellas acciones relacionadas con el manejo eficiente y sustentable de la deuda pública, entre ellas, la contratación, amortización, servicio, refinanciamiento y/o reestructuración de la deuda del gobierno municipal, así como el registro, vigilancia, seguimiento y control de sus obligaciones multianuales correspondientes al gobierno municipal.
DEPENDENCIA GENERAL: L00 TESORERIA
DEPENDENCIA AUXILIAR: 116 Egresos

ESTRUCTURA DEL INDICADOR

NOMBRE DEL INDICADOR: Porcentaje de los ingresos propios destinados al pago de financiamiento.
FÓRMULA DEL CÁLCULO: (Monto de recursos para el pago de financiamiento/ Total de Ingresos Propios) *100
INTERPRETACIÓN: Financiamiento respecto a los Ingresos propios recaudados
DIMENSIÓN QUE ATIENDE: Eficiencia
DESCRIPCIÓN DEL FACTOR DE COMPARACIÓN: Los recursos destinados al pago de financiamiento se realizaron conforme a lo presupuestado
AMBITO GEOGRAFICO: Municipio de Cuautitlán Izcalli, Estado de México
COBERTURA: 555,163 población municipal
LÍNEA BASE: 58,997,920.41 Pago Deuda del año fiscal del año anterior
 Numero: NA 1.1

FRECUENCIA DE MEDICIÓN: Semestral

COMPORTAMIENTO DE LAS VARIABLES DURANTE EL TRIMESTRE: Octubre-Diciembre

VARIABLE	UNIDAD DE MEDIDA	OPERACION	META ANUAL	AVANCE TRIMESTRAL				AVANCE ACUMULADO			
				Programado	%	Alcanzado	%	Programado	%	Alcanzado	%
Monto de recursos para el pago de financiamiento	Peso	Sumable	41,771,309.91	17,134,117.01	41.02	16,889,987.75	98.58	41,771,309.91	100.00	41,305,256.64	98.88
Total de ingresos propios	Peso	Sumable	999,244,435.13	329,911,108.01	33.02	387,938,088.20	117.59	999,244,435.13	100.00	1,010,757,923.59	101.15

COMPORTAMIENTO DEL INDICADOR

DESCRIPCIÓN DE LA META ANUAL

Los recursos destinados al pago de financiamiento se realizaron conforme a lo presupuestado

META ANUAL	TRIMESTRE: Octubre-Diciembre							
	AVANCE TRIMESTRAL				AVANCE ACUMULADO			
	Programado	Alcanzado	EF%	SEMAFORO	Programado	Alcanzado	EF%	SEMAFORO
4.18	5.19	4.35	83.82	AMARILLO	0.00	0.00	0.00	AMARILLO

DESCRIPCIÓN DE RESULTADOS Y JUSTIFICACIÓN EN CASO DE VARIACIÓN SUPERIOR A ± 10 % RESPECTO A LO PROGRAMADO
 Se paga un poco menos de deuda respecto a lo programado, toda vez que las tablas de Amortización así lo establecen.

EVALUACION DEL INDICADOR

Alcanzó el 84%, es nivel Regular, semáforo en color amarillo. Se debe de reorientar las acciones tendientes a mejorar su desempeño, se encuentra en un nivel intermedio que pone en riesgo su desempeño

DEPENDENCIA GENERAL: L00 TESORERIA
DEPENDENCIA AUXILIAR: 116 Egresos

ELABORÓ

García



VO. BO

[Handwritten signature]



MTRO. RICARDO SANTOS ARREOLA

L. E. ALFREDO OROPEZA MÉNDEZ

PbRm-08b FICHA TECNICA DE SEGUIMIENTO DE INDICADORES 2022 DE GESTIÓN O ESTRATEGICO

MUNICIPIO DE CUAUTITLAN IZCALLI

TIPO DE FICHA: OSFEM

PILAR DE DESARROLLO / EJE TRANSVERSAL: II Eje transversal II: Gobierno Moderno, Capaz y Responsable
TEMA DE DESARROLLO: Finanzas públicas sanas
PROGRAMA PRESUPUESTARIO: 04010101 Deuda pública
PROYECTO PRESUPUESTARIO: 040101010202 Amortización de la deuda (capital) 040101010203 Costo financiero de la deuda (intereses)
OBJETIVO DEL PROGRAMA PRESUPUESTARIO: Refiere todas aquellas acciones relacionadas con el manejo eficiente y sustentable de la deuda pública, entre ellas, la contratación, amortización, servicio, refinanciamiento y/o reestructuración de la deuda del gobierno municipal, así como el registro, vigilancia, seguimiento y control de sus obligaciones multianuales correspondientes al gobierno municipal.
DEPENDENCIA GENERAL: L00 TESORERIA
DEPENDENCIA AUXILIAR: 116 Egresos

ESTRUCTURA DEL INDICADOR

NOMBRE DEL INDICADOR: Porcentaje de ingresos municipales mensuales destinados para amortización.
FÓRMULA DEL CÁLCULO: (Monto de amortización mensual/Total de ingresos mensuales) *100
INTERPRETACIÓN: Amortización de capital respecto a los ingresos captados de manera mensual
DIMENSIÓN QUE ATIENDE: Eficiencia
DESCRIPCIÓN DEL FACTOR DE COMPARACIÓN: Los pagos de amortización de Capital se realizaron conforma a lo programado
AMBITO GEOGRAFICO: Municipio de Cuautitlán Izcalli, Estado de México
COBERTURA: 555,163 población municipal
LINEA BASE: 36,100,819.57 Pago de amortización del año fiscal anterior

FRECUENCIA DE MEDICIÓN: Mensual

Numero: NA 1.2

COMPORTAMIENTO DE LAS VARIABLES DURANTE EL TRIMESTRE: Octubre-Diciembre

VARIABLE	UNIDAD DE MEDIDA	OPERACION	META ANUAL	AVANCE TRIMESTRAL				AVANCE ACUMULADO			
				Programado	%	Alcanzado	%	Programado	%	Alcanzado	%
Monto de amortización mensual	Peso	Sumable	23,730,733.28	4,380,669.73	18.46	5,175,390.52	118.14	23,730,733.28	100.00	26,107,938.42	110.02
Total de ingresos mensuales	Peso	Sumable	999,244,435.13	184,653,080.69	18.48	224,906,353.10	121.80	999,244,435.13	100.00	1,042,111,698.47	104.29

COMPORTAMIENTO DEL INDICADOR

DESCRIPCIÓN DE LA METAANUAL

Se programa dar el mismo cumplimiento de los compromisos de pago por concepto de amortización.

METAANUAL	TRIMESTRE: Octubre-Diciembre							
	AVANCE TRIMESTRAL				AVANCE ACUMULADO			
	Programado	Alcanzado	EF%	SEMAFORO	Programado	Alcanzado	EF%	SEMAFORO
2.37	2.37	2.30	97.05	VERDE	2.37	2.51	105.91	VERDE

DESCRIPCIÓN DE RESULTADOS Y JUSTIFICACIÓN EN CASO DE VARIACIÓN SUPERIOR A ± 10 % RESPECTO A LO PROGRAMADO

EVALUACION DEL INDICADOR

El comportamiento del indicador es nivel Adecuado, semáforo en color verde, la mejor calificación en la evaluación de la gestión pública.

DEPENDENCIA GENERAL: L00 TESORERIA
DEPENDENCIA AUXILIAR: 116 Egresos

ELABORÓ

Ricardo Santos Arreola



VO. BO.

L.E. Alfredo Oropeza Méndez



PbRm-08b FICHA TECNICA DE SEGUIMIENTO DE INDICADORES 2022 DE GESTIÓN O ESTRATEGICO

MUNICIPIO DE CUAUTITLAN IZCALLI

TIPO DE FICHA: OSFEM

PILAR DE DESARROLLO / EJE TRANSVERSAL: II Eje transversal II: Gobierno Moderno, Capaz y Responsable

TEMA DE DESARROLLO: Finanzas públicas sanas

PROGRAMA PRESUPUESTARIO: 04020101 Transferencias

PROYECTO PRESUPUESTARIO: 0402010104 Transferencias del ayuntamiento a organismos municipales

OBJETIVO DEL PROGRAMA PRESUPUESTARIO: Comprende la suma de recursos transferidos por los municipios y organismos municipales para cumplir con objetivos diversos, además engloba las acciones necesarias para la celebración de convenios previstos en la Ley de Coordinación Fiscal vigente.

DEPENDENCIA GENERAL: L00 TESORERIA

DEPENDENCIA AUXILIAR: 116 Egresos

ESTRUCTURA DEL INDICADOR

NOMBRE DEL INDICADOR: Porcentaje de recursos destinados a transferencias

FÓRMULA DEL CÁLCULO: $(\text{Total de recursos previstos para transferencias hacia entes municipales} / \text{Total de ingresos municipales}) * 100$

INTERPRETACIÓN: Mide el porcentaje de avance en los registros contables

DIMENSIÓN QUE ATIENDE: Eficiencia

FRECUENCIA DE MEDICIÓN: Anual

DESCRIPCIÓN DEL FACTOR DE COMPARACIÓN: Se asigna Transferencias a Entes Municipales respecto del Presupuesto de Egresos del 2022

AMBITO GEOGRAFICO: Municipio de Cuautitlán Izcalli, Estado de México

COBERTURA: 555,163 población municipal

LINEA BASE: 88,913,506.00 Transferencias a entidades municipales en ejercicio fiscal anterior

Numero: NF 1

COMPORTAMIENTO DE LAS VARIABLES DURANTE EL TRIMESTRE: Octubre-Diciembre

VARIABLE	UNIDAD DE MEDIDA	OPERACION	META ANUAL	AVANCE TRIMESTRAL				AVANCE ACUMULADO			
				Programado	%	Alcanzado	%	Programado	%	Alcanzado	%
Total de recursos previstos para transferencias hacia entes municipales	pesos	Sumable	185,233,000.04	185,233,000.04	100.00	181,663,719.00	109.94	165,233,000.04	100.00	181,663,719.00	109.94
Total de ingresos municipales	pesos	Sumable	2,781,957,880.51	2,781,957,880.51	100.00	3,176,870,139.00	114.20	2,781,957,880.51	100.00	3,176,870,139.00	114.20

COMPORTAMIENTO DEL INDICADOR

DESCRIPCION DE LA META ANUAL

Se asigna Transferencias a Entes Municipales respecto del Presupuesto de Egresos del 2022

META ANUAL	TRIMESTRE: Octubre-Diciembre							
	AVANCE TRIMESTRAL				AVANCE ACUMULADO			
	Programado	Alcanzado	EF%	SEMAFORO	Programado	Alcanzado	EF%	SEMAFORO
5.94	5.94	5.72	96.30	VERDE	5.94	5.72	96.30	VERDE

DESCRIPCIÓN DE RESULTADOS Y JUSTIFICACIÓN EN CASO DE VARIACIÓN SUPERIOR A ± 10 % RESPECTO A LO PROGRAMADO

Se trasladó más recurso respecto al presupuesto anual para que los organismos descentralizados hicieran frente a las contingencias financieras que suscitaron a causa de sentencias y resoluciones judiciales emitidas por autoridades competentes.

EVALUACION DEL INDICADOR

El comportamiento del indicador es nivel Adecuado, semáforo en color verde, la mejor calificación en la evaluación de la gestión pública.

DEPENDENCIA GENERAL: L00 TESORERIA

DEPENDENCIA AUXILIAR: 116 Egresos

ELABORÓ

MTRÓ. RICARDO SANTOS ARREOLA



VO. BO

L.E. ALFREDO OROPEZA MÉNDEZ



PbRm-08b FICHA TECNICA DE SEGUIMIENTO DE INDICADORES 2022 DE GESTIÓN O ESTRATEGICO

MUNICIPIO DE CUAUTITLAN IZCALLI

TIPO DE FICHA: OSFEM

PILAR DE DESARROLLO / EJE TRANSVERSAL: II Eje transversal II: Gobierno Moderno, Capaz y Responsable
TEMA DE DESARROLLO: Finanzas públicas sanas
PROGRAMA PRESUPUESTARIO: 04020101 Transferencias
PROYECTO PRESUPUESTARIO: 0402010104 Transferencias del ayuntamiento a organismos municipales
OBJETIVO DEL PROGRAMA PRESUPUESTARIO: Comprende la suma de recursos transferidos por los municipios y organismos municipales para cumplir con objetivos diversos, además engloba las acciones necesarias para la celebración de convenios previstos en la Ley de Coordinación Fiscal vigente.
DEPENDENCIA GENERAL: L00 TESORERIA
DEPENDENCIA AUXILIAR: 116 Egresos

ESTRUCTURA DEL INDICADOR

NOMBRE DEL INDICADOR: Tasa de variación en los recursos transferidos a entes municipales.
FÓRMULA DEL CÁLCULO: $((\text{Recursos transferidos a entes municipales en el año actual} / \text{Recursos transferidos en el año anterior}) - 1) * 100$
INTERPRETACIÓN: El municipio asegura las transferencias de recursos a sus entes municipales.
DIMENSIÓN QUE ATIENDE: Eficiencia
DESCRIPCIÓN DEL FACTOR DE COMPARACIÓN: Total de Transferencias a Entidades Municipales del Ejercicio Inmediato Anterior
AMBITO GEOGRAFICO: Municipio de Cuautitlán Izcalli, Estado de México
COBERTURA: 555,163 población municipal
LINEA BASE: 88,913,506.00 Transferencias a entidades municipales en ejercicio fiscal anterior
FRECUENCIA DE MEDICIÓN: Anual
Numero: NP 1

COMPORTAMIENTO DE LAS VARIABLES DURANTE EL TRIMESTRE: Octubre-Diciembre

VARIABLE	UNIDAD DE MEDIDA	OPERACION	META ANUAL	AVANCE TRIMESTRAL				AVANCE ACUMULADO			
				Programado	%	Alcanzado	%	Programado	%	Alcanzado	%
Recursos transferidos a entes municipales en el año actual	pesos	Sumable	165,233,000.04	165,233,000.04	100.00	161,478,208.00	100.83	165,233,000.04	100.00	161,478,208.00	109.83
Recursos transferidos en el año anterior	pesos	Sumable	88,913,506.00	88,913,506.00	100.00	88,913,506.00	100.00	88,913,508.00	100.00	88,913,506.00	100.00

COMPORTAMIENTO DEL INDICADOR

DESCRIPCION DE LA META ANUAL

Se asigna Transferencias a Entes Municipales respecto del Presupuesto de Egresos del 2022

META ANUAL	TRIMESTRE: Octubre-Diciembre							
	AVANCE TRIMESTRAL				AVANCE ACUMULADO			
	Programado	Alcanzado	EF%	SEMAFORO	Programado	Alcanzado	EF%	SEMAFORO
85.84	85.84	104.11	121.28	MORADO	85.84	104.11	121.28	MORADO

DESCRIPCIÓN DE RESULTADOS Y JUSTIFICACIÓN EN CASO DE VARIACIÓN SUPERIOR A ± 10 % RESPECTO A LO PROGRAMADO

Se transfirió más recurso respecto al presupuesto anual para que los organismos descentralizados hicieran frente a las contingencias financieras que suscitaron a causa de sentencias y resoluciones judiciales emitidas por autoridades competentes.

EVALUACION DEL INDICADOR

El indicador es nivel Sobrepasado, semáforo en color Morado. Los resultados planteados con los alcanzados no fueron retadores, por lo que se supero por encima de lo esperado, sugerimos replantear lo

DEPENDENCIA GENERAL: L00 TESORERIA
DEPENDENCIA AUXILIAR: 116 Egresos

ELABORÓ

MTRO. RICARDO SANTOS ARREOLA



VO. BO.

L.E. ALFREDO DROPEZA MÉNDEZ



PbRm-08b FICHA TECNICA DE SEGUIMIENTO DE INDICADORES 2022 DE GESTIÓN O ESTRATEGICO

MUNICIPIO DE CUAUTITLAN IZCALLI

TIPO DE FICHA: OSFEM

PILAR DE DESARROLLO / EJE TRANSVERSAL: II Eje transversal II: Gobierno Moderno, Capaz y Responsable

TEMA DE DESARROLLO: Finanzas públicas sanas

PROGRAMA PRESUPUESTARIO: 04020101 Transferencias

PROYECTO PRESUPUESTARIO: 0402010104 Transferencias del ayuntamiento a organismos municipales

OBJETIVO DEL PROGRAMA PRESUPUESTARIO: Comprende la suma de recursos transferidos por los municipios y organismos municipales para cumplir con objetivos diversos, además engloba las acciones necesarias para la celebración de convenios previstos en la Ley de Coordinación Fiscal vigente.

DEPENDENCIA GENERAL: L00 TESORERIA

DEPENDENCIA AUXILIAR: 116 Egresos

ESTRUCTURA DEL INDICADOR

NOMBRE DEL INDICADOR: Porcentaje de gasto vía transferencias.

FÓRMULA DEL CÁLCULO: $(\text{Participación mensual destinada a entes municipales} / \text{Total de egresos mensuales}) * 100$

INTERPRETACIÓN: Mide el nivel de ingresos con el que se estiman las transferencias de recursos hacia los entes municipales

DIMENSIÓN QUE ATIENDE: Eficiencia

FRECUENCIA DE MEDICIÓN: Mensual

DESCRIPCIÓN DEL FACTOR DE COMPARACIÓN: Total de Transferencias a Entidades Municipales del Ejercicio Inmediato Anterior

AMBITO GEOGRAFICO: Municipio de Cuautitlán Izcalli, Estado de México

COBERTURA: 555,163 población municipal

LINEA BASE: Transferencias a entidades municipales en ejercicio fiscal anterior

Numero: NC 1

COMPORTAMIENTO DE LAS VARIABLES DURANTE EL TRIMESTRE: Octubre-Diciembre

VARIABLE	UNIDAD DE MEDIDA	OPERACION	META ANUAL	AVANCE TRIMESTRAL				AVANCE ACUMULADO			
				Programado	%	Alcanzado	%	Programado	%	Alcanzado	%
Participación mensual destinada a entes municipales	Pesos	Sumable	126,750,000.00	31,687,500.00	25.00	43,060,076.13	135.89	126,750,000.00	100.00	179,545,661.81	141.65
Total de egresos mensuales	Pesos	Sumable	2,781,957,880.51	553,692,317.94	19.90	1,116,362,768.00	201.62	2,781,957,880.51	100.00	3,016,481,686.90	108.43

COMPORTAMIENTO DEL INDICADOR

DESCRIPCIÓN DE LA META ANUAL

Se asigna Transferencias a Entes Municipales respecto del Presupuesto de Egresos del 2022

META ANUAL	TRIMESTRE: Octubre-Diciembre							
	AVANCE TRIMESTRAL				AVANCE ACUMULADO			
	Programado	Alcanzado	EF%	SEMAFORO	Programado	Alcanzado	EF%	SEMAFORO
4.56	5.72	3.86	67.48	ÁMBAR	4.56	5.95	130.48	ÁMBAR

DESCRIPCIÓN DE RESULTADOS Y JUSTIFICACIÓN EN CASO DE VARIACIÓN SUPERIOR A ± 10 % RESPECTO A LO PROGRAMADO

Se transfirió más recursos respecto al presupuestado anual para que los organismos descentralizados hicieran frente a las contingencias financieras que suscitaron a causa de sentencias y resoluciones judiciales emitidas por autoridades competentes.

EVALUACION DEL INDICADOR

Alcanzó el 67%, es nivel Deficiente, semáforo en color ámbar. Debe de reorientar las acciones tendientes a mejorar su desempeño, se encuentra en un nivel intermedio que pone en riesgo su desempeño.

DEPENDENCIA GENERAL: L00 TESORERIA

DEPENDENCIA AUXILIAR: 116 Egresos

ELABORÓ

MTRO. RICARDO SANTOS ARREOLA



VO. BO.

L. E. ALFREDO OROPEZA MÉNDEZ



PbRm-08b FICHA TECNICA DE SEGUIMIENTO DE INDICADORES 2022 DE GESTIÓN O ESTRATEGICO

MUNICIPIO DE CUAUTITLAN IZCALLI

TIPO DE FICHA: OSFEM

PILAR DE DESARROLLO / EJE TRANSVERSAL: II Eje transversal II: Gobierno Moderno, Cepaz y Responsable

TEMA DE DESARROLLO: Finanzas públicas sanas

PROGRAMA PRESUPUESTARIO: 04020101 Transferencias

PROYECTO PRESUPUESTARIO: 0402010104 Transferencias del ayuntamiento a organismos municipales

OBJETIVO DEL PROGRAMA PRESUPUESTARIO: Comprende la suma de recursos transferidos por los municipios y organismos municipales para cumplir con objetivos diversos, además engloba las acciones necesarias para la celebración de convenios previstos en la Ley de Coordinación Fiscal vigente.

DEPENDENCIA GENERAL: L00 TESORERIA

DEPENDENCIA AUXILIAR: 116 Egresos

ESTRUCTURA DEL INDICADOR

NOMBRE DEL INDICADOR: Porcentaje de registros contables correspondientes a transferencias.

FÓRMULA DEL CÁLCULO: (Pólizas emitidas para registrar transferencias/Total de Pólizas generadas)*100

INTERPRETACIÓN: Mide el avance en la captura de registros contables con un sistema que funciona adecuadamente

DIMENSIÓN QUE ATIENDE: Eficiencia

FRECUENCIA DE MEDICIÓN: Mensual

DESCRIPCIÓN DEL FACTOR DE COMPARACIÓN: Pólizas emitidas por transferencia en el Ejercicio Fiscal Anterior

AMBITO GEOGRAFICO: Municipio de Cuatitlán Izcalli, Estado de México

COBERTURA: 555,163 población municipal

LINEA BASE: 12 polizas emitidas en el Ejercicio Fiscal anterior

Numero: NA 1.1

COMPORTAMIENTO DE LAS VARIABLES DURANTE EL TRIMESTRE: Octubre-Diciembre

VARIABLE	UNIDAD DE MEDIDA	OPERACION	META ANUAL	AVANCE TRIMESTRAL				AVANCE ACUMULADO			
				Programado	%	Alcanzado	%	Programado	%	Alcanzado	%
Pólizas emitidas para registrar transferencias	reporte	Sumable	12.00	3.00	25.00	44.00	1,499.67	12.00	100.00	158.00	1,316.67
Total de Pólizas generadas	reporte	Sumable	12.00	3.00	25.00	44.00	1,499.67	12.00	100.00	158.00	1,316.67

COMPORTAMIENTO DEL INDICADOR

DESCRIPCION DE LA META ANUAL

Se asigna un Transferencias a Entes Municipales respecto del Presupuesto de Egresos del 2022

META ANUAL	TRIMESTRE: Octubre-Diciembre							
	AVANCE TRIMESTRAL				AVANCE ACUMULADO			
	Programado	Alcanzado	EF%	SEMAFORO	Programado	Alcanzado	EF%	SEMAFORO
100.00	100.00	100.00	100.00	MORADO	100.00	100.00	100.00	MORADO

DESCRIPCIÓN DE RESULTADOS Y JUSTIFICACIÓN EN CASO DE VARIACIÓN SUPERIOR A ± 10 % RESPECTO A LO PROGRAMADO

Se han realizado más polizas a las contempladas ya que se la transferencia de los subsidios se realiza en base a la solicitud del organismo y tomando en cuenta la disponibilidad de flujo de efectivo aunado a que han solicitado más transferencias para atender requerimientos de pago diataminadas

EVALUACION DEL INDICADOR

Es nivel Sobrepasado, semáforo en color Morado. Los resultados planteados con los alcanzados no fueron retadores, por lo que se supero por encima de lo esperado, sugerimos replantear los indicadores

DEPENDENCIA GENERAL: L00 TESORERIA

DEPENDENCIA AUXILIAR: 116 Egresos

ELABORÓ



[Handwritten signature]

MTRO. RICARDO SANTOS ARREOLA

VO. BO.

[Handwritten signature]

L.E. ALFREDO OROPEZA MÉNDEZ



PbRm-08b FICHA TECNICA DE SEGUIMIENTO DE INDICADORES 2022 DE GESTIÓN O ESTRATEGICO

MUNICIPIO DE CUAUTITLAN IZCALLI

TIPO DE FICHA: OSFEM

PILAR DE DESARROLLO / EJE TRANSVERSAL: II Eje transversal II: Gobierno Moderno, Capaz y Responsable
TEMA DE DESARROLLO: Finanzas públicas sanas
PROGRAMA PRESUPUESTARIO: 04040101 Previsiones para el pago de adeudos de ejercicios fiscales anteriores
PROYECTO PRESUPUESTARIO: 0404010101 Pasivos derivados de erogaciones devengadas y pendientes de ejercicios anteriores
OBJETIVO DEL PROGRAMA PRESUPUESTARIO: Tiene por objeto integrar los recursos financieros presupuestales para el pago de adeudos que no fueron cubiertos en ejercicios anteriores.
DEPENDENCIA GENERAL: L00 TESORERIA
DEPENDENCIA AUXILIAR: 116 Egresos

ESTRUCTURA DEL INDICADOR

NOMBRE DEL INDICADOR: Tasa de variación en el pago de ADEFAS.
FÓRMULA DEL CÁLCULO: ((ADEFAS cubiertas el presente ejercicio/ADEFAS cubiertas el ejercicio anterior)-1) *100
INTERPRETACIÓN: Mide el avance en las acciones que se llevan a cabo para contribuir a la estabilidad de las Finanzas Municipales
DIMENSIÓN QUE ATIENDE: Eficiencia **FRECUENCIA DE MEDICIÓN:** Anual
DESCRIPCIÓN DEL FACTOR DE COMPARACIÓN: Monto por pago de ADEFAS en 2021
AMBITO GEOGRAFICO: Municipio de Cuautitlán Izcalli, Estado de México
COBERTURA: 555,163 población municipal
LINEA BASE: 192,734,642.02 PAGO DE ADEFAS EN 2021

Numero: NF 1

COMPORTAMIENTO DE LAS VARIABLES DURANTE EL TRIMESTRE: Octubre-Diciembre

VARIABLE	UNIDAD DE MEDIDA	OPERACION	META ANUAL	AVANCE TRIMESTRAL				AVANCE ACUMULADO			
				Programado	%	Alcanzado	%	Programado	%	Alcanzado	%
ADEFAS cubiertas el presente ejercicio	Peso	Sumable	55,000,000.00	55,000,000.00	100.00	42,562,811.97	77.39	55,000,000.00	100.00	42,562,811.97	77.39
ADEFAS cubiertas el ejercicio anterior	Peso	Sumable	2,781,957,880.51	2,781,957,880.51	100.00	2,781,957,880.51	100.00	2,781,957,880.51	100.00	2,781,957,880.51	100.00

**COMPORTAMIENTO DEL INDICADOR
DESCRIPCION DE LA METAANUAL**

Se programa pagar menos ADEFAS con relación al ejercicio anterior

METAANUAL	TRIMESTRE: Octubre-Diciembre							
	AVANCE TRIMESTRAL				AVANCE ACUMULADO			
	Programado	Alcanzado	EF%	SEMAFORO	Programado	Alcanzado	EF%	SEMAFORO
-98.02	-98.02	-98.47	100.46	VERDE	-98.02	-98.47	100.46	VERDE

DESCRIPCION DE RESULTADOS Y JUSTIFICACION EN CASO DE VARIACION SUPERIOR A ± 10 % RESPECTO A LO PROGRAMADO

EVALUACION DEL INDICADOR

El comportamiento del indicador es nivel Adecuado, semáforo en color verde, la mejor calificación en la evaluación de la gestión pública.

DEPENDENCIA GENERAL: L00 TESORERIA
DEPENDENCIA AUXILIAR: 116 Egresos

ELABORÓ



MTRO. RICARDO SANTOS ARREOLA

VO. BO.



L.E. ALFREDO OROPEZA MÉNDEZ

PbRm-08b FICHA TECNICA DE SEGUIMIENTO DE INDICADORES 2022 DE GESTIÓN O ESTRATEGICO

MUNICIPIO DE CUAUTILAN IZCALLI

TIPO DE FICHA: OSFEM

PILAR DE DESARROLLO / EJE TRANSVERSAL: II Eje transversal II. Gobierno Moderno, Capaz y Responsable.
TEMA DE DESARROLLO: Finanzas públicas sanas
PROGRAMA PRESUPUESTARIO: 04040101 Previsiones para el pago de adeudos de ejercicios fiscales anteriores
PROYECTO PRESUPUESTARIO: 0404010101 Pasivos derivados de erogaciones devengadas y pendientes de ejercicios anteriores
OBJETIVO DEL PROGRAMA PRESUPUESTARIO: Tiene por objeto integrar los recursos financieros presupuestales para el pago de adeudos que no fueron cubiertos en ejercicios anteriores.
DEPENDENCIA GENERAL: L00 TESORERIA
DEPENDENCIA AUXILIAR: 116 Egresos

ESTRUCTURA DEL INDICADOR

NOMBRE DEL INDICADOR: Porcentaje de pago de ADEFAS con respecto al gasto.
FÓRMULA DEL CÁLCULO: (ADEFAS pagados en el presente año/Total de Egresos) *100
INTERPRETACIÓN: Mide el avance en las acciones que se llevan a cabo para contribuir a la estabilidad de las Finanzas Municipales
DIMENSIÓN QUE ATIENDE: Eficiencia **FRECUENCIA DE MEDICIÓN:** Anual
DESCRIPCIÓN DEL FACTOR DE COMPARACIÓN: Monto por pago de ADEFAS en 2021
AMBITO GEOGRAFICO: Municipio de Cuautilán Izcalli, Estado de México
COBERTURA: 555,163 población municipal
LINEA BASE: 192,734,642.02 PAGO DE ADEFAS EN 2021

Numero: NP 1

COMPORTAMIENTO DE LAS VARIABLES DURANTE EL TRIMESTRE: Octubre-Diciembre

VARIABLE	UNIDAD DE MEDIDA	OPERACION	META ANUAL	AVANCE TRIMESTRAL				AVANCE ACUMULADO			
				Programado	%	Alcanzado	%	Programado	%	Alcanzado	%
ADEFAS pagados en el presente año	Peso	Sumable	55,000,000.00	55,000,000.00	100.00	42,562,612.00	77.39	55,000,000.00	100.00	42,562,612.00	77.39
Total de Egresos	Peso	Sumable	27,824,323.50	27,824,323.50	100.00	3,176,870,139.00	11,417.60	27,824,323.50	100.00	3,176,870,139.00	11,417.60

COMPORTAMIENTO DEL INDICADOR

DESCRIPCIÓN DE LA METAANUAL

Se programa pagar menos ADEFAS con relación al ejercicio anterior

METAANUAL	TRIMESTRE: Octubre-Diciembre							
	AVANCE TRIMESTRAL				AVANCE ACUMULADO			
	Programado	Alcanzado	EF%	SEMAFORO	Programado	Alcanzado	EF%	SEMAFORO
197.67	197.67	1.34	0.68	ROJO	197.67	1.34	0.68	ROJO

DESCRIPCIÓN DE RESULTADOS Y JUSTIFICACIÓN EN CASO DE VARIACIÓN SUPERIOR A ± 10 % RESPECTO A LO PROGRAMADO
 Fiscales anteriores, toda vez que los documentos de los proveedores no cuentan con toda la documentación para estar en posibilidad de realizar el pago.

EVALUACIÓN DEL INDICADOR

el indicador es nivel Critico, semáforo en color rojo. Es urgente realizar un análisis de las acciones encaminadas a mejorar la función y se mejoren los procesos a fin de superar la calificación.

DEPENDENCIA GENERAL: L00 TESORERIA
DEPENDENCIA AUXILIAR: 116 Egresos

ELABORÓ

MTRO. RICARDO SANTOS ARREOLA



VO. BO.

L.E. ALFREDO OROPEZA MÉNDEZ



PbRm-08b FICHA TECNICA DE SEGUIMIENTO DE INDICADORES 2022 DE GESTIÓN O ESTRATEGICO

MUNICIPIO DE CUAUTITLAN IZCALLI

TIPO DE FICHA: OSFEM

PILAR DE DESARROLLO / EJE TRANSVERSAL: II Eje transversal II: Gobierno Moderno, Capaz y Responsable
TEMA DE DESARROLLO: Finanzas públicas sanas
PROGRAMA PRESUPUESTARIO: 04040101 Provisiones para el pago de adeudos de ejercicios fiscales anteriores
PROYECTO PRESUPUESTARIO: 0404010101 Pasivos derivados de erogaciones devengadas y pendientes de ejercicios anteriores.
OBJETIVO DEL PROGRAMA PRESUPUESTARIO: Tiene por objeto integrar los recursos financieros presupuestales para el pago de adeudos que no fueron cubiertos en ejercicios anteriores.
DEPENDENCIA GENERAL: L00 TESORERIA
DEPENDENCIA AUXILIAR: 116 Egresos

ESTRUCTURA DEL INDICADOR

NOMBRE DEL INDICADOR: Porcentaje que implica el pago de ADEFAS con respecto al techo financiero institucional.
FÓRMULA DEL CÁLCULO: (Monto de ADEFAS pagado/Monto de ADEFAS programado) *100
INTERPRETACIÓN: Mide el avance en las acciones que se llevan a cabo para contribuir a la estabilidad de las Finanzas Municipales
DIMENSIÓN QUE ATIENDE: Eficiencia
DESCRIPCIÓN DEL FACTOR DE COMPARACIÓN: Monto por pago de ADEFAS en 2021
AMBITO GEOGRAFICO: Municipio de Cuautitlán Izcalli, Estado de México
COBERTURA: 555,163 población municipal
LINEA BASE: 192,734,642.02 PAGO DE ADEFAS EN 2021
FRECUENCIA DE MEDICIÓN: Semestral

Numero: NC 1

COMPORTAMIENTO DE LAS VARIABLES DURANTE EL TRIMESTRE: Octubre-Diciembre

VARIABLE	UNIDAD DE MEDIDA	OPERACION	META ANUAL	AVANCE TRIMESTRAL				AVANCE ACUMULADO			
				Programado	%	Alcanzado	%	Programado	%	Alcanzado	%
Monto de ADEFAS pagado	Peso	Sumable	55,000,000.00	8,103,465.00	14.73	40,331,420.90	497.71	55,000,000.00	100.00	42,582,611.97	77.39
Monto de ADEFAS programado	Peso	Sumable	55,000,000.00	8,103,465.00	14.73	8,103,465.00	100.00	55,000,000.00	100.00	55,000,000.00	100.00

**COMPORTAMIENTO DEL INDICADOR
DESCRIPCION DE LA META ANUAL**

Se programa pagar menos ADEFAS con relación al ejercicio anterior

META ANUAL	TRIMESTRE: Octubre-Diciembre							
	AVANCE TRIMESTRAL				AVANCE ACUMULADO			
	Programado	Alcanzado	EF%	SEMAFORO	Programado	Alcanzado	EF%	SEMAFORO
100.00	100.00	497.71	497.71	MORADO	100.00	77.39	77.39	MORADO

DESCRIPCIÓN DE RESULTADOS Y JUSTIFICACIÓN EN CASO DE VARIACIÓN SUPERIOR A ± 10 % RESPECTO A LO PROGRAMADO
No se ha realizado el pago de los proveedores que se encuentran en Adeudos de Ejercicios Fiscales Anteriores, toda vez que los documentos de los proveedores no cuentan con toda la documentación para estar en posibilidad de realizar el pago, por lo que al segundo trimestre se encuentran en revisión

EVALUACION DEL INDICADOR

el indicador es nivel Sobrepasado, semáforo en color Morado. Los resultados planteados con los alcanzados no fueron retadores, por lo que se supero por encima de lo esperado, sugerimos replantear lo

DEPENDENCIA GENERAL: L00 TESORERIA
DEPENDENCIA AUXILIAR: 116 Egresos

ELABORÓ



MTR. RICARDO SANTOS ARREOLA

VO. BO.



L.E. ALFREDO OROPEZA MÉNDEZ

PbRm-08b FICHA TECNICA DE SEGUIMIENTO DE INDICADORES 2022 DE GESTIÓN O ESTRATEGICO

MUNICIPIO DE CUAUTITLAN IZCALLI

TIPO DE FICHA: OSFEM

PILAR DE DESARROLLO / EJE TRANSVERSAL: II Eje transversal II: Gobierno Moderno, Capaz y Responsable
TEMA DE DESARROLLO: Finanzas públicas sanas
PROGRAMA PRESUPUESTARIO: 04040101 Previsiones para el pago de adeudos de ejercicios fiscales anteriores
PROYECTO PRESUPUESTARIO: 0404010101 Pasivos derivados de erogaciones devengadas y pendientes de ejercicios anteriores
OBJETIVO DEL PROGRAMA PRESUPUESTARIO: Tiene por objeto integrar los recursos financieros presupuestales para el pago de adeudos que no fueron cubiertos en ejercicios anteriores.
DEPENDENCIA GENERAL: L00 TESORERIA
DEPENDENCIA AUXILIAR: 116 Egresos

ESTRUCTURA DEL INDICADOR

NOMBRE DEL INDICADOR: Porcentaje de ADEFAS con respecto al gasto presupuestado mensual.
FÓRMULA DEL CÁLCULO: (Total de recursos que implica el pago de ADEFAS/Total de gasto presupuestado para el mes correspondiente a la liberación) *100
INTERPRETACIÓN: Mide el avance en las acciones que se llevan a cabo para contribuir a la estabilidad de las Finanzas Municipales
DIMENSIÓN QUE ATIENDE: Eficiencia **FRECUENCIA DE MEDICIÓN:** Mensual
DESCRIPCIÓN DEL FACTOR DE COMPARACIÓN: Monto por pago de ADEFAS en 2021
AMBITO GEOGRAFICO: Municipio de Cuautitlán Izcalli, Estado de México
COBERTURA: 555,163 población municipal
LINEA BASE: 192,734,642.02 PAGO DE ADEFAS EN 2021

Numero: NA 1.1

COMPORTAMIENTO DE LAS VARIABLES DURANTE EL TRIMESTRE: Octubre-Diciembre

VARIABLE	UNIDAD DE MEDIDA	OPERACION	META ANUAL	AVANCE TRIMESTRAL				AVANCE ACUMULADO			
				Programado	%	Alcanzado	%	Programado	%	Alcanzado	%
Total de recursos que implica el pago de ADEFAS	Peso	Sumable	55,000,000.01	0.00	0.00	33,307,325.20	0.00	55,000,000.01	100.00	42,582,611.97	77.39
Total de gasto presupuestado para el mes correspondiente a la liberación	Peso	Sumable	55,000,000.01	0.00	0.00	33,307,325.20	0.00	55,000,000.01	100.00	42,582,611.97	77.39

COMPORTAMIENTO DEL INDICADOR

DESCRIPCION DE LA METAANUAL

Se programa pagar menos ADEFAS con relación al ejercicio anterior

METAANUAL	TRIMESTRE: Octubre-Diciembre							
	AVANCE TRIMESTRAL				AVANCE ACUMULADO			
	Programado	Alcanzado	EF%	SEMAFORO	Programado	Alcanzado	EF%	SEMAFORO
100.00	0.00	100.00	0.00	MORADO	100.00	100.00	100.00	MORADO

DESCRIPCION DE RESULTADOS Y JUSTIFICACION EN CASO DE VARIACION SUPERIOR A ± 10 % RESPECTO A LO PROGRAMADO

Se realizó menos pago de ADEFAS debido a los proveedores pendientes de liquidación, contaron con expedientes que cumplieran con todos los requisitos fiscales y administrativos necesarios para proceder con su pago.

EVALUACION DEL INDICADOR

El indicador es nivel Sobrepasado, semáforo en color Morado. Los resultados planteados con los alcanzados no fueron retadores, por lo que se supero por encima de lo esperado, sugerimos replantear.

DEPENDENCIA GENERAL: L00 TESORERIA

DEPENDENCIA AUXILIAR: 118 Egresos

ELABORÓ



Ricardo Santos Arreola

MTR. RICARDO SANTOS ARREOLA

VO. BO.

L. Alfredo Oropeza Méndez



L.E. ALFREDO OROPEZA MÉNDEZ

PbRm-08b FICHA TECNICA DE SEGUIMIENTO DE INDICADORES 2022 DE GESTIÓN O ESTRATEGICO

MUNICIPIO DE CUAUTITLAN IZCALLI

TIPO DE FICHA: OSFEM

PILAR DE DESARROLLO / EJE TRANSVERSAL: II Eje transversal II: Gobierno Moderno, Capaz y Responsable
TEMA DE DESARROLLO: Finanzas públicas sanas
PROGRAMA PRESUPUESTARIO: 04040101 Provisiones para el pago de adeudos de ejercicios fiscales anteriores
PROYECTO PRESUPUESTARIO: 0404010101 Pasivos derivados de erogaciones devengadas y pendientes de ejercicios anteriores
OBJETIVO DEL PROGRAMA PRESUPUESTARIO: Tiene por objeto integrar los recursos financieros presupuestales para el pago de adeudos que no fueron cubiertos en ejercicios anteriores.
DEPENDENCIA GENERAL: L00 TESORERIA
DEPENDENCIA AUXILIAR: 116 Egresos

ESTRUCTURA DEL INDICADOR

NOMBRE DEL INDICADOR: Porcentaje de ADEFAS con respecto a la disponibilidad presupuestal.
FÓRMULA DEL CÁLCULO: (Total de recursos que implica el pago de ADEFAS/Disponibilidad presupuestal determinada) *100
INTERPRETACIÓN: Mide el avance en las acciones que se llevan a cabo para contribuir a la estabilidad de las Finanzas Municipales
DIMENSIÓN QUE ATIENDE: Eficiencia **FRECUENCIA DE MEDICIÓN:** Mensual
DESCRIPCIÓN DEL FACTOR DE COMPARACIÓN: Monto por pago de ADEFAS en 2021
AMBITO GEOGRAFICO: 555,163 población municipal, Estado de México
COBERTURA: 555,163 población municipal
LINEA BASE: 192,734,642.02 PAGO DE ADEFAS EN 2021

Numero: NA 1,2

COMPORTAMIENTO DE LAS VARIABLES DURANTE EL TRIMESTRE: Octubre-Diciembre

VARIABLE	UNIDAD DE MEDIDA	OPERACION	META ANUAL	AVANCE TRIMESTRAL				AVANCE ACUMULADO			
				Programado	%	Alcanzado	%	Programado	%	Alcanzado	%
Total de recursos que implica el pago de ADEFAS	Peso	Sumable	55,000,000.00	0.00	0.00	33,307,325.20	0.00	55,000,000.00	100.00	42,582,811.97	77.39
Disponibilidad presupuestal determinada	Peso	Sumable	55,000,000.00	0.00	0.00	33,307,325.20	0.00	55,000,000.00	100.00	42,582,811.97	77.39

COMPORTAMIENTO DEL INDICADOR

DESCRIPCION DE LA METAANUAL

Se programa pagar menos ADEFAS con relación al ejercicio anterior

METAANUAL	TRIMESTRE: Octubre-Diciembre							
	AVANCE TRIMESTRAL				AVANCE ACUMULADO			
	Programado	Alcanzado	EF%	SEMAFORO	Programado	Alcanzado	EF%	SEMAFORO
100.00	0.00	100.00	0.00	MORADO	100.00	100.00	100.00	MORADO

DESCRIPCIÓN DE RESULTADOS Y JUSTIFICACION EN CASO DE VARIACION SUPERIOR A ± 10 % RESPECTO A LO PROGRAMADO
 Se realizó menos pago de ADEFAS debido a los proveedores pendientes de liquidación, contaron con expedientes que cumplieron con todos los requerimientos fiscales y administrativos necesarios para proceder con su pago.

EVALUACION DEL INDICADOR

Alcanzó el 77% , es nivel Regular, semáforo en color amarillo. Se debe de reorientar las acciones tendientes a mejorar su desempeño, se encuentra en un nivel intermedio que pone en riesgo su desempeño

DEPENDENCIA GENERAL: L00 TESORERIA
DEPENDENCIA AUXILIAR: 116 Egresos

ELABORÓ

[Firma]



MTRO. RICARDO SANTOS ARREOLA

VO. BO.

[Firma]



L.E. ALFREDO OROPEZA MÉNDEZ

PbRm-08b FICHA TECNICA DE SEGUIMIENTO DE INDICADORES 2022 DE GESTIÓN O ESTRATEGICO

MUNICIPIO DE CUAUTITLAN IZCALLI

TIPO DE FICHA: OSFEM

PILAR DE DESARROLLO / EJE TRANSVERSAL: II Eje transversal II: Gobierno Moderno, Capaz y Responsable
TEMA DE DESARROLLO: Finanzas públicas sanas
PROGRAMA PRESUPUESTARIO: 04040101 Provisiones para el pago de adeudos de ejercicios fiscales anteriores
PROYECTO PRESUPUESTARIO: 0404010101 Pasivos derivados de erogaciones devengadas y pendientes de ejercicios anteriores
OBJETIVO DEL PROGRAMA PRESUPUESTARIO: Tiene por objeto integrar los recursos financieros presupuestales para el pago de adeudos que no fueron cubiertos en ejercicios anteriores.
DEPENDENCIA GENERAL: L00 TESORERIA
DEPENDENCIA AUXILIAR: 116 Egresos

ESTRUCTURA DEL INDICADOR

NOMBRE DEL INDICADOR: Tasa de variación en la evolución de liberación de pagos.
FÓRMULA DEL CÁLCULO: ((Pago a acreedores diversos que quedaron pendientes de liquidación liberados en el presente mes/Pago a acreedores diversos que quedaron pendientes de liquidación liberados en el mes anterior)-1) *100
INTERPRETACIÓN: Mide el avance en las acciones que se llevan a cabo para contribuir a la estabilidad de las Finanzas Municipales
DIMENSIÓN QUE ATIENDE: Eficiencia
DESCRIPCIÓN DEL FACTOR DE COMPARACIÓN: Monto por pago de ADEFAS en 2021
FRECUENCIA DE MEDICIÓN: Mensual
AMBITO GEOGRAFICO: Municipio de Cuatitlán Izcalli, Estado de México.
COBERTURA: 555,163 población municipal
LINEA BASE: 192,734,642.02 PAGO DE ADEFAS EN 2021

Numero: NA 1.3

COMPORTAMIENTO DE LAS VARIABLES DURANTE EL TRIMESTRE: Octubre-Diciembre

VARIABLE	UNIDAD DE MEDIDA	OPERACION	META ANUAL	AVANCE TRIMESTRAL				AVANCE ACUMULADO			
				Programado	%	Alcanzado	%	Programado	%	Alcanzado	%
Pago a acreedores diversos que quedaron pendientes de liquidación liberados en el presente mes	Peso	Sumable	55,000,000.00	0.00	0.00	33,307,325.20	0.00	55,000,000.00	100.00	42,552,511.97	77.39
Pago a acreedores diversos que quedaron pendientes de liquidación liberados en el mes anterior	Peso	Sumable	55,000,000.00	0.00	0.00	33,307,325.20	0.00	55,000,000.00	100.00	42,552,511.97	77.39

COMPORTAMIENTO DEL INDICADOR

DESCRIPCION DE LA META ANUAL

Se programa pagar menos ADEFAS con relación al ejercicio anterior

META ANUAL	TRIMESTRE: Octubre-Diciembre							
	AVANCE TRIMESTRAL				AVANCE ACUMULADO			
	Programado	Alcanzado	EF%	SEMAFORO	Programado	Alcanzado	EF%	SEMAFORO
0.00	0.00	0.00	0.00	MORADO	0.00	0.00	0.00	MORADO

DESCRIPCIÓN DE RESULTADOS Y JUSTIFICACIÓN EN CASO DE VARIACIÓN SUPERIOR A ± 10 % RESPECTO A LO PROGRAMADO

Se realizó menos pago de ADEFAS debido a que no todo todos los proveedores pendientes de liquidación, contaron con expedientes que cumplieron con todos los requisitos fiscales y administrativos necesarios para proceder con su pago.

EVALUACION DEL INDICADOR

El indicador es nivel **Sobrepasado**, semáforo en color **Morado**. Los resultados planteados con los alcanzados no fueron retadores, por lo que se supero por encima de lo esperado, sugerimos replantear lo

DEPENDENCIA GENERAL: L00 TESORERIA

DEPENDENCIA AUXILIAR: 116 Egresos

ELABORÓ

MTR. RICARDO SANTOS ARREOLA



VO. BO.

L.E. ALFREDO OROPEZA MENDEZ



SISTEMA DE COORDINACION HACENDARIA DEL ESTADO DE MEXICO CON SUS MUNICIPIOS
GUIA METODOLOGICA PARA EL SEGUIMIENTO Y EVALUACION DEL PLAN DE DESARROLLO MUNICIPAL VIGENTE
SEGUIMIENTO Y EVALUACION DEL PRESUPUESTO BASADO EN RESULTADOS MUNICIPAL

Trimestre Octubre-Diciembre

PbRM-08c	AVANCE TRIMESTRAL DE METAS DE ACTIVIDAD POR PROYECTO
ENTE PÚBLICO:	MUNICIPIO DE CUAUTITLAN IZCALLI

Programa Presupuestario
Proyecto
Dependencia General
Dependencia Auxiliar

Identificador	Denominación
01030101	Conducción De Las Políticas Generales De Gobierno
010301010101	Relaciones Públicas
A00	PRESIDENCIA
100	Secretaría Particular

ID	Nombre de la meta de actividad	Programación Anual		Avance Trimestral de Metas de Actividad						Avance Acumulado Anual de Metas de Actividad					
		Unidad de Medida	Programada 2022	Programada		Alcanzada		Variación		Programada		Alcanzada		Variación	
				Meta	%	Meta	%	Meta	%	Meta	%	Meta	%	Meta	%
1	Programar la Agenda de la Presidencia Municipal	Informe	4.00	1.00	25.00	1.00	25.00	0.00	0.00	4.00	100.00	4.00	100.00	0.00	0.00
2	Dar Seguimiento a Peticiones de los Asuntos de la Presidencia Municipal	Informe	4.00	1.00	25.00	1.00	25.00	0.00	0.00	4.00	100.00	4.00	100.00	0.00	0.00
3	Dar Seguimiento y Asesoría a los Órganos Colegiados de los Organismos Desce	Informe	4.00	1.00	25.00	1.00	25.00	0.00	0.00	4.00	100.00	4.00	100.00	0.00	0.00
4	Formular Análisis Sobre Temas Relevantes de Carácter Económico, Social y Po	Informe	4.00	1.00	25.00	1.00	25.00	0.00	0.00	4.00	100.00	4.00	100.00	0.00	0.00
5	Realizar Reuniones de Gabinete y Darles Seguimiento a los Acuerdos	Minuta	12.00	3.00	25.00	3.00	25.00	0.00	0.00	12.00	100.00	12.00	100.00	0.00	0.00

Totales	30,505,356.26
---------	---------------


ELABORÓ

C. ELVIS MONSERRAT MORALES VARGAS
ENLACE ADMINISTRATIVO


REVISÓ
Secretaría Técnica

LIC. EMMANUEL MEDINA GONZÁLEZ
SECRETARIO TÉCNICO


AUTORIZÓ

L.E. ALFREDO OROPEZA MÉNDEZ
DIRECTOR DEL IMPLAN



SISTEMA DE COORDINACION HACENDARIA DEL ESTADO DE MEXICO CON SUS MUNICIPIOS
GUIA METODOLOGICA PARA EL SEGUIMIENTO Y EVALUACION DEL PLAN DE DESARROLLO MUNICIPAL VIGENTE
SEGUIMIENTO Y EVALUACION DEL PRESUPUESTO BASADO EN RESULTADOS MUNICIPAL

Trimestre Octubre-Diciembre

PbRM-08c	AVANCE TRIMESTRAL DE METAS DE ACTIVIDAD POR PROYECTO
ENTE PÚBLICO:	MUNICIPIO DE CUAUTITLAN IZCALLI

Programa Presupuestario
Proyecto
Dependencia General
Dependencia Auxiliar

Identificador	Denominación
01050204	Financiamiento De La Infraestructura Para El Desarrollo
010502040101	Formulación Y Evaluación De Proyectos Rentables
A00	PRESIDENCIA
101	Secretaría Técnica

ID	Nombre de la meta de actividad	Programación Anual		Avance Trimestral de Metas de Actividad						Avance Acumulado Anual de Metas de Actividad					
		Unidad de Medida	Programada 2022	Programada		Alcanzada		Variación		Programada		Alcanzada		Variación	
				Meta	%	Meta	%	Meta	%	Meta	%	Meta	%	Meta	%
1	Reuniones con los ejecutores de los Programas Federales y Estatales	Reunión	20.00	5.00	25.00	5.00	25.00	0.00	0.00	20.00	100.00	20.00	100.00	0.00	0.00
2	Reuniones con Dependencias Estatales operadoras de Programas	Reunión	10.00	0.00	0.00	0.00	0.00	0.00	0.00	10.00	100.00	10.00	100.00	0.00	0.00
3	Reuniones con Dependencias Federales operadoras de Programas	Reunión	10.00	0.00	0.00	0.00	0.00	0.00	0.00	10.00	100.00	0.00	0.00	-1.00	-10.00
4	Convenios firmados para la operación y/o ejecución de programas Federales y	Convenios	5.00	0.00	0.00	0.00	0.00	0.00	0.00	5.00	100.00	5.00	100.00	0.00	0.00



Total	1,046,434.98
-------	--------------

[Signature]
ELABORÓ
M. EN C. JORGE ALBERTO ROMERO RAMIREZ
AUXILIAR ADMINISTRATIVO

[Signature]
REVISÓ
LIC. DANIEL PARRA ANGELES
COORDINADOR

[Signature]
AUTORIZO
L.E. ALFREDO OROPEZA MENDEZ
DIRECTOR DEL IMPLAN



SISTEMA DE COORDINACION HACENDARIA DEL ESTADO DE MEXICO CON SUS MUNICIPIOS
GUIA METODOLOGICA PARA EL SEGUIMIENTO Y EVALUACION DEL PLAN DE DESARROLLO MUNICIPAL VIGENTE
SEGUIMIENTO Y EVALUACION DEL PRESUPUESTO BASADO EN RESULTADOS MUNICIPAL

Trimestre	Octubre-Diciembre
-----------	-------------------

PbRM-08c	AVANCE TRIMESTRAL DE METAS DE ACTIVIDAD POR PROYECTO
ENTE PÚBLICO:	MUNICIPIO DE CUAUTITLAN IZCALLI

Programa Presupuestario
Proyecto
Dependencia General
Dependencia Auxiliar

Identificador	Denominación
01050206	Consolidación De La Administración Pública De Resultados
010502060401	Simplificación Y Modernización De La Administración Pública
A00	PRESIDENCIA
101	Secretaría Técnica

ID	Nombre de la meta de actividad	Programación Anual		Avance Trimestral de Metas de Actividad						Avance Acumulado Anual de Metas de Actividad					
		Unidad de Medida	Programada 2022	Programada		Alcanzada		Variación		Programada		Alcanzada		Variación	
				Meta	%	Meta	%	Meta	%	Meta	%	Meta	%		
1	Realizar reportes sobre la sesiones del Consejo del Dictamen de Giro	Reporte	3.00	1.00	33.33	1.00	33.33	0.00	0.00	3.00	100.00	3.00	100.00	0.00	0.00

Total	560,154.50
-------	------------

ELABORO

LIC. OLIVIA MORALES CALZADILLA

ENLACE DEL COMITÉ

REVISÓ

LIC. OLIVIA MORALES CALZADILLA

ENLACE DEL COMITÉ



AUTORIZO

L.E. ALFREDO OROPEZA MÉNDEZ

DIRECTOR DEL IMPLAN

SISTEMA DE COORDINACION HACENDARIA DEL ESTADO DE MEXICO CON SUS MUNICIPIOS
GUIA METODOLOGICA PARA EL SEGUIMIENTO Y EVALUACION DEL PLAN DE DESARROLLO MUNICIPAL VIGENTE
SEGUIMIENTO Y EVALUACION DEL PRESUPUESTO BASADO EN RESULTADOS MUNICIPAL

Trimestre	Octubre-Diciembre
-----------	-------------------

PBRM-08c	AVANCE TRIMESTRAL DE METAS DE ACTIVIDAD POR PROYECTO
ENTE PÚBLICO:	MUNICIPIO DE CUAUTITLAN IZCALLI

Programa Presupuestario
 Proyecto
 Dependencia General
 Dependencia Auxiliar

Identificador	Denominación
01070401	Coordinación Intergubernamental Para La Seguridad Pública
010704010101	Acciones Del Programa Nacional De Seguridad Pública
A00	PRESIDENCIA
101	Secretaria Técnica

ID	Nombre de la meta de actividad	Programación Anual		Avance Trimestral de Metas de Actividad						Avance Acumulado Anual de Metas de Actividad					
		Unidad de Medida	Programada 2022	Programada		Alcanzada		Variación		Programada		Alcanzada		Variación	
				Meta	%	Meta	%	Meta	%	Meta	%	Meta	%	Meta	%
1	Dar seguimiento y cumplimiento a lo establecido en el subsidio FASP 2022	Informe	1.00	1.00	100.00	1.00	100.00	0.00	0.00	1.00	100.00	1.00	100.00	0.00	0.00
2	Realizar las sesiones del Consejo Municipal de Seguridad Pública de Cuautitlan	Sesión	6.00	2.00	33.33	2.00	33.33	0.00	0.00	6.00	100.00	0.00	100.00	0.00	0.00
3	Integrar los expedientes personales para la aplicación de los exámenes de e	Expedientes	629.00	129.00	20.51	25.00	3.97	-164.00	-16.53	629.00	100.00	525.00	83.47	-104.00	-16.53
4	Participar en las sesiones de Consejo Inter municipal de Seguridad Pública	Sesión	3.00	1.00	33.33	1.00	33.33	0.00	0.00	3.00	100.00	5.00	166.67	2.00	66.67

Total	5,167,654.67
-------	--------------

ELABORÓ

Vanessa Jimenez Cruz

C. VANESSA JIMENEZ CRUZ
 AUXILIAR ADMINISTRATIVO



REVISÓ

Leopoldo Morante Cervantes

LIC. LEOPOLDO MORANTE CERVANTES
 ENCARGADO DE DESPACHO

AUTORIZÓ

Alfredo Oropeza Mendez

L.E. ALFREDO OROPEZA MENDEZ
 DIRECTOR DEL IMPLAN



SISTEMA DE COORDINACION HACENDARIA DEL ESTADO DE MEXICO CON SUS MUNICIPIOS
GUÍA METODOLÓGICA PARA EL SEGUIMIENTO Y EVALUACION DEL PLAN DE DESARROLLO MUNICIPAL VIGENTE
SEGUIMIENTO Y EVALUACION DEL PRESUPUESTO BASADO EN RESULTADOS MUNICIPAL

Trimestre: Octubre-Diciembre

PbRM-08c	AVANCE TRIMESTRAL DE METAS DE ACTIVIDAD POR PROYECTO
ENTE PÚBLICO:	MUNICIPIO DE CUAUTITLAN IZCALLI

Programa Presupuestario
Proyecto
Dependencia General
Dependencia Auxiliar

Identificador	Denominación
01080301	Comunicación Pública Y Fortalecimiento Informativo
010803010103	Difusión Y Comunicación Institucional
A00	PRESIDENCIA
103	Comunicación Social

ID	Nombre de la meta de actividad	Programación Anual		Avance Trimestral de Metas de Actividad						Avance Acumulado Anual de Metas de Actividad					
		Unidad de Medida	Programado 2022	Programada		Alcanzada		Variación		Programada		Alcanzada		Variación	
				Meta	%	Meta	%	Meta	%	Meta	%	Meta	%	Meta	%
1	Difundir a través de medios de comunicación impresos y digitales, programas	Bolafin	245.00	60.00	25.00	95.00	39.98	35.00	14.28	245.00	100.00	400.00	166.67	160.00	66.67
2	Divulgar procesos y resultados a través de entrevistas y conferencias de pr	Entrevista	100.00	25.00	25.00	22.00	22.00	-3.00	-3.00	100.00	100.00	102.00	102.00	2.00	2.00
3	Promover los programas y actividades gubernamentales, a través de campañas	Campaña	40.00	10.00	25.00	10.00	25.00	0.00	0.00	40.00	100.00	40.00	100.00	0.00	0.00
4	Publicar acciones y resultados del gobierno municipal a la ciudadanía, a tr	Publicación Digital	5,400.00	1,350.00	25.00	1,350.00	25.00	0.00	0.00	5,400.00	100.00	5,405.00	100.09	5.00	0.09
5	Producir cápsulas informativas digitales, avisos institucionales y de servi	Publicación	400.00	88.00	22.00	88.00	22.00	0.00	0.00	400.00	100.00	400.00	100.00	0.00	0.00

Total	11,150,993.64
-------	---------------

ELABORÓ

C. BEATRIZ REYES VILLEGAS
COORDINADORA ADMINISTRATIVA



REVISÓ

C. JUAN FRANCISCO GOMEZARIAS
COORDINADOR GENERAL



AUTORIZÓ

L.E. ALFREDO OROPEZA MENDEZ
DIRECTOR DEL IMPLAN



SISTEMA DE COORDINACION HACENDARIA DEL ESTADO DE MEXICO CON SUS MUNICIPIOS
GUIA METODOLOGICA PARA EL SEGUIMIENTO Y EVALUACION DEL PLAN DE DESARROLLO MUNICIPAL VIGENTE
SEGUIMIENTO Y EVALUACION DEL PRESUPUESTO BASADO EN RESULTADOS MUNICIPAL

Trimestre	Octubre-Diciembre
-----------	-------------------

PbRM-08c	AVANCE TRIMESTRAL DE METAS DE ACTIVIDAD POR PROYECTO
ENTE PÚBLICO:	MUNICIPIO DE CUAUTITLAN IZCALLI

Programa Presupuestario
Proyecto
Dependencia General
Dependencia Auxiliar

Identificador	Denominación
01080401	Transparencia
010804010101	Vinculación Ciudadana Con La Administración Pública
A00	PRESIDENCIA
122	Unidad de Transparencia

ID	Nombre de la meta de actividad	Programación Anual		Avance Trimestral de Metas de Actividad						Avance Acumulado Anual de Metas de Actividad					
		Unidad de Medida	Programada 2022	Programada		Alcanzada		Variación		Programada		Alcanzada		Variación	
				Meta	%	Meta	%	Meta	%	Meta	%	Meta	%	Meta	%
1	Recepcionar solicitudes recibidas, gestionadas y contestadas a través del	Solicitud	100.00	100.00	22.22	118.00	32.89	48.00	10.67	450.00	100.00	1,124.00	289.78	674.00	149.76
2	Capacitar en materia de Transparencia para los Servidores Públicos Habilita	Capacitación	4.00	1.00	25.00	0.00	0.00	-1.00	-25.00	4.00	100.00	5.00	125.00	1.00	25.00
3	Habilitar a los Servidores Públicos en el Sistema SAMEX y captulistas en	Servicio Público	22.00	0.00	0.00	0.00	0.00	0.00	0.00	22.00	100.00	22.00	100.00	0.00	0.00
4	Actualizar en la Plataforma IPOMEX (Información Pública de Oficio Mexiquense	Actualización	4.00	1.00	25.00	1.00	25.00	0.00	0.00	4.00	100.00	4.00	100.00	0.00	0.00
5	Dar asesorías específicas del Sistema SAMEX y de la Plataforma IPOMEX	Asesoría	300.00	60.00	10.67	98.00	32.67	48.00	16.00	300.00	100.00	743.00	247.67	443.00	147.67



Total	879,525.75
-------	------------

ELABORÓ

C. SARAI CORONA CHAVELAS
ENLACE ADMINISTRATIVO

REVISÓ

C. MARIA ISABEL CISNEROS MARQUEZ
COORDINADORA DE TRANSPARENCIA

AUTORIZÓ

L.E. ALFREDO OROPEZA MENDEZ
DIRECTOR DEL IMPLAN

SISTEMA DE COORDINACION HACENDARIA DEL ESTADO DE MEXICO CON SUS MUNICIPIOS
GUIA METODOLOGICA PARA EL SEGUIMIENTO Y EVALUACION DEL PLAN DE DESARROLLO MUNICIPAL VIGENTE
SEGUIMIENTO Y EVALUACION DEL PRESUPUESTO BASADO EN RESULTADOS MUNICIPAL

Trimestre Octubre-Diciembre

PBRM-08c	AVANCE TRIMESTRAL DE METAS DE ACTIVIDAD POR PROYECTO
ENTE PÚBLICO:	MUNICIPIO DE CUAUTITLAN IZCALLI

Programa Presupuestario
Proyecto
Dependencia General
Dependencia Auxiliar

Identificador	Denominación
01050206	Consolidación De La Administración Pública De Resultados
010502060401	Simplificación Y Modernización De La Administración Pública
A00	PRESIDENCIA
137	Simplificación Administrativa

ID	Nombre de la meta de actividad	Programación Anual		Avance Trimestral de Metas de Actividad						Avance Acumulado Anual de Metas de Actividad					
		Unidad de Medida	Programada 2022	Programada		Alcanzada		Variación		Programada		Alcanzada		Variación	
				Meta	%	Meta	%	Meta	%	Meta	%	Meta	%	Meta	%
1	Convocar a Sesiones Ordinarias de la Comisión Municipal de Mejora Regulatoria	Sesión	8.00	3.00	37.50	3.00	25.00	-1.00	-12.50	6.00	100.00	7.00	87.50	-1.00	-12.50
2	Integrar el Catálogo de Trámites y Servicios (REMTYS)	Catálogo	1.00	0.00	0.00	0.00	0.00	0.00	0.00	1.00	100.00	1.00	100.00	0.00	0.00
3	Actualizar el Catálogo de Trámites y Servicios	Cédulas	226.00	0.00	0.00	0.00	0.00	0.00	0.00	226.00	100.00	226.00	100.00	0.00	0.00
4	Presentar a la Comisión la Agenda Regulatoria	Agenda	2.00	1.00	50.00	1.00	50.00	0.00	0.00	2.00	100.00	2.00	100.00	0.00	0.00
5	Dar seguimiento al cumplimiento del Programa Anual de Mejora Regulatoria.	Reportes	99.00	20.00	25.00	20.00	25.00	0.00	0.00	80.00	100.00	80.00	100.00	0.00	0.00
6	Brindar Asesoría, Capacitación y Cursos a los enlaces y/o integrantes de I	Capacitación	8.00	2.00	25.00	2.00	25.00	0.00	0.00	6.00	100.00	20.00	250.00	12.00	160.00
7	Impulsar la simplificación de procedimientos para la prestación de servicio	Procedimiento	20.00	6.00	30.00	7.00	35.00	1.00	5.00	20.00	100.00	20.00	100.00	0.00	0.00
8	Readecar procedimientos presenciales hacia procedimientos remotos	Trámite o servicio en línea	4.00	0.00	0.00	0.00	0.00	0.00	0.00	4.00	100.00	4.00	100.00	0.00	0.00
9	Integrar y actualizar el Padrón de Verificadores, Inspectores	Padrón	2.00	0.00	0.00	0.00	0.00	0.00	0.00	2.00	100.00	2.00	100.00	0.00	0.00
10	Elaborar Dictámenes derivado de los Análisis de Impacto Regulatorio relati	Dictamen	13.00	1.00	7.69	1.00	7.69	0.00	0.00	12.00	100.00	13.00	100.00	0.00	0.00

Total	2,425,555.53
-------	--------------


ELABORÓ




REVISÓ

L.C. ARACELI FLORES GARCILAZO
COORDINADORA DE MEJORA REGULATORIA




AUTORIZÓ

L.E. ALFREDO OROPEZA MENDEZ
DIRECTOR DEL IMPLAN

SISTEMA DE COORDINACION HACENDARIA DEL ESTADO DE MEXICO CON SUS MUNICIPIOS
GUIA METODOLOGICA PARA EL SEGUIMIENTO Y EVALUACION DEL PLAN DE DESARROLLO MUNICIPAL VIGENTE
SEGUIMIENTO Y EVALUACION DEL PRESUPUESTO BASADO EN RESULTADOS MUNICIPAL

IPIO DE:

CUAUTITLAN IZCALLI

Trimestre Octubre-Diciembre

PbRM-08c	AVANCE TRIMESTRAL DE METAS DE ACTIVIDAD POR PROYECTO
ENTE PÚBLICO:	MUNICIPIO DE CUAUTITLAN IZCALLI

Programa Presupuestario
Proyecto
Dependencia General
Dependencia Auxiliar

Identificador	Denominación
01050206	Consolidación De La Administración Pública De Resultados
010502060401	Simplificación Y Modernización De La Administración Pública
A00	PRESIDENCIA
137	Simplificación Administrativa

ID	Nombre de la meta de actividad	Programación Anual		Avance Trimestral de Metas de Actividad						Avance Acumulado Anual de Metas de Actividad						
		Unidad de Medida	Programada 2022	Programación		Alcanzada		Variación		Programada		Alcanzada		Variación		
				Meta	%	Meta	%	Meta	%	Meta	%	Meta	%	Meta	%	
11	Implementar el expediente único para trámites y servicios	Plataforma	1.00	0.00	0.00	0.00	0.00	0.00	0.00	0.00	1.00	100.00	1.00	100.00	0.00	0.00
12	Aplicar encuestas de calidad y/o evaluación de los trámites y servicios	Encuestas	5.00	0.00	0.00	0.00	0.00	0.00	0.00	0.00	5.00	100.00	5.00	100.00	0.00	0.00
13	Llevar a cabo el Programa de Reconocimiento y Operación del Sistema de Apar	Programa	1.00	0.00	0.00	0.00	0.00	0.00	0.00	0.00	1.00	100.00	1.00	100.00	0.00	0.00
14	Aperturar Ventanilla de Trámites de Construcción Simplificada	Ventanilla	1.00	1.00	100.00	1.00	100.00	0.00	0.00	0.00	1.00	100.00	1.00	100.00	0.00	0.00
15	Realizar programa de simplificación de cargas administrativas en 226 cédula	Programa	1.00	1.00	100.00	0.00	0.00	-1.00	-100.00	0.00	1.00	100.00	1.00	100.00	0.00	0.00

Total	2,425,555.53
-------	--------------


ELABORÓ




REVISÓ




AUTORIZÓ

L.F. SHEILA IVONNE VELAZQUEZ SANCHEZ
ENLACE ADMINISTRATIVO

L.C. ARACELI FLORES GARCILAZO
COORDINADORA DE MEJORA REGULATORIA

L.E. ALFREDO OROPEZA MENDEZ
DIRECTOR DEL IMPLAN

SISTEMA DE COORDINACION HACENDARIA DEL ESTADO DE MEXICO CON SUS MUNICIPIOS
GUIA METODOLOGICA PARA EL SEGUIMIENTO Y EVALUACION DEL PLAN DE DESARROLLO MUNICIPAL VIGENTE
SEGUIMIENTO Y EVALUACION DEL PRESUPUESTO BASADO EN RESULTADOS MUNICIPAL

Trimestre	Octubre-Diciembre
-----------	-------------------

PbRM-06c	AVANCE TRIMESTRAL DE METAS DE ACTIVIDAD POR PROYECTO
ENTE PÚBLICO:	MUNICIPIO DE CUAUTITLAN IZCALLI

Programa Presupuestario
Proyecto
Dependencia General
Dependencia Auxiliar

Identificador	Denominación
03050101	Modernización De La Movilidad Y El Transporte Terrestre
030501010105	Apoyo Municipal A Las Politicas Para El Desarrollo Del Transporte
A00	PRESIDENCIA
154	Vialidad y Transporte

ID	Nombre de la meta de actividad	Programación Anual		Avance Trimestral de Metas de Actividad						Avance Acumulado Anual de Metas de Actividad					
		Unidad de Medida	Programada 2022	Programada		Alcanzada		Variación		Programada		Alcanzada		Variación	
				Meta	%	Meta	%	Meta	%	Meta	%	Meta	%	Meta	%
1	Gestionar la elaboración del Diagnóstico de Movilidad y Seguridad Vial del	Documento	1.00	1.00	100.00	0.00	0.00	-1.00	-100.00	1.00	100.00	0.00	0.00	-1.00	-100.00
2	Realizar levantamientos de señalización e infraestructura vial para mejorar	Levantamiento	10.00	2.00	20.00	2.00	20.00	0.00	0.00	10.00	100.00	10.00	100.00	0.00	0.00
3	Generar convenios de colaboración con la Iniciativa Privada en materia de m	Convenio	2.00	2.00	100.00	2.00	100.00	0.00	0.00	2.00	100.00	2.00	100.00	0.00	0.00
4	Establecer mesas de trabajo con aliados estratégicos de la Academia y Organ	Minuta	5.00	2.00	40.00	2.00	40.00	0.00	0.00	5.00	100.00	5.00	100.00	0.00	0.00
5	Generar la firma de acuerdos con empresas operadoras de transporte público	Acuerdo	3.00	2.00	66.67	2.00	66.67	0.00	0.00	3.00	100.00	3.00	100.00	0.00	0.00
6	Coordinar operativos con las áreas competentes para procurar el ordenamiento	Operativo	10.00	3.00	30.00	3.00	30.00	0.00	0.00	10.00	100.00	10.00	100.00	0.00	0.00
7	Proponer la sustitución de puentes peatonales por cruces accesibles a nivel	Proyecto	1.00	1.00	100.00	1.00	100.00	0.00	0.00	1.00	100.00	1.00	100.00	0.00	0.00
8	Gestionar y coordinar cursos y talleres de sensibilización a colaboradores	Curso	4.00	0.00	0.00	0.00	0.00	0.00	0.00	4.00	100.00	4.00	100.00	0.00	0.00
9	Realizar propuestas de campañas de comunicación para sensibilizar e la comu	Campaña	2.00	0.00	0.00	0.00	0.00	0.00	0.00	2.00	100.00	2.00	100.00	0.00	0.00
10	Realizar reuniones con distintas dependencias para atender metas de prospec	reunión	4.00	1.00	25.00	1.00	25.00	0.00	0.00	4.00	100.00	4.00	100.00	0.00	0.00

Total	3,468,591.28
-------	--------------



ELABORÓ

[Handwritten signature]

PAOLA ANDREA GOMEZ MARTINEZ
COORDINADORA DE MOVILIDAD



REVISÓ

[Handwritten signature]

PAOLA ANDREA GOMEZ MARTINEZ
COORDINADORA DE MOVILIDAD



AUTORIZÓ

[Handwritten signature]

L.E. ALFREDO OROPEZA MENDEZ
DIRECTOR DEL IMPLAN

SISTEMA DE COORDINACION HACENDARIA DEL ESTADO DE MEXICO CON SUS MUNICIPIOS
GUIA METODOLOGICA PARA EL SEGUIMIENTO Y EVALUACION DEL PLAN DE DESARROLLO MUNICIPAL VIGENTE
SEGUIMIENTO Y EVALUACION DEL PRESUPUESTO BASADO EN RESULTADOS MUNICIPAL

Trimestre Octubre-Diciembre

PbRM-08c	AVANCE TRIMESTRAL DE METAS DE ACTIVIDAD POR PROYECTO
ENTE PÚBLICO:	MUNICIPIO DE CUAUTITLAN IZCALLI

Programa Presupuestario
Proyecto
Dependencia General
Dependencia Auxiliar

Identificador	Denominación
03050101	Modernización De La Movilidad Y El Transporte Terrestre
030501010105	Apoyo Municipal A Las Politicas Para El Desarrollo Del Transporte
A00	PRESIDENCIA
154	Vialidad y Transporte

ID	Nombre de la meta de actividad	Programación Anual		Avance Trimestral de Metas de Actividad						Avance Acumulado Anual de Metas de Actividad					
		Unidad de Medida	Programada 2022	Programada		Alcanzada		Variación		Programada		Alcanzada		Variación	
				Meta	%	Meta	%	Meta	%	Meta	%	Meta	%	Meta	%
11	Implementar el programa para el fomento a la cultura de movilidad y la convivencia	programa	1.00	0.00	0.00	1.00	100.00	1.00	100.00	1.00	100.00	1.00	100.00	0.00	0.00



ELABORÓ

[Handwritten signature]

PAOLA ANDREA GOMEZ MARTINEZ
COORDINADORA DE MOVILIDAD



REVISÓ

[Handwritten signature]

PAOLA ANDREA GOMEZ MARTINEZ
COORDINADORA DE MOVILIDAD



AUTORIZÓ

[Handwritten signature]

L.E. ALFREDO OROPEZA MENDEZ
DIRECTOR DEL IMPLAN

Totales	3,468,581.28
---------	--------------

SISTEMA DE COORDINACION HACENDARIA DEL ESTADO DE MEXICO CON SUS MUNICIPIOS
GUIA METODOLOGICA PARA EL SEGUIMIENTO Y EVALUACION DEL PLAN DE DESARROLLO MUNICIPAL VIGENTE
SEGUIMIENTO Y EVALUACION DEL PRESUPUESTO BASADO EN RESULTADOS MUNICIPAL

Trimestre: **Octubre-Diciembre**

PbRM-08c	AVANCE TRIMESTRAL DE METAS DE ACTIVIDAD POR PROYECTO
ENTE PÚBLICO:	MUNICIPIO DE CUAUTITLÁN IZCALLI

Programa Presupuestario
Proyecto
Dependencia General
Dependencia Auxiliar

Identificador	Denominación
01020401	Derechos Humanos
010204010101	Investigación, Capacitación, Promoción Y Divulgación De Los Derechos Humanos
A02	Derechos Humanos
102	Derechos Humanos

ID	Nombre de la meta de actividad	Programación Anual		Avance Trimestral de Metas de Actividad						Avance Acumulado Anual de Metas de Actividad					
		Unidad de Medida	Programada 2022	Programada		Alcanzada		Variación		Programada		Alcanzada		Variación	
				Meta	%	Meta	%	Meta	%	Meta	%	Meta	%	Meta	%
1	Impartir pláticas a personas de los grupos vulnerables, ciudadanos izcallen	Plática	110.00	30.00	27.27	40.00	36.36	10.00	9.09	110.00	100.00	112.00	101.82	2.00	1.82
2	Diagnosticar casos para investigación en materia social, cultural, ambiental	Diagnóstico	2.00	1.00	50.00	1.00	50.00	0.00	0.00	2.00	100.00	2.00	100.00	0.00	0.00
3	Elaborar informe anual de actividades de la Defensoría Municipal.	Informe	1.00	1.00	100.00	1.00	100.00	0.00	0.00	1.00	100.00	1.00	100.00	0.00	0.00
4	Capacitar a las y los servidores públicos en materia de Derechos Humanos	Servicio Público	1,500.00	375.00	25.00	152.00	8.90	-243.00	-15.28	1,500.00	100.00	1,764.00	117.60	264.00	17.60



Total	1,439,415.79
--------------	---------------------

ELABORÓ

MTRO. JUAN MANUEL DE LA TORRE SALGADO

ABOGADO

REVISÓ

DR. EN. D. GONZALO LEVI OBREGÓN SALINAS

DEFENSOR MUNICIPAL



AUTORIZÓ

L.E. ALFREDO OROPEZA MÉNDEZ

DIRECTOR DEL IMPLAN

SISTEMA DE COORDINACION HACENDARIA DEL ESTADO DE MEXICO CON SUS MUNICIPIOS
GUIA METODOLOGICA PARA EL SEGUIMIENTO Y EVALUACION DEL PLAN DE DESARROLLO MUNICIPAL VIGENTE
SEGUIMIENTO Y EVALUACION DEL PRESUPUESTO BASADO EN RESULTADOS MUNICIPAL

Trimestre Octubre-Diciembre

PbRM-08c	AVANCE TRIMESTRAL DE METAS DE ACTIVIDAD POR PROYECTO
ENTE PÚBLICO:	MUNICIPIO DE CUAUTITLAN IZCALLI

Programa Presupuestario
Proyecto
Dependencia General
Dependencia Auxiliar

Identificador	Denominación
01020401	Derechos Humanos
010204010102	Protección Y Defensa De Los Derechos Humanos
A02	Derechos Humanos
102	Derechos Humanos

ID	Nombre de la meta de actividad	Programación Anual		Avance Trimestral de Metas de Actividad						Avance Acumulado Anual de Metas de Actividad					
		Unidad de Medida	Programada 2022	Programada		Alcanzada		Variación		Programada		Alcanzada		Variación	
				Meta	%	Meta	%	Meta	%	Meta	%	Meta	%	Meta	%
1	Brindar asesoría legal solicitada por la ciudadanía.	Asesoría	675.00	163.00	25.67	163.00	15.20	-77.63	-11.41	675.00	100.00	508.00	77.78	-167.00	-22.22
2	Recepcionar quejas por actos u omisiones de naturaleza administrativa por p	Queja	48.00	13.00	27.08	8.00	16.67	-5.60	-10.42	48.00	100.00	39.00	81.25	-9.00	-18.75
3	Realizar supervisiones en la cárcel municipal.	Supervisión	45.00	19.00	22.22	12.00	26.67	2.63	4.44	45.00	100.00	49.00	100.00	0.00	0.00
4	Atender a personas en cuanto a la preservación, defensa y vigilancia de los	Personas Asistidas	1,100.00	1,100.00	100.00	5,847.00	604.27	5,847.00	504.27	1,100.00	100.00	5,847.00	604.27	5,847.00	504.27
5	Recibir solicitudes de intervención.	Solicitud	40.00	13.00	25.00	1.00	2.50	-9.60	-22.50	40.00	100.00	49.00	112.50	9.00	12.50

Total	1,844,804.48
-------	--------------



ELABORÓ
[Signature]

MTRO. JUAN MANUEL DE LA TORRE SALGADO
ABOGADO

REVISÓ
[Signature]

DR. EN D. GONZALO LEVI OBREGÓN SALINAS
DEFENSOR MUNICIPAL



AUTORIZÓ
[Signature]

L.E. ALFREDO OROPEZA MENDEZ
DIRECTOR DEL IMPLAN

SISTEMA DE COORDINACION HACENDARIA DEL ESTADO DE MEXICO CON SUS MUNICIPIOS
GUIA METODOLOGICA PARA EL SEGUIMIENTO Y EVALUACION DEL PLAN DE DESARROLLO MUNICIPAL VIGENTE
SEGUIMIENTO Y EVALUACION DEL PRESUPUESTO BASADO EN RESULTADOS MUNICIPAL

Trimestre Octubre-Diciembre

PbRM-08c	AVANCE TRIMESTRAL DE METAS DE ACTIVIDAD POR PROYECTO
ENTE PÚBLICO:	MUNICIPIO DE CUAUTITLAN IZCALLI

Programa Presupuestario
Proyecto
Dependencia General
Dependencia Auxiliar

Identificador	Denominación
01030401	Desarrollo De La Función Pública Y Ética En El Servicio Público
010304010101	Fiscalización, Control Y Evaluación Interna De La Gestión Pública
B01	Sindicatura I
137	Simplificación Administrativa

ID	Nombre de la meta de actividad	Programación Anual		Avance Trimestral de Metas de Actividad						Avance Acumulado Anual de Metas de Actividad					
		Unidad de Medida	Programada 2022	Programada		Alcanzada		Variación		Programada		Alcanzada		Variación	
				Meta	%	Meta	%	Meta	%	Meta	%	Meta	%	Meta	%
1	Vigilar que las multas que impongan las autoridades municipales ingresen a	Oficio	11.00	3.00	27.27	3.00	27.27	0.00	0.00	11.00	100.00	11.00	100.00	0.00	0.00
2	Revisar los informes trimestrales y anuales de Ayuntamiento, que se entreg	Oficio	4.00	1.00	25.00	1.00	25.00	0.00	0.00	4.00	100.00	4.00	100.00	0.00	0.00
3	Revisar los informes trimestrales y anuales de OPERAGUA, que se entregan a	Oficio	4.00	1.00	25.00	1.00	25.00	0.00	0.00	4.00	100.00	4.00	100.00	0.00	0.00
4	Admitir, tramitar, resolver y notificar los recursos de inconformidad de ej	Resolución	50.00	10.00	20.00	10.00	20.00	0.00	0.00	50.00	100.00	50.00	100.00	0.00	0.00
5	Admitir, tramitar, resolver y notificar los juicios, arbitrales condominiales	Resolución	50.00	10.00	20.00	21.00	42.00	11.00	22.00	50.00	100.00	80.00	160.00	30.00	60.00
6	Asistir a sesiones y comisiones del Ayuntamiento y OPERAGUA.	Convocatoria	50.00	5.00	10.00	12.00	24.00	7.00	14.00	50.00	100.00	57.00	114.00	7.00	14.00
7	Solicitar estatus de asuntos laborales.	Oficio	11.00	3.00	27.27	3.00	27.27	0.00	0.00	11.00	100.00	11.00	100.00	0.00	0.00
8	Vigilar que los funcionarios y empleados del municipio cumplan con la manifi	Oficio	1.00	0.00	0.00	0.00	0.00	0.00	0.00	1.00	100.00	1.00	100.00	0.00	0.00

Total	3,640,938.54
-------	--------------


ELABORÓ
LIC. MARIELA CONTRERAS BERNAL
ASESORA


REVISÓ
DR. ARTURO JAVIER MORAL CASTRO
PRIMER SINDICO




AUTORIZÓ
L.E. ALFREDO OROPEZA MENDEZ
DIRECTOR DEL IMPLAN



IPIO DE:

CUAUTITLAN IZCALLI

SISTEMA DE COORDINACION HACENDARIA DEL ESTADO DE MEXICO CON SUS MUNICIPIOS
GUIA METODOLOGICA PARA EL SEGUIMIENTO Y EVALUACION DEL PLAN DE DESARROLLO MUNICIPAL VIGENTE
SEGUIMIENTO Y EVALUACION DEL PRESUPUESTO BASADO EN RESULTADOS MUNICIPAL

Trimestre

Octubre-Diciembre

PbRM-08c	AVANCE TRIMESTRAL DE METAS DE ACTIVIDAD POR PROYECTO
ENTE PÚBLICO:	MUNICIPIO DE CUAUTITLAN IZCALLI

Programa Presupuestario
Proyecto
Dependencia General
Dependencia Auxiliar

Identificador	Denominación
01030401	Desarrollo De La Función Pública Y Ética En El Servicio Público
010304010101	Fiscalización, Control Y Evaluación Interna De La Gestión Pública
B02	Sindicatura II
137	Simplificación Administrativa

ID	Nombre de la meta de actividad	Programación Anual		Avance Trimestral de Metas de Actividad						Avance Acumulado Anual de Metas de Actividad					
		Unidad de Medida	Programada 2022	Programada		Alcanzada		Variación		Programada		Alcanzada		Variación	
				Meta	%	Meta	%	Meta	%	Meta	%	Meta	%	Meta	%
1	Asistir a sesiones de cabildo	Asistencia	60.00	18.00	26.67	18.00	21.67	-5.00	-5.00	60.00	100.00	54.00	90.00	-6.00	-10.00
2	Revisar la cuenta pública	Revisión	1.00	0.00	0.00	0.00	0.00	0.00	0.00	1.00	100.00	1.00	100.00	0.00	0.00
3	Asistir a sesiones de comisiones	Asistencia	30.00	8.00	26.67	8.00	26.67	0.00	0.00	30.00	100.00	29.00	96.67	-1.00	-3.33
4	Revisar informes trimestrales	Revisión	4.00	1.00	25.00	1.00	25.00	0.00	0.00	4.00	100.00	4.00	100.00	0.00	0.00
5	Constatar la entrega de los informes trimestrales	Revisión	4.00	1.00	25.00	1.00	25.00	0.00	0.00	4.00	100.00	4.00	100.00	0.00	0.00
6	Brindar atención ciudadana	Revisión	70.00	15.00	21.43	15.00	21.43	0.00	0.00	70.00	100.00	70.00	100.00	0.00	0.00
7	Actualizar la información del patrimonio municipal	Registro	2.00	1.00	50.00	0.00	0.00	-1.00	-50.00	2.00	100.00	2.00	100.00	0.00	0.00

Total	3,640,036.54
-------	--------------

ELABORÓ

C. BRENDA M. GARCIA NIETO

ASISTENTE

REVISÓ

C. PERLA IVONNE BLANCO CALDERÓN

SEGUNDA SINDICO



AUTORIZÓ

L.E. ALFREDO OROPEZA MENDEZ

DIRECTOR DEL IMPLAN



SISTEMA DE COORDINACION HACENDARIA DEL ESTADO DE MEXICO CON SUS MUNICIPIOS
GUIA METODOLOGICA PARA EL SEGUIMIENTO Y EVALUACION DEL PLAN DE DESARROLLO MUNICIPAL VIGENTE
SEGUIMIENTO Y EVALUACION DEL PRESUPUESTO BASADO EN RESULTADOS MUNICIPAL

Trimestre Octubre-Diciembre

PbRM-08c	AVANCE TRIMESTRAL DE METAS DE ACTIVIDAD POR PROYECTO
ENTE PÚBLICO:	MUNICIPIO DE CUAUTITLAN IZCALLI

Programa Presupuestario
 Proyecto
 Dependencia General
 Dependencia Auxiliar

Identificador	Denominación
01030101	Conducción De Las Políticas Generales De Gobierno
010301010201	Audiencia Pública Y Consulta Popular
C01	Regiduría I
110	Acción Cívica

ID	Nombre de la meta de actividad	Programación Anual		Avance Trimestral de Metas de Actividad						Avance Acumulado Anual de Metas de Actividad					
		Unidad de Medida	Programada 2022	Programada		Alcanzada		Variación		Programada		Alcanzada		Variación	
				Meta	%	Meta	%	Meta	%	Meta	%	Meta	%	Meta	%
1	Asistir a las sesiones que celebre el Ayuntamiento	Sesión	48.00	11.00	22.92	12.00	25.00	1.00	2.09	46.00	100.00	49.00	102.08	1.00	2.08
2	Participar en las sesiones de las Comisiones Transitorias del Ayuntamiento.	Informe	4.00	1.00	25.00	4.00	100.00	3.00	75.00	4.00	100.00	12.00	300.00	8.00	200.00
3	Proponer al Ayuntamiento los acuerdos derivados de las sesiones de la Comis	Informe	4.00	1.00	25.00	0.00	0.00	-1.00	-25.00	4.00	100.00	1.00	25.00	-3.00	-75.00
4	Generar estrategias para fortalecer el desarrollo de Obras Públicas del mu	Plan de trabajo	1.00	0.00	0.00	0.00	0.00	0.00	0.00	1.00	100.00	1.00	100.00	0.00	0.00
5	Participar en las sesiones de las Comisiones de Salud, Límites Territorial	Informe	4.00	1.00	25.00	4.00	100.00	3.00	75.00	4.00	100.00	10.00	250.00	6.00	150.00
6	Participar en los mecanismos de consulta pública que se lleven a cabo para	Minuto de trabajo	1.00	0.00	0.00	0.00	0.00	0.00	0.00	1.00	100.00	1.00	100.00	0.00	0.00
7	Atender a la ciudadanía y gestionar acciones para satisfacer sus necesidad	Órdenes de registro	12.00	3.00	25.00	3.00	25.00	0.00	0.00	12.00	100.00	12.00	100.00	0.00	0.00

Total	3,279,884.96
-------	--------------


ELABORÓ

SAANDY VARGAS
 SECRETARÍA

REVISÓ

ERNESTINA ALEJANDRA ESQUIVEL CORCHADO
 PRIMERA REGIDORA

AUTORIZÓ

L.E. ALFREDO OROPEZA MENDEZ
 DIRECTOR DEL IMPLAN



SISTEMA DE COORDINACION HACENDARIA DEL ESTADO DE MEXICO CON SUS MUNICIPIOS
GUIA METODOLOGICA PARA EL SEGUIMIENTO Y EVALUACION DEL PLAN DE DESARROLLO MUNICIPAL VIGENTE
SEGUIMIENTO Y EVALUACION DEL PRESUPUESTO BASADO EN RESULTADOS MUNICIPAL

Trimestre

Octubre-Diciembre

PbRM-08c	AVANCE TRIMESTRAL DE METAS DE ACTIVIDAD POR PROYECTO
ENTE PÚBLICO:	MUNICIPIO DE CUAUTITLAN IZCALLI

Programa Presupuestario
Proyecto
Dependencia General
Dependencia Auxiliar

Identificador	Denominación
01030101	Conducción De Las Políticas Generales De Gobierno
010301010201	Audiencia Pública Y Consulta Popular
C02	Regiduría II
110	Acción Cívica

ID	Nombre de la meta de actividad	Programación Anual		Avance Trimestral de Metas de Actividad						Avance Acumulado Anual de Metas de Actividad					
		Unidad de Medida	Programada 2022	Programada		Alcanzada		Variación		Programada		Alcanzada		Variación	
				Meta	%	Meta	%	Meta	%	Meta	%	Meta	%	Meta	%
1	Asistir a las sesiones de cabildo del ayuntamiento	Asistencia	80.00	15.00	25.00	13.00	21.67	-2.00	-3.33	80.00	100.00	53.00	66.33	-7.00	-11.67
2	Asistir a las sesiones de las comisiones y como miembro de los consejos dir	Asistencia	12.00	3.00	25.00	5.00	41.67	2.00	16.67	12.00	100.00	14.00	116.67	2.00	16.67
3	Entregar informes de las comisiones que se presido	Informe	5.00	1.00	20.00	1.00	20.00	0.00	0.00	5.00	100.00	6.00	120.00	1.00	20.00
4	Peticiones de diversos apoyos	Apoyo	25.00	7.00	28.00	8.00	32.00	1.00	4.00	25.00	100.00	36.00	144.00	11.00	44.00
5	Gestionar solicitudes ciudadanas ante las dependencias municipales	Proyecto	16.00	10.00	25.00	13.00	32.50	-3.00	-7.50	16.00	100.00	48.00	100.00	0.00	0.00
6	Obrar audiencias ciudadanas en la Regiduría	Proyecto	100.00	25.00	25.00	25.00	25.00	0.00	0.00	100.00	100.00	205.00	205.00	185.00	185.00
7	Gestiones ante otras Dependencias Municipales, Estatales y Federales	Proyecto	4.00	1.00	25.00	0.00	0.00	-1.00	-25.00	4.00	100.00	0.00	0.00	-4.00	-100.00
8	Visitas a las comunidades para conocer sus necesidades.	Proyecto	20.00	5.00	25.00	8.00	40.00	0.00	15.00	20.00	100.00	28.00	100.00	0.00	0.00
9	Impulsar los planes y programas del ámbito jurídico administrativo de las e	Proyecto	16.00	3.00	20.00	0.00	0.00	-3.00	-30.00	16.00	100.00	0.00	0.00	-19.00	-100.00
10	Apoyos a Instituciones para prevención de COVID -19	Apoyo	20.00	5.00	25.00	0.00	0.00	-6.00	-25.00	20.00	100.00	4.00	20.00	-16.00	-80.00

Total	3,279,884.95
-------	--------------

ELABORÓ

C. ESTELA PÉREZ MEDINA

ASESORA



REVISÓ

C. FRANCISCO CAHUE CALDERÓN

SEGUNDO REGIDOR



AUTORIZÓ

L.E. ALFREDO OROPEZA MENDEZ

DIRECTOR DEL IMPLAN

SISTEMA DE COORDINACION HACENDARIA DEL ESTADO DE MEXICO CON SUS MUNICIPIOS
GUIA METODOLOGICA PARA EL SEGUIMIENTO Y EVALUACION DEL PLAN DE DESARROLLO MUNICIPAL VIGENTE
SEGUIMIENTO Y EVALUACION DEL PRESUPUESTO BASADO EN RESULTADOS MUNICIPAL

Trimestre	Octubre-Diciembre
-----------	-------------------

PbRM-08c	AVANCE TRIMESTRAL DE METAS DE ACTIVIDAD POR PROYECTO
ENTE PÚBLICO:	MUNICIPIO DE CUAUTITLAN IZCALLI

Programa Presupuestario
Proyecto
Dependencia General
Dependencia Auxiliar

Identificador	Denominación
01030101	Conducción De Las Políticas Generales De Gobierno
010301010201	Audiencia Pública Y Consulta Popular
C03	Regiduría III
110	Acción Cívica

ID	Nombre de la meta de actividad	Programación Anual		Avance Trimestral de Metas de Actividad						Avance Acumulado Anual de Metas de Actividad					
		Unidad de Medida	Programada 2022	Programada		Alcanzada		Variación		Programada		Alcanzada		Variación	
				Meta	%	Meta	%	Meta	%	Meta	%	Meta	%	Meta	%
1	Asistir a sesiones de cabildo	Asistir	60.00	15.00	25.00	9.00	15.00	-5.00	-10.00	60.00	100.00	47.00	78.33	-13.00	-21.67
2	Asistir a sesiones de comisiones	Asistir	28.00	7.00	25.00	13.00	46.43	6.00	21.43	28.00	100.00	40.00	142.86	12.00	42.86
3	Brindar audiencia a los ciudadanos	Brindar	100.00	26.00	25.00	12.00	12.00	-13.00	-13.00	100.00	100.00	100.00	100.00	0.00	0.00
4	Gestionar demandas de la ciudadanía	Gestionar	28.00	7.00	25.00	2.00	7.14	-5.00	-17.86	28.00	100.00	26.00	128.57	8.00	28.57
5	Asistir a sesión de comité del organismo descentralizado	Asistir	12.00	3.00	25.00	1.00	6.53	-2.00	-16.67	12.00	100.00	6.00	60.67	-4.00	-33.33
6	Asistir a sesión del comité de seguridad pública	Asistir	12.00	3.00	25.00	0.00	0.00	-3.00	-25.00	12.00	100.00	4.00	33.33	-8.00	-66.67

Total	3,279,884.96
-------	--------------

[Firma]

ELABORÓ

GERARDO STEFANO MARES MENDOZA

ASESOR



REVISÓ

[Firma]

STEPHANY MORENO ROJAS

TERCERA REGIDORA



AUTORIZÓ

[Firma]

L.E. ALFREDO OROPEZA MENDEZ

DIRECTOR DEL IMPLAN

SISTEMA DE COORDINACION HACENDARIA DEL ESTADO DE MEXICO CON SUS MUNICIPIOS
GUIA METODOLOGICA PARA EL SEGUIMIENTO Y EVALUACION DEL PLAN DE DESARROLLO MUNICIPAL VIGENTE
SEGUIMIENTO Y EVALUACION DEL PRESUPUESTO BASADO EN RESULTADOS MUNICIPAL

Trimestre Octubre-Diciembre

PbRM-08c	AVANCE TRIMESTRAL DE METAS DE ACTIVIDAD POR PROYECTO
ENTE PÚBLICO:	MUNICIPIO DE CUAUTITLAN IZCALLI

Programa Presupuestario
Proyecto
Dependencia General
Dependencia Auxiliar

Identificador	Denominación
01030101	Conducción De Las Políticas Generales De Gobierno
010301010201	Audiencia Pública Y Consulta Popular
C04	Regiduría IV
110	Acción Cívica

ID	Nombre de la meta de actividad	Programación Anual		Avance Trimestral de Metas de Actividad						Avance Acumulado Anual de Metas de Actividad					
		Unidad de Medida	Programada 2022	Programada		Alcanzada		Variación		Programada		Alcanzada		Variación	
				Meta	%	Meta	%	Meta	%	Meta	%	Meta	%	Meta	%
1	Asistir a las sesiones que celebre el Ayuntamiento	Sesion	52.00	13.00	25.00	12.00	23.08	-1.00	-1.92	52.00	100.00	49.08	94.23	-3.00	-5.77
2	Asistir y participar en las sesiones de las comisiones	Interna	12.00	3.00	25.00	5.00	41.67	2.00	16.67	12.00	100.00	14.00	116.67	2.00	16.67
3	Atender las peticiones de la ciudadanía.	Interna	4.00	1.00	25.00	1.00	25.00	0.00	0.00	4.00	100.00	5.00	125.00	0.00	0.00
4	Participar en los mecanismos de consulta pública que se lleven a cabo para	Minuta de trabajo	1.00	0.00	0.00	0.00	0.00	0.00	0.00	1.00	100.00	1.00	100.00	0.00	0.00

Total	3,279,884.96
-------	--------------



ELABORÓ

Pamela Torres Ruiz

PAMELA TORRES RUIZ

ASISTENTE

REVISÓ

Darío Arreguín Gómez

DARÍO ARREGUÍN GÓMEZ

CUARTO REGIDOR

AUTORIZÓ

L.E. Alfredo Oropeza Méndez

L.E. ALFREDO OROPEZA MENDEZ

DIRECTOR DEL IMPLAN

SISTEMA DE COORDINACION HACENDARIA DEL ESTADO DE MEXICO CON SUS MUNICIPIOS
GUIA METODOLOGICA PARA EL SEGUIMIENTO Y EVALUACION DEL PLAN DE DESARROLLO MUNICIPAL VIGENTE
SEGUIMIENTO Y EVALUACION DEL PRESUPUESTO BASADO EN RESULTADOS MUNICIPAL

Trimestre	Octubre-Diciembre
-----------	-------------------

PbRM-08c	AVANCE TRIMESTRAL DE METAS DE ACTIVIDAD POR PROYECTO
ENTE PÚBLICO:	MUNICIPIO DE CUAUTITLAN IZCALLI

Programa Presupuestario
Proyecto
Dependencia General
Dependencia Auxiliar

Identificador	Denominación
01030101	Conducción De Las Políticas Generales De Gobierno
010301010201	Audiencia Pública Y Consulta Popular
C05	Regiduría V
110	Acción Cívica

ID	Nombre de la meta de actividad	Programación Anual		Avance Trimestral de Metas de Actividad						Avance Acumulado Anual de Metas de Actividad					
		Unidad de Medida	Programada 2022	Programada		Alcanzada		Variación		Programada		Alcanzada		Variación	
				Meta	%	Meta	%	Meta	%	Meta	%	Meta	%	Meta	%
1	Asistir a Sesiones de Cabildo	Sesiones	60.00	15.00	25.00	13.00	21.67	-2.00	-3.33	60.00	100.00	53.00	88.33	-7.00	-11.67
2	Asistir a Sesiones de Comisiones Edilicias	Sesiones	40.00	10.00	25.00	7.00	17.50	-3.00	-7.50	40.00	100.00	40.00	100.00	0.00	0.00
3	Gestionar apoyo ante Instancias Gubernamentales, Iniciativa Privada y ONG	Gestiones	40.00	16.00	25.00	16.00	25.00	0.00	0.00	40.00	100.00	46.00	100.00	6.00	0.00
4	Realizar reuniones con ciudadanos	Gestiones	100.00	25.00	25.00	25.00	25.00	0.00	0.00	100.00	100.00	100.00	100.00	0.00	0.00
5	Brindar atención a la ciudadanía y canalizar sus peticiones a las áreas cor	Atención	240.00	60.00	25.00	60.00	25.00	0.00	0.00	240.00	100.00	210.00	100.00	0.00	0.00

Total	3,279,884.95
-------	--------------



ELABORÓ
[Signature]
C. SILVIA GARCÍA PÉREZ
ASISTENTE

REVISÓ
[Signature]
C. SILVIA YAREMÍ NAVA GONZÁLEZ
QUINTA REGIDORA



AUTORIZÓ
[Signature]
L.E. ALFREDO DROPEZA MENDEZ
DIRECTOR DEL IMPLAN

SISTEMA DE COORDINACION HACENDARIA DEL ESTADO DE MEXICO CON SUS MUNICIPIOS
GUIA METODOLOGICA PARA EL SEGUIMIENTO Y EVALUACION DEL PLAN DE DESARROLLO MUNICIPAL VIGENTE
SEGUIMIENTO Y EVALUACION DEL PRESUPUESTO BASADO EN RESULTADOS MUNICIPAL

Trimestre Octubre-Diciembre

PbRM-08c	AVANCE TRIMESTRAL DE METAS DE ACTIVIDAD POR PROYECTO
ENTE PÚBLICO:	MUNICIPIO DE CUAUTITLAN IZCALLI

Programa Presupuestario
Proyecto
Dependencia General
Dependencia Auxiliar

Identificador	Denominación
01030101	Conducción De Las Políticas Generales De Gobierno
010301010201	Audiencia Pública Y Consulta Popular
C06	Regiduría VI
110	Acción Cívica

ID	Nombre de la meta de actividad	Programación Anual		Avance Trimestral de Metas de Actividad						Avance Acumulado Anual de Metas de Actividad					
		Unidad de Medida	Programada 2022	Programada		Alcanzada		Variación		Programada		Alcanzada		Variación	
				Meta	%	Meta	%	Meta	%	Meta	%	Meta	%	Meta	%
1	Asistir a sesiones de Cabildo	Sección	48.00	12.00	25.00	13.00	27.08	1.00	2.08	48.00	100.00	52.00	108.33	4.00	8.33
2	Asistir y participar en las sesiones de las Comisiones	Informe	12.00	2.00	16.67	6.00	50.00	4.00	33.33	12.00	100.00	18.00	150.00	6.00	50.00
3	Canalizar las peticiones de la Ciudadanía	Reporte	4.00	1.00	25.00	1.00	25.00	0.00	0.00	4.00	100.00	4.00	100.00	0.00	0.00

Total	3,279,884.96
-------	--------------



ELABORÓ

JESSICA RAMIREZ CONDE
SECRETARIA




REVISÓ

JOSÉ ANIBAL LUNA FLORES
SEXTO REGIDOR




AUTORIZÓ

L.E. ALFREDO OROPEZA MÉNDEZ
DIRECTOR DEL IMPLAN

SISTEMA DE COORDINACION HACENDARIA DEL ESTADO DE MEXICO CON SUS MUNICIPIOS
GUIA METODOLOGICA PARA EL SEGUIMIENTO Y EVALUACION DEL PLAN DE DESARROLLO MUNICIPAL VIGENTE
SEGUIMIENTO Y EVALUACION DEL PRESUPUESTO BASADO EN RESULTADOS MUNICIPAL

Trimestre **Octubre-Diciembre**

PbRM-08c	AVANCE TRIMESTRAL DE METAS DE ACTIVIDAD POR PROYECTO
ENTE PÚBLICO:	MUNICIPIO DE CUAUTITLAN IZCALLI

Programa Presupuestario
Proyecto
Dependencia General
Dependencia Auxiliar

Identificador	Denominación
01030101	Conducción De Las Políticas Generales De Gobierno
010301010201	Audiencia Pública Y Consulta Popular
C07	Regiduría VII
110	Acción Cívica

ID	Nombre de la meta de actividad	Programación Anual		Avance Trimestral de Metas de Actividad						Avance Acumulado Anual de Metas de Actividad					
		Unidad de Medida	Programada 2022	Programada		Alcanzada		Variación		Programada		Alcanzada		Variación	
				Meta	%	Meta	%	Meta	%	Meta	%	Meta	%	Meta	%
1	Realizar visitas a colonias y Comunidades para atención y canalización de n	Vecinas	80.00	20.00	25.00	20.00	25.00	0.00	0.00	80.00	100.00	80.00	100.00	0.00	0.00
2	Asistir a sesiones de cabildo Ordinario y Extraordinarias	sesiones	52.00	13.00	25.00	13.00	25.00	0.00	0.00	52.00	100.00	52.00	100.00	0.00	0.00
3	Asistir a sesiones de Comisiones asignadas	Actos	20.00	5.00	25.00	5.00	25.00	0.00	0.00	20.00	100.00	20.00	100.00	0.00	0.00



Total	3,279,884.95
-------	--------------



ELABORÓ
[Signature]
C. LUZ MONSERRAT PALOMARES CASAS
ASESORA

REVISÓ
[Signature]
LIC. YARENI MARCELA TREJO ANTONIO
SEPTIMA REGIDORA

AUTORIZÓ
[Signature]
L.E. ALFREDO OROPEZA MENDEZ
DIRECTOR DEL IMPLAN

SISTEMA DE COORDINACION HACENDARIA DEL ESTADO DE MEXICO CON SUS MUNICIPIOS
GUIA METODOLOGICA PARA EL SEGUIMIENTO Y EVALUACION DEL PLAN DE DESARROLLO MUNICIPAL VIGENTE
SEGUIMIENTO Y EVALUACION DEL PRESUPUESTO BASADO EN RESULTADOS MUNICIPAL

Trimestre

Octubre-Diciembre

PbRM-08c	AVANCE TRIMESTRAL DE METAS DE ACTIVIDAD POR PROYECTO
ENTE PÚBLICO:	MUNICIPIO DE CUAUTITLAN IZCALLI

Programa Presupuestario
Proyecto
Dependencia General
Dependencia Auxiliar

Identificador	Denominación
01030101	Conducción De Las Políticas Generales De Gobierno
010301010201	Audiencia Pública Y Consulta Popular
C08	Regiduría VIII
110	Acción Cívica

ID	Nombre de la meta de actividad	Programación Anual		Avance Trimestral de Metas de Actividad						Avance Acumulado Anual de Metas de Actividad					
		Unidad de Medida	Programada 2022	Programada		Alcanzada		Variación		Programada		Alcanzada		Variación	
				Meta	%	Meta	%	Meta	%	Meta	%	Meta	%		
1	Canalizar Peticiones de la Ciudadanía	Aboya	20.00	5.00	25.00	5.00	25.00	0.00	0.00	20.00	100.00	20.00	100.00	0.00	0.00
2	Asistencia a Sesiones de Cabildo	Asistencia	60.00	15.00	25.00	13.00	21.67	-2.00	-3.33	60.00	100.00	49.00	81.67	-11.00	-18.33
3	Asistencia a Sesiones de Comisiones	Asistencia	32.00	8.00	25.00	19.00	31.25	2.00	0.25	32.00	100.00	31.00	96.88	-1.00	-3.13
4	Dar atención a la Ciudadanía y a su derecho de ser escuchados, recibir opin	Audiencia	46.00	11.00	27.50	19.00	26.00	-1.00	-2.50	40.00	100.00	46.00	115.00	6.00	15.00

Total	3,279,864.96
-------	--------------

ELABORÓ

C. MARINA ALVARADO QUINTANILLA

ASISTENTE



REVISÓ

C. DANIEL ARRIAGA LEGUIZAMO

OCTAVO REGIDOR



AUTORIZÓ

L.E. ALFREDO OROPEZA MENDEZ

DIRECTOR DEL IMPLAN

SISTEMA DE COORDINACION HACENDARIA DEL ESTADO DE MEXICO CON SUS MUNICIPIOS
GUIA METODOLOGICA PARA EL SEGUIMIENTO Y EVALUACION DEL PLAN DE DESARROLLO MUNICIPAL VIGENTE
SEGUIMIENTO Y EVALUACION DEL PRESUPUESTO BASADO EN RESULTADOS MUNICIPAL

Trimestre Octubre-Diciembre

PbRM-08c	AVANCE TRIMESTRAL DE METAS DE ACTIVIDAD POR PROYECTO
ENTE PÚBLICO:	MUNICIPIO DE CUAUTITLAN IZCALLI

Programa Presupuestario
Proyecto
Dependencia General
Dependencia Auxiliar

Identificador	Denominación
01030101	Conducción De Las Políticas Generales De Gobierno
010301010201	Audiencia Pública Y Consulta Popular
C09	Regiduría IX
110	Acción Cívica

ID	Nombre de la meta de actividad	Programación Anual		Avance Trimestral de Metas de Actividad						Avance Acumulado Anual de Metas de Actividad					
		Unidad de Medida	Programada 2022	Programada		Alcanzada		Variación		Programada		Alcanzada		Variación	
				Meta	%	Meta	%	Meta	%	Meta	%	Meta	%	Meta	%
1	Asistir a Sesiones de Ayuntamiento	Asistencia	60.00	15.00	25.00	13.00	21.67	-2.00	-3.33	60.00	100.00	63.00	88.33	-7.00	-11.67
2	Asistir a Sesiones de Comisión	Asistencia	32.00	8.00	25.00	8.00	25.00	0.00	0.00	32.00	100.00	32.00	100.00	0.00	0.00
3	Canalizar escritos de petición de la Ciudadanía	Escritos de Petición	40.00	10.00	25.00	10.00	25.00	0.00	0.00	40.00	100.00	40.00	100.00	0.00	0.00
4	Promover la participación ciudadana a través de audiencias públicas	Audiencia	12.00	3.00	25.00	3.00	25.00	0.00	0.00	12.00	100.00	12.00	100.00	0.00	0.00

Total	3,279,984.96
-------	--------------

ELABORÓ

C. MARICELA GARCÍA CHOLULA
ASISTENTE



REVISÓ

C. EVA VERDI TENORIO
NOVENA REGIDORA



AUTORIZÓ

L.E. ALFREDO OROPEZA MENDEZ
DIRECTOR DEL IMPLAN

SISTEMA DE COORDINACION HACENDARIA DEL ESTADO DE MEXICO CON SUS MUNICIPIOS
GUIA METODOLOGICA PARA EL SEGUIMIENTO Y EVALUACION DEL PLAN DE DESARROLLO MUNICIPAL VIGENTE
SEGUIMIENTO Y EVALUACION DEL PRESUPUESTO BASADO EN RESULTADOS MUNICIPAL

Trimestre Octubre-Diciembre

PbRM-08c	AVANCE TRIMESTRAL DE METAS DE ACTIVIDAD POR PROYECTO
ENTE PÚBLICO:	MUNICIPIO DE CUAUTITLÁN IZCALLI

Programa Presupuestario
Proyecto
Dependencia General
Dependencia Auxiliar

Identificador	Denominación
01030101	Conducción De Las Políticas Generales De Gobierno
010301010201	Audiencia Pública Y Consulta Popular
C10	Regiduría X
110	Acción Cívica

ID	Nombre de la meta de actividad	Programación Anual		Avance Trimestral de Metas de Actividad						Avance Acumulado Anual de Metas de Actividad					
		Unidad de Medida	Programada 2022	Programada		Alcanzada		Variación		Programada		Alcanzada		Variación	
				Meta	%	Meta	%	Meta	%	Meta	%	Meta	%	Meta	%
1	Asistir a Sesiones de Cabildo	Asistencia	60.00	15.00	25.00	13.00	21.67	-2.00	-3.33	60.00	100.00	50.00	83.33	-7.00	-11.67
2	Asistir a Sesiones de Comisiones	Asistencia	32.00	8.00	25.00	6.00	18.75	-2.00	-6.25	32.00	100.00	25.00	78.13	-7.00	-21.88
3	Canalizar Escritos de Petición Ciudadana	Escritos de Petición	40.00	10.00	25.00	16.00	25.00	0.00	0.00	40.00	100.00	41.00	102.50	1.00	2.50
4	Promover la participación ciudadana a través de audiencias públicas	Audiencia	12.00	3.00	25.00	3.00	25.00	0.00	0.00	12.00	100.00	12.00	100.00	0.00	0.00

Total	3,279,884.96
-------	--------------



ELABORÓ
[Signature]
C. ABRIL MENA CALVA
ASISTENTE

REVISÓ
[Signature]
EFREN GONZÁLEZ CRUZ
DECIMO REGIDOR



AUTORIZÓ
[Signature]
L.E. ALFREDO OROPEZA MENDEZ
DIRECTOR DEL IMPLAN

SISTEMA DE COORDINACION HACENDARIA DEL ESTADO DE MEXICO CON SUS MUNICIPIOS
GUIA METODOLOGICA PARA EL SEGUIMIENTO Y EVALUACION DEL PLAN DE DESARROLLO MUNICIPAL VIGENTE
SEGUIMIENTO Y EVALUACION DEL PRESUPUESTO BASADO EN RESULTADOS MUNICIPAL

Trimestre Octubre-Diciembre

PbRM-08c	AVANCE TRIMESTRAL DE METAS DE ACTIVIDAD POR PROYECTO
ENTE PÚBLICO:	MUNICIPIO DE CUAUTITLAN IZCALLI

Programa Presupuestario
Proyecto
Dependencia General
Dependencia Auxiliar

Identificador	Denominación
01030101	Conducción De Las Políticas Generales De Gobierno
010301010201	Audiencia Pública Y Consulta Popular
C11	Regiduría XI
110	Acción Cívica

ID	Nombre de la meta de actividad	Programación Anual		Avance Trimestral de Metas de Actividad						Avance Acumulado Anual de Metas de Actividad					
		Unidad de Medida	Programada 2022	Programada		Alcanzada		Variación		Programada		Alcanzada		Variación	
				Meta	%	Meta	%	Meta	%	Meta	%	Meta	%		
1	Brindar apoyo a la comunidad	Apoyo	12.00	3.00	25.00	3.00	25.00	0.00	0.00	12.00	100.00	12.00	100.00	0.00	0.00
2	Asistir a sesiones del Ayuntamiento	Asistencia	32.00	13.00	25.00	13.00	26.80	0.00	0.00	52.00	162.00	48.00	52.31	-4.00	-7.69
3	Asistir a sesiones de comisiones del Ayuntamiento	Asistencia	12.00	3.00	25.00	3.00	25.00	0.00	0.00	12.00	100.00	12.00	100.00	0.00	0.00

Total	3,279,854.95
-------	--------------

ELABORÓ

LIC. IRIS YAZMIN PASCUAL CERVANTES

ASISTENTE



REVISÓ

LIC. ADALÍ MAGALI MUÑOZ ZAPATA

DECIMA PRIMERA REGIDORA



AUTORIZÓ

L.E. ALFREDO OROPEZA MENDEZ

DIRECTOR DEL IMPLAN

SISTEMA DE COORDINACION HACENDARIA DEL ESTADO DE MEXICO CON SUS MUNICIPIOS
GUIA METODOLOGICA PARA EL SEGUIMIENTO Y EVALUACION DEL PLAN DE DESARROLLO MUNICIPAL VIGENTE
SEGUIMIENTO Y EVALUACION DEL PRESUPUESTO BASADO EN RESULTADOS MUNICIPAL

Trimestre Octubre-Diciembre

PbRM-08c	AVANCE TRIMESTRAL DE METAS DE ACTIVIDAD POR PROYECTO
ENTE PÚBLICO:	MUNICIPIO DE CUAUTITLAN IZCALLI

Programa Presupuestario
 Proyecto
 Dependencia General
 Dependencia Auxiliar

Identificador	Denominación
01030101	Conducción De Las Políticas Generales De Gobierno
010301010201	Audiencia Pública Y Consulta Popular
C12	Regiduría XII
110	Acción Cívica

ID	Nombre de la meta de actividad	Programacion Anual		Avance Trimestral de Metas de Actividad						Avance Acumulado Anual de Metas de Actividad					
		Unidad de Medida	Programada 2022	Programada		Alcanzada		Variación		Programada		Alcanzada		Variación	
				Meta	%	Meta	%	Meta	%	Meta	%	Meta	%	Meta	%
1	Asistir a las sesiones de cabildo	Asistir	61.00	14.00	22.95	13.00	21.31	-1.00	-1.64	61.00	100.00	53.00	86.89	-8.00	-13.11
2	Asistir a las comisiones edilicias	Asistir	49.00	9.00	32.50	9.00	22.50	0.00	0.00	49.00	100.00	36.00	73.47	-13.00	-26.53
3	Gestionar apoyo a la ciudadanía	Gestionar	125.00	16.00	12.80	16.00	12.80	0.00	0.00	125.00	100.00	130.00	104.00	5.00	4.00
4	Asistir a reuniones con líderes y ciudadanía en general	Asistir	185.00	41.00	22.16	44.00	23.80	0.00	0.00	185.00	100.00	185.00	100.00	0.00	0.00

Total	3,279,854.98
-------	--------------

ELABORÓ

BRIAN CASTAÑEDA LUNA
 ASESOR



REVISÓ

LIC. FERNANDO GARCÍA CRUZ
 DECIMO SEGUNDO REGIDOR



AUTORIZÓ

L.E. ALFREDO OROPEZA MENDEZ
 DIRECTOR DEL IMPLAN

SISTEMA DE COORDINACION HACENDARIA DEL ESTADO DE MEXICO CON SUS MUNICIPIOS
GUIA METODOLOGICA PARA EL SEGUIMIENTO Y EVALUACION DEL PLAN DE DESARROLLO MUNICIPAL VIGENTE
SEGUIMIENTO Y EVALUACION DEL PRESUPUESTO BASADO EN RESULTADOS MUNICIPAL

Trimestre Octubre-Diciembre

PbRM-08c	AVANCE TRIMESTRAL DE METAS DE ACTIVIDAD POR PROYECTO
ENTE PÚBLICO:	MUNICIPIO DE CUAUTITLAN IZCALLI

Programa Presupuestario
Proyecto
Dependencia General
Dependencia Auxiliar

Identificador	Denominación
01030902	Reglamentación Municipal
010309020101	Revisión Y Emisión De La Reglamentación Municipal
D00	SECRETARIA DEL AYUNTAMIENTO
101	Secretaría Técnica

ID	Nombre de la meta de actividad	Programación Anual		Avance Trimestral de Metas de Actividad						Avance Acumulado Anual de Metas de Actividad					
		Unidad de Medida	Programada 2022	Programada		Alcanzada		Variación		Programada		Alcanzada		Variación	
				Meta	%	Meta	%	Meta	%	Meta	%	Meta	%	Meta	%
1	Actualizar Reglamentos y Manuales de Procedimientos	Gaceta	15.00	3.00	20.00	7.00	43.37	4.00	26.67	15.00	100.00	22.00	146.67	7.00	46.67
2	Notificar Sesiones de Ayuntamiento	Convocatoria	54.00	13.00	24.07	13.00	24.07	0.00	0.00	54.00	100.00	52.00	96.30	-2.00	-3.70
3	Aprobar acuerdos en Sesiones del Ayuntamiento publicados en Gaceta Municipal	Gaceta	150.00	30.00	20.00	36.00	24.00	0.00	0.00	150.00	100.00	162.00	108.00	12.00	8.00
4	Elaborar actas de Sesiones de Ayuntamiento	Acta	54.00	13.00	24.07	13.00	24.07	0.00	0.00	54.00	100.00	52.00	96.30	-2.00	-3.70
5	Integrar los Apéndices correspondientes a las Sesiones	Registro	54.00	13.00	24.07	13.00	24.07	0.00	0.00	54.00	100.00	52.00	96.30	-2.00	-3.70
6	Elaborar oficios de solicitudes y peticiones de los Ediles y/o integrantes	Oficio	200.00	50.00	25.00	50.00	25.00	0.00	0.00	200.00	100.00	191.00	95.50	-9.00	-4.50
7	Recepcionar y registrar correspondencia	Registro	5,500.00	1,400.00	25.62	1,200.00	21.98	-200.00	-5.24	5,500.00	100.00	6,053.00	110.00	1,043.00	18.76
8	Integrar expedientes de la correspondencia recibida	Expediente	18.00	5.00	27.78	3.00	16.67	-2.00	-11.11	18.00	100.00	23.00	127.78	10.00	55.56
9	Expedir Constancias y Certificaciones	Constancia/Certificación	7,000.00	1,750.00	25.00	1,750.00	25.00	0.00	0.00	7,000.00	100.00	6,949.00	99.27	-51.00	-5.91
10	Publicar Gacetas Municipales	Gaceta	50.00	13.00	26.00	31.00	62.00	18.00	36.00	50.00	100.00	66.00	132.00	30.00	72.00

Total	8,628,054.63
-------	--------------



Subsecretaría Técnica

ELABORÓ

LIC. JAVIER NUÑEZ NUÑEZ
SUBSECRETARIO TECNICO

REVISÓ

MTR. MIGUEL ANGEL GUTIERREZ PILLONI
SECRETARIO DEL AYUNTAMIENTO



AUTORIZÓ

L.E. ALFREDO OROPEZA MENDEZ
DIRECTOR DEL IMPLAN



SISTEMA DE COORDINACION HACENDARIA DEL ESTADO DE MEXICO CON SUS MUNICIPIOS
GUIA METODOLOGICA PARA EL SEGUIMIENTO Y EVALUACION DEL PLAN DE DESARROLLO MUNICIPAL VIGENTE
SEGUIMIENTO Y EVALUACION DEL PRESUPUESTO BASADO EN RESULTADOS MUNICIPAL

Trimestre Octubre-Diciembre

PbRM-08c	AVANCE TRIMESTRAL DE METAS DE ACTIVIDAD POR PROYECTO
ENTE PÚBLICO:	MUNICIPIO DE CUAUTITLAN IZCALLI

Programa Presupuestario
 Proyecto
 Dependencia General
 Dependencia Auxiliar

Identificador	Denominación
01040101	Relaciones Exteriores
010401010103	Cooperación Internacional Para El Desarrollo Del Municipio
D00	SECRETARIA DEL AYUNTAMIENTO
101	Secretaría Técnica

ID	Nombre de la meta de actividad	Programación Anual		Avance Trimestral de Metas de Actividad						Avance Acumulado Anual de Metas de Actividad					
		Unidad de Medida	Programada 2022	Programada		Alcanzada		Variación		Programada		Alcanzada		Variación	
				Meta	%	Meta	%	Meta	%	Meta	%	Meta	%	Meta	%
1	Llevar a cabo de reuniones de trabajo con diferentes entidades Gubernamentales	Reunión	16.00	4.00	25.00	4.00	25.00	0.00	0.00	16.00	100.00	16.00	100.00	0.00	0.00
2	Llevar a cabo de reuniones para la difusión y Promoción de Actividades a	Registro	16.00	4.00	25.00	4.00	25.00	0.00	0.00	16.00	100.00	16.00	100.00	0.00	0.00
3	Gestionar y ejecutar el Programa "Héroes Paisanos" del Instituto Nacional	Ficha técnica	3.00	1.00	33.33	1.00	33.33	0.00	0.00	3.00	100.00	3.00	100.00	0.00	0.00
4	Gestionar reuniones para la obtención de donativos.	Ficha técnica	8.00	2.00	25.00	2.00	25.00	0.00	0.00	8.00	100.00	8.00	100.00	0.00	0.00
5	Llevar a cabo asesorías a usuarios para trámite de pasaporte ordinario mexi	Asesoría	1,500.00	450.00	30.00	450.00	30.00	10.00	0.57	1,500.00	100.00	1,320.00	101.33	20.00	1.33
6	Revisar documentos para trámite de pasaporte ordinario mexicano.	Documento	1,500.00	460.00	30.66	465.00	31.00	15.00	1.00	1,500.00	100.00	1,578.00	105.20	78.00	5.20
7	Verificar los trámites atendidos para emisión de pasaportes.	Trámite	8,000.00	2,560.00	32.00	2,550.00	31.87	50.00	0.52	8,000.00	100.00	8,200.00	102.50	200.00	2.50

Total	774,535.67
-------	------------



ELABORÓ

LIC. IBISSMAR MAGAÑA SANCHEZ
 SUBSECRETARIO DE VINCULACIÓN

REVISÓ

MTRO. MIGUEL ANGEL GUTIERREZ PILLONI
 SECRETARIO DEL AYUNTAMIENTO



AUTORIZÓ

L.E. ALFREDO GROPEZA MENDEZ
 DIRECTOR DEL IMPLAN



SISTEMA DE COORDINACION HACENDARIA DEL ESTADO DE MEXICO CON SUS MUNICIPIOS
GUIA METODOLOGICA PARA EL SEGUIMIENTO Y EVALUACION DEL PLAN DE DESARROLLO MUNICIPAL VIGENTE
SEGUIMIENTO Y EVALUACION DEL PRESUPUESTO BASADO EN RESULTADOS MUNICIPAL

Trimestre Octubre-Diciembre

PbRM-06c	AVANCE TRIMESTRAL DE METAS DE ACTIVIDAD POR PROYECTO
ENTE PÚBLICO:	MUNICIPIO DE CUAUTITLAN IZCALLI

Programa Presupuestario
 Proyecto
 Dependencia General
 Dependencia Auxiliar

Identificador	Denominación
01050206	Consolidación De La Administración Pública De Resultados
010502060301	Control Del Patrimonio Y Normatividad
D00	SECRETARIA DEL AYUNTAMIENTO
101	Secretaria Técnica

ID	Nombre de la meta de actividad	Programación Anual		Avance Trimestral de Metas de Actividad						Avance Acumulado Anual de Metas de Actividad					
		Unidad de Medida	Programada 2022	Programada		Alcanzada		Variación		Programada		Alcanzada		Variación	
				Meta	%	Meta	%	Meta	%	Meta	%	Meta	%	Meta	%
1	Dar atención a la peticiones de gobierno por parte de otras dependencias	Petición	260.00	96.00	25.00	96.00	26.67	5.00	1.67	360.00	100.00	325.00	90.28	-35.00	-10.29
2	Clasificar el acervo documental en trámite, concentración y/o histórico	Documento	2,600.00	509.00	25.00	652.00	27.69	52.00	2.60	2,300.00	100.00	2,806.00	100.00	0.00	0.00
3	Reclasificar el acervo documental	Expediente	1,200.00	300.00	25.00	285.00	23.75	-15.00	-1.25	1,200.00	100.00	1,214.00	101.17	14.00	1.17

Total	26,112,270.61
-------	---------------



ELABORÓ

MTRA. YESSIKA YANEZ GONZALEZ
 COORDINADORA ARCHIVO MUNICIPAL



REVISÓ

MTRO. MIGUEL ANGEL GUTIERREZ PILLONI
 SECRETARIO DEL AYUNTAMIENTO



AUTORIZÓ

L.E. ALFREDO OROPEZA MENDEZ
 DIRECTOR DEL IMPLAN

SISTEMA DE COORDINACION HACENDARIA DEL ESTADO DE MEXICO CON SUS MUNICIPIOS
GUIA METODOLOGICA PARA EL SEGUIMIENTO Y EVALUACION DEL PLAN DE DESARROLLO MUNICIPAL VIGENTE
SEGUIMIENTO Y EVALUACION DEL PRESUPUESTO BASADO EN RESULTADOS MUNICIPAL

Trimestre Octubre-Diciembre

PbRM-08c	AVANCE TRIMESTRAL DE METAS DE ACTIVIDAD POR PROYECTO
ENTE PÚBLICO:	MUNICIPIO DE CUAUTITLAN IZCALLI

Programa Presupuestario
Proyecto
Dependencia General
Dependencia Auxiliar

Identificador	Denominación
01030903	Mediacion Y Conciliacion Municipal
010309030101	Mediacion , Conciliacion Y Funcion Calificadora Municipal
D00	SECRETARIA DEL AYUNTAMIENTO
108	Oficialia Mediadora - Conciliadora

ID	Nombre de la meta de actividad	Programación Anual		Avance Trimestral de Metas de Actividad						Avance Acumulado Anual de Metas de Actividad					
		Unidad de Medida	Programada 2022	Programada		Alcanzada		Variación		Programada		Alcanzada		Variación	
				Meta	%	Meta	%	Meta	%	Meta	%	Meta	%	Meta	%
1	Levantar Actas Administrativas	Acta	950.00	120.00	12.63	154.00	20.42	74.00	7.70	960.00	100.00	960.00	100.00	-90.00	-9.47
2	Calificar Detenidos	Registro	10,000.00	5,000.00	50.00	2,440.00	24.40	-2,560.00	-25.50	10,680.00	100.00	4,852.00	46.50	-5,548.00	-53.46
3	Dar atención al Ciudadano	Registro	950.00	120.00	12.63	154.00	20.42	74.00	7.79	960.00	100.00	960.00	100.00	-90.00	-9.47
4	Elaborar convenios en la gestión positiva del conflicto	Convenio/Acuerdo	225.00	45.00	20.00	56.00	24.89	11.00	4.89	225.00	100.00	219.00	97.33	-6.00	-2.67
5	Dar continuidad a las solicitudes y brindar asesorías	Registro/Ficha	900.00	225.00	25.00	205.00	22.78	-20.00	-2.22	900.00	100.00	909.00	100.99	9.00	0.97
6	Dar pláticas de Cultura de la Paz	Constancia	50.00	10.00	20.00	12.00	24.00	2.00	4.00	50.00	100.00	48.00	96.00	-4.00	-8.00
7	Realizar sesiones para gestionar conflictos	Documento	175.00	30.00	17.14	33.00	18.86	3.00	1.71	175.00	100.00	168.00	96.00	-15.00	-8.57
8	Detectar y dar atención a los Adolescentes en estado de riesgo.	Registro	85.00	10.00	32.00	23.00	23.26	1.00	1.76	85.00	100.00	91.00	106.51	6.00	5.81
9	Desarrollar Actividades para Adolescentes (Deportivas, Artísticas y Culturales)	Tarjeta Informativa	60.00	12.00	30.00	13.00	21.67	1.00	1.67	60.00	100.00	63.00	105.00	3.00	5.00
10	Brindar pláticas de Orientación y Capacitación en materia de Prevención Soc	Placa	410.00	85.00	20.73	92.00	22.44	7.00	1.71	410.00	100.00	419.00	102.20	9.00	2.20

Total	14,396,605.38
-------	---------------



ELABORÓ

LIC. IBISSMAR MAGAÑA SANCHEZ
SUBSECRETARIO DE VINCULACIÓN

REVISÓ

MTRO. MIGUEL ANGEL GUTIERREZ PILLONI
SECRETARIO DEL AYUNTAMIENTO



AUTORIZO

L.E. ALFREDO OROPEZA MENDEZ
DIRECTOR DEL IMPLAN



SISTEMA DE COORDINACION HACENDARIA DEL ESTADO DE MEXICO CON SUS MUNICIPIOS
GUIA METODOLOGICA PARA EL SEGUIMIENTO Y EVALUACION DEL PLAN DE DESARROLLO MUNICIPAL VIGENTE
SEGUIMIENTO Y EVALUACION DEL PRESUPUESTO BASADO EN RESULTADOS MUNICIPAL

Trimestre	Octubre-Diciembre
-----------	-------------------

PbRM-08c	AVANCE TRIMESTRAL DE METAS DE ACTIVIDAD POR PROYECTO
ENTE PÚBLICO:	MUNICIPIO DE CUAUTITLAN IZCALLI

Programa Presupuestario
Proyecto
Dependencia General
Dependencia Auxiliar

Identificador	Denominación
01030903	Mediacion Y Conciliacion Municipal
010309030101	Mediacion , Conciliacion Y Funcion Calificadora Municipal
D00	SECRETARIA DEL AYUNTAMIENTO
108	Oficialia Mediadora - Conciliadora

ID	Nombre de la meta de actividad	Programacion Anual		Avance Trimestral de Metas de Actividad						Avance Acumulado Anual de Metas de Actividad					
		Unidad de Medida	Programada 2022	Programada		Alcanzada		Variacion		Programada		Alcanzada		Variación	
				Meta	%	Meta	%	Meta	%	Meta	%	Meta	%	Meta	%
11	Elaborar permisos autorizados de eventos y espectáculos públicos	Oficio	161.00	66.00	36.81	90.00	60.74	30.00	23.93	105.00	100.00	302.00	185.26	139.00	85.28

Totál	14,396,605.38
-------	---------------



ELABORÓ

LIC. IBISSMAR MAGAÑA SANCHEZ
SUBSECRETARIO DE VINCULACIÓN

REVISÓ

MRO. MIGUEL ANGEL GUTIERREZ PILDON
SECRETARIO DEL AYUNTAMIENTO



AUTORIZÓ

L.E. ALFREDO OROPEZA MENDEZ
DIRECTOR DEL IMPLAN



SISTEMA DE COORDINACION HACENDARIA DEL ESTADO DE MEXICO CON SUS MUNICIPIOS
GUIA METODOLOGICA PARA EL SEGUIMIENTO Y EVALUACION DEL PLAN DE DESARROLLO MUNICIPAL VIGENTE
SEGUIMIENTO Y EVALUACION DEL PRESUPUESTO BASADO EN RESULTADOS MUNICIPAL

Trimestre Octubre-Diciembre

PbRM-08c	AVANCE TRIMESTRAL DE METAS DE ACTIVIDAD POR PROYECTO
ENTE PÚBLICO:	MUNICIPIO DE CUAUTITLAN IZCALLI

Programa Presupuestario
 Proyecto
 Dependencia General
 Dependencia Auxiliar

Identificador	Denominación
01080101	Protección Jurídica De Las Personas Y Sus Bienes
010801010302	Operación Registral Civil
D00	SECRETARIA DEL AYUNTAMIENTO
109	Registro Civil

ID	Nombre de la meta de actividad	Programación Anual		Avance Trimestral de Metas de Actividad						Avance Acumulado Anual de Metas de Actividad					
		Unidad de Medida	Programada 2022	Programada		Alcanzada		Variación		Programada		Alcanzada		Variación	
				Meta	%	Meta	%	Meta	%	Meta	%	Meta	%		
1	Tramitar movimientos registrales	Tramo	69,000.00	11,750.00	17.03	17,014.00	24.66	5,264.00	7.83	69,000.00	100.00	73,055.00	106.75	4,055.00	5.75

Total	1,351,150.52
-------	--------------



ELABORÓ

 LIC. IBISSMAR MAGAÑA SANCHEZ
 SUBSECRETARIO DEL AYUNTAMIENTO

REVISÓ

 MTRÓ. MIGUEL ANGEL GUTIERREZ PILLONI
 SECRETARIO DEL AYUNTAMIENTO



AUTORIZÓ

 L.E. ALFREDO OROPEZA MENDEZ
 DIRECTOR DEL IMPLAN



SISTEMA DE COORDINACION HACENDARIA DEL ESTADO DE MEXICO CON SUS MUNICIPIOS
GUIA METODOLOGICA PARA EL SEGUIMIENTO Y EVALUACION DEL PLAN DE DESARROLLO MUNICIPAL VIGENTE
SEGUIMIENTO Y EVALUACION DEL PRESUPUESTO BASADO EN RESULTADOS MUNICIPAL

Trimestre Octubre-Diciembre

PBRM-08c	AVANCE TRIMESTRAL DE METAS DE ACTIVIDAD POR PROYECTO
ENTE PÚBLICO:	MUNICIPIO DE CUAUTITLAN IZCALLI

Programa Presupuestario
Proyecto
Dependencia General
Dependencia Auxiliar

Identificador	Denominación
02040401	Nuevas Organizaciones De La Sociedad
020404010102	Participación Ciudadana
D00	SECRETARIA DEL AYUNTAMIENTO
110	Acción Cívica

ID	Nombre de la meta de actividad	Programación Anual		Avance Trimestral de Metas de Actividad						Avance Acumulado Anual de Metas de Actividad					
		Unidad de Medida	Programada 2022	Programada		Alcanzada		Variación		Programada		Alcanzada		Variación	
				Meta	%	Meta	%	Meta	%	Meta	%	Meta	%	Meta	%
1	Investigar y conservar en documentos la memoria viva e histórica del munic	Documento	60.00	15.00	25.00	15.00	25.00	0.00	0.00	60.00	100.00	60.00	100.00	0.00	0.00
2	Crear artículos de carácter histórico y literarios	Artículo	40.00	10.00	25.00	10.00	25.00	0.00	0.00	40.00	100.00	40.00	100.00	0.00	0.00
3	Publicar y difundir las investigaciones realizadas	Publicación	40.00	10.00	25.00	10.00	25.00	0.00	0.00	40.00	100.00	40.00	100.00	0.00	0.00
4	Grabar y subir a plataformas de streaming pláticas de la historia municipal	Podcast	10.00	2.00	20.00	2.00	20.00	0.00	0.00	10.00	100.00	10.00	100.00	0.00	0.00
5	Llevar a cabo reuniones de trabajo para verificar la ejecución de acciones	Registro	4.00	1.00	25.00	1.00	25.00	0.00	0.00	4.00	100.00	4.00	100.00	0.00	0.00
6	Difundir las actividades y acciones del SIMUPINNA a la población objetivo	Campaña	24.00	5.00	20.83	5.00	20.83	-1.00	-4.17	24.00	100.00	25.00	104.17	2.00	8.33
7	Coordinar jornadas asistenciales multidisciplinarias en zonas de atención p	Jornada	4.00	1.00	25.00	1.00	25.00	0.00	0.00	4.00	100.00	4.00	100.00	0.00	0.00
8	Coadyuvar en la operación de la Red Municipal de Difusores por los Dorsch	Reunión	3.00	1.00	33.33	1.00	33.33	0.00	0.00	3.00	100.00	3.00	100.00	0.00	0.00
9	Llevar a cabo reuniones de trabajo con actores externos tales como Asociac	Registro	4.00	1.00	25.00	1.00	25.00	0.00	0.00	4.00	100.00	4.00	100.00	0.00	0.00
10	Elaborar reportes trimestrales de las acciones desarrolladas por el SIMUPIN	Reporte	4.00	1.00	25.00	1.00	25.00	0.00	0.00	4.00	100.00	4.00	100.00	0.00	0.00

Total	8,695,658.13
-------	--------------


ELABORÓ
Alejandro Mondragón Hernández
Cronista Municipal
 Cronista Municipal


REVISÓ
Mtro. Miguel Ángel Gutiérrez Pilloni
 Secretario del Ayuntamiento


AUTORIZÓ
L.E. Alfredo Oropeza Méndez
 Director del IMPLAN

SISTEMA DE COORDINACION HACENDARIA DEL ESTADO DE MEXICO CON SUS MUNICIPIOS
GUIA METODOLOGICA PARA EL SEGUIMIENTO Y EVALUACION DEL PLAN DE DESARROLLO MUNICIPAL VIGENTE
SEGUIMIENTO Y EVALUACION DEL PRESUPUESTO BASADO EN RESULTADOS MUNICIPAL

Trimestre	Octubre-Diciembre
-----------	-------------------

PbRM-06c	AVANCE TRIMESTRAL DE METAS DE ACTIVIDAD POR PROYECTO
ENTE PÚBLICO:	MUNICIPIO DE CUAUTITLAN IZCALLI

Programa Presupuestario
Proyecto
Dependencia General
Dependencia Auxiliar

Identificador	Denominación
02040401	Nuevas Organizaciones De La Sociedad
020404010102	Participación Ciudadana
D00	SECRETARIA DEL AYUNTAMIENTO
110	Acción Cívica

ID	Nombre de la meta de actividad	Programación Anual		Avance Trimestral de Metas de Actividad						Avance Acumulado Anual de Metas de Actividad					
		Unidad de Medida	Programada 2022	Programada		Alcanzada		Variación		Programada		Alcanzada		Variación	
				Meta	%	Meta	%	Meta	%	Meta	%	Meta	%	Meta	%
11	Realizar convocatorias para la integración de Mesas directivas	Convocatoria	120.00	35.00	29.17	30.00	25.00	-5.00	-4.17	120.00	100.00	120.00	100.00	0.00	0.00
12	Llevar a cabo procedimientos de amigable composición.	Procedimiento	300.00	75.00	25.00	74.00	24.67	-1.00	-0.33	300.00	100.00	301.00	100.33	1.00	0.33
13	Llevar a cabo reuniones de Cultura Comunal	Asesoría	1,200.00	300.00	25.00	300.00	25.00	0.00	0.00	1,200.00	100.00	1,201.00	100.08	1.00	0.08
14	Llevar a cabo pláticas de cultura	Plática	150.00	38.00	25.33	35.00	23.33	-3.00	-2.00	150.00	100.00	150.00	100.00	0.00	0.00

Total	8,695,059.13
-------	--------------


ELABORÓ
ALEJANDRO MONDRAGÓN HERNÁNDEZ
CRONISTA MUNICIPAL

REVISÓ

MTRÓ. MIGUEL ÁNGEL GUTIÉRREZ PILLONI
SECRETARIO DEL AYUNTAMIENTO

AUTORIZÓ

L.E. ALFREDO OROPEZA MENDEZ
DIRECTOR DEL IMPLAN

SISTEMA DE COORDINACION HACENDARIA DEL ESTADO DE MEXICO CON SUS MUNICIPIOS
GUIA METODOLOGICA PARA EL SEGUIMIENTO Y EVALUACION DEL PLAN DE DESARROLLO MUNICIPAL VIGENTE
SEGUIMIENTO Y EVALUACION DEL PRESUPUESTO BASADO EN RESULTADOS MUNICIPAL

Trimestre

Octubre-Diciembre

PbRM-08c	AVANCE TRIMESTRAL DE METAS DE ACTIVIDAD POR PROYECTO
ENTE PÚBLICO:	MUNICIPIO DE CUAUTITLAN IZCALLI

Programa Presupuestario
Proyecto
Dependencia General
Dependencia Auxiliar

Identificador	Denominación
01050206	Consolidación De La Administración Pública De Resultados
010502060301	Control Del Patrimonio Y Normatividad
000	SECRETARIA DEL AYUNTAMIENTO
114	Control Patrimonial

ID	Nombre de la meta de actividad	Programación Anual		Avance Trimestral de Metas de Actividad						Avance Acumulado Anual de Metas de Actividad					
		Unidad de Medida	Programada 2022	Programada		Alcanzada		Variación		Programada		Alcanzada		Variación	
				Meta	%	Meta	%	Meta	%	Meta	%	Meta	%	Meta	%
1	Realizar revisiones físicas de bienes muebles realizadas al año	Revisión	2.00	1.00	50.00	1.00	50.00	0.00	0.00	2.00	100.00	2.00	100.00	0.00	0.00
2	Registrar bienes muebles de nueva adquisición en el inventario general	Registro	1,200.00	150.00	12.50	313.00	26.08	103.00	13.58	1,203.00	103.50	976.00	81.50	-222.00	-18.50
3	Etiquetar los bienes de nueva adquisición en el mobiliario del Ayuntamiento	Etiquetas	1,200.00	150.00	12.50	313.00	26.08	103.00	13.58	1,203.00	103.00	976.00	81.50	-222.00	-18.50
4	Realizar revisiones físicas de los inmuebles municipales para actualizar lo	Revisión	2.00	1.00	50.00	1.00	50.00	0.00	0.00	2.00	100.00	2.00	100.00	0.00	0.00

Total	6,121,379.43
-------	--------------

ELABORÓ

C. ADRIAN ARGENIS MARTIN MORENO
COORDINADOR DE PATRIMONIO

REVISÓ

MTRO. MIGUEL ANGEL GUTIERREZ PILLONI
SECRETARIO DEL AYUNTAMIENTO



AUTORIZÓ

L.E. ALFREDO OROPEZA MENDEZ
DIRECTOR DEL IMPLAN



SISTEMA DE COORDINACION HACENDARIA DEL ESTADO DE MEXICO CON SUS MUNICIPIOS
GUIA METODOLOGICA PARA EL SEGUIMIENTO Y EVALUACION DEL PLAN DE DESARROLLO MUNICIPAL VIGENTE
SEGUIMIENTO Y EVALUACION DEL PRESUPUESTO BASADO EN RESULTADOS MUNICIPAL

Trimestre Octubre-Diciembre

PbRM-08c	AVANCE TRIMESTRAL DE METAS DE ACTIVIDAD POR PROYECTO
ENTE PÚBLICO:	MUNICIPIO DE CUAUTITLAN IZCALLI

Programa Presupuestario
Proyecto
Dependencia General
Dependencia Auxiliar

Identificador	Denominación
01030201	Democracia Y Pluralidad Política
010302010103	Capacitación Para El Desarrollo De La Cultura Política
D00	SECRETARIA DEL AYUNTAMIENTO
144	Gobernación

ID	Nombre de la meta de actividad	Programación Anual		Avance Trimestral de Metas de Actividad						Avance Acumulado Anual de Metas de Actividad					
		Unidad de Medida	Programada 2022	Programada		Alcanzada		Variación		Programada		Alcanzada		Variación	
				Meta	%	Meta	%	Meta	%	Meta	%	Meta	%	Meta	%
1	Atender a las Asociaciones Cívicas	Lista de asistencia	43.00	10.00	25.00	10.00	26.00	0.00	0.00	49.00	100.00	40.00	100.00	0.00	0.00
2	Dar atención a las peticiones ciudadanas.	Petición	1,500.00	367.00	25.00	387.00	26.00	0.00	0.00	1,500.00	100.00	1,875.00	125.00	375.00	25.00
3	Impartir capacitación técnica para fomentar la organización ciudadana.	Registro	1,600.00	408.00	25.00	406.00	25.00	0.00	0.00	1,000.00	100.00	1,636.00	102.19	36.00	2.19
4	Gestionar cursos de formación en el trabajo.	Difusión	4.00	1.00	25.00	1.00	25.00	0.00	0.00	4.00	100.00	4.00	100.00	0.00	0.00
5	Celebrar cursos de formación en el trabajo.	Lista de asistencia	200.00	50.00	25.00	50.00	25.00	0.00	0.00	200.00	100.00	202.00	101.00	2.00	1.00
6	Realizar recorridos en las Colonias, Fraccionamientos, Unidad Condominial y	Recorrido	100.00	25.00	25.00	25.00	25.00	0.00	0.00	100.00	100.00	114.00	114.00	14.00	14.00
7	Registrar a los aspirantes de Contarjes de participación Ciudadana y Delegad	Registro	320.00	0.00	0.00	0.00	0.00	0.00	0.00	320.00	100.00	345.00	107.81	25.00	7.81
8	Realizar eventos cívicos	Evento	3.00	1.00	33.33	1.00	33.33	0.00	0.00	3.00	100.00	5.00	166.67	2.00	66.67
9	Coordinar la realización evento del Informe de Gobierno	Evento	1.00	1.00	100.00	1.00	100.00	0.00	0.00	1.00	100.00	1.00	100.00	0.00	0.00

Total	920,849.32
-------	------------

ELABORÓ

LIC. JOSELUIS PACHECO ROJAS
SUBSECRETARIO DE GOBIERNO



REVISÓ

MTRO. MIGUEL ANGEL GUTIERREZ PILLONI
SECRETARIO DEL AYUNTAMIENTO



AUTORIZÓ

L.E. ALFREDO OROPEZA MENDEZ
DIRECTOR DEL IMPLAN



SISTEMA DE COORDINACION HACENDARIA DEL ESTADO DE MEXICO CON SUS MUNICIPIOS
GUIA METODOLOGICA PARA EL SEGUIMIENTO Y EVALUACION DEL PLAN DE DESARROLLO MUNICIPAL VIGENTE
SEGUIMIENTO Y EVALUACION DEL PRESUPUESTO BASADO EN RESULTADOS MUNICIPAL

Trimestre Octubre-Diciembre

PbRM-08c	AVANCE TRIMESTRAL DE METAS DE ACTIVIDAD POR PROYECTO
ENTE PÚBLICO:	MUNICIPIO DE CUAUTITLAN IZCALLI

Programa Presupuestario
Proyecto
Dependencia General
Dependencia Auxiliar

Identificador	Denominación
01080101	Protección Jurídica De Las Personas Y Sus Bienes
010801010302	Operación Registral Civil
D00	SECRETARIA DEL AYUNTAMIENTO
148	Servicio Militar Municipal

ID	Nombre de la meta de actividad	Programación Anual		Avance Trimestral de Metas de Actividad						Avance Acumulado Anual de Metas de Actividad							
		Unidad de Medida	Programada 2022	Programada		Alcanzada		Variación		Programada		Alcanzada		Variación			
				Meta	%	Meta	%	Meta	%	Meta	%	Meta	%	Meta	%		
1	Tramitar Cartillas de Identidad Militar Nacional	Tramite	2,450.00	600.00	24.40	541.00	22.08			-80.00	-2.41	2,450.00	100.00	2,342.00	103.76	82.00	3.78
2	Elaborar Informe a la Secretaría de la Defensa Nacional	Informe	11.00	2.00	18.18	1.00	9.09			-1.00	-9.09	11.00	100.00	10.00	90.91	-1.00	-9.09

Total	0.00
-------	------



ELABORÓ

LIC. IBISSMAR MACARA SANCHEZ
SUBSECRETARIO DE VINCULACIÓN

REVISÓ

MTRO. MIGUEL ANGEL GUTIERREZ PILÓN
SECRETARIO DEL AYUNTAMIENTO



AUTORIZÓ

L.E. ALFREDO OROPEZA MENDEZ
DIRECTOR DEL IMPLAN



SISTEMA DE COORDINACION HACENDARIA DEL ESTADO DE MEXICO CON SUS MUNICIPIOS
 GUIA METODOLOGICA PARA EL SEGUIMIENTO Y EVALUACION DEL PLAN DE DESARROLLO MUNICIPAL VIGENTE
 SEGUIMIENTO Y EVALUACION DEL PRESUPUESTO BASADO EN RESULTADOS MUNICIPAL

Trimestre

Octubre-Diciembre

PbrM-08c	AVANCE TRIMESTRAL DE METAS DE ACTIVIDAD POR PROYECTO
ENTE PÚBLICO:	MUNICIPIO DE CUAUTITLAN IZCALLI

Programa Presupuestario
 Proyecto
 Dependencia General
 Dependencia Auxiliar

Identificador	Denominación
01050206	Consolidación De La Administración Pública De Resultados
010502060101	Administración De Personal
E00	ADMINISTRACIÓN
120	Administración y Desarrollo de Personal

ID	Nombre de la meta de actividad	Programación Anual		Avance Trimestral de Metas de Actividad						Avance Acumulado Anual de Metas de Actividad					
		Unidad de Medida	Programada 2022	Programada		Alcanzada		Variación		Programada		Alcanzada		Variación	
				Meta	%	Meta	%	Meta	%	Meta	%	Meta	%	Meta	%
1	Actualizar el tabulador de sueldos y salarios	Tabulador	1.00	0.00	0.00	1.00	100.00	1.00	100.00	1.00	100.00	2.00	200.00	1.00	100.00
2	Realizar trámites de alta del personal ante el ISSEMYM.	Documento de alta	700.00	25.00	3.57	105.00	15.43	83.00	11.85	700.00	100.00	1,330.00	193.86	638.00	90.86
3	Integrar expedientes laborales.	Expedientes	700.00	25.00	3.57	105.00	15.43	83.00	11.85	700.00	100.00	1,330.00	193.86	638.00	90.86
4	Expedir credenciales de identificación a servidores públicos.	Credencial	3,580.00	50.00	1.43	93.00	1.71	10.00	0.29	3,500.00	100.00	3,311.00	94.00	-189.00	-5.40
5	Renovar convenio sindical.	Convenio	1.00	0.00	0.00	0.00	0.00	0.00	0.00	1.00	100.00	1.00	100.00	0.00	0.00
6	Revisar y aplicar los reportes de incidencias.	Reporte	24.00	6.00	25.00	6.00	25.00	0.00	0.00	24.00	100.00	24.00	100.00	0.00	0.00
7	Generar Timbrado de nómina.	CPDI	27.00	8.00	29.63	8.00	29.63	0.00	0.00	27.00	100.00	27.00	100.00	0.00	0.00
8	Actualizar expedientes laborales.	Expediente	3,500.00	58.00	1.43	710.00	20.29	680.00	18.86	3,500.00	100.00	4,011.00	114.60	611.00	14.60
9	Realizar trámites de baja del personal ante el ISSEMYM.	Baja	700.00	25.00	3.57	55.00	7.86	30.00	4.29	700.00	100.00	1,307.00	187.71	607.00	86.71
10	Realizar convenios con instituciones públicas o privadas para el otorgamiento	Convenio	1.00	0.00	0.00	0.00	0.00	0.00	0.00	1.00	100.00	1.00	100.00	0.00	0.00

Total	16,535,420.77
-------	---------------

ELABORO
 C.P. MARÍA GUADALUPE RAMÍREZ BUENO
 SUBDIRECTORA DE RECURSOS HUMANOS

REVISO
 L.C.F. MARTHA MÓNICA VÁZQUEZ PADRÓN
 DIRECTORA DE ADMINISTRACIÓN

AUTORIZO
 L.E. ALFREDO OROPEZA MENDEZ
 DIRECTOR DEL IMPLAN

SISTEMA DE COORDINACION HACENDARIA DEL ESTADO DE MEXICO CON SUS MUNICIPIOS
GUIA METODOLOGICA PARA EL SEGUIMIENTO Y EVALUACION DEL PLAN DE DESARROLLO MUNICIPAL VIGENTE
SEGUIMIENTO Y EVALUACION DEL PRESUPUESTO BASADO EN RESULTADOS MUNICIPAL

Trimestra Octubre-Diciembre

PbRM-08c	AVANCE TRIMESTRAL DE METAS DE ACTIVIDAD POR PROYECTO
ENTE PÚBLICO:	MUNICIPIO DE CUAUTITLAN IZCALLI

Programa Presupuestario
 Proyecto
 Dependencia General
 Dependencia Auxiliar

Identificador	Denominación
01050206	Consolidación De La Administración Pública De Resultados
010502060101	Administración De Personal
E00	ADMINISTRACIÓN
120	Administración y Desarrollo de Personal

ID	Nombre de la meta de actividad	Programación Anual		Avance Trimestral de Metas de Actividad						Avance Acumulado Anual de Metas de Actividad					
		Unidad de Medida	Programado 2022	Programada		Alcanzada		Variación		Programada		Alcanzada		Variación	
				Meta	%	Meta	%	Meta	%	Meta	%	Meta	%	Meta	%
11	Impartir cursos de capacitación a servidores públicos.	Curso	20.00	5.00	25.00	9.00	45.00	4.00	20.00	23.00	100.00	28.00	140.00	8.00	-10.00
12	Promover, administrar y gestionar trámites de servicio social y prácticas p	Estadística	120.00	5.00	4.17	32.00	26.67	27.03	22.50	120.00	100.00	316.00	253.33	196.00	163.50
13	Actualizar padrón por anualidad de Servidores Públicos están obligados a re	padrón	1.00	0.00	0.00	0.00	0.00	0.00	0.00	1.00	100.00	1.00	100.00	0.00	0.00

Total	16,835,420.77
-------	---------------

ELABORO

C.P. MARIA GUADALUPE RAMIREZ BUENO
 SUBDIRECTORA DE RECURSOS HUMANOS

REVISO

L.C.F. MARTHA MONICA VAZQUEZ PADRON
 DIRECTORA DE ADMINISTRACIÓN

AUTORIZO

L.E. ALFREDO OROPEZA MENDEZ
 DIRECTOR DEL IMPLAN

SISTEMA DE COORDINACION HACENDARIA DEL ESTADO DE MEXICO CON SUS MUNICIPIOS
GUIA METODOLOGICA PARA EL SEGUIMIENTO Y EVALUACION DEL PLAN DE DESARROLLO MUNICIPAL VIGENTE
SEGUIMIENTO Y EVALUACION DEL PRESUPUESTO BASADO EN RESULTADOS MUNICIPAL

Trimestre	Octubre-Diciembre
-----------	-------------------

PbRM-08c	AVANCE TRIMESTRAL DE METAS DE ACTIVIDAD POR PROYECTO
ENTE PÚBLICO:	MUNICIPIO DE CUAUTITLAN IZCALLI

Programa Presupuestario
Proyecto
Dependencia General
Dependencia Auxiliar

Identificador	Denominación
01050206	Consolidación De La Administración Pública De Resultados
010502060102	Selección, Capacitación Y Desarrollo De Personal
E00	ADMINISTRACIÓN
120	Administración y Desarrollo de Personal

ID	Nombre de la meta de actividad	Programación Anual		Avance Trimestral de Metas de Actividad						Avance Acumulado Anual de Metas de Actividad						
		Unidad de Medida	Programada 2022	Programada		Alcanzada		Variación		Programada		Alcanzada		Variación		
				Meta	%	Meta	%	Meta	%	Meta	%	Meta	%	Meta	%	
1	Realizar curso para sensibilizar a los funcionarios ante el acoso laboral	curso	1.00	0.00	0.00	0.00	0.00	0.00	0.00	0.00	1.00	100.00	1.00	100.00	0.00	0.00
2	Llevar a cabo capacitación para servidores públicos	capacitación	28.00	5.00	25.00	9.00	45.00	4.00	25.00	23.00	100.00	28.00	140.00	8.00	40.00	

Total	10,067,073.74
-------	---------------



ELABORÓ
C.P. MARIA GUADALUPE RAMIREZ BUENO
SUBDIRECTORA DE RECURSOS HUMANOS

REVISÓ
L.C.F.MARTHA MÓNICA VÁZQUEZ PADRÓN
DIRECTORA DE ADMINISTRACIÓN

AUTORIZÓ
L.E. ALFREDO DROPEZA MENDEZ
DIRECTOR DEL IMPLAN

SISTEMA DE COORDINACION HACENDARIA DEL ESTADO DE MEXICO CON SUS MUNICIPIOS
GUIA METODOLOGICA PARA EL SEGUIMIENTO Y EVALUACION DEL PLAN DE DESARROLLO MUNICIPAL VIGENTE
SEGUIMIENTO Y EVALUACION DEL PRESUPUESTO BASADO EN RESULTADOS MUNICIPAL

Trimestre Octubre-Diciembre

PbRM-08c	AVANCE TRIMESTRAL DE METAS DE ACTIVIDAD POR PROYECTO
ENTE PÚBLICO:	MUNICIPIO DE CUAUTITLAN IZCALLI

Programa Presupuestario
 Proyecto
 Dependencia General
 Dependencia Auxiliar

Identificador	Denominación
01050206	Consolidación De La Administración Pública De Resultados
010502060201	Adquisiciones Y Servicios
E00	ADMINISTRACIÓN
121	Recursos Materiales

ID	Nombre de la meta de actividad	Programación Anual		Avance Trimestral de Metas de Actividad						Avance Acumulado Anual de Metas de Actividad					
		Unidad de Medida	Programada 2022	Programada		Alcanzada		Variación		Programada		Alcanzada		Variación	
				Meta	%	Meta	%	Meta	%	Meta	%	Meta	%	Meta	%
1	Brindar servicio de mantenimiento a inmuebles y mobiliario de propiedad mun	Mantenimiento	1,200.00	300.00	25.00	310.00	25.83	10.00	0.83	1,200.00	100.00	1,228.00	102.33	28.00	2.33
2	Dar servicio de montaje a eventos solicitados	Servicio	800.00	150.00	25.00	153.00	25.50	3.00	0.50	800.00	100.00	884.00	89.00	-6.00	-1.00
3	Brindar servicio de intendencia a las diferentes áreas de la Administración	Servicio	9,200.00	2,500.00	26.00	2,302.00	25.02	2.90	0.62	9,200.00	100.00	9,582.00	104.15	382.00	4.16
4	Dar servicio de rotulación y serigrafía	Servicio	650.00	50.00	7.69	61.00	7.56	1.30	0.15	650.00	100.00	610.00	93.85	-40.00	-6.15
5	Realizar reparaciones y/o mantenimiento del parque vehicular	Servicio	1,200.00	250.00	20.83	250.00	20.83	0.00	0.00	1,200.00	100.00	1,203.00	100.25	3.00	0.25
6	Realizar inventarios de almacén general	Inventario	5.00	1.00	16.67	1.00	16.67	0.00	0.00	5.00	100.00	5.00	100.00	0.00	0.00



ELABORÓ

CAPOLÓNIO RAMÓN TORREZ ARANA
 JEFE DE DEPTO. DE SERVICIOS GENERALES



REVISÓ

L.C.F. MARTHA MÓNICA VÁZQUEZ PADRÓN
 DIRECTORA DE ADMINISTRACIÓN



AUTORIZÓ

L.E. ALFREDO DROPEZA MENDEZ
 DIRECTOR DEL IMPLAN

Total	51,236,894.03
-------	---------------

SISTEMA DE COORDINACION HACENDARIA DEL ESTADO DE MEXICO CON SUS MUNICIPIOS
GUIA METODOLOGICA PARA EL SEGUIMIENTO Y EVALUACION DEL PLAN DE DESARROLLO MUNICIPAL VIGENTE
SEGUIMIENTO Y EVALUACION DEL PRESUPUESTO BASADO EN RESULTADOS MUNICIPAL

Trimestre

Octubre-Diciembre

PbRM-08c	AVANCE TRIMESTRAL DE METAS DE ACTIVIDAD POR PROYECTO
ENTE PÚBLICO:	MUNICIPIO DE CUAUTITLAN IZCALLI

Programa Presupuestario
Proyecto
Dependencia General
Dependencia Auxiliar

Identificador	Denominación
01050206	Consolidación De La Administración Pública De Resultados
010502060402	Desarrollo Institucional
E00	ADMINISTRACIÓN
137	Simplificación Administrativa

ID	Nombre de la meta de actividad	Programación Anual		Avance Trimestral de Metas de Actividad						Avance Acumulado Anual de Metas de Actividad					
		Unidad de Medida	Programado 2022	Programada		Alcanzada		Variación		Programada		Alcanzada		Variación	
				Meta	%	Meta	%	Meta	%	Meta	%	Meta	%	Meta	%
1	Integrar informe de las actividades de los Enlaces administrativos	Informe	12.00	3.00	25.00	3.00	25.00	0.00	0.00	12.00	100.00	12.00	100.00	0.00	0.00
2	Realizar reuniones de trabajo con enlaces	Requisito	12.00	3.00	25.00	3.00	25.00	0.00	0.00	12.00	100.00	12.00	100.00	0.00	0.00
3	Elaborar programa de actividades de los Enlaces administrativos	Programa	1.00	0.00	0.00	0.00	0.00	0.00	0.00	1.00	100.00	1.00	100.00	0.00	0.00



ELABORÓ

[Signature]

C.P. VERONICA SERRANO JIMENEZ
COORDINADORA DE ENLACES



REVISÓ

[Signature]

L.C.F. MARTHA MONICA VÁZQUEZ PADRÓN
DIRECTORA DE ADMINISTRACIÓN



AUTORIZÓ

[Signature]

L.E. ALFREDO OROPEZA MENDEZ
DIRECTOR DEL IMPLAN

Total	244,826,811.48
-------	----------------

SISTEMA DE COORDINACION HACENDARIA DEL ESTADO DE MEXICO CON SUS MUNICIPIOS
GUIA METODOLOGICA PARA EL SEGUIMIENTO Y EVALUACION DEL PLAN DE DESARROLLO MUNICIPAL VIGENTE
SEGUIMIENTO Y EVALUACION DEL PRESUPUESTO BASADO EN RESULTADOS MUNICIPAL

CUAUTITLAN IZCALLI

Trimestre

Octubre-Diciembre

PbRM-08c	AVANCE TRIMESTRAL DE METAS DE ACTIVIDAD POR PROYECTO
ENTE PÚBLICO:	MUNICIPIO DE CUAUTITLAN IZCALLI

Programa Presupuestario
Proyecto
Dependencia General
Dependencia Auxiliar

Identificador	Denominación
01080501	Gobierno Electrónico
010805010103	Innovación Gubernamental Con Tecnologías De Información
E00	ADMINISTRACION
137	Simplificación Administrativa

ID	Nombre de la meta de actividad	Programación Anual		Avance Trimestral de Metas de Actividad						Avance Acumulado Anual de Metas de Actividad					
		Unidad de Medida	Programada 2022	Programada		Alcanzada		Variación		Programada		Alcanzada		Variación	
				Meta	%	Meta	%	Meta	%	Meta	%	Meta	%	Meta	%
1	Implementar sistemas informáticos	Sistema	12.00	2.00	16.67	2.00	16.67	0.00	0.00	12.00	100.00	12.00	100.00	0.00	0.00
2	Actualizar sistemas informáticos	Servicio	5.00	0.00	0.00	0.00	0.00	0.00	0.00	5.00	100.00	5.00	100.00	0.00	0.00
3	Dar capacitación a servidores públicos para el manejo de sistemas	Curso o capacitación	10.00	0.00	0.00	0.00	0.00	0.00	0.00	10.00	100.00	10.00	100.00	0.00	0.00
4	Brindar soporte técnico e instalación de paquetería	Soporte	1,800.00	500.00	27.78	400.00	22.22	100.00	6.25	1,800.00	100.00	2,042.00	113.44	442.00	24.56
5	Brindar soporte y mantenimiento en el servicio de internet y telefonía	Soporte	1,400.00	300.00	21.43	384.00	27.43	64.00	6.00	1,400.00	100.00	1,636.00	116.86	436.00	31.14
6	Desarrollar software	Riesgos	12.00	2.00	16.67	2.00	16.67	0.00	0.00	12.00	100.00	12.00	100.00	0.00	0.00
7	Realizar mejoras en la infraestructura del servicio de Red y Telecomunic	Dependencia	6.00	0.00	0.00	0.00	0.00	0.00	0.00	6.00	100.00	6.00	100.00	0.00	0.00
8	Implementación de aplicación integral para atención de trámites y servicios	Aplicación	6.00	0.00	0.00	0.00	0.00	0.00	0.00	6.00	100.00	6.00	100.00	0.00	0.00
9	Implementar de Firma y/o sello Electrónico en documentos oficiales de las d	Firma y Sello	10.00	0.00	0.00	0.00	0.00	0.00	0.00	10.00	100.00	10.00	100.00	0.00	0.00

Total	20,879,562.34
-------	---------------

ELABORÓ

REVISÓ

AUTORIZÓ

ING. JORGE EDUARDO ARREOLA QUINONES

L.C.F. MARTHA MONICA VÁZQUEZ PADRÓN

L.E. ALFREDO OROPEZA MENDEZ

JEFE DE DEPTO. DE SISTEMAS Y TEC

DIRECTORA DE ADMINISTRACIÓN

DIRECTOR DEL IMPLAN



SISTEMA DE COORDINACION HACENDARIA DEL ESTADO DE MEXICO CON SUS MUNICIPIOS
GUIA METODOLOGICA PARA EL SEGUIMIENTO Y EVALUACION DEL PLAN DE DESARROLLO MUNICIPAL VIGENTE
SEGUIMIENTO Y EVALUACION DEL PRESUPUESTO BASADO EN RESULTADOS MUNICIPAL

Trimestre Octubre-Diciembre

PBRM-08c	AVANCE TRIMESTRAL DE METAS DE ACTIVIDAD POR PROYECTO
ENTE PÚBLICO:	MUNICIPIO DE CUAUTITLAN IZCALLI

Programa Presupuestario
 Proyecto
 Dependencia General
 Dependencia Auxiliar

Identificador	Denominación
01050203	Gasto Social E Inversión Pública
010502030104	Asignación, Registro, Seguimiento Y Control De La Inversión Pública Municipal
F00	DESARROLLO URBANO Y OBRAS PÚBLICAS
124	Obras Públicas

ID	Nombre de la meta de actividad	Programación Anual		Avance Trimestral de Metas de Actividad						Avance Acumulado Anual de Metas de Actividad					
		Unidad de Medida	Programada 2022	Programada		Alcanzada		Variación		Programada		Alcanzada		Variación	
				Meta	%	Meta	%	Meta	%	Meta	%	Meta	%	Meta	%
1	Realizar estudios de factibilidad.	Estudio realizado	3.00	0.00	0.00	2.00	66.67	2.00	66.67	3.00	100.00	3.00	100.00	0.00	0.00
2	Elaborar la integración de los expedientes técnicos de obra.	Expediente	35.00	31.00	88.57	32.00	91.43	1.00	1.72	58.00	100.00	44.00	75.00	-14.00	-24.14
3	Realizar la gestión de recursos.	Documentos de Inversión de Recursos (DIR)	3.00	0.00	0.00	1.00	33.33	1.00	33.33	3.00	100.00	3.00	100.00	0.00	0.00



ELABORÓ

ING. ROSA LAURA OCHOA RUIZ
 SUBDIRECTORA DE PLANEACIÓN



REVISÓ

ARQ. ANA LUISA CAMBRON DEGOLLADO
 DIRECTORA DE OBRAS PÚBLICAS



AUTORIZO

L.E. ALFREDO OROPEZA MENDEZ
 DIRECTOR DEL IMPLAN

Total	289,522.24
-------	------------

SISTEMA DE COORDINACION HACENDARIA DEL ESTADO DE MEXICO CON SUS MUNICIPIOS
GUIA METODOLOGICA PARA EL SEGUIMIENTO Y EVALUACION DEL PLAN DE DESARROLLO MUNICIPAL VIGENTE
SEGUIMIENTO Y EVALUACION DEL PRESUPUESTO BASADO EN RESULTADOS MUNICIPAL

Trimestre Octubre-Diciembre

PBRM-08c	AVANCE TRIMESTRAL DE METAS DE ACTIVIDAD POR PROYECTO
ENTE PÚBLICO:	MUNICIPIO DE CUAUTITLAN IZCALLI

Programa Presupuestario
Proyecto
Dependencia General
Dependencia Auxiliar

Identificador	Denominación
02010301	Manejo De Aguas Residuales, Drenaje Y Alcantarillado
020103010101	Construcción De Infraestructura Para Drenaje Y Alcantarillado
F00	DESARROLLO URBANO Y OBRAS PUBLICAS
124	Obras Públicas

ID.	Nombre de la meta de actividad	Programación Anual		Avance Trimestral de Metas de Actividad						Avance Acumulado Anual de Metas de Actividad					
		Unidad de Medida	Programada 2022	Programada		Alcanzada		Variación		Programada		Alcanzada		Variación	
				Meta	%	Meta	%	Meta	%	Meta	%	Meta	%	Meta	%
1	Realizar Construcción de drenaje sanitario.	Obrs	3.00	2.00	66.67	2.00	66.67	0.00	0.00	3.00	100.00	3.00	100.00	0.00	0.00



ELABORÓ

LIC. GABRIELA VEGA BAHENA

JEFE DE DPTO. DE CONTROL PRESUPUESTAL



REVISÓ

ARQ. ANA LUISA CAMBRON DEGOLLADO

DIRECTORA DE OBRAS PÚBLICAS



AUTORIZÓ

L.E. ALFREDO OROPEZA MENDEZ

DIRECTOR DEL IMPLAN

Total	27,363,310.60
-------	---------------

SISTEMA DE COORDINACION HACENDARIA DEL ESTADO DE MEXICO CON SUS MUNICIPIOS
GUIA METODOLOGICA PARA EL SEGUIMIENTO Y EVALUACION DEL PLAN DE DESARROLLO MUNICIPAL VIGENTE
SEGUIMIENTO Y EVALUACION DEL PRESUPUESTO BASADO EN RESULTADOS MUNICIPAL

Trimestre Octubre-Diciembre

PbrM-08c	AVANCE TRIMESTRAL DE METAS DE ACTIVIDAD POR PROYECTO
ENTE PÚBLICO:	MUNICIPIO DE CUAUTITLAN IZCALLI

Programa Presupuestario
Proyecto
Dependencia General
Dependencia Auxiliar

Identificador	Denominación
02010401	Protección Al Ambiente
020104010502	Prevención Y Control De La Contaminación Del Agua
F00	DESARROLLO URBANO Y OBRAS PUBLICAS
124	Obras Públicas

ID	Nombre de la meta de actividad	Programacion Anual		Avance Trimestral de Metas de Actividad						Avance Acumulado Anual de Metas de Actividad					
		Unidad de Medida	Programada 2022	Programada		Alcanzada		Variación		Programada		Alcanzada		Variación	
				Meta	%	Meta	%	Meta	%	Meta	%	Meta	%	Meta	%
1	Realizar trabajos de remoción, tránsito y disposición final a tiro libre de	Obra	1.00	1.00	100.00	1.00	100.00	0.00	0.00	1.00	100.00	1.00	100.00	0.00	0.00
2	Supervisar los trabajos de remoción, tránsito y disposición final a tiro II	Supervisión	1.00	1.00	100.00	1.00	100.00	0.00	0.00	1.00	100.00	1.00	100.00	0.00	0.00



ELABORÓ
[Signature]

ING. JACOBO NICOLAS ORTIZ GUITART
SUBDIRECTOR DE CONSTRUCCIÓN



REVISÓ
[Signature]

ARQ. ANA LUISA CAMERON DEGOLLADO
DIRECTORA DE OBRAS PÚBLICAS



AUTORIZÓ
[Signature]

L.E. ALFREDO OROPEZA MENDEZ
DIRECTOR DEL IMPLAN

Total	50,000,000.00
-------	---------------

SISTEMA DE COORDINACION HACENDARIA DEL ESTADO DE MEXICO CON SUS MUNICIPIOS
GUIA METODOLOGICA PARA EL SEGUIMIENTO Y EVALUACION DEL PLAN DE DESARROLLO MUNICIPAL VIGENTE
SEGUIMIENTO Y EVALUACION DEL PRESUPUESTO BASADO EN RESULTADOS MUNICIPAL

Trimestre Octubre-Diciembre

PbRM-08c	AVANCE TRIMESTRAL DE METAS DE ACTIVIDAD POR PROYECTO
ENTE PÚBLICO:	MUNICIPIO DE CUAUTITLAN IZCALLI

Programa Presupuestario
Proyecto
Dependencia General
Dependencia Auxiliar

Identificador	Denominación
02020101	Desarrollo Urbano
020201010201	Pavimentación De Calles
F00	DESARROLLO URBANO Y OBRAS PÚBLICAS
124	Obras Públicas

ID	Nombre de la meta de actividad	Programación Anual		Avance Trimestral de Metas de Actividad						Avance Acumulado Anual de Metas de Actividad					
		Unidad de Medida	Programada 2022	Programada		Alcanzada		Variación		Programada		Alcanzada		Variación	
				Meta	%	Meta	%	Meta	%	Meta	%	Meta	%	Meta	%
1	Realizar pavimentaciones de calles	obra	3.00	2.50	66.67	1.00	33.33	-1.00	-33.33	3.00	100.00	4.30	133.33	1.30	33.33



ELABORÓ

[Handwritten Signature]
LIC. GABRIELA VEGA BAHENA

JEFE DE DEPTO. DE CONTROL PRESUPUESTAL



REVISÓ

[Handwritten Signature]
ARQ. ANALLISA CAMBRON DEGOLLADO
DIRECTORA DE OBRAS PÚBLICAS



AUTORIZÓ

[Handwritten Signature]
L.E. ALFREDO OROPEZA MENDEZ
DIRECTOR DEL IMPLAN

Total	14,301,879.02
-------	---------------

SISTEMA DE COORDINACION HACENDARIA DEL ESTADO DE MEXICO CON SUS MUNICIPIOS
 GUIA METODOLOGICA PARA EL SEGUIMIENTO Y EVALUACION DEL PLAN DE DESARROLLO MUNICIPAL VIGENTE
 SEGUIMIENTO Y EVALUACION DEL PRESUPUESTO BASADO EN RESULTADOS MUNICIPAL

Trimestre: Octubre-Diciembre

PbRM-08c	AVANCE TRIMESTRAL DE METAS DE ACTIVIDAD POR PROYECTO
ENTE PÚBLICO:	MUNICIPIO DE CUAUTITLÁN IZCALLI

Programa Presupuestario
 Proyecto
 Dependencia General
 Dependencia Auxiliar

Identificador	Denominación
02020101	Desarrollo Urbano
020201010202	Participación Comunitaria Para El Mejoramiento Urbano
F00	DESARROLLO URBANO Y OBRAS PÚBLICAS
124	Obras Públicas

ID	Nombre de la meta de actividad	Programación Anual		Avance Trimestral de Metas de Actividad						Avance Acumulado Anual de Metas de Actividad					
		Unidad de Medida	Programada 2022	Programada		Alcanzada		Variación		Programada		Alcanzada		Variación	
				Meta	%	Meta	%	Meta	%	Meta	%	Meta	%	Meta	%
1	Realizar reuniones con la comunidad para que esta pueda participar en el m	reunión	20.00	7.00	35.00	7.00	35.00	0.00	0.00	20.00	100.00	20.00	100.00	0.00	0.00



Total	25,433,823.23
-------	---------------

ELABORÓ

ING. PATRICIA MENESES PANTOJA
 JEFE DE DEPTO. DE OBRA COMUNITARIA

REVISÓ

ABG. ANA LUISA CAMBRON DEGOLLADO
 DIRECTORA DE OBRAS PÚBLICAS

AUTORIZÓ

L.E. ALFREDO OROPEZA MENDEZ
 DIRECTOR DEL IMPLAN

SISTEMA DE COORDINACION HACENDARIA DEL ESTADO DE MEXICO CON SUS MUNICIPIOS
GUIA METODOLOGICA PARA EL SEGUIMIENTO Y EVALUACION DEL PLAN DE DESARROLLO MUNICIPAL VIGENTE
SEGUIMIENTO Y EVALUACION DEL PRESUPUESTO BASADO EN RESULTADOS MUNICIPAL

Trimestre: Octubre-Diciembre

PbRM-08c	AVANCE TRIMESTRAL DE METAS DE ACTIVIDAD POR PROYECTO
ENTE PÚBLICO:	MUNICIPIO DE CUAUTITLAN IZCALLI

Programa Presupuestario
Proyecto
Dependencia General
Dependencia Auxiliar

Identificador	Denominación
02020101	Desarrollo Urbano
020201010203	Guarniciones Y Banquetes
F00	DESARROLLO URBANO Y OBRAS PUBLICAS
124	Obras Públicas

ID	Nombre de la meta de actividad	Programación Anual		Avance Trimestral de Metas de Actividad						Avance Acumulado Anual de Metas de Actividad					
		Unidad de Medida	Programada 2022	Programada		Alcanzada		Variación		Programada		Alcanzada		Variación	
				Meta	%	Meta	%	Meta	%	Meta	%	Meta	%	Meta	%
1	Realizar Construcción o Rehabilitación de guarniciones y banquetes.	ML	1,200.00	500.00	41.67	974.00	61.17	-174.00	39.50	1,200.00	100.00	1,603.00	133.50	403.00	33.58



ELABORÓ
[Signature]
ING. JACOBO NICOLAS ORTIZ GUITART
SUBDIRECTOR DE CONSTRUCCIÓN



REVISÓ
[Signature]
ARQ. ANA LUISA CAMERÓN DEGOLLADO
DIRECTORA DE OBRAS PUBLICAS



AUTORIZÓ
[Signature]
L.E. ALFREDO OROPEZA MENDEZ
DIRECTOR DEL IMPLAN

Total	1,652,535.89
-------	--------------

SISTEMA DE COORDINACION HACENDARIA DEL ESTADO DE MEXICO CON SUS MUNICIPIOS
 GUIA METODOLOGICA PARA EL SEGUIMIENTO Y EVALUACION DEL PLAN DE DESARROLLO MUNICIPAL VIGENTE
 SEGUIMIENTO Y EVALUACION DEL PRESUPUESTO BASADO EN RESULTADOS MUNICIPAL

Trimestre Octubre-Diciembre

PbRM-08c	AVANCE TRIMESTRAL DE METAS DE ACTIVIDAD POR PROYECTO
ENTE PÚBLICO:	MUNICIPIO DE CUAUTITLAN IZCALLI

Programa Presupuestario
 Proyecto
 Dependencia General
 Dependencia Auxiliar

Identificador	Denominación
02020101	Desarrollo Urbano
020201010204	Construcción Y Remodelación De Plazas Cívicas Y Jardines
F00	DESARROLLO URBANO Y OBRAS PÚBLICAS
124	Obras Públicas

D	Nombre de la meta de actividad	Programación Anual		Avance Trimestral de Metas de Actividad						Avance Acumulado Anual de Metas de Actividad					
		Unidad de Medida	Programada 2022	Programada		Alcanzada		Variación		Programada		Alcanzada		Variación	
				Meta	%	Meta	%	Meta	%	Meta	%	Meta	%	Meta	%
1	Construir y remodelar plazas y jardines .	Otra	5.00	1.00	20.00	0.00	0.00	-1.00	-20.00	5.00	100.00	4.00	80.00	-1.00	-20.00
2	Adecuar y remodelar plazas y jardines .	Otra	1.00	1.00	100.00	0.00	0.00	-1.00	-100.00	1.00	100.00	2.00	200.00	1.00	100.00



ELABORÓ

[Signature]
 LIC. GABRIELA VEGA BAHENA

JEFE DE DEPTO. DE CONTROL PRESUPUESTAL



REVISÓ

[Signature]
 ABO. ANA LUISA CAMBRON DEGOLLADO

DIRECTORA DE OBRAS PÚBLICAS



Total	13,532,527.29
-------	---------------

AUTORIZÓ

[Signature]
 L.E. ALFREDO OROPEZA MENDEZ

DIRECTOR DEL IMPLAN

SISTEMA DE COORDINACION HACENDARIA DEL ESTADO DE MEXICO CON SUS MUNICIPIOS
GUIA METODOLOGICA PARA EL SEGUIMIENTO Y EVALUACION DEL PLAN DE DESARROLLO MUNICIPAL VIGENTE
SEGUIMIENTO Y EVALUACION DEL PRESUPUESTO BASADO EN RESULTADOS MUNICIPAL

Trimestre: Octubre-Diciembre

PbRM-08c	AVANCE TRIMESTRAL DE METAS DE ACTIVIDAD POR PROYECTO
ENTE PÚBLICO:	MUNICIPIO DE CUAUTITLÁN IZCALLI

Programa Presupuestario
 Proyecto
 Dependencia General
 Dependencia Auxiliar

Identificador	Denominación
02020101	Desarrollo Urbano
020201010302	Rehabilitación De Vialidades Urbanas
F00	DESARROLLO URBANO Y OBRAS PUBLICAS
124	Obras Públicas

ID	Nombre de la meta de actividad	Programación Anual		Avance Trimestral de Metas de Actividad						Avance Acumulado Anual de Metas de Actividad					
		Unidad de Medida	Programada 2022	Programada		Alcanzada		Variación		Programada		Alcanzada		Variación	
				Meta	%	Meta	%	Meta	%	Meta	%	Meta	%	Meta	%
1	Realizar repavimentaciones de calles	m ²	211,023.90	107,968.90	51.16	261,813.48	123.61	143,863.90	67.99	271,023.90	128.44	271,023.91	128.44	0.01	0.00
2	Supervisar los trabajos de mantenimiento de vialidades	Supervisión	1.00	1.00	100.00	1.00	100.00	0.00	0.00	1.00	100.00	1.00	100.00	0.00	0.00



ELABORÓ

ING. KEVIN GERARDO NAVARRETE LUNA

DEPTO. DE EJECUCIÓN Y CONTROL



REVISÓ

ARQ. ANA LUISA CAMBRÓN DEGOLLADO

DIRECTORA DE OBRAS PÚBLICAS



AUTORIZÓ

L.E. ALFREDO OROPEZA MENDEZ

DIRECTOR DEL IMPLAN

Total	330,330,550.93
-------	----------------

SISTEMA DE COORDINACION HACENDARIA DEL ESTADO DE MEXICO CON SUS MUNICIPIOS
GUIA METODOLOGICA PARA EL SEGUIMIENTO Y EVALUACION DEL PLAN DE DESARROLLO MUNICIPAL VIGENTE
SEGUIMIENTO Y EVALUACION DEL PRESUPUESTO BASADO EN RESULTADOS MUNICIPAL

Trimestre: Octubre-Diciembre

PbRM-08c	AVANCE TRIMESTRAL DE METAS DE ACTIVIDAD POR PROYECTO
ENTE PÚBLICO:	MUNICIPIO DE CUAUTITLAN IZCALLI

Programa Presupuestario
Proyecto
Dependencia General
Dependencia Auxiliar

Identificador	Denominación
02020101	Desarrollo Urbano
020201010401	Construcción Y Ampliación De Edificaciones Urbanas
F00	DESARROLLO URBANO Y OBRAS PÚBLICAS
124	Obras Públicas

ID	Nombre de la meta de actividad	Programación Anual		Avance Trimestral de Metas de Actividad						Avance Acumulado Anual de Metas de Actividad					
		Unidad de Medida	Programada 2022	Programada		Alcanzada		Variación		Programada		Alcanzada		Variación	
				Meta	%	Meta	%	Meta	%	Meta	%	Meta	%	Meta	%
1	Construir y ampliar edificaciones urbanas.	Obra	27.00	15.00	55.56	23.00	85.19	8.00	29.63	27.00	100.00	24.80	88.89	-3.00	-11.11



ELABORÓ

ING. KEVIN GERARDO NAVARRETE LUNA
DEPTO. DE EJECUCIÓN Y CONTROL



REVISÓ

ARQ. ANA LUISA CAMERON DEGOLLADO
DIRECTORA DE OBRAS PÚBLICAS

Total	45,947,319.29
-------	---------------



AUTORIZO

L.E. ALFREDO OROPEZA MENDEZ
DIRECTOR DEL IMPLAN

SISTEMA DE COORDINACION HACENDARIA DEL ESTADO DE MEXICO CON SUS MUNICIPIOS
GUIA METODOLOGICA PARA EL SEGUIMIENTO Y EVALUACION DEL PLAN DE DESARROLLO MUNICIPAL VIGENTE
SEGUIMIENTO Y EVALUACION DEL PRESUPUESTO BASADO EN RESULTADOS MUNICIPAL

Trimestre: **Octubre-Diciembre**

PbRM-08c	AVANCE TRIMESTRAL DE METAS DE ACTIVIDAD POR PROYECTO
ENTE PÚBLICO:	MUNICIPIO DE CUAUTITLÁN IZCALLI

Programa Presupuestario
Proyecto
Dependencia General
Dependencia Auxiliar

Identificador	Denominación
02020101	Desarrollo Urbano
020201010402	Rehabilitación De Edificaciones Urbanas
F00	DESARROLLO URBANO Y OBRAS PUBLICAS
124	Obras Públicas

ID	Nombre de la meta de actividad	Programación Anual		Avance Trimestral de Metas de Actividad						Avance Acumulado Anual de Metas de Actividad					
		Unidad de Medida	Programada 2022	Programada		Alcanzada		Variación		Programada		Alcanzada		Variación	
				Meta	%	Meta	%	Meta	%	Meta	%	Meta	%	Meta	%
1	Rehabilitar edificaciones urbanas.	Obr	9.00	9.00	88.88	9.00	88.88	0.00	0.00	9.00	100.00	9.00	88.88	-1.00	-11.11

Total	16,645,010.06
-------	---------------



ELABORÓ

ING. KEVIN GERARDO NAVARRETE LUNA
DEPTO. DE EJECUCIÓN Y CONTROL



REVISÓ

ARQ. ANA LUISA CAMBRÓN DEGOLLADO
DIRECTORA DE OBRAS PÚBLICAS



AUTORIZÓ

L.E. ALFREDO GROPEZA MENDEZ
DIRECTOR DEL IMPLAN

SISTEMA DE COORDINACION HACENDARIA DEL ESTADO DE MEXICO CON SUS MUNICIPIOS
GUIA METODOLOGICA PARA EL SEGUIMIENTO Y EVALUACION DEL PLAN DE DESARROLLO MUNICIPAL VIGENTE
SEGUIMIENTO Y EVALUACION DEL PRESUPUESTO BASADO EN RESULTADOS MUNICIPAL

Trimestre

Octubre-Diciembre

PbRM-08c	AVANCE TRIMESTRAL DE METAS DE ACTIVIDAD POR PROYECTO
ENTE PÚBLICO:	MUNICIPIO DE CUAUTITLAN IZCALLI

Programa Presupuestario
 Proyecto
 Dependencia General
 Dependencia Auxiliar

Identificador	Denominación
02020101	Desarrollo Urbano
020201010502	Proyectos Para Obras Públicas
F00	DESARROLLO URBANO Y OBRAS PUBLICAS
124	Obras Públicas

ID	Nombre de la meta de actividad	Programación Anual		Avance Trimestral de Metas de Actividad						Avance Acumulado Anual de Metas de Actividad					
		Unidad de Medida	Programada 2022	Programada		Alcanzada		Variación		Programada		Alcanzada		Variación	
				Meta	%	Meta	%	Meta	%	Meta	%	Meta	%	Meta	%
1	Elaborar Proyectos para obras públicas.	Proyecto	58.00	16.00	27.5%	16.00	27.5%	0.00	0.00	58.00	100.00	50.00	100.00	0.00	0.00



ELABORÓ

ING. ROSA LAURA OCHOA RUIZ
 SUBDIRECTORA DE PLANEACIÓN



REVISÓ

ARG. ANA LUISA CAMBRON DEGOLLADO
 DIRECTORA DE OBRAS PÚBLICAS



AUTORIZÓ

L.E. ALFREDO OROPEZA MENDEZ
 DIRECTOR DEL IMPLAN

Total	12,390,531.26
-------	---------------

SISTEMA DE COORDINACION HACENDARIA DEL ESTADO DE MEXICO CON SUS MUNICIPIOS
GUIA METODOLOGICA PARA EL SEGUIMIENTO Y EVALUACION DEL PLAN DE DESARROLLO MUNICIPAL VIGENTE
SEGUIMIENTO Y EVALUACION DEL PRESUPUESTO BASADO EN RESULTADOS MUNICIPAL

Trimestre Octubre-Diciembre

PbRM-08c	AVANCE TRIMESTRAL DE METAS DE ACTIVIDAD POR PROYECTO
ENTE PÚBLICO:	MUNICIPIO DE CUAUTITLAN IZCALLI

Programa Presupuestario
 Proyecto
 Dependencia General
 Dependencia Auxiliar

Identificador	Denominación
02020101	Desarrollo Urbano
020201010503	Control Y Supervisión De Obras Públicas
F00	DESARROLLO URBANO Y OBRAS PUBLICAS
124	Obras Públicas

ID	Nombre de la meta de actividad	Programación Anual		Avance Trimestral de Metas de Actividad						Avance Acumulado Anual de Metas de Actividad					
		Unidad de Medida	Programada 2022	Programada		Alcanzada		Variación		Programada		Alcanzada		Variación	
				Meta	%	Meta	%	Meta	%	Meta	%	Meta	%	Meta	%
1	Realizar bitácoras o informes del Control y supervisión de obras públicas.	Bitácora-Informe	68.00	31.00	53.45	33.00	56.90	2.00	3.45	58.00	100.00	45.00	77.50	-13.00	-22.41



ELABORÓ

LIC. GABRIELA VEGA BAHENA

JEFE DE DEPTO. DE CONTROL



REVISÓ

ARQ. ANA LUISA CAMBRON DEGOLLADO

DIRECTORA DE OBRAS PÚBLICAS



AUTORIZÓ

L.E. ALFREDO OROPEZA MENDEZ

DIRECTOR DEL IMPLAN

Total	3,310,196.46
-------	--------------

SISTEMA DE COORDINACION HACENDARIA DEL ESTADO DE MEXICO CON SUS MUNICIPIOS
GUIA METODOLOGICA PARA EL SEGUIMIENTO Y EVALUACION DEL PLAN DE DESARROLLO MUNICIPAL VIGENTE
SEGUIMIENTO Y EVALUACION DEL PRESUPUESTO BASADO EN RESULTADOS MUNICIPAL

Trimestre: Octubre-Diciembre

PbRM-08c	AVANCE TRIMESTRAL DE METAS DE ACTIVIDAD POR PROYECTO
ENTE PÚBLICO:	MUNICIPIO DE CUAUTITLAN IZCALLI

Programa Presupuestario
Proyecto
Dependencia General
Dependencia Auxiliar

Identificador	Denominación
02020301	Manejo Eficiente Y Sustentable Del Agua
020203010201	Construcción De Infraestructura Para Agua Potable
F00	DESARROLLO URBANO Y OBRAS PUBLICAS
124	Obras Públicas

ID	Nombre de la meta de actividad	Programación Anual		Avance Trimestral de Metas de Actividad						Avance Acumulado Anual de Metas de Actividad					
		Unidad de Medida	Programada 2022	Programada		Alcanzada		Variación		Programada		Alcanzada		Variación	
				Meta	%	Meta	%	Meta	%	Meta	%	Meta	%		
1	Realizar Construcción, rehabilitación y ampliación de la infraestructura []	Cba	200	200	100.00	200	100.00	0.00	0.00	200	100.00	200	100.00	0.00	0.00



ELABORÓ

[Signature]
LIC. GABRIELA VEGA BAHENA
JEFE DE DEPTO. DE CONTROL PRESUPUESTAL



REVISÓ

[Signature]
ABQ. ANA LUISA CAMBRÓN DEGOLLADO
DIRECTORA DE OBRAS PÚBLICAS



Total	6,349,096.44
-------	--------------

AUTORIZO

[Signature]
L.E. ALFREDO DROPEZA MENDEZ
DIRECTOR DEL IMPLAN

SISTEMA DE COORDINACION HACENDARIA DEL ESTADO DE MEXICO CON SUS MUNICIPIOS
 GUIA METODOLOGICA PARA EL SEGUIMIENTO Y EVALUACION DEL PLAN DE DESARROLLO MUNICIPAL VIGENTE
 SEGUIMIENTO Y EVALUACION DEL PRESUPUESTO BASADO EN RESULTADOS MUNICIPAL

Trimestre: Octubre-Diciembre

PbRM-08c	AVANCE TRIMESTRAL DE METAS DE ACTIVIDAD POR PROYECTO
ENTE PÚBLICO:	MUNICIPIO DE CUAUTITLAN IZCALLI

Programa Presupuestario
 Proyecto
 Dependencia General
 Dependencia Auxiliar

Identificador	Denominación
02020401	Alumbrado Público
020204010201	Alumbrado Público
F00	DESARROLLO URBANO Y OBRAS PUBLICAS
124	Obras Públicas

ID	Nombre de la meta de actividad	Programación Anual		Avance Trimestral de Metas de Actividad						Avance Acumulado Anual de Metas de Actividad					
		Unidad de Medida	Programada 2022	Programada		Alcanzada		Variación		Programada		Alcanzada		Variación	
				Meta	%	Meta	%	Meta	%	Meta	%	Meta	%	Meta	%
1	Instalar luminarias ahorradoras de energía eléctrica para el alumbrado público	Luminaria	221.00	141.00	63.86	141.00	63.80	6.68	0.00	221.00	100.00	221.00	100.00	0.00	0.00



ELABORÓ

[Handwritten signature]

ING. JACOBO NICOLÁS ORTIZ GUITART

SUBDIRECTOR DE CONSTRUCCIÓN



REVISÓ

[Handwritten signature]

ARQ. ANA LUISA CAMBRÓN DEGOLLADO

DIRECTORA DE OBRAS PÚBLICAS



AUTORIZÓ

[Handwritten signature]

L.E. ALFREDO OROPEZA MENDEZ

DIRECTOR DEL IMPLAN

Total	2,634,615.31
-------	--------------

SISTEMA DE COORDINACION HACENDARIA DEL ESTADO DE MEXICO CON SUS MUNICIPIOS
GUIA METODOLOGICA PARA EL SEGUIMIENTO Y EVALUACION DEL PLAN DE DESARROLLO MUNICIPAL VIGENTE
SEGUIMIENTO Y EVALUACION DEL PRESUPUESTO BASADO EN RESULTADOS MUNICIPAL

Trimestre Octubre-Diciembre

PbRM-08c	AVANCE TRIMESTRAL DE METAS DE ACTIVIDAD POR PROYECTO
ENTE PÚBLICO:	MUNICIPIO DE CUAUTITLAN IZCALLI

Programa Presupuestario
 Proyecto
 Dependencia General
 Dependencia Auxiliar

Identificador	Denominación
03050103	Modernización De La Infraestructura Para El Transporte Terrestre
030501030402	Construcción Y Modernización De Vialidades Primarias
F00	DESARROLLO URBANO Y OBRAS PÚBLICAS
124	Obras Públicas

D	Nombre de la meta de actividad	Programación Anual		Avance Trimestral de Metas de Actividad						Avance Acumulado Anual de Metas de Actividad					
		Unidad de Medida	Programada 2022	Programada		Alcanzada		Variación		Programada		Alcanzada		Variación	
				Meta	%	Meta	%	Meta	%	Meta	%	Meta	%	Meta	%
1	Realizar construcción y modernización de vialidades primarias, como cruces	Obras	2.00	1.00	50.00	0.00	0.00	-1.00	-50.00	2.00	100.00	1.00	50.00	-1.00	-50.00



ELABORÓ

Gabriela Vega Bahena
 LIC. GABRIELA VEGA BAHENA

JEFE DE DEPTO. DE CONTROL PRESUPUESTAL



REVISÓ

Araceli Cambrón Degollado
 ABO. ANA LUISA CAMBRÓN DEGOLLADO

DIRECTORA DE OBRAS PÚBLICAS



AUTORIZÓ

Alfredo Oropeza Méndez
 L.E. ALFREDO OROPEZA MENDEZ

DIRECTOR DEL IMPLAN

Total	7,000,000.00
-------	--------------

SISTEMA DE COORDINACION HACENDARIA DEL ESTADO DE MEXICO CON SUS MUNICIPIOS
 GUIA METODOLOGICA PARA EL SEGUIMIENTO Y EVALUACION DEL PLAN DE DESARROLLO MUNICIPAL VIGENTE
 SEGUIMIENTO Y EVALUACION DEL PRESUPUESTO BASADO EN RESULTADOS MUNICIPAL

Trimestre Octubre-Diciembre

PbRM-08c	AVANCE TRIMESTRAL DE METAS DE ACTIVIDAD POR PROYECTO
ENTE PÚBLICO:	MUNICIPIO DE CUAUTITLAN IZCALLI

Programa Presupuestario
 Proyecto
 Dependencia General
 Dependencia Auxiliar

Identificador	Denominación
01030801	Política Territorial
010308010201	Planeación Integral Y Concertada
F01	Desarrollo Urbano y Servicios Públicos
123	Desarrollo Urbano

ID	Nombre de la meta de actividad	Programación Anual		Avance Trimestral de Metas de Actividad						Avance Acumulado Anual de Metas de Actividad					
		Unidad de Medida	Programada 2022	Programada		Alcanzada		Variación		Programada		Alcanzada		Variación	
				Meta	%	Meta	%	Meta	%	Meta	%	Meta	%	Meta	%
1	Elaborar dictamen técnico de Cambio de Uso de Suelo para la COPLADEMUN.	dictamen	30.00	10.00	33.33	8.00	26.67	-2.00	-8.67	30.00	100.00	26.00	86.67	-2.00	-8.67
2	Emitir autorizaciones de cambio de uso del suelo previa opinión de la COPL.	Informe	15.00	3.00	20.00	8.00	53.33	5.00	33.33	15.00	100.00	17.00	113.33	2.00	13.33
3	Brindar asesoría técnica, para cambio de uso de suelo e integración de expo	Informe	100.00	25.00	25.00	25.00	25.00	0.00	0.00	100.00	100.00	100.00	100.00	0.00	0.00
4	Elaborar proyectos con su normatividad en materia de Imagen urbano	Proyecto	1.00	1.00	100.00	1.00	100.00	0.00	0.00	1.00	100.00	1.00	100.00	0.00	0.00
5	Realizar levantamientos topográficos de carácter municipal	levantamiento	75.00	20.00	26.67	21.00	28.00	1.00	1.33	75.00	100.00	76.00	101.33	1.00	1.33
6	Elaborar Dictamen Técnico Municipal	dictamen	180.00	65.00	49.83	70.00	43.75	5.00	3.13	180.00	100.00	168.00	102.13	5.00	3.13
7	Revisar, modificar, actualizar, aprobar y presentar el Plan Municipal de De	Informes parciales y Gaceta	1.00	1.00	100.00	1.00	100.00	0.00	0.00	1.00	100.00	1.00	100.00	0.00	0.00
8	Dar seguimiento a obligaciones derivadas de autorización de conjuntos urban	Búsqueda de suspensión	10.00	0.00	0.00	5.00	50.00	5.00	50.00	10.00	100.00	12.00	120.00	2.00	20.00

Total	6,643,615.40
-------	--------------

ELABORO





ARQ. JORGE EDUARDO PINTO ZAVALA
 JEFE DE DEPTO DE PLANEACIÓN Y EVALUACIÓN TERRITORI

REVISÓ




MTRA. YAZMÍN MIRANDA BUSTAMANTE
 DIRECTORA DE DESARROLLO URBANO

AUTORIZO




L.E. ALFREDO OROPEZA MENDEZ
 DIRECTOR DEL IMPLAN

SISTEMA DE COORDINACION HACENDARIA DEL ESTADO DE MEXICO CON SUS MUNICIPIOS
GUIA METODOLOGICA PARA EL SEGUIMIENTO Y EVALUACION DEL PLAN DE DESARROLLO MUNICIPAL VIGENTE
SEGUIMIENTO Y EVALUACION DEL PRESUPUESTO BASADO EN RESULTADOS MUNICIPAL

CUAUTITLAN IZCALLI

Trimestre Octubre-Diciembre

PbRM-08c	AVANCE TRIMESTRAL DE METAS DE ACTIVIDAD POR PROYECTO
ENTE PÚBLICO:	MUNICIPIO DE CUAUTITLAN IZCALLI

Programa Presupuestario
Proyecto
Dependencia General
Dependencia Auxiliar

Identificador	Denominación
01030801	Política Territorial
010308010202	Instrumentación Urbana
F01	Desarrollo Urbano y Servicios Públicos
123	Desarrollo Urbano

ID	Nombre de la meta de actividad	Programación Anual		Avance Trimestral de Metas de Actividad						Avance Acumulado Anual de Metas de Actividad					
		Unidad de Medida	Programada 2022	Programada		Alcanzada		Variación		Programada		Alcanzada		Variación	
				Meta	%	Meta	%	Meta	%	Meta	%	Meta	%	Meta	%
1	Emitir licencias de Construcción	licencias	400.00	40.00	20.00	120.00	31.25	40.00	11.25	400.00	100.00	400.00	124.00	95.00	24.00
2	Emitir licencias de uso del suelo	licencias	700.00	253.00	35.71	230.00	32.86	-20.00	-2.86	700.00	100.00	919.00	131.20	219.00	21.20
3	Emitir Cédulas Informativas de Zonificación	Cédulas	2,000.00	503.00	25.00	470.00	23.50	-30.00	-1.50	2,000.00	100.00	2,441.00	122.05	441.00	22.05
4	Ordenar Alineamientos y Números Oficiales	Constancias escritas	550.00	140.00	25.45	229.00	41.64	89.00	16.18	550.00	100.00	961.00	150.19	411.00	63.18
5	Emitir Licencias y/o Permisos de Anuncios Publicitarios	Licencias	350.00	180.00	20.57	133.00	38.00	33.00	9.43	350.00	100.00	316.00	50.29	-34.00	-9.71
6	Emitir Revalidación de Anuncios Publicitarios	Licencias	700.00	180.00	14.29	76.00	10.86	-24.00	-3.43	700.00	100.00	708.00	109.86	8.00	0.86
7	Realizar visitas de verificaciones de anuncios publicitarios y estructuras	Reporte de Visitas	420.00	20.00	4.76	164.00	36.67	124.00	31.89	420.00	100.00	507.00	120.71	87.00	20.71
8	Realizar visitas de inspección y notificación en materia de desarrollo urba	Reporte de Visitas	740.00	20.00	2.70	372.00	50.27	352.00	47.57	740.00	100.00	797.00	107.70	57.00	7.70
9	Realizar cursos de Capacitación en materia Urbana	curso	3.00	1.00	33.33	1.00	33.33	0.00	0.00	3.00	100.00	4.00	133.33	1.00	33.33
10	Realizar cursos en materia urbana con visión de equidad de género	curso	1.00	0.00	0.00	0.00	0.00	0.00	0.00	1.00	100.00	1.00	100.00	0.00	0.00

Total	10,470,660.14
-------	---------------

ELABORÓ

LIC. MAYAHUEL ARRIAGA GÓMEZ
SUBDIRECTORA DE OPERACIÓN URBANA



REVISÓ

MTRA. YAZMÍN MIRANDA BUSTAMANTE
DIRECTORA DE DESARROLLO URBANO



AUTORIZÓ

L.E. ALFREDO OROPEZA MENDEZ
DIRECTOR DEL IMPLAN



SISTEMA DE COORDINACION HACENDARIA DEL ESTADO DE MEXICO CON SUS MUNICIPIOS
GUIA METODOLOGICA PARA EL SEGUIMIENTO Y EVALUACION DEL PLAN DE DESARROLLO MUNICIPAL VIGENTE
SEGUIMIENTO Y EVALUACION DEL PRESUPUESTO BASADO EN RESULTADOS MUNICIPAL

Trimestre	Octubre-Diciembre
-----------	-------------------

PbRM-08c	AVANCE TRIMESTRAL DE METAS DE ACTIVIDAD POR PROYECTO
ENTE PÚBLICO:	MUNICIPIO DE CUAUTITLAN IZCALLI

Programa Presupuestario
Proyecto
Dependencia General
Dependencia Auxiliar

Identificador	Denominación
01030801	Política Territorial
010308010302	Regularización De Predios
F01	Desarrollo Urbano y Servicios Públicos
123	Desarrollo Urbano

ID	Nombre de la meta de actividad	Programación Anual		Avance Trimestral de Metas de Actividad						Avance Acumulado Anual de Metas de Actividad					
		Unidad de Medida	Programada 2022	Programada		Alcanzada		Variación		Programada		Alcanzada		Variación	
				Meta	%	Meta	%	Meta	%	Meta	%	Meta	%	Meta	%
1	Realizar la regularización de predios incluidos en el sistema catastral	Informe de Expedientes	456.00	0.00	0.00	5.00	1.11	5.00	1.11	453.00	100.00	57.00	21.66	-393.00	-78.44
2	Realizar solicitudes al área de administración patrimonial del informe de n	Informe de Solicitudes	125.00	0.00	0.00	17.00	13.60	17.00	13.60	125.00	100.00	73.00	58.40	-52.00	-41.60
3	Realizar solicitud del informe de riesgo y vulnerabilidad al área de protec	Informe de Solicitudes	125.00	0.00	0.00	6.00	4.80	6.00	4.80	125.00	100.00	84.00	57.20	-41.00	-32.80
4	Realizar campañas informativas de regularización de la tenencia de la tie	campañas	5.00	1.00	20.00	1.00	20.00	0.00	0.00	5.00	100.00	5.00	100.00	0.00	0.00
5	Realizar recorridos de identificación de asentamientos irregulares	recorrido	15.00	5.00	33.33	5.00	33.33	0.00	0.00	15.00	100.00	15.00	100.00	0.00	0.00
6	Realizar recorridos y reuniones vecinales	recorrido	15.00	5.00	33.33	5.00	33.33	0.00	0.00	15.00	100.00	15.00	100.00	0.00	0.00
7	Realizar convocatorias con el comité municipal de prevención y control d	convocatoria	5.00	0.00	0.00	1.00	20.00	1.00	20.00	5.00	100.00	3.00	56.00	-2.00	-40.00

Total	967,825.03
-------	------------



ELABORÓ
C. MARTÍN SANCHEZ TREJO
COORDINADOR DE ASENTAMIENTOS HUMANOS



REVISÓ
MTRA. YAZMÍN MIRANDA BUSTAMANTE
DIRECTORA DE DESARROLLO URBANO



AUTORIZO
L.E. ALFREDO OROPEZA MENDEZ
DIRECTOR DEL IMPLAN

SISTEMA DE COORDINACION HACENDARIA DEL ESTADO DE MEXICO CON SUS MUNICIPIOS
GUIA METODOLOGICA PARA EL SEGUIMIENTO Y EVALUACION DEL PLAN DE DESARROLLO MUNICIPAL VIGENTE
SEGUIMIENTO Y EVALUACION DEL PRESUPUESTO BASADO EN RESULTADOS MUNICIPAL

Trimestre

Octubre-Diciembre

PbRM-08c	AVANCE TRIMESTRAL DE METAS DE ACTIVIDAD POR PROYECTO
ENTE PÚBLICO:	MUNICIPIO DE CUAUTITLAN IZCALLI

Programa Presupuestario
 Proyecto
 Dependencia General
 Dependencia Auxiliar

Identificador	Denominación
02010401	Protección Al Ambiente
020104010202	Prevención Y Control De La Contaminación Atmosférica
G00	ECOLOGIA
160	Prevención y Control Ambiental

ID	Nombre de la meta de actividad	Programación Anual		Avance Trimestral de Metas de Actividad						Avance Acumulado Anual de Metas de Actividad					
		Unidad de Medida	Programada 2022	Programada		Alcanzada		Variación		Programada		Alcanzada		Variación	
				Meta	%	Meta	%	Meta	%	Meta	%	Meta	%	Meta	%
1	Implementar el Sistema de Monitoreo de la Calidad del Aire	Sistema	1.00	1.00	100.00	0.00	0.00	-1.00	-100.00	1.00	100.00	1.00	100.00	0.00	0.00

Total	4,287,889.76
-------	--------------



SUBDIRECTORA DE GESTIÓN Y EDUCACIÓN AMBIENTAL



DIRECTORA DE SUSTENTABILIDAD Y MEDIO AMBIENTE



DIRECTOR DEL IMPLAN

SISTEMA DE COORDINACION HACENDARIA DEL ESTADO DE MEXICO CON SUS MUNICIPIOS
GUIA METODOLOGICA PARA EL SEGUIMIENTO Y EVALUACION DEL PLAN DE DESARROLLO MUNICIPAL VIGENTE
SEGUIMIENTO Y EVALUACION DEL PRESUPUESTO BASADO EN RESULTADOS MUNICIPAL

Trimestre Octubre-Diciembre

PbRM-08c	AVANCE TRIMESTRAL DE METAS DE ACTIVIDAD POR PROYECTO
ENTE PÚBLICO:	MUNICIPIO DE CUAUTITLAN IZCALLI

Programa Presupuestario
Proyecto
Dependencia General
Dependencia Auxiliar

Identificador	Denominación
02010401	Protección Al Ambiente
020104010301	Concertación Y Participación Ciudadana Para La Protección Del Ambiente
G00	ECOLOGIA
160	Prevención y Control Ambiental

ID	Nombre de la meta de actividad	Programación Anual		Avance Trimestral de Metas de Actividad						Avance Acumulado Anual de Metas de Actividad					
		Unidad de Medida	Programada 2022	Programada		Alcanzada		Variación		Programada		Alcanzada		Variación	
				Meta	%	Meta	%	Meta	%	Meta	%	Meta	%	Meta	%
1	Atender denuncias ambientales	Denuncia	130.00	35.00	26.92	31.00	23.85	-4.00	-3.08	130.00	100.00	163.00	63.85	-21.00	-10.15
2	Realizar acciones de reciclaje de material inorgánico	Acción	20.00	5.00	25.00	5.00	25.00	0.00	0.00	20.00	100.00	20.00	100.00	0.00	0.00

Total	8,947,636.24
-------	--------------

ELABORÓ
C. DANIEL BENITEZ CARMONA
JEFE DE DEPTO. DE PROTECCIÓN E INSPECCIÓN

REVISÓ
M.ENC. LILY MARLENE CHAVEZ CAMPUZANO
DIRECTORA DE SUSTENTABILIDAD Y MEDIO AMBIENTE

AUTORIZÓ
L.E. ALFREDO OROPEZA MENDEZ
DIRECTOR DEL IMPLAN

SISTEMA DE COORDINACION HACENDARIA DEL ESTADO DE MEXICO CON SUS MUNICIPIOS
GUIA METODOLOGICA PARA EL SEGUIMIENTO Y EVALUACION DEL PLAN DE DESARROLLO MUNICIPAL VIGENTE
SEGUIMIENTO Y EVALUACION DEL PRESUPUESTO BASADO EN RESULTADOS MUNICIPAL

Trimestre Octubre-Diciembre

PbRM-08c	AVANCE TRIMESTRAL DE METAS DE ACTIVIDAD POR PROYECTO
ENTE PÚBLICO:	MUNICIPIO DE CUAUTITLAN IZCALLI

Programa Presupuestario
Proyecto
Dependencia General
Dependencia Auxiliar

Identificador	Denominación
02010401	Protección Al Ambiente
020104010302	Promoción De La Cultura Ambiental
G00	ECOLOGIA
160	Prevención y Control Ambiental

ID	Nombre de la meta de actividad	Programacion Anual		Avance Trimestral de Metas de Actividad						Avance Acumulado Anual de Metas de Actividad					
		Unidad de Medida	Programada 2022	Programada		Alcanzada		Variación		Programada		Alcanzada		Variación	
				Meta	%	Meta	%	Meta	%	Meta	%	Meta	%	Meta	%
1	Capacitar y brindar educación ambiental	Asesorías	20.00	5.00	25.00	5.00	25.00	0.00	0.00	20.00	100.00	24.00	120.00	4.00	20.00
2	Realizar campañas ambientales mediáticas	Campaña	10.00	2.00	20.00	2.00	20.00	0.00	0.00	10.00	100.00	19.00	190.00	9.00	90.00

Total	20,047,675.47
-------	---------------


Administración Pública Municipal
Gobierno de Cuautitlán Izcalli
 Administración 2022-2024
 ¡Somos futuro!
 ELABORÓ:
Subdirección de Gestión y Educación Ambiental
 LIC. ILCE MONTSERRAT MORALES BOYZO
 SUBDIRECTORA DE GESTIÓN Y EDUCACIÓN AMBIENTAL


Administración Pública Municipal
Gobierno de Cuautitlán Izcalli
 Administración 2022-2024
 ¡Somos futuro!
 REVISÓ:
Dirección de Sustentabilidad y Medio Ambiente
 M.E.N.C. LILY MARLENE CHAVEZ CAMPUZANO
 DIRECTORA DE SUSTENTABILIDAD Y MEDIO AMBIENTE


Administración Pública Municipal
Gobierno de Cuautitlán Izcalli
 Administración 2022-2024
 ¡Somos futuro!
 INSTITUTO MUNICIPAL DE PLANEACIÓN
 DIRECCIÓN
 AUTORIZÓ:
 L.E. ALFREDO OROPEZA MENDEZ
 DIRECTOR DEL IMPLAN

SISTEMA DE COORDINACION HACENDARIA DEL ESTADO DE MEXICO CON SUS MUNICIPIOS
GUIA METODOLOGICA PARA EL SEGUIMIENTO Y EVALUACION DEL PLAN DE DESARROLLO MUNICIPAL VIGENTE
SEGUIMIENTO Y EVALUACION DEL PRESUPUESTO BASADO EN RESULTADOS MUNICIPAL

Trimestre

Octubre-Diciembre

PbRM-08c	AVANCE TRIMESTRAL DE METAS DE ACTIVIDAD POR PROYECTO
ENTE PÚBLICO:	MUNICIPIO DE CUAUTLAN IZCALLI

Programa Presupuestario
Proyecto
Dependencia General
Dependencia Auxiliar

Identificador	Denominación
02010501	Manejo Sustentable Y Conservación De Los Ecosistemas Y La Biodiversidad
020105010102	Desarrollo Y Protección De La Flora Y Fauna
G00	ECOLOGIA
160	Prevención y Control Ambiental

ID	Nombre de la meta de actividad	Programación Anual		Avance Trimestral de Metas de Actividad						Avance Acumulado Anual de Metas de Actividad					
		Unidad de Medida	Programada 2022	Programada		Alcanzada		Variación		Programada		Alcanzada		Variación	
				Meta	%	Meta	%	Meta	%	Meta	%	Meta	%	Meta	%
1	Aplicar vacunas antirrábicas	Vacuna	360.00	80.00	26.00	90.00	25.00	0.00	0.00	360.00	100.00	235.00	65.28	-125.00	-34.72
2	Esterilizar a perros y gatos	Esterilización	2,000.00	500.00	25.00	500.00	25.00	0.00	0.00	2,000.00	100.00	1,390.00	69.50	-610.00	-30.50
3	Capturar animales en vía pública	Animal capturado	480.00	100.00	25.00	18.00	4.75	-1.00	-20.25	480.00	100.00	80.00	17.25	-391.00	-82.75
4	Incinerar cadáveres animales	Incineración	36.00	9.00	25.00	5.00	25.00	0.00	0.00	36.00	100.00	30.00	83.33	-6.00	-16.67
5	Monitorear el virus rábico (epidemiología)	Encuestas analizadas	60.00	15.00	25.00	15.00	25.00	0.00	0.00	60.00	100.00	32.00	53.33	-28.00	-46.67
6	Realizar acciones de fomento para la tenencia responsable de animales	Acción	100.00	25.00	25.00	25.00	25.00	0.00	0.00	100.00	100.00	102.00	102.00	2.00	2.00
7	Realizar campañas de esterilización canina y felina	Campaña	60.00	15.00	25.00	15.00	25.00	0.00	0.00	60.00	100.00	35.00	58.33	-25.00	-41.67
8	Realizar acciones para el retiro de maleza y residuos sólidos de embalses y	Acción	120.00	40.00	25.00	40.00	25.00	0.00	0.00	120.00	100.00	158.00	131.67	38.00	31.67

Total	848,000.00
-------	------------



ELABORO

Miguel Ángel Lazcano Rafael
MVZ. MIGUEL ANGEL LAZCANO RAFAEL
JEFE DE DEPTO. DE LA UNIDAD DE BIENESTAR ANIMAL



REVISÓ

M.E.N.C. Lily Marlene Chávez Campuzano
M.E.N.C. LILY MARLENE CHAVEZ CAMPUZANO
DIRECTORA DE SUSTENTABILIDAD Y MEDIO AMBIENTE



AUTORIZO

L.E. Alfredo Oropeza Méndez
L.E. ALFREDO OROPEZA MENDEZ
DIRECTOR DEL IMPLAN

SISTEMA DE COORDINACION HACENDARIA DEL ESTADO DE MEXICO CON SUS MUNICIPIOS
GUIA METODOLOGICA PARA EL SEGUIMIENTO Y EVALUACION DEL PLAN DE DESARROLLO MUNICIPAL VIGENTE
SEGUIMIENTO Y EVALUACION DEL PRESUPUESTO BASADO EN RESULTADOS MUNICIPAL

Trimestre Octubre-Diciembre

PbRM-08c	AVANCE TRIMESTRAL DE METAS DE ACTIVIDAD POR PROYECTO
ENTE PÚBLICO:	MUNICIPIO DE CUAUTITLAN IZCALLI

Programa Presupuestario
 Proyecto
 Dependencia General
 Dependencia Auxiliar

Identificador	Denominación
02010501	Manejo Sustentable Y Conservación De Los Ecosistemas Y La Biodiversidad
020105010202	Inspección Y Vigilancia Forestal
G00	ECOLOGIA
160	Prevención y Control Ambiental

ID	Nombre de la meta de actividad	Programación Anual		Avance Trimestral de Metas de Actividad						Avance Acumado Anual de Metas de Actividad					
		Unidad de Medida	Programada 2022	Programada		Alcanzada		Variación		Programada		Alcanzada		Variación	
				Meta	%	Meta	%	Meta	%	Meta	%	Meta	%	Meta	%
1	Dictaminar solicitudes de autorización de poda, derribo, trasplante y/o inc	Dictamen	2,000.00	500.00	25.00	420.00	21.00	-58.00	-4.00	2,000.00	100.00	671.00	33.55	-1,029.00	-51.45

Total	5,668,378.79
-------	--------------

Administración Pública Municipal
Gobierno de Cuautitlán Izcalli
 Administración 2022-2024
 ¡Somos futuros!

ELABORÓ

Departamento de Protección e Inspección Ambiental

C. DANIEL BENITEZ CARMONA
 JEFE DE DEPTO. DE PROTECCIÓN E INSPECCIÓN

Administración Pública Municipal
Gobierno de Cuautitlán Izcalli
 Administración 2022-2024
 ¡Somos futuros!

REVISÓ

Dirección de Sustentabilidad y Medio Ambiente

M.E.N.C. LILY MARLENE CHAVEZ CAMBUZANO
 DIRECTORA DE SUSTENTABILIDAD Y MEDIO AMBIENTE

AUTORIZÓ

DIRECCIÓN

INSTITUTO MUNICIPAL DE PLANEACIÓN

L.E. ALFREDO OROPEZA MENDEZ
 DIRECTOR DEL IMPLAN

SISTEMA DE COORDINACION HACENDARIA DEL ESTADO DE MEXICO CON SUS MUNICIPIOS
GUIA METODOLOGICA PARA EL SEGUIMIENTO Y EVALUACION DEL PLAN DE DESARROLLO MUNICIPAL VIGENTE
SEGUIMIENTO Y EVALUACION DEL PRESUPUESTO BASADO EN RESULTADOS MUNICIPAL

Trimestre	Octubre-Diciembre
-----------	-------------------

PbRM-08c	AVANCE TRIMESTRAL DE METAS DE ACTIVIDAD POR PROYECTO
ENTE PÚBLICO:	MUNICIPIO DE CUAUTITLAN IZCALLI

Programa Presupuestario
Proyecto
Dependencia General
Dependencia Auxiliar

Identificador	Denominación
02020101	Desarrollo Urbano
020201010302	Rehabilitación De Vialidades Urbanas
H00	SERVICIOS PUBLICOS
125	

ID	Nombre de la meta de actividad	Programacion Anual		Avance Trimestral de Metas de Actividad						Avance Acumulado Anual de Metas de Actividad					
		Unidad de Medida	Programada 2022	Programada		Alcanzada		Variación		Programada		Alcanzada		Variación	
				Meta	%	Meta	%	Meta	%	Meta	%	Meta	%		
1	Elaborar señalamiento de tipo horizontal en avenidas y calles del municipio	ML	250,000.00	5,000.00	1.72	35,279.30	13.54	34,279.30	11.82	250,000.00	100.00	107,885.51	37.16	-152,114.49	-62.81
2	Bachear en las vías de comunicación primarias y secundarias del municipio.	M2	113,400.00	5,000.00	4.41	24,480.11	21.59	15,483.11	17.18	113,400.00	100.00	41,009.94	36.25	-32,390.06	-28.56
3	Aplicar mezcla asfáltica para la reparación de las vialidades del municipio	Tonelada	11,340.00	500.00	4.41	2,293.96	20.25	1,753.80	15.02	11,340.00	100.00	6,117.46	53.94	-3,222.54	-28.42
4	Cambiar la señalética en los accesos del municipio	Señal	10.00	0.00	0.00	0.00	0.00	0.00	0.00	10.00	100.00	0.00	0.00	-10.00	-100.00

Total	27,993,363.48
-------	---------------



ELABORÓ

C. DAVID RIVAS ZALDIVAR

JEFE DE DEPTO. DE CONSERVACIÓN DE VIALIDADES



REVISÓ

MTRG CARLOS SALDIVAR GONZALEZ

DIRECTOR DE SERVICIOS PÚBLICOS



AUTORIZÓ

L.E. ALFREDO OROPEZA MENDEZ

DIRECTOR DEL IMPLAN

SISTEMA DE COORDINACION HACENDARIA DEL ESTADO DE MEXICO CON SUS MUNICIPIOS
GUIA METODOLOGICA PARA EL SEGUIMIENTO Y EVALUACION DEL PLAN DE DESARROLLO MUNICIPAL VIGENTE
SEGUIMIENTO Y EVALUACION DEL PRESUPUESTO BASADO EN RESULTADOS MUNICIPAL

Trimestre	Octubre-Diciembre
-----------	-------------------

PbRM-08c	AVANCE TRIMESTRAL DE METAS DE ACTIVIDAD POR PROYECTO
ENTE PÚBLICO:	MUNICIPIO DE CUAUTITLAN IZCALLI

Programa Presupuestario
 Proyecto
 Dependencia General
 Dependencia Auxiliar

Identificador	Denominación
02020601	Modernización De Los Servicios Comunes
020206010301	Coordinación Para La Conservación De Parques Y Jardines
H00	SERVICIOS PUBLICOS
125	

ID	Nombre de la meta de actividad	Programación Anual		Avance Trimestral de Metas de Actividad						Avance Acumulado Anual de Metas de Actividad					
		Unidad de Medida	Programada 2022	Programada		Alcanzada		Variación		Programada		Alcanzada		Variación	
				Meta	%	Meta	%	Meta	%	Meta	%	Meta	%	Meta	%
1	Desmalezar áreas verdes, parques y jardines del municipio	Hectárea	800.00	250.00	27.75	124.00	13.75	-120.00	-14.00	800.00	160.00	515.00	57.22	-365.00	-42.78
2	Derribar árboles.	Árbol	720.00	80.00	11.11	59.00	13.75	15.00	2.04	720.00	100.00	1,237.00	171.81	517.00	71.81
3	Podar árboles y con atención a solicitudes ciudadanas	Árbol	5,000.00	560.00	11.00	876.00	17.52	320.00	6.50	5,000.00	100.00	5,005.00	101.70	88.00	1.76
4	Dar mantenimiento correctivo y preventivo otorgado a parques recreativos	Mantenimiento	132.00	33.00	25.00	46.00	34.85	12.00	9.05	132.00	100.00	172.00	130.30	40.00	30.30
5	Recolectar pasto, maleza y rama	Metro cúbico	22,000.00	5,760.00	26.00	4,956.00	21.87	-714.00	-3.13	22,000.00	100.00	24,600.00	107.68	1,520.00	7.93
6	Suministrar agua para riego y abastecimiento.	Pipa	1,500.00	300.00	20.00	282.00	18.80	-16.00	-1.20	1,500.00	100.00	1,073.00	71.53	-427.00	-28.47
7	Dar mantenimiento a escuelas para el año en curso	Escuela	120.00	30.00	25.00	19.00	15.83	-11.00	-9.17	120.00	100.00	216.00	180.00	96.00	80.00
8	Producir Plantas	Planta	54,000.00	0.00	0.00	32,867.00	60.90	32,867.00	60.90	54,000.00	100.00	84,356.00	156.21	30,356.00	56.21
9	Donar planta existente	Planta	54,000.00	13,000.00	25.00	13,307.00	24.64	-193.00	-0.36	54,000.00	100.00	39,376.00	72.92	-15,624.00	-28.99
10	Producir composta	Tonelada	2,000.00	500.00	25.00	174.00	8.70	-525.00	-10.25	2,000.00	100.00	652.00	32.60	-1,348.00	-67.40

Total	133,465,662.75
-------	----------------



ELABORÓ

[Handwritten signature]

C. OLIVIER HORACIO GARAY VELAZQUEZ

JEFE DE DEPTO. DE PARQUES, JARDINES Y PANTEONES



REVISÓ

[Handwritten signature]

MTR. CARLOS SALDIVAR GONZALEZ

DIRECTOR DE SERVICIOS PÚBLICOS



AUTORIZÓ

[Handwritten signature]

L.E. ALFREDO OROPEZA MENDEZ

DIRECTOR DEL IMPLAN

SISTEMA DE COORDINACION HACENDARIA DEL ESTADO DE MEXICO CON SUS MUNICIPIOS
GUIA METODOLOGICA PARA EL SEGUIMIENTO Y EVALUACION DEL PLAN DE DESARROLLO MUNICIPAL VIGENTE
SEGUIMIENTO Y EVALUACION DEL PRESUPUESTO BASADO EN RESULTADOS MUNICIPAL

Trimestre	Octubre-Diciembre
-----------	-------------------

PbRM-08c	AVANCE TRIMESTRAL DE METAS DE ACTIVIDAD POR PROYECTO
ENTE PÚBLICO:	MUNICIPIO DE CUAUTITLAN IZCALLI

Programa Presupuestario
 Proyecto
 Dependencia General
 Dependencia Auxiliar

Identificador	Denominación
02020601	Modernización De Los Servicios Comunes
020206010301	Coordinación Para La Conservación De Parques Y Jardines
H00	SERVICIOS PUBLICOS
125	

ID	Nombre de la meta de actividad	Programación Anual		Avance Trimestral de Metas de Actividad						Avance Acumulado Anual de Metas de Actividad					
		Unidad de Medida	Programada 2022	Programada		Alcanzada		Variación		Programada		Alcanzada		Variación	
				Meta	%	Meta	%	Meta	%	Meta	%	Meta	%	Meta	%
11	Donar composta	Tonelada	1,200.00	300.00	25.00	97.20	5.60	-232.80	-19.40	1,200.00	100.00	97.20	8.10	-1,102.80	-91.90



ELABORÓ

[Handwritten signature]

C. OLIVIER HORACIO GARAY VELAZQUEZ

JEFE DE DEPTO. DE PARQUES, JARDINES Y PANTEONES



REVISÓ

[Handwritten signature]

MTR. CARLOS SALDIVAR GONZALEZ

DIRECTOR DE SERVICIOS PÚBLICOS



AUTORIZÓ

[Handwritten signature]

L.E. ALFREDO OROPEZA MENDEZ

DIRECTOR DEL IMPLAN

Total	133,488,662.75
-------	----------------

SISTEMA DE COORDINACION HACENDARIA DEL ESTADO DE MEXICO CON SUS MUNICIPIOS
GUIA METODOLOGICA PARA EL SEGUIMIENTO Y EVALUACION DEL PLAN DE DESARROLLO MUNICIPAL VIGENTE
SEGUIMIENTO Y EVALUACION DEL PRESUPUESTO BASADO EN RESULTADOS MUNICIPAL

Trimestre	Octubre-Diciembre
-----------	-------------------

PbRM-08c	AVANCE TRIMESTRAL DE METAS DE ACTIVIDAD POR PROYECTO
ENTE PÚBLICO:	MUNICIPIO DE CUAUTITLÁN IZCALLI

Programa Presupuestario
 Proyecto
 Dependencia General
 Dependencia Auxiliar

Identificador	Denominación
02010101	Gestión Integral De Residuos Sólidos
0201010101	Manejo Integral De Residuos Sólidos
H00	SERVICIOS PUBLICOS
126	Limpia

ID	Nombre de la meta de actividad	Programación Anual		Avance Trimestral de Metas de Actividad						Avance Acumulado Anual de Metas de Actividad					
		Unidad de Medida	Programada 2022	Programada		Alcanzada		Variación		Programada		Alcanzada		Variación	
				Meta	%	Meta	%	Meta	%	Meta	%	Meta	%	Meta	%
1	Proporcionar el Servicio de recolección de sólidos urbanos a empresas	Empresa	250.00	10.00	4.00	17.00	6.80	7.00	2.00	250.00	100.00	204.00	81.60	-46.00	-18.40
2	Trasladar los residuos sólidos urbanos al sitio de disposición final	Tonelada	190,000.00	47,600.00	25.00	46,450.00	24.45	-1,350.00	-0.55	190,000.00	100.00	195,501.00	102.95	5,601.00	2.95

Total	61,150,700.47
-------	---------------



[Handwritten signature]

AUTORIZÓ
[Handwritten signature]
 L.E. ALFREDO OROPEZA MENDEZ
 DIRECTOR DEL IMPLAN

SISTEMA DE COORDINACION HACENDARIA DEL ESTADO DE MEXICO CON SUS MUNICIPIOS
 GUIA METODOLOGICA PARA EL SEGUIMIENTO Y EVALUACION DEL PLAN DE DESARROLLO MUNICIPAL VIGENTE
 SEGUIMIENTO Y EVALUACION DEL PRESUPUESTO BASADO EN RESULTADOS MUNICIPAL

Trimestre	Octubre-Diciembre
-----------	-------------------

PbRM-08c	AVANCE TRIMESTRAL DE METAS DE ACTIVIDAD POR PROYECTO
ENTE PÚBLICO:	MUNICIPIO DE CUAUTITLAN IZCALLI

Programa Presupuestario
 Proyecto
 Dependencia General
 Dependencia Auxiliar

Identificador	Denominación
02010101	Gestión Integral De Residuos Sólidos
020101010102	Coordinación Para Servicios De Limpia Y Recolección De Desechos Sólidos
H00	SERVICIOS PUBLICOS
126	Limpia

ID	Nombre de la meta de actividad	Programacion Anual		Avance Trimestral de Metas de Actividad						Avance Acumulado Anual de Metas de Actividad					
		Unidad de Medida	Programada 2022	Programada		Alcanzada		Variación		Programada		Alcanzada		Variación	
				Meta	%	Meta	%	Meta	%	Meta	%	Meta	%	Meta	%
1	Proporcionar servicio domiciliario de recolección de residuos sólidos	Tonelada	95,000.00	21,730.00	23.00	22,083.00	23.76	-1,162.00	-1.24	25,000.00	100.00	100,282.00	105.67	5,382.00	5.67
2	Realizar jornadas de limpieza en espacios públicos	Jornada	40.00	10.00	25.00	8.00	20.00	-2.00	-5.00	40.00	100.00	64.00	160.00	24.00	60.00

Total	85,090,393.00
-------	---------------



[Signature]
 SUBDIRECTOR DE LIMPIA Y RECOLECCIÓN

[Signature]
 DIRECTOR DE SERVICIOS PÚBLICOS

[Signature]
 DIRECTOR DEL IMPLAN

AUTORIZO
 L.E. ALFREDO OROPEZA MENDEZ

SISTEMA DE COORDINACION HACENDARIA DEL ESTADO DE MEXICO CON SUS MUNICIPIOS
GUIA METODOLOGICA PARA EL SEGUIMIENTO Y EVALUACION DEL PLAN DE DESARROLLO MUNICIPAL VIGENTE
SEGUIMIENTO Y EVALUACION DEL PRESUPUESTO BASADO EN RESULTADOS MUNICIPAL

Trimestre

Octubre-Diciembre

PbRM-08c	AVANCE TRIMESTRAL DE METAS DE ACTIVIDAD POR PROYECTO
ENTE PÚBLICO:	MUNICIPIO DE CUAUTITLAN IZCALLI

Programa Presupuestario
 Proyecto
 Dependencia General
 Dependencia Auxiliar

Identificador	Denominación
02020401	Alumbrado Público
020204010201	Alumbrado Público
H00	SERVICIOS PUBLICOS
127	Alumbrado Público

ID	Nombre de la meta de actividad	Programación Anual		Avance Trimestral de Metas de Actividad						Avance Acumulado Anual de Metas de Actividad					
		Unidad de Medida	Programada 2022	Programada		Alcanzada		Variación		Programada		Alcanzada		Variación	
				Meta	%	Meta	%	Meta	%	Meta	%	Meta	%	Meta	%
1	Reparar y habilitar luminarias	Luminaria	15,000.00	4,500.00	30.00	2,143.30	14.28	-3,357.00	-15.71	15,000.00	100.00	12,488.00	83.25	-2,512.00	-16.76
2	Colocar Adornos alusivos a fiestas patrias y Navidad	Adorno	60.00	30.00	50.00	50.00	50.00	0.00	0.00	60.00	100.00	60.00	100.00	0.00	0.00
3	Reponer postes dañados o en mal estado	poste	110.00	30.00	27.27	23.00	20.91	-7.00	-6.36	110.00	100.00	97.00	88.18	-13.00	-11.82
4	Atender a escuelas públicas del municipio	Escuela	30.00	10.00	33.33	9.00	30.00	-1.00	-3.33	30.00	100.00	30.00	100.00	0.00	0.00
5	Dar mantenimiento de alumbrado público a dependencias gubernamentales	Dependencia	70.00	35.00	50.00	5.00	7.14	-30.00	-42.86	70.00	100.00	70.00	100.00	-1.00	-1.43
6	Atender vialidades principales dentro del territorio municipal	Vialidad	70.00	21.00	30.00	9.00	12.86	-12.00	-17.14	70.00	100.00	58.00	82.86	-12.00	-17.14
7	Instalar luminarias ahorradoras de energía eléctrica para el alumbrado públ	Luminaria	8,000.00	3,300.00	41.25	2,600.00	32.50	-340.00	-4.25	8,000.00	100.00	10,290.00	128.75	2,290.00	28.75
8	Realizar reuniones de coordinación con distintas dependencias para atender	Reunión	4.00	1.00	25.00	1.00	25.00	0.00	0.00	4.00	100.00	4.00	100.00	0.00	0.00

Total	90,047,542.20
-------	---------------



ELABORÓ

C. ALONSO CANO PAREDES

DEPARTAMENTO DE ALUMBRADO PÚBLICO



REVISÓ

MTRO. CARLOS SALDIVAR GONZALEZ

DIRECTOR DE SERVICIOS PÚBLICOS



AUTORIZÓ

L.E. ALFREDO OROPEZA MENDEZ

DIRECTOR DEL IMPLAN

SISTEMA DE COORDINACION HACENDARIA DEL ESTADO DE MEXICO CON SUS MUNICIPIOS
GUIA METODOLOGICA PARA EL SEGUIMIENTO Y EVALUACION DEL PLAN DE DESARROLLO MUNICIPAL VIGENTE
SEGUIMIENTO Y EVALUACION DEL PRESUPUESTO BASADO EN RESULTADOS MUNICIPAL

Trimestre Octubre-Diciembre

PbRM-08c	AVANCE TRIMESTRAL DE METAS DE ACTIVIDAD POR PROYECTO
ENTE PÚBLICO:	MUNICIPIO DE CUAUTITLAN IZCALLI

Programa Presupuestario
 Proyecto
 Dependencia General
 Dependencia Auxiliar

Identificador	Denominación
02020601	Modernización De Los Servicios Comunales
020206010302	Coordinación Para Servicios De Administración Y Mantenimiento De Panteones
H00	SERVICIOS PUBLICOS
128	Parques y Jardines

ID	Nombre de la meta de actividad	Programación Anual		Avance Trimestral de Metas de Actividad						Avance Acumulado Anual de Metas de Actividad					
		Unidad de Medida	Programada 2022	Programada		Alcanzada		Variación		Programada		Alcanzada		Variación	
				Meta	%	Meta	%	Meta	%	Meta	%	Meta	%	Meta	%
1	Atender solicitudes de inhumaciones al panteón municipal "La Joyita"	Inhumación	144.00	30.00	25.00	61.00	42.36	25.00	17.36	144.00	100.00	194.00	127.78	48.00	27.78
2	Atender solicitudes de inhumaciones al panteón concesionado	Inhumación	324.00	61.00	25.00	73.00	22.53	-8.00	-2.47	324.00	100.00	397.00	94.75	-17.00	-5.25



ELABORO

C. OLIVIER HORACIO GARAY VELAZQUEZ
 JEFE DE DEPTO. DE PARQUES, JARDINES Y PANTEONES



REVISO

CARLOS SALDIVAR GONZALEZ
 DIRECTOR DE SERVICIOS PÚBLICOS



AUTORIZO

L.E. ALFREDO OROPEZA MENDEZ
 DIRECTOR DEL IMPLAN

Total	87,220,580.36
-------	---------------

SISTEMA DE COORDINACION HACENDARIA DEL ESTADO DE MEXICO CON SUS MUNICIPIOS
GUIA METODOLOGICA PARA EL SEGUIMIENTO Y EVALUACION DEL PLAN DE DESARROLLO MUNICIPAL VIGENTE
SEGUIMIENTO Y EVALUACION DEL PRESUPUESTO BASADO EN RESULTADOS MUNICIPAL

Trimestre

Octubre-Diciembre

PbRM-08c	AVANCE TRIMESTRAL DE METAS DE ACTIVIDAD POR PROYECTO
ENTE PÚBLICO:	MUNICIPIO DE CUAUTITLAN IZCALLI

Programa Presupuestario
Proyecto
Dependencia General
Dependencia Auxiliar

Identificador	Denominación
02060805	Igualdad De Trato Y Oportunidades Para La Mujer Y El Hombre
020608050101	Coordinación Institucional Para La Igualdad De Género
100	PROMOCIÓN SOCIAL
152	Atención a la Mujer

ID	Nombre de la meta de actividad	Programación Anual		Avance Trimestral de Metas de Actividad						Avance Acumulado Anual de Metas de Actividad					
		Unidad de Medida	Programada 2022	Programada		Alcanzada		Variación		Programada		Alcanzada		Variación	
				Meta	%	Meta	%	Meta	%	Meta	%	Meta	%	Meta	%
1	Impartir cursos a la ciudadanía, para promover una cultura de igualdad y eq	Curso	4.00	1.00	25.00	1.00	25.00	0.00	0.00	4.00	100.00	4.00	100.00	0.00	0.00
2	Impartir pláticas a servidoras y servidores públicos del Ayuntamiento, en m	Plática	4.00	1.00	25.00	1.00	25.00	0.00	0.00	4.00	100.00	4.00	100.00	0.00	0.00
3	Realizar reuniones con las diferentes áreas para incorporar la perspectiva	Reunión	4.00	1.00	25.00	1.00	25.00	0.00	0.00	4.00	100.00	4.00	100.00	0.00	0.00
4	Elaborar informes, del avance en las acciones que se coordinan con las dife	Informe	4.00	1.00	25.00	1.00	25.00	0.00	0.00	4.00	100.00	4.00	100.00	0.00	0.00

Total	3,576,505.56
-------	--------------

ELABORÓ

DR. JESÚS CHAVARRÍA GONZÁLEZ

COORDINACIÓN DE INSTITUCIONALIDAD



REVISÓ

MTRA. LETICIA BACA VAZQUEZ

DIRECTORA DEL IMEGDEM



AUTORIZÓ

L.E. ALFREDO OROPEZA MENDEZ

DIRECTOR DEL IMPLAN

SISTEMA DE COORDINACION HACENDARIA DEL ESTADO DE MEXICO CON SUS MUNICIPIOS
GUIA METODOLOGICA PARA EL SEGUIMIENTO Y EVALUACION DEL PLAN DE DESARROLLO MUNICIPAL VIGENTE
SEGUIMIENTO Y EVALUACION DEL PRESUPUESTO BASADO EN RESULTADOS MUNICIPAL

Trimestre

Octubre-Diciembre

PbRM-08c	AVANCE TRIMESTRAL DE METAS DE ACTIVIDAD POR PROYECTO
ENTE PÚBLICO:	MUNICIPIO DE CUAUTITLAN IZCALLI

Programa Presupuestario
Proyecto
Dependencia General
Dependencia Auxiliar

Identificador	Denominación
02060805	Igualdad De Trato Y Oportunidades Para La Mujer Y El Hombre
020608050102	Cultura De Igualdad Y Prevención De La Violencia De Género
100	PROMOCIÓN SOCIAL
152	Atención a la Mujer

ID	Nombre de la meta de actividad	Programación Anual		Avance Trimestral de Metas de Actividad						Avance Acumulado Anual de Metas de Actividad					
		Unidad de Medida	Programada 2022	Programada		Alcanzada		Variación		Programada		Alcanzada		Variación	
				Meta	%	Meta	%	Meta	%	Meta	%	Meta	%	Meta	%
1	Realizar sesiones con grupos interinstitucionales y multidisciplinarios con	Sesión	4.00	1.00	25.00	1.00	25.00	0.00	0.00	4.00	100.00	4.00	100.00	0.00	0.00
2	Realizar capacitaciones preventivas, de seguridad y justicia, para enfrentar	Capacitación	24.00	0.00	25.00	0.00	25.00	0.00	0.00	24.00	100.00	24.00	100.00	0.00	0.00
3	Elaborar Reportes especiales sobre la zona y el comportamiento de los indic	Reporte	4.00	1.00	25.00	1.00	25.00	0.00	0.00	4.00	100.00	4.00	100.00	0.00	0.00
4	Realizar campañas de seguridad y derechos humanos para el caso de la violen	Campaña	4.00	1.00	25.00	1.00	25.00	0.00	0.00	4.00	100.00	4.00	100.00	0.00	0.00
5	Capacitar en temas de cultura de igualdad y prevención de la violencia de g	Capacitación	6.00	1.00	16.67	1.00	16.67	0.00	0.00	6.00	100.00	6.00	100.00	0.00	0.00
6	Impartir asesorías de atención y seguimiento a grupos terapéuticos de la p	Asesoría	12.00	3.00	25.00	4.00	33.33	1.00	8.33	12.00	100.00	12.00	100.00	0.00	0.00
7	Impartir pláticas en temas de desarrollo humano.	Plática	10.00	2.00	20.00	2.00	20.00	0.00	0.00	10.00	100.00	10.00	100.00	0.00	0.00
8	Realizar pláticas con perspectiva de género en materia legal y psicológica.	Plática	60.00	10.00	16.67	10.00	16.67	0.00	0.00	60.00	100.00	65.00	108.33	5.00	8.33
9	Brindar asesorías jurídicas a personas en situación de violencia de género.	Asesoría	100.00	100.00	14.29	179.00	25.67	79.00	11.29	700.00	100.00	1,007.00	143.86	307.00	73.86
10	Brindar asesorías psicológicas a personas en situación de violencia de géne	Asesoría	2,060.00	660.00	32.04	478.00	23.20	-152.00	-6.80	2,060.00	100.00	2,075.00	100.73	15.00	0.73

Total	9,256,163.86
-------	--------------

ELABORÓ

LIC. MARIA DEL ROSARIO MACIAS GONZALEZ
COORDINACIÓN DE ATENCIÓN A LA VIOLENCIA



REVISÓ

MTRA. LETICIA BACA VAZQUEZ

DIRECTORA DEL IMEGDEM



AUTORIZO

LIC. ALFREDO OROPEZA MENDEZ
DIRECTOR DEL IMPLAN

SISTEMA DE COORDINACION HACENDARIA DEL ESTADO DE MEXICO CON SUS MUNICIPIOS
GUIA METODOLOGICA PARA EL SEGUIMIENTO Y EVALUACION DEL PLAN DE DESARROLLO MUNICIPAL VIGENTE
SEGUIMIENTO Y EVALUACION DEL PRESUPUESTO BASADO EN RESULTADOS MUNICIPAL

Trimestre	Octubre-Diciembre
-----------	-------------------

PbRM-08c	AVANCE TRIMESTRAL DE METAS DE ACTIVIDAD POR PROYECTO
ENTE PÚBLICO:	MUNICIPIO DE CUAUTITLAN IZCALLI

Programa Presupuestario
Proyecto
Dependencia General
Dependencia Auxiliar

Identificador	Denominación
02060805	Igualdad De Trato Y Oportunidades Para La Mujer Y El Hombre
020608050102	Cultura De Igualdad Y Prevención De La Violencia De Género
100	PROMOCIÓN SOCIAL
152	Atención a la Mujer


ID	Nombre de la meta de actividad	Programación Anual		Avance Trimestral de Metas de Actividad						Avance Acumulado Anual de Metas de Actividad					
		Unidad de Medida	Programada 2022	Programada		Alcanzada		Variación		Programada		Alcanzada		Variación	
				Meta	%	Meta	%	Meta	%	Meta	%	Meta	%	Meta	%
11	Brindar asesorías en trabajo social a la población que lo solicite	Asesoría	124.00	0.00	0.00	0.00	0.00	0.00	0.00	124.00	100.00	124.00	100.00	0.00	0.00
12	Implementar Red Pro-Mujer, a través de reuniones con la Comunidad.	Reunión	6.00	0.00	0.00	3.00	50.00	3.00	50.00	6.00	100.00	6.00	100.00	0.00	0.00
13	Llevar a cabo las sesiones del Sistema Municipal para la igualdad de trato	Sesión	4.00	1.00	25.00	0.00	0.00	-1.00	-25.00	4.00	100.00	2.00	50.00	-2.00	-50.00
14	Certificación a servidores públicos en atención y orientación a mujeres vto	Servidores públicos	60.00	60.00	100.00	60.00	100.00	0.00	0.00	60.00	100.00	60.00	100.00	0.00	0.00
15	Gestión en la coordinación de Programas Estatales	Gestión	1.00	1.00	100.00	1.00	100.00	0.00	0.00	1.00	100.00	1.00	100.00	0.00	0.00
16	Gestión de la coordinación de Programas Federales	Gestión	1.00	1.00	100.00	1.00	100.00	0.00	0.00	1.00	100.00	1.00	100.00	0.00	0.00

Total	9,256,193.88
-------	--------------


ELABORÓ

LIC. MARÍA DEL ROSARIO MACÍAS GONZÁLEZ
COORDINACIÓN DE ATENCIÓN A LA VIOLENCIA



REVISÓ

MTRA. LETICIA BACA VAZQUEZ

DIRECTORA DEL IMEGDEM



AUTORIZÓ

L.E. ALFREDO OROPEZA MENDEZ

DIRECTOR DEL IMPLAN

SISTEMA DE COORDINACION HACENDARIA DEL ESTADO DE MEXICO CON SUS MUNICIPIOS
GUIA METODOLOGICA PARA EL SEGUIMIENTO Y EVALUACION DEL PLAN DE DESARROLLO MUNICIPAL VIGENTE
SEGUIMIENTO Y EVALUACION DEL PRESUPUESTO BASADO EN RESULTADOS MUNICIPAL

Trimestre

Octubre-Diciembre

PbRM-08c	AVANCE TRIMESTRAL DE METAS DE ACTIVIDAD POR PROYECTO
ENTE PÚBLICO:	MUNICIPIO DE CUAUTITLAN IZCALLI

Programa Presupuestario
 Proyecto
 Dependencia General
 Dependencia Auxiliar

Identificador	Denominación
02060805	Igualdad De Trato Y Oportunidades Para La Mujer Y El Hombre
020608050104	Apoyo Social Para El Empoderamiento Económico De La Mujer
100	PROMOCIÓN SOCIAL
152	Atención a la Mujer

ID	Nombre de la meta de actividad	Programación Anual		Avance Trimestral de Metas de Actividad						Avance Acumulado Anual de Metas de Actividad					
		Unidad de Medida	Programada 2022	Programada		Alcanzada		Variación		Programada		Alcanzada		Variación	
				Meta	%	Meta	%	Meta	%	Meta	%	Meta	%		
1	Impartir talleres de orientación, de trámites y servicios económicos que pr	Taller	4.00	1.00	25.00	1.00	25.00	0.00	0.00	4.00	100.00	4.00	100.00	0.00	0.00
2	Realizar eventos conmemorativos del Día Internacional para la Erradicación	Evento	12.00	3.00	25.00	3.00	25.00	0.00	0.00	12.00	100.00	12.00	100.00	0.00	0.00

Total	2,207,717.70
-------	--------------

ELABORÓ



LIC. CECILIA VICTORINA GONZALEZ HUITRÓN

COORDINACIÓN DE INSTITUCIONALIDAD



REVISÓ



MTRA. LETICIA BACA VAZQUEZ

DIRECTORA DEL IMEGDEM



AUTORIZÓ



L.E. ALFREDO OROPEZA MENDEZ

DIRECTOR DEL IMPLAN

SISTEMA DE COORDINACION HACENDARIA DEL ESTADO DE MEXICO CON SUS MUNICIPIOS
GUIA METODOLOGICA PARA EL SEGUIMIENTO Y EVALUACION DEL PLAN DE DESARROLLO MUNICIPAL VIGENTE
SEGUIMIENTO Y EVALUACION DEL PRESUPUESTO BASADO EN RESULTADOS MUNICIPAL

Trimestre

Octubre-Diciembre

PbRM-08c	AVANCE TRIMESTRAL DE METAS DE ACTIVIDAD POR PROYECTO
ENTE PÚBLICO:	MUNICIPIO DE CUAUTITLAN IZCALLI

Programa Presupuestario
Proyecto
Dependencia General
Dependencia Auxiliar

Identificador	Denominación
03010203	Inclusión Económica Para La Igualdad De Género
030102030101	Capacitación De La Mujer Para El Trabajo
100	PROMOCIÓN SOCIAL
152	Atención a la Mujer

ID	Nombre de la meta de actividad	Programación Anual		Avance Trimestral de Metas de Actividad						Avance Acumulado Anual de Metas de Actividad					
		Unidad de Medida	Programada 2022	Programada		Alcanzada		Variación		Programada		Alcanzada		Variación	
				Meta	%	Meta	%	Meta	%	Meta	%	Meta	%	Meta	%
1	Realizar jornadas de atención, prevención e igualdad laboral.	Jornada	10.00	2.00	12.50	2.00	12.50	0.00	0.00	16.00	100.00	16.00	100.00	0.00	0.00
2	Realizar Ferias del Empleo para mujeres, en coordinación con la Dir. De Des.	Feria	1.00	0.00	0.00	1.00	100.00	1.00	100.00	1.00	100.00	1.00	100.00	0.00	0.00
3	Realizar Pláticas de fomento al empleo a mujeres izcallenses	Plática	4.00	1.00	25.00	1.00	25.00	0.00	0.00	4.00	100.00	4.00	100.00	0.00	0.00
4	Organizar talleres dirigidos a servidoras y servidores públicos en temas d	Taller	4.00	1.00	25.00	2.00	50.00	1.00	25.00	4.00	100.00	4.00	100.00	0.00	0.00

Total	112,447.60
-------	------------

ELABORÓ

LIC. CECILIA VICTORINA GONZALEZ HUITRÓN

COORDINACIÓN DE INSTITUCIONALIDAD



REVISÓ

MTRA. LETICIA BACA VAZQUEZ

DIRECTORA DEL IMEGDEM



AUTORIZÓ

L.E. ALFREDO OROPEZA MENÉZ

DIRECTOR DEL IMPLAN

SISTEMA DE COORDINACION HACENDARIA DEL ESTADO DE MEXICO CON SUS MUNICIPIOS
GUIA METODOLOGICA PARA EL SEGUIMIENTO Y EVALUACION DEL PLAN DE DESARROLLO MUNICIPAL VIGENTE
SEGUIMIENTO Y EVALUACION DEL PRESUPUESTO BASADO EN RESULTADOS MUNICIPAL

Trimestre

Octubre-Diciembre

PbRM-08c	AVANCE TRIMESTRAL DE METAS DE ACTIVIDAD POR PROYECTO
ENTE PÚBLICO:	MUNICIPIO DE CUAUTITLAN IZCALLI

Programa Presupuestario
Proyecto
Dependencia General
Dependencia Auxiliar

Identificador	Denominación
03010203	Inclusión Económica Para La Igualdad De Género
030102030102	Proyectos Productivos Para El Desarrollo De La Mujer
100	PROMOCIÓN SOCIAL
152	Atención a la Mujer

ID	Nombre de la meta de actividad	Programación Anual		Avance Trimestral de Metas de Actividad						Avance Acumulado Anual de Metas de Actividad					
		Unidad de Medida	Programada 2022	Programada		Alcanzada		Variación		Programada		Alcanzada		Variación	
				Meta	%	Meta	%	Meta	%	Meta	%	Meta	%	Meta	%
1	Impartir Talleres de Empoderamiento dirigidos a Mujeres izcallenses.	Taller	3,680.00	1,076.00	29.10	1,014.00	27.49	-82.00	-1.85	3,680.00	100.00	3,726.00	101.03	38.00	1.03
2	Impartir asesorías para Certificaciones de Educación Básica, gestionadas en	Asesoría	5.00	1.00	20.00	1.00	20.00	0.00	0.00	5.00	100.00	5.00	100.00	0.00	0.00
3	Impartir asesorías académicas en coadyuvancia con el INEA.	Asesoría	400.00	150.00	37.50	136.00	34.00	-14.00	-3.50	400.00	100.00	456.00	114.00	68.00	14.82

Total	82,359.21
-------	-----------

ELABORÓ

[Firma]

LIC. CECILIA VICTORINA GONZALEZ HUITRÓN

COORDINACIÓN DE INSTITUCIONALIDAD



REVISÓ

[Firma]

MTRA. LETICIA BACA VAZQUEZ

DIRECTORA DEL IMEGDEM



AUTORIZO

[Firma]

L.E. ALFREDO OROPEZA MENDEZ

DIRECTOR DEL IMPLAN

SISTEMA DE COORDINACION HACENDARIA DEL ESTADO DE MEXICO CON SUS MUNICIPIOS
GUIA METODOLOGICA PARA EL SEGUIMIENTO Y EVALUACION DEL PLAN DE DESARROLLO MUNICIPAL VIGENTE
SEGUIMIENTO Y EVALUACION DEL PRESUPUESTO BASADO EN RESULTADOS MUNICIPAL

Trimestre	Octubre-Diciembre
-----------	-------------------

PBRM-08c	AVANCE TRIMESTRAL DE METAS DE ACTIVIDAD POR PROYECTO
ENTE PÚBLICO:	MUNICIPIO DE CUAUTITLAN IZCALLI

Programa Presupuestario
Proyecto
Dependencia General
Dependencia Auxiliar

Identificador	Denominación
02020201	Desarrollo Comunitario
020202010102	Apoyo A La Comunidad
I01	DESARROLLO SOCIAL
101	Secretaría Técnica

ID	Nombre de la meta de actividad	Programación Anual		Avance Trimestral de Metas de Actividad						Avance Acumulado Anual de Metas de Actividad					
		Unidad de Medida	Programado 2022	Programada		Alcanzada		Variación		Programada		Alcanzada		Variación	
				Meta	%	Meta	%	Meta	%	Meta	%	Meta	%	Meta	%
1	Llevar a cabo reuniones regionales y/o estatales con las dependencias del S	Minuta	6.00	4.00	66.67	1.00	16.67	-3.00	-50.00	6.00	100.00	2.00	33.33	-4.00	-66.67
2	Llevar a cabo convenios con organizaciones civiles o sector privado para be	Convenio	2.00	2.00	100.00	0.00	0.00	-2.00	-100.00	2.00	100.00	0.00	0.00	-2.00	-100.00
3	Impartir talleres de hidroponia para los habitantes del municipio.	Taller	15.00	7.00	46.67	2.00	13.33	-5.00	-33.33	15.00	100.00	15.00	100.00	0.00	0.00
4	Llevar a cabo cursos para incentivar la creación de huertos productivos en	Capacitación	15.00	15.00	100.00	15.00	100.00	0.00	0.00	15.00	100.00	15.00	100.00	0.00	0.00
5	Realizar la reapertura de un comedor comunitario	comedor comunitario	1.00	1.00	100.00	0.00	0.00	-1.00	-100.00	1.00	100.00	0.00	0.00	-1.00	-100.00
6	Realizar jornadas para el bienestar de los jocaltenenses.	Jornada	10.00	5.00	50.00	5.00	50.00	0.00	0.00	10.00	100.00	10.00	100.00	0.00	0.00
7	Realizar colecta de tapas TAPATON durante todo el año	Interna	4.00	1.00	25.00	1.00	25.00	0.00	0.00	4.00	100.00	3.00	75.00	-1.00	-25.00
8	Instalar puntos de abasto social de leche LICONSA	puntos de abasto	3.00	0.00	0.00	0.00	0.00	0.00	0.00	3.00	100.00	0.00	0.00	-3.00	-100.00
9	Organizar apoyo alimentario a través de una canasta básica con el programa MU	Apoyo Económico	0.00	0.00	0.00	0.00	0.00	0.00	0.00	0.00	0.00	0.00	0.00	0.00	0.00
10	Organizar apoyo a mujeres en situación vulnerable con el programa MUJERE SOMO	Apoyo Económico	27,720.00	6,930.00	25.00	20,790.00	75.00	13,660.00	50.00	27,720.00	100.00	27,720.00	100.00	0.00	0.00

Total	22,661,904.06
-------	---------------

[Firma]

ELABORÓ

LIC. CHRISTIAN GUADALUPE SANCHEZ LASUNYA
JEFE DE DEPTO DE DESARROLLO COMUNITARIO



REVISÓ

[Firma]

LIC. PAULINA ORTIZ PEÑAFLORES
DIRECTORA DE DESARROLLO SOCIAL



AUTORIZÓ

[Firma]

L.E. ALFREDO OROPEZA MENDEZ
DIRECTOR DEL IMPLAN

SISTEMA DE COORDINACION HACENDARIA DEL ESTADO DE MEXICO CON SUS MUNICIPIOS
GUIA METODOLOGICA PARA EL SEGUIMIENTO Y EVALUACION DEL PLAN DE DESARROLLO MUNICIPAL VIGENTE
SEGUIMIENTO Y EVALUACION DEL PRESUPUESTO BASADO EN RESULTADOS MUNICIPAL

Trimestre

Octubre-Diciembre

PbRM-08c	AVANCE TRIMESTRAL DE METAS DE ACTIVIDAD POR PROYECTO
ENTE PÚBLICO:	MUNICIPIO DE CUAUTITLAN IZCALLI

Programa Presupuestario
Proyecto
Dependencia General
Dependencia Auxiliar

Identificador	Denominación
02020201	Desarrollo Comunitario
020202010101	Promoción A La Participación Comunitaria
101	DESARROLLO SOCIAL
112	Participación Ciudadana

ID	Nombre de la meta de actividad	Programación Anual		Avance Trimestral de Metas de Actividad						Avance Acumulado Anual de Metas de Actividad					
		Unidad de Medida	Programada 2022	Programada		Alcanzada		Variación		Programada		Alcanzada		Variación	
				Meta	%	Meta	%	Meta	%	Meta	%	Meta	%	Meta	%
1	Coordinar los eventos para la entrega de apoyos que deriven de instancias f	Evento	4.00	2.00	50.00	2.00	50.00	0.00	0.00	4.00	100.00	4.00	100.00	0.00	0.00
2	Crear padrones para la inclusión a los programas y proyectos.	Solicitud	5,000.00	1,500.00	30.00	1,400.00	30.00	0.00	0.00	5,000.00	100.00	4,544.00	90.88	-156.00	-3.12
3	Realizar pláticas para la prevención de conductas anti sociales y fortaleci	Pública	15.00	10.00	66.67	10.00	66.67	0.00	0.00	15.00	100.00	15.00	100.00	0.00	0.00
4	Gestionar recursos ante organismos públicos, privados y organizaciones civil	Gestión	4.00	2.00	50.00	2.00	50.00	0.00	0.00	4.00	100.00	4.00	100.00	0.00	0.00

Total	2,132,566.33
-------	--------------

ELABORÓ

ELABORÓ

LIC. CHRISTIAN GUADALUPE SANCHEZ LAGUNA
JEFE DE DEPTO DE DESARROLLO COMUNITARIO



REVISÓ

REVISÓ

LIC. PAULINA ORTÍZ PEÑAFLOR
DIRECTORA DE DESARROLLO SOCIAL



AUTORIZÓ

AUTORIZÓ

L.E. ALFREDO CROPEZA MENDEZ
DIRECTOR DEL IMPLAN

SISTEMA DE COORDINACION HACENDARIA DEL ESTADO DE MEXICO CON SUS MUNICIPIOS
GUIA METODOLOGICA PARA EL SEGUIMIENTO Y EVALUACION DEL PLAN DE DESARROLLO MUNICIPAL VIGENTE
SEGUIMIENTO Y EVALUACION DEL PRESUPUESTO BASADO EN RESULTADOS MUNICIPAL

Trimestre Octubre-Diciembre

PbRM-08c	AVANCE TRIMESTRAL DE METAS DE ACTIVIDAD POR PROYECTO
ENTE PÚBLICO:	MUNICIPIO DE CUAUTITLAN IZCALLI

Programa Presupuestario
Proyecto
Dependencia General
Dependencia Auxiliar

Identificador	Denominación
02050101	Educación Básica
020501010106	Apoyo Municipal A La Educacion Basica
101	DESARROLLO SOCIAL
141	Educación

ID	Nombre de la meta de actividad	Programación Anual		Avance Trimestral de Metas de Actividad						Avance Acumulado Anual de Metas de Actividad					
		Unidad de Medida	Programada 2022	Programada		Alcanzada		Variación		Programada		Alcanzada		Variación	
				Meta	%	Meta	%	Meta	%	Meta	%	Meta	%	Meta	%
1	Visitar escuelas públicas para atención y seguimiento de peticiones	visitas	100.00	25.00	25.00	25.00	25.00	0.00	0.00	100.00	100.00	100.00	100.00	0.00	0.00
2	Brindar pláticas cursos y talleres para fomentar la inclusión educativa	pláticas	40.00	20.00	50.00	1.00	2.50	-19.00	-47.50	-40.00	160.00	19.00	47.50	-21.00	-52.50
3	Gestionar ante diferentes dependencias apoyos a escuelas públicas de nivel	Gestión	80.00	15.00	23.00	15.00	25.00	0.00	0.00	60.00	100.00	60.00	100.00	0.00	0.00
4	Implementar las brigadas de sanitización a las instituciones educativas	brigadas	0.00	0.00	0.00	0.00	0.00	0.00	0.00	0.00	0.00	0.00	0.00	0.00	0.00
5	Impartir conferencias, cursos y/o talleres en planteles educativos	clases	20.00	5.00	25.00	5.00	25.00	0.00	0.00	20.00	100.00	20.00	100.00	0.00	0.00
6	Brindar kits de sanitización a las instituciones educativas de nivel básico	Escuela	30.00	10.00	33.33	21.00	70.00	11.00	36.67	30.00	100.00	30.00	100.00	0.00	0.00

Total	1,061,635.66
-------	--------------

ELABORÓ

MTRA. LILIA CONSTANTINA GUERRERO ROMERO
JEFE DE DEPTO. DE EDUCACIÓN



REVISÓ

LIC. PAULINA ORTÍZ PEÑAFLOR
DIRECTORA DE DESARROLLO SOCIAL



AUTORIZÓ

L.E. ALFREDO OROPEZA MENDEZ
DIRECTOR DEL IMPLAN

SISTEMA DE COORDINACION HACENDARIA DEL ESTADO DE MEXICO CON SUS MUNICIPIOS
GUIA METODOLOGICA PARA EL SEGUIMIENTO Y EVALUACION DEL PLAN DE DESARROLLO MUNICIPAL VIGENTE
SEGUIMIENTO Y EVALUACION DEL PRESUPUESTO BASADO EN RESULTADOS MUNICIPAL

Trimestre Octubre-Diciembre

PbRM-08c	AVANCE TRIMESTRAL DE METAS DE ACTIVIDAD POR PROYECTO
ENTE PÚBLICO:	MUNICIPIO DE CUAUTITLAN IZCALLI

Programa Presupuestario
 Proyecto
 Dependencia General
 Dependencia Auxiliar

Identificador	Denominación
02050301	Educación Superior
020503010105	Apoyo Municipal A La Educacion Superior
101	DESARROLLO SOCIAL
141	Educación

ID	Nombre de la meta de actividad	Programación Anual		Avance Trimestral de Metas de Actividad						Avance Acumulado Anual de Metas de Actividad						
		Unidad de Medida	Programada 2022	Programada		Alcanzada		Variación		Programada		Alcanzada		Variación		
				Meta	%	Meta	%	Meta	%	Meta	%	Meta	%	Meta	%	
1	Impartir cursos de computación a la población del municipio	Cursos	6.00	0.00	0.00	0.00	0.00	0.00	0.00	0.00	6.00	100.00	6.00	100.00	0.00	0.00
2	Realizar feria de promoción educativas de nivel superior	Convenios	1.00	0.00	0.00	0.00	0.00	0.00	0.00	0.00	1.00	100.00	1.00	100.00	0.00	0.00
3	Otorgar becas de apoyo para la titulación	Becas	100.00	0.00	0.00	57.00	57.00	57.00	57.00	100.00	100.00	57.00	57.00	-43.00	-43.00	

Total	13,087,738.49
-------	---------------

ELABORÓ

MTRA. LILIA CONSTANTINA GUERRERO ROMERO
 JEFE DE DEPTO. DE EDUCACIÓN



REVISÓ

LIC. PAULINA ORTIZ PEÑAFLOR
 DIRECTORA DE DESARROLLO SOCIAL



AUTORIZÓ

LIC. ALFREDO OROPEZA MENDEZ
 DIRECTOR DEL IMPLAN

SISTEMA DE COORDINACION HACENDARIA DEL ESTADO DE MEXICO CON SUS MUNICIPIOS
GUIA METODOLOGICA PARA EL SEGUIMIENTO Y EVALUACION DEL PLAN DE DESARROLLO MUNICIPAL VIGENTE
SEGUIMIENTO Y EVALUACION DEL PRESUPUESTO BASADO EN RESULTADOS MUNICIPAL

CUAUTLAN IZCALLI

Trimestre	Octubre-Diciembre
-----------	-------------------

PbRM-08c	AVANCE TRIMESTRAL DE METAS DE ACTIVIDAD POR PROYECTO
ENTE PÚBLICO:	MUNICIPIO DE CUAUTLAN IZCALLI

Programa Presupuestario
Proyecto
Dependencia General
Dependencia Auxiliar

Identificador	Denominación
02040201	Cultura Y Arte
020402010101	Servicios Culturales
101	DESARROLLO SOCIAL
150	Cultura

ID	Nombre de la meta de actividad	Programación Anual		Avance Trimestral de Metas de Actividad						Avance Acumulado Anual de Metas de Actividad					
		Unidad de Medida	Programada 2022	Programada		Alcanzada		Variación		Programada		Alcanzada		Variación	
				Meta	%	Meta	%	Meta	%	Meta	%	Meta	%	Meta	%
1	Llevar a cabo actividades culturales y artísticas otorgadas al público en g	actividades	116.00	29.60	25.00	25.00	25.00	0.00	0.00	116.00	100.00	116.00	100.00	0.00	0.00
2	Elaboración de un programa cultural y artístico	Programa	1.00	0.00	0.00	0.00	0.00	0.00	0.00	1.00	100.00	1.00	100.00	0.00	0.00
3	Atender solicitudes en materia de expresiones artísticas y culturales	Solicitudes	60.00	15.00	25.00	15.00	25.00	0.00	0.00	60.00	100.00	60.00	100.00	0.00	0.00
4	Realizar Festival de artes	evento	1.00	0.00	0.00	0.00	0.00	0.00	0.00	1.00	100.00	1.00	100.00	0.00	0.00
5	Realizar festival de alebriges	evento	1.00	0.00	0.00	1.00	100.00	1.00	100.00	1.00	100.00	1.00	100.00	0.00	0.00
6	Brindar apoyo económico a los doce pueblos para	apoyo	12.00	12.00	100.00	6.00	50.00	-6.00	-50.00	12.00	100.00	6.00	50.00	-6.00	-50.00
7	Modernizar el sistema de búsqueda y acceso de las bibliotecas municipales	biblioteca	14.00	0.00	0.00	4.00	28.57	4.00	28.57	14.00	100.00	11.00	78.57	-3.00	-21.43
8	Generar corredores culturales para comunidad	corredor	6.00	2.50	33.33	2.00	33.33	0.00	0.00	6.00	100.00	6.00	100.00	0.00	0.00

Total	11,737,734.29
-------	---------------

ELABORÓ

C. BEATRIZ CAMPOS ACOSTA
SUBDIRECTORA DE BIENESTAR SOCIAL



REVISÓ

LIC. PAULINA ORTIZ PEÑAFLOR
DIRECTORA DE DESARROLLO SOCIAL



AUTORIZÓ

L.E. ALFREDO OROPEZA MENDEZ
DIRECTOR DEL IMPLAN

SISTEMA DE COORDINACION HACENDARIA DEL ESTADO DE MEXICO CON SUS MUNICIPIOS
GUIA METODOLOGICA PARA EL SEGUIMIENTO Y EVALUACION DEL PLAN DE DESARROLLO MUNICIPAL VIGENTE
SEGUIMIENTO Y EVALUACION DEL PRESUPUESTO BASADO EN RESULTADOS MUNICIPAL

Trimestre Octubre-Diciembre

PbRM-08c	AVANCE TRIMESTRAL DE METAS DE ACTIVIDAD POR PROYECTO
ENTE PÚBLICO:	MUNICIPIO DE CUAUTITLAN IZCALLI

Programa Presupuestario
Proyecto
Dependencia General
Dependencia Auxiliar

Identificador	Denominación
02040201	Cultura Y Arte
020402010102	Difusión De La Cultura
101	DESARROLLO SOCIAL
150	Cultura

ID	Nombre de la meta de actividad	Programación Anual		Avance Trimestral de Metas de Actividad						Avance Acumulado Anual de Metas de Actividad					
		Unidad de Medida	Programada 2022	Programada		Alcanzada		Variación		Programada		Alcanzada		Variación	
				Meta	%	Meta	%	Meta	%	Meta	%	Meta	%	Meta	%
1	Promocionar las actividades culturales a través del sitio web y redes socia	Puñfesion	45.00	12.00	25.00	12.00	25.00	0.00	0.00	45.00	100.00	45.00	100.00	0.00	0.00
2	Realizar visitas guiadas a las bibliotecas	Visitas	40.00	10.00	25.00	10.00	25.00	0.00	0.00	40.00	100.00	40.00	100.00	0.00	0.00
3	Realizar cursos de vejez	courses	10.00	0.00	0.00	0.00	0.00	0.00	0.00	10.00	100.00	10.00	100.00	0.00	0.00

Total	2,411,555.21
-------	--------------


ELABORÓ



C. BEATRIZ CAMPOS ACOSTA
SUBDIRECTORA DE BIENESTAR SOCIAL



REVISÓ



LIC. PAULINA ORTÍZ PEÑAFLOR
DIRECTORA DE DESARROLLO SOCIAL



AUTORIZÓ



L.E. ALFREDO OROPEZA MENDEZ
DIRECTOR DEL IMPLAN

SISTEMA DE COORDINACION HACENDARIA DEL ESTADO DE MEXICO CON SUS MUNICIPIOS
GUIA METODOLOGICA PARA EL SEGUIMIENTO Y EVALUACION DEL PLAN DE DESARROLLO MUNICIPAL VIGENTE
SEGUIMIENTO Y EVALUACION DEL PRESUPUESTO BASADO EN RESULTADOS MUNICIPAL

Trimestre

Octubre-Diciembre

PbRM-08c	AVANCE TRIMESTRAL DE METAS DE ACTIVIDAD POR PROYECTO
ENTE PÚBLICO:	MUNICIPIO DE CUAUTITLAN IZCALLI

Programa Presupuestario
Proyecto
Dependencia General
Dependencia Auxiliar

Identificador	Denominación
02030101	Prevención Médica Para La Comunidad
020301010201	Promoción De La Salud
101	DESARROLLO SOCIAL
153	Atención a la Salud

ID	Nombre de la meta de actividad	Programación Anual		Avance Trimestral de Metas de Actividad						Avance Acumulado Anual de Metas de Actividad						
		Unidad de Medida	Programada 2022	Programada		Alcanzada		Variación		Programada		Alcanzada		Variación		
				Meta	%	Meta	%	Meta	%	Meta	%	Meta	%	Meta	%	
1	Equipar consultorio 1 y 2 en la cede Jiménez Cantú	Jornada	2.00	0.00	0.00	0.00	0.00	0.00	0.00	0.00	2.00	100.00	2.00	100.00	0.00	0.00
2	Brindar servicio de quirofisica	consultas	1,200.00	300.00	25.00	405.00	33.75	105.00	8.75	1,200.00	100.00	1,010.00	84.17	-190.00	-15.83	
3	Gestionar convenio de colaboración para medicamentos a bajo costo	convenio	1.00	0.00	0.00	0.00	0.00	0.00	0.00	1.00	100.00	1.00	100.00	0.00	0.00	
4	Gestionar Convenios de Colaboración para brindar servicios a bajo costo en	convenio	3.00	0.00	0.00	0.00	0.00	0.00	0.00	3.00	100.00	3.00	100.00	0.00	0.00	
5	Realizar convenios con laboratorio para análisis y citología	Jornada	1.00	0.00	0.00	0.00	0.00	0.00	0.00	1.00	100.00	1.00	100.00	0.00	0.00	
6	Gestionar pláticas en materia de salud sexual y nutrición	pláticas	100.00	27.00	27.00	45.00	45.00	15.00	15.00	100.00	100.00	96.00	96.00	-4.00	-4.00	
7	Realizar ferias de salud con perspectiva de género	ferias	80.00	20.00	25.00	26.00	32.50	0.00	7.50	80.00	100.00	80.00	100.00	0.00	0.00	

Total	8,567,544.05
-------	--------------

ELABORO

LIC. ARLETTE GUADALUPE MARTINEZ QUIROZ
JEFE DE DEPTO. DE SALUD



REVISÓ
Paulina Ortiz Peñaflor
LIC. PAULINA ORTIZ PEÑAFLOR
DIRECTORA DE DESARROLLO SOCIAL



Autorizo
AUTORIZO
L.E. ALFREDO OROPEZA MENDEZ
DIRECTOR DEL IMPLAN

SISTEMA DE COORDINACION HACENDARIA DEL ESTADO DE MEXICO CON SUS MUNICIPIOS
GUIA METODOLOGICA PARA EL SEGUIMIENTO Y EVALUACION DEL PLAN DE DESARROLLO MUNICIPAL VIGENTE
SEGUIMIENTO Y EVALUACION DEL PRESUPUESTO BASADO EN RESULTADOS MUNICIPAL

Trimestre

Octubre-Diciembre

PbRM-08c	AVANCE TRIMESTRAL DE METAS DE ACTIVIDAD POR PROYECTO
ENTE PÚBLICO:	MUNICIPIO DE CUAUTITLAN IZCALLI

Programa Presupuestario
Proyecto
Dependencia General
Dependencia Auxiliar

Identificador	Denominación
01030401	Desarrollo De La Función Pública Y Ética En El Servicio Público
010304010101	Fiscalización, Control Y Evaluación Interna De La Gestión Pública
K00	CONTRALORIA
134	Auditoría Financiera

ID	Nombre de la meta de actividad	Programación Anual		Avance Trimestral de Metas de Actividad						Avance Acumulado Anual de Metas de Actividad					
		Unidad de Medida	Programada 2022	Programada		Alcanzada		Variación		Programada		Alcanzada		Variación	
				Meta	%	Meta	%	Meta	%	Meta	%	Meta	%	Meta	%
1	Realizar Auditorías Financieras.	Auditoría	5.00	0.00	0.00	2.00	40.00	2.00	40.00	5.00	100.00	5.00	100.00	0.00	0.00
2	Realizar Arqueos de Cajas.	Arqueo	76.83	10.00	13.16	10.00	13.16	0.00	0.00	76.00	100.00	76.00	100.00	0.00	0.00
3	Realizar revisión y seguimiento al Presupuesto autorizado a las diferentes	Informe	20.00	0.00	0.00	0.00	0.00	0.00	0.00	20.00	100.00	20.00	100.00	0.00	0.00
4	Supervisar la generación de Ingresos.	Acta	5.00	0.00	0.00	1.00	20.00	1.00	20.00	5.00	100.00	5.00	100.00	0.00	0.00



Total	3,892,633.29
-------	--------------

ELABORÓ

C.P. ALFREDO FLORES PERALTA

JEFE DE DEPTO. DE AUDITORÍA FINANCIERA

REVISÓ

LIC. LETICIA SANTANA MORONATTI

TITULAR DE LA CONTRALORÍA MUNICIPAL



AUTORIZÓ

L.E. ALFREDO OROPEZA MENDEZ

DIRECTOR DEL IMPLAN

SISTEMA DE COORDINACION HACENDARIA DEL ESTADO DE MEXICO CON SUS MUNICIPIOS
GUIA METODOLOGICA PARA EL SEGUIMIENTO Y EVALUACION DEL PLAN DE DESARROLLO MUNICIPAL VIGENTE
SEGUIMIENTO Y EVALUACION DEL PRESUPUESTO BASADO EN RESULTADOS MUNICIPAL

Trimestre Octubre-Diciembre

PbRM-08c	AVANCE TRIMESTRAL DE METAS DE ACTIVIDAD POR PROYECTO
ENTE PÚBLICO:	MUNICIPIO DE CUAUTITLAN IZCALLI

Programa Presupuestario
Proyecto
Dependencia General
Dependencia Auxiliar

Identificador	Denominación
01030401	Desarrollo De La Función Pública Y Ética En El Servicio Público
010304010101	Fiscalización, Control Y Evaluación Interna De La Gestión Pública
K00	CONTRALORIA
135	Auditoria de Obra

ID	Nombre de la meta de actividad	Programación Anual		Avance Trimestral de Metas de Actividad						Avance Acumulado Anual de Metas de Actividad					
		Unidad de Medida	Programada 2022	Programada		Alcanzada		Variación		Programada		Alcanzada		Variación	
				Meta	%	Meta	%	Meta	%	Meta	%	Meta	%	Meta	%
1	Realizar Auditorias de Obra Pública.	Auditoria	4.00	0.00	0.00	2.00	50.00	2.00	50.00	4.00	100.00	4.00	100.00	0.00	0.00
2	Realizar Inspecciones Técnicas a la Obra Pública.	Acta	240.00	05.00	27.00	111.00	40.25	40.00	19.17	240.00	100.00	240.00	100.00	0.00	0.00
3	Realizar revisión al Proceso de Licitación.	Acta	4.00	0.00	0.00	0.00	0.00	0.00	0.00	4.00	100.00	4.00	100.00	0.00	0.00
4	Realizar revisión a Expediente Único de Obra Pública	Expediente	10.00	5.00	50.00	5.00	50.00	0.00	0.00	10.00	100.00	10.00	100.00	0.00	0.00
5	Realizar revisión aleatoria a Estimaciones de Obra Pública	Reporte	5.00	0.00	0.00	0.00	0.00	0.00	0.00	5.00	100.00	5.00	100.00	0.00	0.00
6	Participar en Actos de Apertura de Propuestas de Obra Públicas.	Acta	20.00	0.00	0.00	21.00	155.00	31.00	155.00	20.00	100.00	37.00	185.00	17.00	85.00
7	Participar en Actos de Entrega Recepción de Obra.	Acta	20.00	20.00	100.00	20.00	100.00	0.00	0.00	20.00	100.00	20.00	100.00	0.00	0.00

Total	57,000.00
-------	-----------



ELABORÓ

C.P. LUIS CANUTO HERRERA
SUBCONTRALOR DE AUDITORÍA

REVISÓ

LIC. LETICIA SANTANA MORONATTI
TITULAR DE LA CONTRALORÍA MUNICIPAL

AUTORIZÓ

L.E. ALFREDO OROPEZA MENDEZ
DIRECTOR DEL IMPLAN

SISTEMA DE COORDINACION HACENDARIA DEL ESTADO DE MEXICO CON SUS MUNICIPIOS
GUIA METODOLOGICA PARA EL SEGUIMIENTO Y EVALUACION DEL PLAN DE DESARROLLO MUNICIPAL VIGENTE
SEGUIMIENTO Y EVALUACION DEL PRESUPUESTO BASADO EN RESULTADOS MUNICIPAL

Trimestre Octubre-Diciembre

PbRM-08c	AVANCE TRIMESTRAL DE METAS DE ACTIVIDAD POR PROYECTO
ENTE PÚBLICO:	MUNICIPIO DE CUAUTITLAN IZCALLI

Programa Presupuestario
Proyecto
Dependencia General
Dependencia Auxiliar

Identificador	Denominación
01030401	Desarrollo De La Función Pública Y Ética En El Servicio Público
010304010102	Participación Social En La Formulación, Seguimiento, Control Y Evaluac Int De Obras, Program Y Serv Pub
K00	CONTRALORIA
135	Auditoría de Obra

ID	Nombre de la meta de actividad	Programación Anual		Avance Trimestral de Metas de Actividad						Avance Acumulado Anual de Metas de Actividad					
		Unidad de Medida	Programada 2022	Programada		Alcanzada		Variación		Programada		Alcanzada		Variación	
				Meta	%	Meta	%	Meta	%	Meta	%	Meta	%	Meta	%
1	Participar en la conformación de Comités Ciudadanos de Control y Vigilancia	Integración COCICOV	30.00	0.00	0.00	24.00	80.00	24.00	80.00	30.00	100.00	54.00	180.00	24.00	80.00
2	Realizar Capacitación en Materia de Contraloría y Evaluación Social	Capacitación	33.00	0.00	0.00	0.00	0.00	0.00	0.00	33.00	100.00	35.00	106.00	2.00	6.00



Total	1,415,305.18
-------	--------------

ELABORÓ

C.P. LUIS CANUTO HERRERA
SUBCONTRALOR DE AUDITORÍA

REVISÓ

LIC. LETICIA SANTANA MORONATTI
TITULAR DE LA CONTRALORÍA MUNICIPAL

AUTORIZÓ

L.E. ALFREDO OROPEZA MENDEZ
DIRECTOR DEL IMPLAN

SISTEMA DE COORDINACION HACENDARIA DEL ESTADO DE MEXICO CON SUS MUNICIPIOS
GUIA METODOLOGICA PARA EL SEGUIMIENTO Y EVALUACION DEL PLAN DE DESARROLLO MUNICIPAL VIGENTE
SEGUIMIENTO Y EVALUACION DEL PRESUPUESTO BASADO EN RESULTADOS MUNICIPAL

CUAUTITLAN IZCALLI

Trimestre

Octubre-Diciembre

PbRM-08c	AVANCE TRIMESTRAL DE METAS DE ACTIVIDAD POR PROYECTO
ENTE PÚBLICO:	MUNICIPIO DE CUAUTITLAN IZCALLI

Programa Presupuestario
Proyecto
Dependencia General
Dependencia Auxiliar

Identificador	Denominación
01030401	Desarrollo De La Función Pública Y Ética En El Servicio Público
010304010101	Fiscalización, Control Y Evaluación Interna De La Gestión Pública
K00	CONTRALORIA
136	Auditoria Administrativa

ID	Nombre de la meta de actividad	Programación Anual		Avance Trimestral de Metas de Actividad						Avance Acumulado Anual de Metas de Actividad					
		Unidad de Medida	Programada 2022	Programada		Alcanzada		Variación		Programada		Alcanzada		Variación	
				Meta	%	Meta	%	Meta	%	Meta	%	Meta	%	Meta	%
1	Realizar levantamientos físicos de bienes muebles e inmuebles.	Acto	76.00	19.00	25.00	19.00	25.00	0.00	0.00	76.00	100.00	76.00	100.00	0.00	0.00
2	Dar seguimiento a las solvataciones derivadas de la Entrega-Recpción.	Expediente	10.00	0.00	0.00	0.00	0.00	0.00	0.00	10.00	100.00	10.00	100.00	0.00	0.00
3	Realizar la identificación y destrucción de formas valoradas y sellos.	Acto	8.00	1.00	12.50	1.00	12.50	0.00	0.00	8.00	100.00	8.00	100.00	0.00	0.00
4	Participar en Actos de Entrega -Recepción.	Acto Entrega-Recpción	200.00	0.00	0.00	0.00	0.00	0.00	0.00	200.00	100.00	200.00	100.00	0.00	0.00
5	Realizar Auditoría Administrativa.	Auditoria	4.00	1.00	25.00	1.00	25.00	0.00	0.00	4.00	100.00	4.00	100.00	0.00	0.00
6	Realizar supervisiones aleatorias a las Dependencias de la Administración M	Acto	20.00	5.00	25.00	5.00	25.00	0.00	0.00	20.00	100.00	22.00	110.00	2.00	10.00

Total	6,522,754.33
-------	--------------



ELABORÓ

C.P. LUIS CANUTO HERRERA
SUBCONTRALOR DE AUDITORÍA

REVISÓ

LIC. LETICIA SANTANA MORONATI
TITULAR DE LA CONTRALORÍA MUNICIPAL

AUTORIZÓ

L.E. ALFREDO OROPEZA MÉNDEZ
DIRECTOR DEL IMPLAN

SISTEMA DE COORDINACION HACENDARIA DEL ESTADO DE MEXICO CON SUS MUNICIPIOS
GUIA METODOLOGICA PARA EL SEGUIMIENTO Y EVALUACION DEL PLAN DE DESARROLLO MUNICIPAL VIGENTE
SEGUIMIENTO Y EVALUACION DEL PRESUPUESTO BASADO EN RESULTADOS MUNICIPAL

Trimestre Octubre-Diciembre

PbRM-08c	AVANCE TRIMESTRAL DE METAS DE ACTIVIDAD POR PROYECTO
ENTE PÚBLICO:	MUNICIPIO DE CUAUTITLAN IZCALLI

Programa Presupuestario
Proyecto
Dependencia General
Dependencia Auxiliar

Identificador	Denominación
01030402	Sistema Anticorrupción Del Estado De México Y Municipios
010304020101	Prevención, Detección, Disuasión, Sanción Y Combate De La Corrupción
K00	CONTRALORIA
138	Responsabilidad y Situación Patrimonial

ID	Nombre de la meta de actividad	Programación Anual		Avance Trimestral de Metas de Actividad						Avance Acumulado Anual de Metas de Actividad					
		Unidad de Medida	Programada 2022	Programada		Alcanzada		Variación		Programada		Alcanzada		Variación	
				Meta	%	Meta	%	Meta	%	Meta	%	Meta	%		
1	Realizar Sesiones del Comité Coordinador Municipal del Sistema Municipal An	Sesión	4.00	1.00	25.00	1.00	25.00	0.00	0.00	4.00	100.00	4.00	100.00	0.00	0.00
2	Realizar Campañas de concientización sobre la tolerancia cero a la corrupción	Campaña	4.00	1.00	25.00	1.00	25.00	0.00	0.00	4.00	100.00	4.00	100.00	0.00	0.00
3	Realizar eventos en materia anticorrupción para servidores públicos.	Evento	2.00	1.00	50.00	1.00	50.00	0.00	0.00	2.00	100.00	2.00	100.00	0.00	0.00
4	Gestionar Campaña para el diseño del nuevo logotipo de Anticorrupción.	Campaña	1.00	0.00	0.00	0.00	0.00	0.00	0.00	1.00	100.00	1.00	100.00	0.00	0.00
5	Realizar Operativos Anticorrupción en áreas sensibles de la Administración	Operativo	10.00	3.00	30.00	3.00	30.00	0.00	0.00	10.00	100.00	10.00	100.00	0.00	0.00
6	Gestionar Conferencias sobre el tema de anticorrupción.	Conferencia	4.00	1.00	25.00	1.00	25.00	0.00	0.00	4.00	100.00	4.00	100.00	0.00	0.00
7	Gestionar acciones de vinculación interinstitucional en materia anticorrupción	Acción	9.00	2.00	22.22	2.00	22.22	0.00	0.00	9.00	100.00	9.00	100.00	0.00	0.00
8	Realizar reuniones de trabajo con las Contralorías de los Organismos Descon	Reunión	19.00	5.00	26.32	5.00	26.32	0.00	0.00	19.00	100.00	19.00	100.00	0.00	0.00
9	Realizar visitas a las Contralorías de los Organismos Descentralizados de	Visita	12.00	3.00	25.00	3.00	25.00	0.00	0.00	12.00	100.00	12.00	100.00	0.00	0.00
10	Solicitar Informes de actividades a las Contralorías de los Organismos Des	Solicitud	19.00	5.00	26.32	5.00	26.32	0.00	0.00	19.00	100.00	19.00	100.00	0.00	0.00

Total	5,971,597.26
-------	--------------



ELABORÓ
[Firma]
LIC. LETICIA SANTANA MORONATTI
TITULAR DE LA CONTRALORÍA MUNICIPAL

REVISÓ
[Firma]
LIC. LETICIA SANTANA MORONATTI
TITULAR DE LA CONTRALORÍA MUNICIPAL



AUTORIZÓ
[Firma]
L.E. ALFREDO OROPEZA MENDEZ
DIRECTOR DEL IMPLAN

SISTEMA DE COORDINACION HACENDARIA DEL ESTADO DE MEXICO CON SUS MUNICIPIOS
 GUIA METODOLOGICA PARA EL SEGUIMIENTO Y EVALUACION DEL PLAN DE DESARROLLO MUNICIPAL VIGENTE
 SEGUIMIENTO Y EVALUACION DEL PRESUPUESTO BASADO EN RESULTADOS MUNICIPAL

Trimestre Octubre-Diciembre

PbRM-08c	AVANCE TRIMESTRAL DE METAS DE ACTIVIDAD POR PROYECTO
ENTE PÚBLICO:	MUNICIPIO DE CUAUTILAN IZCALLI

Programa Presupuestario
 Proyecto
 Dependencia General
 Dependencia Auxiliar

Identificador	Denominación
01030402	Sistema Anticorrupción Del Estado De México Y Municipios
010304020101	Prevención, Detección, Disuasión, Sanción Y Combate De La Corrupción
K00	CONTRALORIA
138	Responsabilidad y Situación Patrimonial

ID	Nombre de la meta de actividad	Programación Anual		Avance Trimestral de Metas de Actividad						Avance Acumado Anual de Metas de Actividad						
		Unidad de Medida	Programada 2022	Programada		Alcanzada		Variación		Programada		Alcanzada		Variación		
				Meta	%	Meta	%	Meta	%	Meta	%	Meta	%	Meta	%	
11	Implementar el programa MUJERES VIGILANTES ANTICORRUPCIÓN.	Programa	1.00	0.00	0.00	0.00	0.00	0.00	0.00	0.00	1.00	100.00	1.00	100.00	0.00	0.00

Total	5,971,587.26
-------	--------------



ELABORÓ

LIC. LETICIA SANTANA MORONATTI
 TITULAR DE LA CONTRALORÍA MUNICIPAL

REVISÓ

LIC. LETICIA SANTANA MORONATTI
 TITULAR DE LA CONTRALORÍA MUNICIPAL



AUTORIZÓ

L.E. ALFREDO OROPEZA MENDEZ
 DIRECTOR DEL IMPLAN

SISTEMA DE COORDINACION HACENDARIA DEL ESTADO DE MEXICO CON SUS MUNICIPIOS
GUIA METODOLOGICA PARA EL SEGUIMIENTO Y EVALUACION DEL PLAN DE DESARROLLO MUNICIPAL VIGENTE
SEGUIMIENTO Y EVALUACION DEL PRESUPUESTO BASADO EN RESULTADOS MUNICIPAL

Trimestre

Octubre-Diciembre

PbRM-08c	AVANCE TRIMESTRAL DE METAS DE ACTIVIDAD POR PROYECTO
ENTE PÚBLICO:	MUNICIPIO DE CUAUTITLAN IZCALLI

Programa Presupuestario
Proyecto
Dependencia General
Dependencia Auxiliar

Identificador	Denominación
01030402	Sistema Anticorrupción Del Estado De México Y Municipios
010304020201	Responsabilidades Administrativas
K00	CONTRALORIA
138	Responsabilidad y Situación Patrimonial

ID	Nombre de la meta de actividad	Programación Anual		Avance Trimestral de Metas de Actividad						Avance Acumulado Anual de Metas de Actividad					
		Unidad de Medida	Programada 2022	Programada		Alcanzada		Variación		Programada		Alcanzada		Variación	
				Meta	%	Meta	%	Meta	%	Meta	%	Meta	%	Meta	%
1	Recibir Denuncias presentadas hacia servidores públicos.	Denuncia	120.00	30.00	25.00	30.00	25.00	0.00	0.00	120.00	100.00	120.00	100.00	0.00	0.00
2	Brindar asesorías en materia de responsabilidades a servidores públicos y c	Asesoría	120.00	30.00	25.00	30.00	25.00	0.00	0.00	120.00	100.00	120.00	100.00	0.00	0.00
3	Realizar determinación de los expedientes de situación patrimonial	Actuación	600.00	150.00	25.00	150.00	25.00	0.00	0.00	600.00	100.00	600.00	100.00	0.00	0.00
4	Realizar campañas de información de las obligaciones de los servidores públi	Campaña	3.00	0.00	0.00	0.00	0.00	0.00	0.00	3.00	100.00	3.00	100.00	0.00	0.00
5	Brindar asesorías personalizadas de Manifestación de bienes	Asesoría	750.00	50.00	6.67	50.00	6.67	0.00	0.00	750.00	100.00	772.00	102.93	22.00	2.67
6	Remitir a la autoridad investigadora los expedientes que ameriten emitir di	Expediente	30.00	6.00	20.00	6.00	20.00	0.00	0.00	30.00	100.00	30.00	100.00	0.00	0.00



Total	160,350.00
-------	------------

ELABORÓ

LIC. EZEQUIEL OCTAVIO HERNÁNDEZ CRUZ
SUBCONTRALOR DE RESPONSABILIDADES

REVISÓ

LIC. LETICIA SANTANA MORONATTI
TITULAR DE LA CONTRALORÍA MUNICIPAL

AUTORIZÓ

L.E. ALFREDO OROPEZA MENDEZ
DIRECTOR DEL IMPLAN

SISTEMA DE COORDINACIÓN HACENDARIA DEL ESTADO DE MEXICO CON SUS MUNICIPIOS
GUIA METODOLOGICA PARA EL SEGUIMIENTO Y EVALUACION DEL PLAN DE DESARROLLO MUNICIPAL VIGENTE
SEGUIMIENTO Y EVALUACION DEL PRESUPUESTO BASADO EN RESULTADOS MUNICIPAL

Trimestre Octubre-Diciembre

PbRM-08c	AVANCE TRIMESTRAL DE METAS DE ACTIVIDAD POR PROYECTO
ENTE PÚBLICO:	MUNICIPIO DE CUAUTITLAN IZCALLI

Programa Presupuestario
Proyecto
Dependencia General
Dependencia Auxiliar

Identificador	Denominación
01030402	Sistema Anticorrupción Del Estado De México Y Municipios
010304020201	Responsabilidades Administrativas
K00	CONTRALORIA
161	Unidad Substanciadora y Resolutoria

ID	Nombre de la meta de actividad	Programación Anual		Avance Trimestral de Metas de Actividad						Avance Acumulado Anual de Metas de Actividad					
		Unidad de Medida	Programada 2022	Programada		Alcanzada		Variación		Programada		Alcanzada		Variación	
				Meta	%	Meta	%	Meta	%	Meta	%	Meta	%	Meta	%
1	Realizar Acuerdo de Determinación de Procedencia de Responsabilidad Administrativa	Acuerdo	40.00	10.00	25.00	10.00	25.00	0.00	0.00	40.00	100.00	40.00	100.00	0.00	0.00
2	Emitir Resoluciones dentro del Procedimiento de Responsabilidad	Resolución	40.00	10.00	25.00	10.00	25.00	0.00	0.00	40.00	100.00	40.00	100.00	0.00	0.00
3	Realizar Acuerdos dentro de los Procedimientos de Responsabilidad Administrativa	Acuerdo	60.00	15.00	25.00	15.00	25.00	0.00	0.00	60.00	100.00	60.00	100.00	0.00	0.00
4	Emitir citatorios para audiencia inicial	Citatorio	40.00	10.00	25.00	5.00	22.50	-1.00	-2.50	40.00	100.00	40.00	100.00	0.00	0.00
5	Realizar Audiencias dentro de los Procedimientos de Responsabilidad Administrativa	Audiencia Inicial	60.00	15.00	25.00	15.00	25.00	0.00	0.00	60.00	100.00	60.00	100.00	0.00	0.00
6	Realizar Actuaciones ante el Tribunal de Justicia Administrativa del Estado	Actuación	15.00	2.00	13.33	1.00	6.67	-1.00	-8.87	15.00	100.00	15.00	100.00	0.00	0.00

Total	20,335.72
-------	-----------



ELABORÓ

LIC. LUCIO CISNEROS MEZA

JEFE DEPTO. AUTORIDAD SUBSTANCIADORA Y RESOLUTORA

REVISÓ

LIC. LETICIA SANTANA MORONATTI

TITULAR DE LA CONTRALORIA MUNICIPAL

AUTORIZÓ

L.E. ALFREDO OROPEZA MENDEZ

DIRECTOR DEL IMPLAN

SISTEMA DE COORDINACION HACENDARIA DEL ESTADO DE MEXICO CON SUS MUNICIPIOS
 GUIA METODOLOGICA PARA EL SEGUIMIENTO Y EVALUACION DEL PLAN DE DESARROLLO MUNICIPAL VIGENTE
 SEGUIMIENTO Y EVALUACION DEL PRESUPUESTO BASADO EN RESULTADOS MUNICIPAL

Trimestre	Octubre-Diciembre
-----------	-------------------

PbRM-08c	AVANCE TRIMESTRAL DE METAS DE ACTIVIDAD POR PROYECTO
ENTE PÚBLICO:	MUNICIPIO DE CUAUTITLAN IZCALLI

Programa Presupuestario
 Proyecto
 Dependencia General
 Dependencia Auxiliar

Identificador	Denominación
01030402	Sistema Anticorrupción Del Estado De México Y Municipios
010304020204	Investigación De Faltas Administrativas
K00	CONTRALORIA
162	Unidad Investigadora

ID	Nombre de la meta de actividad	Programacion Anual		Avance Trimestral de Metas de Actividad						Avance Acumulado Anual de Metas de Actividad					
		Unidad de Medida	Programada 2022	Programado		Alcanzada		Variación		Programada		Alcanzada		Variación	
				Meta	%	Meta	%	Meta	%	Meta	%	Meta	%	Meta	%
1	Realizar Acuerdo de Archivo o en su caso, elaboración del Informe de Presun	Acuerdo	140.00	95.00	25.00	95.00	25.00	0.00	0.00	140.00	100.00	140.00	100.00	0.00	0.00
2	Rádicar Denuncias presentadas hacia servidores públicos.	Denuncia	120.00	30.00	25.00	30.00	25.00	0.00	0.00	120.00	100.00	120.00	100.00	0.00	0.00

Total	30,000.00
-------	-----------



ELABORÓ



LEN.D. MARÍA DE LOS ÁNGELES HIPÓLITO BAZALDÚA
 JEFE DE DEPTO. DE AUTORIDAD INVESTIGADORA

REVISÓ



LIC. LETICIA SANTANA MORONATTI
 TITULAR DE LA CONTRALORÍA MUNICIPAL

AUTORIZO



L.E. ALFREDO OROPEZA MÉNDEZ
 DIRECTOR DEL IMPLAN

SISTEMA DE COORDINACION HACENDARIA DEL ESTADO DE MEXICO CON SUS MUNICIPIOS
GUIA METODOLOGICA PARA EL SEGUIMIENTO Y EVALUACION DEL PLAN DE DESARROLLO MUNICIPAL VIGENTE
SEGUIMIENTO Y EVALUACION DEL PRESUPUESTO BASADO EN RESULTADOS MUNICIPAL

Trimestre Octubre-Diciembre

PbRM-08c	AVANCE TRIMESTRAL DE METAS DE ACTIVIDAD POR PROYECTO
ENTE PÚBLICO:	MUNICIPIO DE CUAUTITLAN IZCALLI

Programa Presupuestario
Proyecto
Dependencia General
Dependencia Auxiliar

Identificador	Denominación
01050202	Fortalecimiento De Los Ingresos
010502020101	Captación Y Recaudación De Ingresos
L00	TESORERIA
115	Ingresos

ID	Nombre de la meta de actividad	Programación Anual		Avance Trimestral de Metas de Actividad						Avance Acumulado Anual de Metas de Actividad					
		Unidad de Medida	Programada 2022	Programada		Alcanzada		Variación		Programada		Alcanzada		Variación	
				Meta	%	Meta	%	Meta	%	Meta	%	Meta	%	Meta	%
1	Notificar a los contribuyentes los adeudos de créditos fiscales.	Notificación	8,335.00	0.00	0.00	9,502.00	114.01	9,502.00	114.01	8,335.00	100.00	10,046.00	120.14	2,512.00	30.14
2	Realizar embargos a los contribuyentes con adeudos de créditos fiscales.	Embargo	187.00	0.00	0.00	0.00	0.00	0.00	0.00	187.00	100.00	1.00	0.00	-186.00	-99.46
3	Enviar carta invitación a contribuyentes con rezago.	Carta invitación	30,000.00	0.00	0.00	20,341.00	67.80	20,341.00	67.80	30,000.00	100.00	61,653.00	205.51	31,653.00	105.51
4	Verificar a los contribuyentes que cumplen con el pago del impuesto predial	Contribuyente	107,000.00	7,000.00	6.54	14,070.00	13.15	7,070.00	6.51	107,000.00	100.00	112,118.00	105.72	6,118.00	5.72
5	Realizar campaña de subsidios fiscales para promover el pago puntual para a	Campaña	1.00	0.00	0.00	1.00	100.00	1.00	100.00	1.00	100.00	1.00	100.00	0.00	0.00
6	Realizar campaña de subsidios fiscales para promover el pago puntual de ten	Campaña	1.00	0.00	0.00	0.00	0.00	0.00	0.00	1.00	100.00	1.00	100.00	0.00	0.00
7	Realizar campaña de subsidios fiscales en beneficio de grupos vulnerables.	Campaña	1.00	0.00	0.00	0.00	0.00	0.00	0.00	1.00	100.00	2.00	200.00	1.00	100.00
8	Realizar la intervención en los eventos de diversiones, juegos y espectáculo	Intervención	50.00	15.00	30.00	40.00	80.00	25.00	27.78	50.00	100.00	101.00	112.22	11.00	22.22
9	Supervisión y actualización del padrón de máquinas accionadas por monedas.	Actualización	2.00	1.00	50.00	0.00	0.00	-1.00	-50.00	2.00	100.00	2.00	100.00	0.00	0.00
10	Realizar reporte de supervisión de alcance de metas de ingresos diversos.	Reporte	4.00	1.00	25.00	1.00	25.00	0.00	0.00	4.00	100.00	4.00	100.00	0.00	0.00

Total	142,483,620.56
-------	----------------



ELABORÓ
[Firma]
C.P. ELVIRA MORALES MARTINEZ
SUBTESORERA DE INGRESOS



REVISÓ
[Firma]
MTRO. RICARDO SANTOS ARREOLA
TESORERO MUNICIPAL



AUTORIZO
[Firma]
L.E. ALFREDO OROPEZA MENDEZ
DIRECTOR DEL IMPLAN

SISTEMA DE COORDINACION HACENDARIA DEL ESTADO DE MEXICO CON SUS MUNICIPIOS
GUIA METODOLOGICA PARA EL SEGUIMIENTO Y EVALUACION DEL PLAN DE DESARROLLO MUNICIPAL VIGENTE
SEGUIMIENTO Y EVALUACION DEL PRESUPUESTO BASADO EN RESULTADOS MUNICIPAL

Trimestre	Octubre-Diciembre
-----------	-------------------

PbRM-08c	AVANCE TRIMESTRAL DE METAS DE ACTIVIDAD POR PROYECTO
ENTE PÚBLICO:	MUNICIPIO DE CUAUTITLAN IZCALLI

Programa Presupuestario
Proyecto
Dependencia General
Dependencia Auxiliar

Identificador	Denominación
01050202	Fortalecimiento De Los Ingresos
010502020101	Captación Y Recaudación De Ingresos
L00	TESORERIA
115	Ingresos

ID	Nombre de la meta de actividad	Programación Anual		Avance Trimestral de Metas de Actividad						Avance Acumulado Anual de Metas de Actividad					
		Unidad de Medida	Programada 2022	Programada		Alcanzada		Variación		Programada		Alcanzada		Variación	
				Meta	%	Meta	%	Meta	%	Meta	%	Meta	%	Meta	%
11	Realizar visitas de verificación	Visita	1,000.00	325.00	32.50	375.00	37.50	50.00	5.00	1,000.00	100.00	1,000.00	100.00	50.00	5.00
12	Aplicar procedimientos normativos	Procedimiento	600.00	191.00	31.83	190.00	31.67	-1.00	-0.17	600.00	100.00	596.00	99.33	-1.00	-0.17
13	Realizar campaña de beneficios fiscales	Campaña	1.00	1.00	100.00	1.00	100.00	0.00	0.00	1.00	100.00	1.00	100.00	0.00	0.00



Total	142,463,620.56
-------	----------------

ELABORÓ
[Signature]
C.P. ELVIRA MORALES MARTINEZ
SUBTESORERA DE INGRESOS

REVISÓ
[Signature]
MTRO. RICARDO SANTOS ARREOLA
TESORERO MUNICIPAL

AUTORIZÓ
[Signature]
L.E. ALFREDO OROPEZA MENDEZ
DIRECTOR DEL IMPLAN



SISTEMA DE COORDINACION HACENDARIA DEL ESTADO DE MEXICO CON SUS MUNICIPIOS
GUIA METODOLOGICA PARA EL SEGUIMIENTO Y EVALUACION DEL PLAN DE DESARROLLO MUNICIPAL VIGENTE
SEGUIMIENTO Y EVALUACION DEL PRESUPUESTO BASADO EN RESULTADOS MUNICIPAL

CUAUTITLAN IZCALLI

Trimestre	Octubre-Diciembre
-----------	-------------------

PbRM-08c	AVANCE TRIMESTRAL DE METAS DE ACTIVIDAD POR PROYECTO
ENTE PÚBLICO:	MUNICIPIO DE CUAUTITLAN IZCALLI

Programa Presupuestario
Proyecto
Dependencia General
Dependencia Auxiliar

Identificador	Denominación
01050202	Fortalecimiento De Los Ingresos
010502020401	Registro Y Control De Caja Y Tesorería
L00	TESORERIA
115	Ingresos

ID	Nombre de la meta de actividad	Programación Anual		Avance Trimestral de Metas de Actividad						Avance Acumulado Anual de Metas de Actividad					
		Unidad de Medida	Programada 2022	Programada		Alcanzada		Variación		Programada		Alcanzada		Variación	
				Meta	%	Meta	%	Meta	%	Meta	%	Meta	%	Meta	%
1	Elaborar el Informe diario de la posición bancaria de la hacienda municipal	Informe	250.00	69.00	24.00	61.00	24.40	1.00	0.40	250.00	100.00	245.00	98.00	-5.00	-2.00
2	Realizar los pagos por concepto de impuestos federales y estatales, cuota	Informe	12.00	3.00	25.00	3.00	25.00	0.00	0.00	12.00	100.00	12.00	100.00	0.00	0.00
3	Coordinar el flujo de caja para calendarizar los pagos de acuerdo a los pro	Reporte	12.00	3.00	25.00	3.00	25.00	0.00	0.00	12.00	100.00	12.00	100.00	0.00	0.00
4	Elaboración del corte de caja diario de los ingresos municipales.	Corte	305.00	71.00	23.28	92.00	30.16	21.00	6.89	305.00	100.00	300.00	118.00	50.00	16.00

Total	30,325,033.65
-------	---------------



ELABORÓ

LIC. REBECA RODRIGUEZ BORRAJO
COORDINADORA DE CAJA GENERAL

REVISÓ

MTRO. RICARDO SANTOS ARREOLA
TESORERO MUNICIPAL



AUTORIZÓ

L.E. ALFREDO OROPEZA MENDEZ
DIRECTOR DEL IMPLAN



SISTEMA DE COORDINACION HACENDARIA DEL ESTADO DE MEXICO CON SUS MUNICIPIOS
GUIA METODOLOGICA PARA EL SEGUIMIENTO Y EVALUACION DEL PLAN DE DESARROLLO MUNICIPAL VIGENTE
SEGUIMIENTO Y EVALUACION DEL PRESUPUESTO BASADO EN RESULTADOS MUNICIPAL

Trimestre Octubre-Diciembre

PbRM-08c	AVANCE TRIMESTRAL DE METAS DE ACTIVIDAD POR PROYECTO
ENTE PÚBLICO:	MUNICIPIO DE CUAUTITLAN IZCALLI

Programa Presupuestario
Proyecto
Dependencia General
Dependencia Auxiliar

Identificador	Denominación
01050203	Gasto Social E Inversión Pública
010502030104	Asignación, Registro, Seguimiento Y Control De La Inversión Pública Municipal
L00	TESORERIA
116	Egresos

ID	Nombre de la meta de actividad	Programación Anual		Avance Trimestral de Metas de Actividad						Avance Acumulado Anual de Metas de Actividad					
		Unidad de Medida	Programada 2022	Programada		Alcanzada		Variación		Programada		Alcanzada		Variación	
				Meta	%	Meta	%	Meta	%	Meta	%	Meta	%	Meta	%
1	Actualizar mensualmente del Sistema de Avance Mensual del Ramo 33, (SIAYAME)	Informe	12.00	3.00	25.00	4.00	33.33	1.00	8.33	12.00	100.00	12.00	100.00	0.00	0.00
2	Realizar el Reintegro de recursos no ejercidos, así como de los rendimientos	Informe	4.00	1.00	25.00	1.00	25.00	0.00	0.00	4.00	100.00	4.00	100.00	0.00	0.00

Total	1,898,931.77
-------	--------------



ELABORÓ

[Signature]

LIC. SALOMÓN CASTILLO VÁZQUEZ
JEFE DE PROGRAMAS FEDERALES, ESTATALES Y MUN.



REVISÓ

[Signature]

MTRO. RICARDO SANTOS ARREOLA
TESORERO MUNICIPAL

AUTORIZÓ

[Signature]

L.E. ALFREDO OROPEZA MENDEZ
DIRECTOR DEL IMPLAN



SISTEMA DE COORDINACION HACENDARIA DEL ESTADO DE MEXICO CON SUS MUNICIPIOS
 GUIA METODOLOGICA PARA EL SEGUIMIENTO Y EVALUACION DEL PLAN DE DESARROLLO MUNICIPAL VIGENTE
 SEGUIMIENTO Y EVALUACION DEL PRESUPUESTO BASADO EN RESULTADOS MUNICIPAL

Trimestre: Octubre-Diciembre

PbRM-08c	AVANCE TRIMESTRAL DE METAS DE ACTIVIDAD POR PROYECTO
ENTE PÚBLICO:	MUNICIPIO DE CUAUTITLAN IZCALLI

Programa Presupuestario
 Proyecto
 Dependencia General
 Dependencia Auxiliar

Identificador	Denominación
04010101	Deuda Pública
040101010202	Amortización De La Deuda (Capital)
L00	TESORERIA
116	Egresos

ID	Nombre de la meta de actividad	Programación Anual		Avance Trimestral de Metas de Actividad						Avance Acumulado Anual de Metas de Actividad					
		Unidad de Medida	Programada 2022	Programada		Alcanzada		Variación		Programada		Alcanzada		Variación	
				Meta	%	Meta	%	Meta	%	Meta	%	Meta	%	Meta	%
1	Realizar informe trimestral de la realización de los pagos por concepto de	Informe	4.00	1.00	25.00	1.00	25.00	0.00	0.00	4.00	100.00	4.00	100.00	0.00	0.00

Total	101,410,213.67
-------	----------------

ELABORÓ

LIC. GERSON ESPEJEL RAMIREZ

COORDINADOR DE EGRESOS Y CONTROL PRESUPUESTAL



REVISÓ

MTR. RICARDO SANTOS ARREOLA

TESORERO MUNICIPAL



AUTORIZÓ

L.E. ALFREDO OROPEZA MENDEZ

DIRECTOR DEL IMPLAN



SISTEMA DE COORDINACION HACENDARIA DEL ESTADO DE MEXICO CON SUS MUNICIPIOS
GUIA METODOLOGICA PARA EL SEGUIMIENTO Y EVALUACION DEL PLAN DE DESARROLLO MUNICIPAL VIGENTE
SEGUIMIENTO Y EVALUACION DEL PRESUPUESTO BASADO EN RESULTADOS MUNICIPAL

Trimestre	Octubre-Diciembre
-----------	-------------------

PbRM-08c	AVANCE TRIMESTRAL DE METAS DE ACTIVIDAD POR PROYECTO
ENTE PÚBLICO:	MUNICIPIO DE CUAUTITLAN IZCALLI

Programa Presupuestario
Proyecto
Dependencia General
Dependencia Auxiliar

Identificador	Denominación
04010101	Deuda Pública
040101010203	Costo Financiero De La Deuda (Intereses)
L00	TESORERIA
116	Egresos

ID	Nombre de la meta de actividad	Programación Anual		Avance Trimestral de Metas de Actividad						Avance Acumulado Anual de Metas de Actividad					
		Unidad de Medida	Programada 2022	Programada		Alcanzada		Variación		Programada		Alcanzada		Variación	
				Meta	%	Meta	%	Meta	%	Meta	%	Meta	%	Meta	%
2	Realizar informe de la realización de los pagos por concepto de Intereses d	Informe	4.00	1.00	25.00	1.00	25.00	0.00	0.00	4.00	100.00	4.00	100.00	0.00	0.00

Total	16,272,071.11
-------	---------------

ELABORO

LIC. GERSON ESPEJEL RAMIREZ
COORDINADOR DE EGRESOS Y CONTROL PRESUPUESTAL



REVISÓ

MTRO. RICARDO SANTOS ARREOLA
TESORERO MUNICIPAL



AUTORIZÓ

L.E. ALFREDO OROPEZA MENDEZ
DIRECTOR DEL IMPLAN



SISTEMA DE COORDINACION HACENDARIA DEL ESTADO DE MEXICO CON SUS MUNICIPIOS
GUIA METODOLOGICA PARA EL SEGUIMIENTO Y EVALUACION DEL PLAN DE DESARROLLO MUNICIPAL VIGENTE
SEGUIMIENTO Y EVALUACION DEL PRESUPUESTO BASADO EN RESULTADOS MUNICIPAL

Trimestre	Octubre-Diciembre
-----------	-------------------

PbRM-08c	AVANCE TRIMESTRAL DE METAS DE ACTIVIDAD POR PROYECTO
ENTE PÚBLICO:	MUNICIPIO DE CUAUTITLAN IZCALLI

Programa Presupuestario
Proyecto
Dependencia General
Dependencia Auxiliar

Identificador	Denominación
04020101	Transferencias
040201010104	Transferencias Del Ayuntamiento A Organismos Municipales
L00	TESORERIA
116	Egresos

ID	Nombre de la meta de actividad	Programación Anual		Avance Trimestral de Metas de Actividad						Avance Acumulado Anual de Metas de Actividad					
		Unidad de Medida	Programada 2022	Programada		Alcanzada		Variación		Programada		Alcanzada		Variación	
				Meta	%	Meta	%	Meta	%	Meta	%	Meta	%	Meta	%
1	Realizar Informe trimestral de las Transferencias a entes municipales.	Informe	4.00	1.00	25.00	1.00	25.00	0.00	0.00	4.00	100.00	4.00	100.00	0.00	0.00

Total	448,842,032.74
-------	----------------

ELABORO



LIC. GERSON ESPEJEL RAMIREZ
COORDINADOR DE EGRESOS Y CONTROL PRESUPUESTAL

REVISÓ



MTRO. RICARDO SANTOS ARREOLA
TESORERO MUNICIPAL

AUTORIZO



L.E. ALFREDO OROPEZA MENDEZ
DIRECTOR DEL IMPLAN

SISTEMA DE COORDINACION HACENDARIA DEL ESTADO DE MEXICO CON SUS MUNICIPIOS
GUIA METODOLOGICA PARA EL SEGUIMIENTO Y EVALUACION DEL PLAN DE DESARROLLO MUNICIPAL VIGENTE
SEGUIMIENTO Y EVALUACION DEL PRESUPUESTO BASADO EN RESULTADOS MUNICIPAL

Trimestre	Octubre-Diciembre
-----------	-------------------

PbRM-08c	AVANCE TRIMESTRAL DE METAS DE ACTIVIDAD POR PROYECTO
ENTE PÚBLICO:	MUNICIPIO DE CUAUTITLAN IZCALLI

Programa Presupuestario
 Proyecto
 Dependencia General
 Dependencia Auxiliar

Identificador	Denominación
04040101	Previsiones Para El Pago De Adeudos De Ejercicios Fiscales Anteriores
040401010101	Pasivos Derivados De Erogaciones Devengadas Y Pendientes De Ejercicios Anteriores
L00	TESORERIA
116	Egresos

ID	Nombre de la meta de actividad	Programación Anual		Avance Trimestral de Metas de Actividad						Avance Acumulado Anual de Metas de Actividad					
		Unidad de Medida	Programada 2022	Programada		Alcanzada		Variación		Programada		Alcanzada		Variación	
				Meta	%	Meta	%	Meta	%	Meta	%	Meta	%	Meta	%
1	Reflejar en el Informe Mensual, los pagos por concepto de adeudos de Ejerc	Informe	4.00	1.00	25.00	1.00	25.00	0.00	0.00	4.00	100.00	4.00	100.00	0.00	0.00
2	Revisar los documentos por pagar a corto y largo plazo generados durante el	Revisión	4.00	1.00	25.00	1.00	25.00	0.00	0.00	4.00	100.00	4.00	100.00	0.00	0.00
3	Revisar que los pasivos no rebasen el porcentaje que establece la Ley De Di	Revisión	4.00	1.00	25.00	1.00	25.00	0.00	0.00	4.00	100.00	4.00	100.00	0.00	0.00

Total	42,562,611.97
-------	---------------

ELABORÓ

LIC. GERSON ESPEJEL RAMIREZ

COORDINADOR DE EGRESOS Y CONTROL PRESUPUESTAL



REVISÓ

MTRD. RICARDO SANTOS ARREOLA

TESORERO MUNICIPAL



AUTORIZÓ

L.E. ALFREDO OROPEZA MENDEZ

DIRECTOR DEL IMPLAN



SISTEMA DE COORDINACION HACENDARIA DEL ESTADO DE MEXICO CON SUS MUNICIPIOS
GUIA METODOLOGICA PARA EL SEGUIMIENTO Y EVALUACION DEL PLAN DE DESARROLLO MUNICIPAL VIGENTE
SEGUIMIENTO Y EVALUACION DEL PRESUPUESTO BASADO EN RESULTADOS MUNICIPAL

Trimestre Octubre-Diciembre

PbRM-08c	AVANCE TRIMESTRAL DE METAS DE ACTIVIDAD POR PROYECTO
ENTE PÚBLICO:	MUNICIPIO DE CUAUTITLAN IZCALLI

Programa Presupuestario
Proyecto
Dependencia General
Dependencia Auxiliar

Identificador	Denominación
01050205	Planeación Y Presupuesto Basado En Resultados
010502050109	Integración, Seguimiento Y Control Presupuestal Del Ayuntamiento
L00	TESORERIA
117	Presupuesto

ID	Nombre de la meta de actividad	Programación Anual		Avance Trimestral de Metas de Actividad						Avance Acumulado Anual de Metas de Actividad						
		Unidad de Medida	Programado 2022	Programada		Alcanzada		Variación		Programada		Alcanzada		Variación		
				Meta	%	Meta	%	Meta	%	Meta	%	Meta	%	Meta	%	
1	Integrar el Presupuesto definitivo de Ingresos y Egresos para el Ejercicio	Documento	1.00	0.00	0.00	0.00	0.00	0.00	0.00	0.00	1.00	100.00	1.00	100.00	0.00	0.00
2	Dar trámite oportuno a las modificaciones Presupuestales solicitadas por la	Informe	4.00	1.00	25.00	1.00	25.00	0.00	0.00	0.00	4.00	100.00	4.00	100.00	0.00	0.00
3	Integrar el proyecto de Presupuesto de Ingresos y Egresos para el Ejercicio	Documento	1.00	1.00	100.00	1.00	100.00	0.00	0.00	0.00	1.00	100.00	1.00	100.00	0.00	0.00

Total	3,706,321.37
-------	--------------

ELABORÓ



LIC. GERSON ESPEJEL RAMIREZ
COORDINADOR DE EGRESOS Y CONTROL PRESUPUESTAL

REVISÓ



MTRO. RICARDO SANTOS ARREOLA
TESORERO MUNICIPAL

AUTORIZÓ



L.E. ALFREDO OROPEZA MENDEZ
DIRECTOR DEL IMPLAN

SISTEMA DE COORDINACION HACENDARIA DEL ESTADO DE MEXICO CON SUS MUNICIPIOS
GUIA METODOLOGICA PARA EL SEGUIMIENTO Y EVALUACION DEL PLAN DE DESARROLLO MUNICIPAL VIGENTE
SEGUIMIENTO Y EVALUACION DEL PRESUPUESTO BASADO EN RESULTADOS MUNICIPAL

Trimestre

Octubre-Diciembre

PbRM-08c	AVANCE TRIMESTRAL DE METAS DE ACTIVIDAD POR PROYECTO
ENTE PÚBLICO:	MUNICIPIO DE CUAUTITLAN IZCALLI

Programa Presupuestario
Proyecto
Dependencia General
Dependencia Auxiliar

Identificador	Denominación
01080102	Modernización Del Catastro Mexiquense
010801020201	Información Catastral Municipal
L00	TESORERIA
118	Catastro Municipal

ID	Nombre de la meta de actividad	Programación Anual		Avance Trimestral de Metas de Actividad						Avance Acumulado Anual de Metas de Actividad					
		Unidad de Medida	Programado 2022	Programada		Alcanzada		Variación		Programada		Alcanzada		Variación	
				Meta	%	Meta	%	Meta	%	Meta	%	Meta	%	Meta	%
1	Realizar la regulación de predios	Regulación	7,000.00	7,000.00	100.00	7,092.00	101.31	92.00	1.31	7,000.00	100.00	7,092.00	101.31	92.00	1.31
2	Otorgar la Certificación de Clave y Valor Catastral	Certificado	5,200.00	1,400.00	26.92	1,243.00	23.00	-157.00	-3.02	5,200.00	100.00	5,552.00	106.77	352.00	6.77
3	Realizar Levantamiento Topográfico	Levantamiento	30.00	15.00	50.00	0.00	0.00	-15.00	-50.00	30.00	100.00	0.00	0.00	-30.00	-100.00
4	Realizar Plance Manzaneros	Plano	30.00	8.00	26.67	24.00	80.00	15.00	53.33	30.00	100.00	118.00	393.30	98.00	293.33
5	Otorgar la Asignación de Claves Catastrales	Clave catastral	1,500.00	1,590.00	100.00	454.00	30.27	-1,046.00	-69.73	1,500.00	100.00	456.00	30.27	-1,046.00	-69.73
6	Visitas en campo para revisión de modificaciones de superficies	Visita Física	500.00	125.00	25.00	12.00	2.40	-113.00	-22.60	500.00	100.00	382.00	76.40	-118.00	-23.60
7	Dar la atención a los servicios catastrales solicitados por la población	Solicitud	10,400.00	2,800.00	26.92	1,895.00	18.13	-815.00	-8.00	10,400.00	100.00	10,143.00	97.53	-257.00	-2.47

Total	9,126,952.52
-------	--------------



ELABORÓ

Jesús Artúro Alejos Montes

C. JESUS ARTURO ALEJOS MONTES
COORDINADOR DE CATASTRO

REVISÓ

Ricardo Santos Arreola

MTO. RICARDO SANTOS ARREOLA
TESORERO MUNICIPAL



AUTORIZÓ

Alfredo Oropeza Méndez

L.E. ALFREDO OROPEZA MENDEZ
DIRECTOR DEL IMPLAN



SISTEMA DE COORDINACION HACENDARIA DEL ESTADO DE MEXICO CON SUS MUNICIPIOS
GUIA METODOLOGICA PARA EL SEGUIMIENTO Y EVALUACION DEL PLAN DE DESARROLLO MUNICIPAL VIGENTE
SEGUIMIENTO Y EVALUACION DEL PRESUPUESTO BASADO EN RESULTADOS MUNICIPAL

Trimestre	Octubre-Diciembre
-----------	-------------------

PbRM-08c	AVANCE TRIMESTRAL DE METAS DE ACTIVIDAD POR PROYECTO
ENTE PÚBLICO:	MUNICIPIO DE CUAUTITLAN IZCALLI

Programa Presupuestario
Proyecto
Dependencia General
Dependencia Auxiliar

Identificador	Denominación
01050205	Planeación Y Presupuesto Basado En Resultados
010502050203	Registro, Control Contable - Presupuestal Y Cuenta De La Hacienda Pública Municipal
L00	TESORERIA
119	Contabilidad

ID	Nombre de la meta de actividad	Programación Anual		Avance Trimestral de Metas de Actividad						Avance Acumulado Anual de Metas de Actividad						
		Unidad de Medida	Programada 2022	Programada		Alcanzada		Variación		Programada		Alcanzada		Variación		
				Meta	%	Meta	%	Meta	%	Meta	%	Meta	%	Meta	%	
1	Integración y presentación de la Cuenta Pública ante el Organismo Superior de	cuanta pública	1.00	0.00	0.00	0.00	0.00	0.00	0.00	0.00	1.00	100.00	1.00	100.00	0.00	0.00
2	Integración y prestación de la cuenta pública ante el Organismo Superior de FI	informe	4.00	1.00	25.00	1.00	25.00	0.00	0.00	0.00	4.00	100.00	4.00	100.00	0.00	0.00
3	Atender las Auditorías Internas y externas de entes Fiscalizadores	informe	4.00	1.00	25.00	0.00	0.00	-1.00	-25.00	0.00	4.00	100.00	3.00	75.00	-1.00	-25.00
4	Realizar las contestación de los hallazgos y observaciones de los Entes Fis	oficios de contestación	9.00	3.00	33.33	3.00	33.33	0.00	0.00	0.00	9.00	100.00	9.00	100.00	0.00	0.00
5	Participar en el Comité de Bienes Muebles e Inmuebles	actas	6.00	0.00	0.00	1.00	16.67	1.00	16.67	0.00	6.00	100.00	5.00	83.33	-1.00	-16.67
6	Presentar las declaraciones mensuales del Impuesto Sobre la Renta ante la S	declaración	12.00	3.00	25.00	3.00	25.00	0.00	0.00	0.00	12.00	100.00	12.00	100.00	0.00	0.00
7	Presentar las declaraciones mensuales del 3% sobre Erogaciones ante el Gobi	declaración	12.00	3.00	25.00	3.00	25.00	0.00	0.00	0.00	12.00	100.00	12.00	100.00	0.00	0.00

Total	9,257,375.55
-------	--------------



Subtesorería de Contabilidad

ELABORÓ

MTRA. ANA LILIA GARCÉS FLORES
SUBTESORERA DE CONTABILIDAD



REVISÓ

MTR. RICARDO SANTOS ARREOLA
TESORERO MUNICIPAL

AUTORIZÓ

L.E. ALFREDO OROPEZA MENDEZ
DIRECTOR DEL IMPLAN



SISTEMA DE COORDINACION HACENDARIA DEL ESTADO DE MEXICO CON SUS MUNICIPIOS
GUIA METODOLOGICA PARA EL SEGUIMIENTO Y EVALUACION DEL PLAN DE DESARROLLO MUNICIPAL VIGENTE
SEGUIMIENTO Y EVALUACION DEL PRESUPUESTO BASADO EN RESULTADOS MUNICIPAL

Trimestre	Octubre-Diciembre
-----------	-------------------

PbRM-08c	AVANCE TRIMESTRAL DE METAS DE ACTIVIDAD POR PROYECTO
ENTE PÚBLICO:	MUNICIPIO DE CUAUTITLAN IZCALLI

Programa Presupuestario
Proyecto
Dependencia General
Dependencia Auxiliar

Identificador	Denominación
01030501	Asistencia Jurídica Al Ejecutivo
010305010105	Asesoría Jurídica Al Ayuntamiento
M00	CONSEJERIA JURIDICA
155	Area Juridica

ID	Nombre de la meta de actividad	Programación Anual		Avance Trimestral de Metas de Actividad						Avance Acumulado Anual de Metas de Actividad					
		Unidad de Medida	Programada 2022	Programada		Alcanzada		Variación		Programada		Alcanzada		Variación	
				Meta	%	Meta	%	Meta	%	Meta	%	Meta	%	Meta	%
1	Ofrecer asesoría gratuita a los ciudadanos del municipio	Biblioteca	1,520.00	308.00	20.00	308.00	20.00	0.00	0.00	1,520.00	100.00	1,520.00	100.00	1.00	0.00
2	Atender solicitudes ciudadanas y peticiones	Petición	50.00	12.00	24.00	13.00	26.00	1.00	2.00	50.00	100.00	52.00	104.00	2.00	-4.00
3	Canalizar asuntos a las diversas dependencias de la administración pública	Oficio de Canalización	70.00	17.00	24.29	16.00	22.86	1.00	1.43	70.00	100.00	73.00	104.29	2.00	2.86
4	Realizar trámites administrativos internos	Trámites	3,620.00	808.00	22.32	908.00	25.08	0.00	0.00	3,620.00	100.00	3,645.00	100.69	25.00	0.69
5	Participar en cursos de capacitación en materia jurídica, para servidores p	Asesores Jurídicos	35.00	8.00	22.86	9.00	25.71	1.00	2.86	35.00	100.00	36.00	102.86	1.00	2.86
6	Elaborar contratos y convenios	Documento	60.00	15.00	25.00	15.00	25.00	0.00	0.00	60.00	100.00	61.00	101.67	1.00	1.67
7	Brindar asesoría jurídica interna	Biblioteca	75.00	18.00	24.00	19.00	25.33	1.00	1.33	75.00	100.00	77.00	102.67	2.00	2.67
8	Representar al ayuntamiento y municipio en asuntos laborales, mercantiles,	Expedientes	216.00	54.00	25.00	54.00	25.00	0.00	0.00	216.00	100.00	216.00	100.00	0.00	0.00
9	Patrocinar al Ayuntamiento y Municipio en asuntos laborales, mercantiles, e	Expedientes	180.00	45.00	25.00	45.00	25.00	0.00	0.00	180.00	100.00	180.00	100.00	0.00	0.00
10	Gestionar trámites ante diversos órganos jurisdiccionales y administrativos	Biblioteca	836.00	204.00	24.40	208.00	24.89	0.00	0.00	836.00	100.00	858.00	102.63	22.00	2.63

Total	19,238,314.54
-------	---------------

ELABORÓ
MTRO. RODOLFO AGUILAR SANTANA
DIRECTOR JURIDICO CONSULTIVO



REVISÓ
C. SANDRA IVON BOBADILLA BUSTAMANTE
DIRECTORA DE JURIDICO



AUTORIZÓ
L.E. ALFREDO OROPEZA MENDEZ
DIRECTOR DEL IMPLAN

SISTEMA DE COORDINACION HACENDARIA DEL ESTADO DE MEXICO CON SUS MUNICIPIOS
GUIA METODOLOGICA PARA EL SEGUIMIENTO Y EVALUACION DEL PLAN DE DESARROLLO MUNICIPAL VIGENTE
SEGUIMIENTO Y EVALUACION DEL PRESUPUESTO BASADO EN RESULTADOS MUNICIPAL

Trimestre

Octubre-Diciembre

PbRM-08c	AVANCE TRIMESTRAL DE METAS DE ACTIVIDAD POR PROYECTO
ENTE PÚBLICO:	MUNICIPIO DE CUAUTITLAN IZCALLI

Programa Presupuestario
Proyecto
Dependencia General
Dependencia Auxiliar

Identificador	Denominación
01030501	Asistencia Jurídica Al Ejecutivo
010305010105	Asesoría Jurídica Al Ayuntamiento
M00	CONSEJERIA JURIDICA
155	Area Jurídica

ID	Nombre de la meta de actividad	Programación Anual		Avance Trimestral de Metas de Actividad						Avance Acumulado Anual de Metas de Actividad					
		Unidad de Medida	Programada 2022	Programada		Alcanzada		Variación		Programada		Alcanzada		Variación	
				Meta	%	Meta	%	Meta	%	Meta	%	Meta	%	Meta	%
11	Gestionar testamentos para ciudadanos	Testamento	500.00	125.00	25.00	125.00	25.00	0.00	0.00	500.00	100.00	500.00	100.00	0.00	0.00
12	Realizar reuniones de trabajo con dependencias, organismos descentralizados	Reunión	400.00	100.00	25.00	100.00	25.00	0.00	0.00	400.00	100.00	400.00	100.00	0.00	0.00
13	Entregar notificaciones en materia jurídica	Documento	1,200.00	300.00	25.00	300.00	25.00	0.00	0.00	1,200.00	100.00	1,200.00	100.00	0.00	0.00
14	Elaborar documentos jurídicos y administrativos dirigidos a diversas depend	Documento	500.00	125.00	25.00	125.00	25.00	0.00	0.00	500.00	100.00	500.00	100.00	0.00	0.00
15	Revisar y analizar puntos de acuerdos de Cabildo, así como, instrumentos no	Documento	52.00	13.00	25.00	13.00	25.00	0.00	0.00	52.00	100.00	52.00	100.00	0.00	0.00
16	Brindar asesoría a comisiones edilicias y comités, entre otros órganos cole	Asesoría	15.00	3.00	20.00	4.00	26.67	1.00	6.67	15.00	100.00	10.00	100.00	1.00	6.67
17	Realizar Campaña Digital de los Principios del Servicio Público	Campaña	1.00	0.00	0.00	0.00	0.00	0.00	0.00	1.00	100.00	1.00	100.00	0.00	0.00
18	Realizar el Programa de Justicia Itinerante en diversas comunidades	Comunidad	3.00	1.00	33.33	1.00	33.33	0.00	0.00	3.00	100.00	3.00	100.00	0.00	0.00
19	Elaborar el Protocolo para Prevenir la Discriminación por Razones de Género	Carta de Colaboración	1.00	0.00	0.00	0.00	0.00	0.00	0.00	1.00	100.00	1.00	100.00	0.00	0.00

Total	10,238,314.54
-------	---------------



MTRC RODOLFO AGUILAR SANTANA
DIRECTOR JURIDICO CONSULTIVO



C.SANDRA IVON BOBADILLA BUSTAMANTE
DIRECTORA DE JURIDICO



L.E. ALFREDO OROPEZA MENDEZ
DIRECTOR DEL IMPLAN

SISTEMA DE COORDINACION HACENDARIA DEL ESTADO DE MEXICO CON SUS MUNICIPIOS
 GUIA METODOLOGICA PARA EL SEGUIMIENTO Y EVALUACION DEL PLAN DE DESARROLLO MUNICIPAL VIGENTE
 SEGUIMIENTO Y EVALUACION DEL PRESUPUESTO BASADO EN RESULTADOS MUNICIPAL

Trimestre Octubre-Diciembre

PbRM-08c	AVANCE TRIMESTRAL DE METAS DE ACTIVIDAD POR PROYECTO
ENTE PÚBLICO:	MUNICIPIO DE CUAUTITLAN IZCALLI

Programa Presupuestario
 Proyecto
 Dependencia General
 Dependencia Auxiliar

Identificador	Denominación
03040201	Modernización Industrial
030402010102	Fortalecimiento A La Micro Y Pequeña Empresa
N00	DIRECCIÓN DE DESARROLLO ECONOMICO
132	Desarrollo Comercial y de Servicios

ID	Nombre de la meta de actividad	Programacion Anual		Avance Trimestral de Metas de Actividad						Avance Acumulado Anual de Metas de Actividad					
		Unidad de Medida	Programada 2022	Programada		Alcanzada		Variación		Programada		Alcanzada		Variación	
				Meta	%	Meta	%	Meta	%	Meta	%	Meta	%	Meta	%
1	Capacitar a emprendedores y microempresarios	Cursos	10.00	2.00	20.00	2.00	20.00	0.00	0.00	10.00	100.00	10.00	100.00	0.00	0.00
2	Asesorar a emprendedores	Personas	150.00	46.00	26.67	40.00	26.67	0.00	0.00	150.00	100.00	154.00	102.67	4.00	2.67



ELABORÓ

 C. FERNANDO EDGAR ROJAS ROMAN
 SUBDIRECTOR DE FOMENTO ECONOMICO



REVISÓ

 MTRA. ELV BEATRIZ QUINTANA BECERRIL
 DIRECTORA DE DESARROLLO ECONOMICO



AUTORIZÓ

 L.E. ALFREDO OROPEZA MENDEZ
 DIRECTOR DEL IMPLAN

Total	2,573,079.46
-------	--------------

SISTEMA DE COORDINACION HACENDARIA DEL ESTADO DE MEXICO CON SUS MUNICIPIOS
GUIA METODOLOGICA PARA EL SEGUIMIENTO Y EVALUACION DEL PLAN DE DESARROLLO MUNICIPAL VIGENTE
SEGUIMIENTO Y EVALUACION DEL PRESUPUESTO BASADO EN RESULTADOS MUNICIPAL

Trimestre Octubre-Diciembre

PbRM-08c	AVANCE TRIMESTRAL DE METAS DE ACTIVIDAD POR PROYECTO
ENTE PÚBLICO:	MUNICIPIO DE CUAUTITLAN IZCALLI

Programa Presupuestario
Proyecto
Dependencia General
Dependencia Auxiliar

Identificador	Denominación
03010201	Empleo
030102010202	Colocación De Trabajadores Desempleados
N00	DIRECCIÓN DE DESARROLLO ECONOMICO
140	Servicio Municipal de Empleo

ID	Nombre de la meta de actividad	Programación Anual		Avance Trimestral de Metas de Actividad						Avance Acumulado Anual de Metas de Actividad					
		Unidad de Medida	Programada 2022	Programada		Alcanzada		Variación		Programada		Alcanzada		Variación	
				Meta	%	Meta	%	Meta	%	Meta	%	Meta	%	Meta	%
1	Publicar las vacantes de empleo	Vacantes	1,200.00	200.00	13.33	219.00	14.00	19.00	1.37	1,200.00	100.00	1,520.00	101.33	20.00	1.33
2	Vincular a buscadores de empleo	Vinculados	6,500.00	1,000.00	15.38	995.00	15.22	-11.00	-0.17	6,200.00	100.00	6,596.00	100.71	-16.00	-0.21
3	Reportar el total de contratados de buscadores de empleo	reporte	12.00	3.00	25.00	3.00	25.00	0.00	0.00	12.00	100.00	12.00	100.00	0.00	0.00
4	Realizar ferias de empleo	Ferias	1.00	0.00	0.00	0.00	0.00	0.00	0.00	1.00	100.00	1.00	100.00	0.00	0.00
5	Realizar feria de empleo para la inclusión económica de las mujeres	Ferias	1.00	0.00	0.00	0.00	0.00	0.00	0.00	1.00	100.00	1.00	100.00	0.00	0.00
6	Realizar jornadas de vinculación en tu colonia	Jornadas	10.00	2.00	20.00	2.00	20.00	0.00	0.00	10.00	100.00	10.00	100.00	0.00	0.00
7	Realizar la difusión de los programas de empleo del municipio	reporte	10.00	2.00	20.00	2.00	20.00	0.00	0.00	10.00	100.00	10.00	100.00	0.00	0.00
8	Realizar censo de empresas participantes	Censo	1.00	1.00	100.00	1.00	100.00	0.00	0.00	1.00	100.00	1.00	100.00	0.00	0.00



ELABORÓ

FERNANDO EDGAR ROJAS ROMAN
SUBDIRECTOR DE FOMENTO ECONOMICO



REVISÓ

MTRA. ELY BEATRIZ QUINTANA BECERRIL
DIRECTORA DE DESARROLLO ECONOMICO



AUTORIZÓ

L.E. ALFREDO OROPEZA MENDEZ
DIRECTOR DEL IMPLAN

Total	1,820,324.77
-------	--------------

SISTEMA DE COORDINACION HACENDARIA DEL ESTADO DE MEXICO CON SUS MUNICIPIOS
GUIA METODOLOGICA PARA EL SEGUIMIENTO Y EVALUACION DEL PLAN DE DESARROLLO MUNICIPAL VIGENTE
SEGUIMIENTO Y EVALUACION DEL PRESUPUESTO BASADO EN RESULTADOS MUNICIPAL

Trimestre Octubre-Diciembre

PbRM-08c	AVANCE TRIMESTRAL DE METAS DE ACTIVIDAD POR PROYECTO
ENTE PÚBLICO:	MUNICIPIO DE CUAUTITLAN IZCALLI

Programa Presupuestario
Proyecto
Dependencia General
Dependencia Auxiliar

Identificador	Denominación
03010201	Empleo
030102010203	Fomento Para El Autoempleo
N00	DIRECCIÓN DE DESARROLLO ECONÓMICO
140	Servicio Municipal de Empleo

ID	Nombre de la meta de actividad	Programación Anual		Avance Trimestral de Metas de Actividad						Avance Acumulado Anual de Metas de Actividad						
		Unidad de Medida	Programado 2022	Programada		Alcanzada		Variación		Programada		Alcanzada		Variación		
				Meta	%	Meta	%	Meta	%	Meta	%	Meta	%	Meta	%	
1	Realizar convenios de colaboración con universidades y empresas	Convenios	18.00	0.00	0.00	0.00	0.00	0.00	0.00	0.00	10.00	100.00	11.00	110.00	1.00	10.00
2	Impartir conferencias en escuelas y empresas sobre capacitación laboral	Conferencias	18.00	5.00	27.78	5.00	27.78	0.00	0.00	18.00	100.00	18.00	100.00	0.00	0.00	
3	Impartir capacitaciones, cursos y talleres a la población en general	Eventos	80.00	20.00	33.33	21.00	35.00	1.00	1.67	50.00	100.00	80.00	160.00	0.00	0.00	
4	Impartir capacitaciones, cursos y talleres en competencias laborales a muje	Eventos	20.00	0.00	0.00	0.00	0.00	0.00	0.00	20.00	100.00	15.00	95.00	-1.00	-5.00	
5	Brindar asesorías individualizadas para la vinculación laboral	Aesorías	300.00	75.00	25.00	75.00	25.00	0.00	0.00	300.00	100.00	294.00	98.00	-6.00	-2.00	



ELABORÓ

C. FERNANDO EDUAR ROJAS ROMAN
SUBDIRECTOR DE FOMENTO ECONÓMICO



REVISÓ

MTRA. ELY BÉNTRIZ QUINTANA BECERRIL
DIRECTORA DE DESARROLLO ECONÓMICO



AUTORIZÓ

L.E. ALFREDO OROPEZA MENDEZ
DIRECTOR DEL IMPLAN

Total	2,472,229.14
-------	--------------

SISTEMA DE COORDINACION HACENDARIA DEL ESTADO DE MEXICO CON SUS MUNICIPIOS
GUIA METODOLOGICA PARA EL SEGUIMIENTO Y EVALUACION DEL PLAN DE DESARROLLO MUNICIPAL VIGENTE
SEGUIMIENTO Y EVALUACION DEL PRESUPUESTO BASADO EN RESULTADOS MUNICIPAL

Trimestre Octubre-Diciembre

PbRM-08c	AVANCE TRIMESTRAL DE METAS DE ACTIVIDAD POR PROYECTO
ENTE PÚBLICO:	MUNICIPIO DE CUAUTITLAN IZCALLI

Programa Presupuestario
Proyecto
Dependencia General
Dependencia Auxiliar

Identificador	Denominación
02020601	Modernización De Los Servicios Comunales
020206010304	Coordinación Para Servicios De Administración Y Mantenimiento De Mercados Y Centrales De Abasto
N00	DIRECCIÓN DE DESARROLLO ECONOMICO
147	Mercados

ID	Nombre de la meta de actividad	Programación Anual		Avance Trimestral de Metas de Actividad						Avance Acumulado Anual de Metas de Actividad					
		Unidad de Medida	Programada 2022	Programada		Alcanzada		Variación		Programada		Alcanzada		Variación	
				Meta	%	Meta	%	Meta	%	Meta	%	Meta	%	Meta	%
1	Realizar verificaciones que permitan el control del comercio en Vía Pública	Verificación	2,000.00	800.00	25.00	600.00	25.00	0.00	0.00	2,000.00	100.00	1,004.00	95.20	-30.00	-1.60
2	Emitir autorizaciones temporales para el uso de las vías públicas en detorno	Orden de pago	100.00	25.00	25.00	25.00	0.00	0.00	100.00	100.00	101.00	101.00	1.00	1.00	
3	Emitir la orden de pago por el uso de suelo, en áreas comunes.	Orden de pago	800.00	05.00	9.89	33.00	4.13	-4.00	0.44	800.00	100.00	806.00	80.56	-84.00	-10.44
4	Realizar inspecciones para regular la actividad comercial de los negocios.	Inspección	200.00	50.00	25.00	30.00	25.00	0.00	0.00	200.00	100.00	204.00	102.00	4.00	2.00
5	Emitir la orden para pago de derechos, para uso de locales en mercados y md.	Orden de pago	115.00	0.00	0.00	0.00	0.00	0.00	0.00	115.00	100.00	36.00	31.20	-79.00	-68.70
6	Organizar la renovación de la carta asignación y convenio de uso de locales c	Carta Asignación	115.00	0.00	0.00	0.00	0.00	0.00	0.00	115.00	100.00	36.00	31.20	-79.00	-68.70
7	Recaudar ingresos por conceptos de pago de derechos de uso de vía pública p	Informe	1,100,000.00	360,000.00	21.82	364,706.00	33.16	14,785.00	1.34	1,100,000.00	100.00	1,357,442.00	123.40	257,442.00	23.40
8	Aplicar procedimientos normativos	Procedimiento	191.00	101.00	100.00	101.00	100.00	0.00	0.00	191.00	100.00	191.00	100.00	0.00	0.00

Total	11,595,588.55
-------	---------------



[Signature]
ELABORÓ

[Signature]
REVISÓ



[Signature]
AUTORIZÓ

LIC. JOSE FRANCISCO CASTILLO GUERRERO
JEFE DE DEPTO. DE COMERCIO EN VÍA PÚBLICA

MTRA. ELY BEATRIZ QUINTANA BECERRIL
DIRECTORA DE DESARROLLO ECONOMICO

L.E. ALFREDO OROPEZA MENDEZ
DIRECTOR DEL IMPLAN

SISTEMA DE COORDINACION HACENDARIA DEL ESTADO DE MEXICO CON SUS MUNICIPIOS
GUIA METODOLOGICA PARA EL SEGUIMIENTO Y EVALUACION DEL PLAN DE DESARROLLO MUNICIPAL VIGENTE
SEGUIMIENTO Y EVALUACION DEL PRESUPUESTO BASADO EN RESULTADOS MUNICIPAL

Trimestre Octubre-Diciembre

PbRM-08c	AVANCE TRIMESTRAL DE METAS DE ACTIVIDAD POR PROYECTO
ENTE PÚBLICO:	MUNICIPIO DE CUAUTITLAN IZCALLI

Programa Presupuestario
Proyecto
Dependencia General
Dependencia Auxiliar

Identificador	Denominación
03070101	Fomento Turístico
030701010101	Promoción E Información Turística
N00	DIRECCIÓN DE DESARROLLO ECONOMICO
149	Fomento Turístico

ID	Nombre de la meta de actividad	Programación Anual		Avance Trimestral de Metas de Actividad						Avance Acumulado Anual de Metas de Actividad					
		Unidad de Medida	Programada 2022	Programada		Alcanzada		Variación		Programada		Alcanzada		Variación	
				Meta	%	Meta	%	Meta	%	Meta	%	Meta	%	Meta	%
1	Realizar visitas guiadas dentro del Municipio de Cuautitlán Izcalli	Visita	30.00	6.00	20.00	6.00	20.00	0.00	0.00	30.00	100.00	30.00	100.00	0.00	0.00
2	Realizar actividades de promoción turística	Actividad	15.00	3.00	20.00	3.00	20.00	0.00	0.00	15.00	100.00	15.00	100.00	0.00	0.00
3	Realizar cursos de capacitación a prestadores de servicios turísticos	Curso	19.00	4.00	25.00	3.00	16.75	-1.00	-6.25	16.00	100.00	15.00	93.75	-1.00	-6.25
4	Realizar campañas de difusión en medios digitales e impresos	Campaña	8.00	2.00	25.00	2.00	25.00	0.00	0.00	8.00	100.00	8.00	100.00	0.00	0.00



ELABORÓ

C. FERNANDO EDGAR ROJAS ROMAN
SUBDIRECTOR DE FOMENTO ECONOMICO



REVISÓ

MTRA. ELY BEATRIZ QUINTANA BECERRIL
DIRECTORA DE DESARROLLO ECONOMICO



AUTORIZÓ

L.E. ALFREDO OROPEZA MENDEZ
DIRECTOR DEL IMPLAN

Total	6,929,521.98
-------	--------------

SISTEMA DE COORDINACION HACENDARIA DEL ESTADO DE MEXICO CON SUS MUNICIPIOS
GUIA METODOLOGICA PARA EL SEGUIMIENTO Y EVALUACION DEL PLAN DE DESARROLLO MUNICIPAL VIGENTE
SEGUIMIENTO Y EVALUACION DEL PRESUPUESTO BASADO EN RESULTADOS MUNICIPAL

Trimestre	Octubre-Diciembre
-----------	-------------------

PbRM-08c	AVANCE TRIMESTRAL DE METAS DE ACTIVIDAD POR PROYECTO
ENTE PÚBLICO:	MUNICIPIO DE CUAUTITLAN IZCALLI

Programa Presupuestario
Proyecto
Dependencia General
Dependencia Auxiliar

Identificador	Denominación
02060806	Oportunidades Para Los Jóvenes
020608060102	Bienestar Y Orientación Juvenil
000	EDUCACIÓN CULTURAL Y BIENESTAR SOCIAL
143	Atención a la Juventud

ID	Nombre de la meta de actividad	Programación Anual		Avance Trimestral de Metas de Actividad						Avance Acumulado Anual de Metas de Actividad					
		Unidad de Medida	Programada 2022	Programada		Alcanzada		Variación		Programada		Alcanzada		Variación	
				Meta	%	Meta	%	Meta	%	Meta	%	Meta	%	Meta	%
1	Realizar convenios con instituciones públicas y privadas para brindar a los	Convenio	15.00	3.00	20.00	3.00	20.00	0.00	0.00	15.00	100.00	15.00	100.00	0.00	0.00
2	Brindar asesorías y capacitación para la creación, desarrollo e implementac	Asesoría	10.00	2.00	20.00	2.00	20.00	0.00	0.00	10.00	100.00	10.00	100.00	0.00	0.00
3	Realizar ferias de servicios en instituciones educativas, parques y plazas	Feria de servicios	10.00	3.00	30.00	3.00	30.00	0.00	0.00	10.00	100.00	10.00	100.00	0.00	0.00
4	Brindar conferencias en materia de prevención para las y los jóvenes de man	Conferencia	45.00	10.00	22.22	10.00	22.22	0.00	0.00	45.00	100.00	45.00	100.00	0.00	0.00
5	Impartir talleres y actividades juveniles con el propósito de mejorar el d	Taller	230.00	50.00	21.74	50.00	21.74	0.00	0.00	230.00	100.00	230.00	100.00	0.00	0.00
6	Realizar mesas de trabajo con líderes juveniles para vincularlos con el IMJ	Mesa de trabajo	45.00	11.00	24.44	11.00	24.44	0.00	0.00	45.00	100.00	45.00	100.00	0.00	0.00
7	Rehabilitar espacios destinados para la sana convivencia, los cuales sean e	Espacio rehabilitado	10.00	3.00	30.00	3.00	30.00	0.00	0.00	10.00	100.00	10.00	100.00	0.00	0.00

Total	8,625,279.90
-------	--------------

ELABORO

LIC. DANIEL HAZIEL QUINTANAR MONTALVO
ENCARGADO ADMINISTRATIVO

REVISO

Ayuntamiento de Cuautitlán Izcalli
IMJUCI
Instituto Municipal de la Juventud
Gobierno de Cuautitlán Izcalli
Administración 2022-2024
Dirección General
IMJUCI
DIRECTOR DEL IMJUCI

AUTORIZO

L.E. ALFREDO OROPEZA MENDEZ
DIRECTOR DEL IMPLAN

SISTEMA DE COORDINACION HACENDARIA DEL ESTADO DE MEXICO CON SUS MUNICIPIOS
GUIA METODOLOGICA PARA EL SEGUIMIENTO Y EVALUACION DEL PLAN DE DESARROLLO MUNICIPAL VIGENTE
SEGUIMIENTO Y EVALUACION DEL PRESUPUESTO BASADO EN RESULTADOS MUNICIPAL

Trimestre Octubre-Diciembre


PbRM-08c	AVANCE TRIMESTRAL DE METAS DE ACTIVIDAD POR PROYECTO
ENTE PÚBLICO:	MUNICIPIO DE CUAUTITLAN IZCALLI

Programa Presupuestario
Proyecto
Dependencia General
Dependencia Auxiliar

Identificador	Denominación
02060806	Oportunidades Para Los Jóvenes
020608060201	Expresión Juvenil
000	EDUCACIÓN CULTURAL Y BIENESTAR SOCIAL
143	Atención a la Juventud

ID	Nombre de la meta de actividad	Programación Anual		Avance Trimestral de Metas de Actividad						Avance Acumulado Anual de Metas de Actividad					
		Unidad de Medida	Programada 2022	Programada		Alcanzada		Variación		Programada		Alcanzada		Variación	
				Meta	%	Meta	%	Meta	%	Meta	%	Meta	%	Meta	%
1	Realizar cápsulas de difusión sobre temas de emprendimiento, acciones, proy	Cápsula	15.00	4.00	26.67	4.00	26.67	0.00	0.00	15.00	100.00	15.00	100.00	0.00	0.00
2	Realizar eventos temáticos de Interés Juvenil	Evento	7.00	2.00	28.57	2.00	28.57	0.00	0.00	7.00	100.00	7.00	100.00	0.00	0.00
3	Realizar concursos sobre temas culturales, cívicos y deporte, en forma pres	Concurso	5.00	1.00	20.00	1.00	20.00	0.00	0.00	5.00	100.00	5.00	100.00	0.00	0.00
4	Realizar el Premio Municipal de la Juventud.	Premio	1.00	0.00	0.00	0.00	0.00	0.00	0.00	1.00	100.00	1.00	100.00	0.00	0.00
5	Realizar programas de radio digital, en donde se toquen temas de Interés j	Programa de radio digital	40.00	10.00	25.00	10.00	25.00	0.00	0.00	40.00	100.00	40.00	100.00	0.00	0.00
6	Realizar Publicación en las diversas redes sociales con las que cuenta el I	Publicación	300.00	75.00	25.00	75.00	25.00	0.00	0.00	300.00	100.00	300.00	100.00	0.00	0.00
7	Gestionar y realizar festivales y conciertos para la juventud.	Evento	2.00	1.00	50.00	0.00	0.00	-1.00	-50.00	2.00	100.00	2.00	100.00	0.00	0.00

Total	5,189,019.89
-------	--------------

ELABORÓ

LIC. DANIEL HAZIEL QUINTANAR MONTALVO
ENLACE ADMINISTRATIVO

REVISÓ

LIC. LUIS FELIPE DE JESÚS BOTRÁN GONZÁLEZ
DIRECTOR DEL IMJUCI

AYUNTAMIENTO DE CUAUTITLÁN IZCALLI
IMJUCI
Módulo Municipal de la Juventud
Gobierno de Cautitlán Izcalli
Administración 2022-2024
Dirección General
IMJUCI

AUTORIZÓ

L.E. ALFREDO OROPEZA MENDEZ
DIRECTOR DEL IMPLAN



SISTEMA DE COORDINACION HACENDARIA DEL ESTADO DE MEXICO CON SUS MUNICIPIOS
GUIA METODOLOGICA PARA EL SEGUIMIENTO Y EVALUACION DEL PLAN DE DESARROLLO MUNICIPAL VIGENTE
SEGUIMIENTO Y EVALUACION DEL PRESUPUESTO BASADO EN RESULTADOS MUNICIPAL

Trimestre Octubre-Diciembre

PbRM-08c	AVANCE TRIMESTRAL DE METAS DE ACTIVIDAD POR PROYECTO
ENTE PÚBLICO:	MUNICIPIO DE CUAUTITLAN IZCALLI

Programa Presupuestario
Proyecto
Dependencia General
Dependencia Auxiliar

Identificador	Denominación
01070101	Seguridad Pública
010701010101	Operación Y Vigilancia Para La Seguridad Y Prevención Del Delito
Q00	SEGURIDAD PUBLICA Y TRANSITO
104	Seguridad Pública

ID	Nombre de la meta de actividad	Programación Anual		Avance Trimestral de Metas de Actividad						Avance Acumulado Anual de Metas de Actividad					
		Unidad de Medida	Programada 2022	Programada		Alcanzada		Variación		Programada		Alcanzada		Variación	
				Meta	%	Meta	%	Meta	%	Meta	%	Meta	%	Meta	%
1	Realizar operativos de Seguridad Ciudadana	Operativo	5,900.00	1,360.00	23.05	2,035.00	34.83	235.00	3.97	5,900.00	100.00	5,900.00	100.00	0.00	0.00
2	Realizar operativos de Seguridad que concluyeron con un aseguramiento	Operativo con aseguramiento	1,000.00	250.00	25.00	220.00	22.00	-30.00	-3.00	1,000.00	100.00	950.00	95.00	-1.00	-0.10
3	Elaborar de informes Políticos Homologados	Informe	1,200.00	360.00	30.00	300.00	25.00	0.00	0.00	1,200.00	100.00	1,200.00	100.00	0.00	0.00
4	Equipar a los elementos policíacos de Seguridad (uniformes completos)	Uniforme Completo	800.00	800.00	100.00	800.00	100.00	0.00	0.00	800.00	100.00	800.00	100.00	0.00	0.00
5	Realizar operativos con binomios caninos para la búsqueda y detección de en	Operativo	120.00	30.00	25.00	30.00	25.00	0.00	0.00	120.00	100.00	120.00	100.00	0.00	0.00
6	Crear redes de comunicación con autoridades auxiliares, ciudadanía y jefes	Registros	20.00	7.00	35.00	7.00	35.00	0.00	0.00	20.00	100.00	20.00	100.00	0.00	0.00

Total	161,869,139.57
-------	----------------

Administración Pública Municipal
Gobierno de Cuautitlán Izcalli
Administración 2022-2024
Somos futuro!

ELABORO

Administración de Prevención del Delito

MTRO. ISRAEL PAUL ALONSO FERNANDEZ
SUBDIRECTOR DE PREVENCIÓN DEL DELITO

Administración Pública Municipal
Gobierno de Cuautitlán Izcalli
Administración 2022-2024
Somos futuro!

REVISO

Comisaría General de Seguridad Ciudadana

MTRO. MARIO ALFREDO LOPEZ MUNOZ
COMISARIO DE SEGURIDAD CIUDADANA

AUTORIZO

DIRECCIÓN

L.E. ALFREDO OROPEZA MENDEZ
DIRECTOR DEL IMPLAN

SISTEMA DE COORDINACION HACENDARIA DEL ESTADO DE MEXICO CON SUS MUNICIPIOS
GUIA METODOLOGICA PARA EL SEGUIMIENTO Y EVALUACION DEL PLAN DE DESARROLLO MUNICIPAL VIGENTE
SEGUIMIENTO Y EVALUACION DEL PRESUPUESTO BASADO EN RESULTADOS MUNICIPAL

Trimestre Octubre-Diciembre

PbRM-08c	AVANCE TRIMESTRAL DE METAS DE ACTIVIDAD POR PROYECTO
ENTE PÚBLICO:	MUNICIPIO DE CUAUTITLAN IZCALLI

Programa Presupuestario
Proyecto
Dependencia General
Dependencia Auxiliar

Identificador	Denominación
01070101	Seguridad Pública
010701010102	Sistemas De Información, Comunicación Y Tecnologías Para La Seguridad Pública
Q00	SEGURIDAD PUBLICA Y TRANSITO
104	Seguridad Pública

ID	Nombre de la meta de actividad	Programación Anual		Avance Trimestral de Metas de Actividad						Avance Acumulado Anual de Metas de Actividad					
		Unidad de Medida	Programada 2022	Programada		Alcanzada		Variación		Programada		Alcanzada		Variación	
				Meta	%	Meta	%	Meta	%	Meta	%	Meta	%	Meta	%
1	Dar seguimiento a incidencias delictivas con el sistema de video vigilancia	Incidencia	180.00	45.00	25.00	45.00	25.00	0.00	0.00	168.00	100.00	168.00	100.00	0.00	0.00
2	Atender llamadas de emergencia call center	Llamada	48,000.00	10,000.00	25.00	10,000.00	25.00	0.00	0.00	43,000.00	100.00	40,000.00	100.00	0.00	0.00
3	Realizar estudios de casos criminológicos	Estudio	12.00	3.00	25.00	3.00	25.00	0.00	0.00	12.00	100.00	12.00	100.00	0.00	0.00
4	Realizar relojes y calendarios criminológicos	Reporte	12.00	3.00	25.00	3.00	25.00	0.00	0.00	12.00	100.00	12.00	100.00	0.00	0.00
5	Actualizar mapa criminológico	Actualización	12.00	3.00	25.00	3.00	25.00	0.00	0.00	12.00	100.00	12.00	100.00	0.00	0.00
6	Consultar personas, vehículos y armas en el sistema de Plataforma México.	Consulta	10,000.00	2,500.00	25.00	2,500.00	25.00	0.00	0.00	10,000.00	100.00	10,000.00	100.00	0.00	0.00
7	Validar Informe Policial Homologado que concluyen con aseguramientos	Informe	1,200.00	300.00	25.00	300.00	25.00	0.00	0.00	1,000.00	100.00	1,200.00	100.00	0.00	0.00
8	Realizar Informe de Productividad y análisis criminal	Informe	12.00	3.00	25.00	3.00	25.00	0.00	0.00	12.00	100.00	12.00	100.00	0.00	0.00
9	Realizar Informe delictivo para la prevención y combate al delito	Informe	50.00	12.00	24.00	12.00	24.00	0.00	0.00	50.00	100.00	51.00	102.00	1.00	2.00
10	Realizar contestación de solicitud de videos de monitoreo urbano	Solicitud	400.00	100.00	25.00	100.00	25.00	0.00	0.00	400.00	100.00	400.00	100.00	0.00	0.00

Total	19,904,719.97
-------	---------------

[Firma]
Administración Pública Municipal
Gobierno de Cuautitlán Izcalli
Comisaría General de Seguridad Ciudadana
 LIC. JESUS ALBERTO AGUILAR JUMENEZ
 SUBDIRECTOR DE INVESTIGACIÓN E INTELIGENCIA

[Firma]
Administración Pública Municipal
Gobierno de Cuautitlán Izcalli
Comisaría General de Seguridad Ciudadana
 MTR. MARIO ALFREDO LOPEZ MONOZ
 COMISARIO DE SEGURIDAD CIUDADANA

[Firma]
AUTORIZÓ
L.E. ALFREDO OROPEZA MENDEZ
 DIRECTOR DEL IMPLAN
Instituto Municipal de Planeación Dirección

SISTEMA DE COORDINACION HACENDARIA DEL ESTADO DE MEXICO CON SUS MUNICIPIOS
GUIA METODOLOGICA PARA EL SEGUIMIENTO Y EVALUACION DEL PLAN DE DESARROLLO MUNICIPAL VIGENTE
SEGUIMIENTO Y EVALUACION DEL PRESUPUESTO BASADO EN RESULTADOS MUNICIPAL

Trimestre	Octubre-Diciembre
-----------	-------------------

PbRM-08c	AVANCE TRIMESTRAL DE METAS DE ACTIVIDAD POR PROYECTO
ENTE PÚBLICO:	MUNICIPIO DE CUAUTITLAN IZCALLI

Programa Presupuestario
Proyecto
Dependencia General
Dependencia Auxiliar

Identificador	Denominación
01070101	Seguridad Pública
010701010102	Sistemas De Información, Comunicación Y Tecnologías Para La Seguridad Pública
Q00	SEGURIDAD PUBLICA Y TRANSITO
104	Seguridad Pública

ID	Nombre de la meta de actividad	Programación Anual		Avance Trimestral de Metas de Actividad						Avance Acumulado Anual de Metas de Actividad					
		Unidad de Medida	Programado 2022	Programada		Alcanzada		Variación		Programado		Alcanzada		Variación	
				Meta	%	Meta	%	Meta	%	Meta	%	Meta	%	Meta	%
11	Realizar vuelo de drones	Vuelo	100.00	25.00	25.00	25.00	25.00	0.00	0.00	100.00	100.00	100.00	100.00	0.00	0.00
12	Elaborar de Fichas Criminales	Fichas	1,600.00	400.00	25.00	400.00	25.00	0.00	0.00	1,600.00	100.00	1,600.00	100.00	0.00	0.00
13	Elaborar de Informes de confirmación	Informes	18.00	6.00	33.33	6.00	33.33	0.00	0.00	18.00	100.00	18.00	100.00	0.00	0.00
14	Elaborar de Informes Criminales	Informes	18.00	6.00	33.33	6.00	33.33	0.00	0.00	18.00	100.00	18.00	100.00	0.00	0.00

Total	19,904,719.97
-------	---------------

Administración Pública Municipal
Gobierno de Cuautitlán Izcalli
Somos futuro!

Comisaría General de Seguridad Ciudadana
LIC. JESUS ALBERTO AGUILAR JUMENEZ
SUBDIRECTOR DE INVESTIGACIÓN E INTELIGENCIA

Administración Pública Municipal
Gobierno de Cuautitlán Izcalli
Somos futuro!

Comisaría General de Seguridad Ciudadana
REVISÓ
MTRO. MARIO ALFREDO LOPEZ
COMISARIO DE SEGURIDAD CIUDADANA

AUTORIZÓ

L.E. ALFREDO OROPEZA MENDEZ
DIRECTOR DEL IMPLAN

Administración Pública Municipal
Gobierno de Cuautitlán Izcalli
Somos futuro!

INSTITUTO MUNICIPAL DE PLANEACION DIRECCION

SISTEMA DE COORDINACION HACENDARIA DEL ESTADO DE MEXICO CON SUS MUNICIPIOS
GUIA METODOLOGICA PARA EL SEGUIMIENTO Y EVALUACION DEL PLAN DE DESARROLLO MUNICIPAL VIGENTE
SEGUIMIENTO Y EVALUACION DEL PRESUPUESTO BASADO EN RESULTADOS MUNICIPAL

Trimestra	Octubre-Diciembre
-----------	-------------------

PbRM-08c	AVANCE TRIMESTRAL DE METAS DE ACTIVIDAD POR PROYECTO
ENTE PÚBLICO:	MUNICIPIO DE CUAUTITLAN IZCALLI

Programa Presupuestario
Proyecto
Dependencia General
Dependencia Auxiliar

Identificador	Denominación
01070101	Seguridad Pública
010701010103	Formación Profesional Especializada Para Servidores Públicos De Instituciones De Seguridad Publica
Q00	SEGURIDAD PUBLICA Y TRANSITO
104	Seguridad Pública

ID	Nombre de la meta de actividad	Programación Anual		Avance Trimestral de Metas de Actividad						Avance Acumulado Anual de Metas de Actividad					
		Unidad de Medida	Programada 2022	Programada		Alcanzada		Variación		Programada		Alcanzada		Variación	
				Meta	%	Meta	%	Meta	%	Meta	%	Meta	%	Meta	%
1	Certificar elementos de seguridad pública con Certificación Única Policial	Elementos	30.00	30.00	100.00	30.00	100.00	0.00	0.00	30.00	100.00	30.00	100.00	0.00	0.00
2	Capacitar a elementos en formación inicial (elementos activos)	Elementos	100.00	25.00	25.00	75.00	75.00	50.00	50.00	100.00	100.00	100.00	100.00	0.00	0.00
3	Capacitar a elementos en competencias de la función policial	Elementos	250.00	63.00	25.20	187.00	74.80	124.00	49.60	250.00	100.00	250.00	100.00	0.00	0.00
4	Capacitar a elementos en evaluaciones de competencia en la función policial	Elementos	250.00	83.00	33.20	166.00	66.40	83.00	33.20	250.00	100.00	250.00	100.00	0.00	0.00
5	Capacitar a elementos en primer respondedor y la ciencia forense aplicada	Elementos	30.00	10.00	33.33	30.00	100.00	20.00	66.67	30.00	100.00	30.00	100.00	0.00	0.00
6	Capacitar elementos en cadena de custodia	Elementos	30.00	10.00	33.33	30.00	66.67	10.00	33.33	30.00	100.00	30.00	100.00	0.00	0.00
7	Capacitar a elementos de seguridad en materia de sistema penal	Elementos	60.00	20.00	33.33	40.00	100.00	40.00	66.67	60.00	100.00	60.00	100.00	0.00	0.00

Total	7,854,364.06
-------	--------------

ELABORO
LIC. ANGELICA RODRIGUEZ ROBLES
COORDINADORA ADMINISTRATIVA
Comisaría General de Seguridad Ciudadana
Coordinación Administrativa

REVISÓ
MTRO. MARIO ALFREDO LOPEZ MUNOZ
COMISARIO DE SEGURIDAD CIUDADANA
Comisaría General de Seguridad Ciudadana

AUTORIZÓ
L.E. ALFREDO OROPEZA MENDEZ
DIRECTOR DEL IMPLAN

SISTEMA DE COORDINACION HACENDARIA DEL ESTADO DE MEXICO CON SUS MUNICIPIOS
GUIA METODOLOGICA PARA EL SEGUIMIENTO Y EVALUACION DEL PLAN DE DESARROLLO MUNICIPAL VIGENTE
SEGUIMIENTO Y EVALUACION DEL PRESUPUESTO BASADO EN RESULTADOS MUNICIPAL

Trimestre Octubre-Diciembre

PbRM-08c	AVANCE TRIMESTRAL DE METAS DE ACTIVIDAD POR PROYECTO
ENTE PÚBLICO:	MUNICIPIO DE CUAUTITLAN IZCALLI

Programa Presupuestario
Proyecto
Dependencia General
Dependencia Auxiliar

Identificador	Denominación
01070101	Seguridad Pública
010701010107	Vinculación, Participación, Prevención Y Denuncia Social
Q00	SEGURIDAD PUBLICA Y TRANSITO
104	Seguridad Pública

ID	Nombre de la meta de actividad	Programación Anual		Avance Trimestral de Metas de Actividad						Avance Acumulado Anual de Metas de Actividad					
		Unidad de Medida	Programada 2022	Programada		Alcanzada		Variación		Programada		Alcanzada		Variación	
				Meta	%	Meta	%	Mets	%	Meta	%	Meta	%	Mets	%
1	Implementar Programas de Prevención y Vinculación Ciudadana	Programas	48.00	12.00	25.00	12.00	25.00	0.00	0.00	48.00	100.00	48.00	100.00	0.00	0.00
2	Brindar Asesorías Psicológicas y Jurídicas en materia de Violencia de Género	Asesorías	180.00	45.00	25.00	45.00	25.00	0.00	0.00	180.00	100.00	180.00	100.00	0.00	0.00
3	Generar acciones de Prevención y Disuasión del Delito en materia de Violencia	Públicas	48.00	12.00	25.00	12.00	25.00	0.00	0.00	48.00	100.00	48.00	100.00	0.00	0.00
4	Crear Programas de Vinculación Social con Asociaciones de carácter Civil	Programas	12.00	3.00	25.00	3.00	25.00	0.00	0.00	12.00	100.00	12.00	100.00	0.00	0.00
5	Realizar Jornadas Preventivas Interinstitucionales	Jornadas	48.00	12.00	25.00	12.00	25.00	0.00	0.00	48.00	100.00	48.00	100.00	0.00	0.00
6	Implementar acciones en Materia de Prevención de la Violencia de Género con	Jornadas	12.00	3.00	25.00	3.00	25.00	0.00	0.00	12.00	100.00	12.00	100.00	0.00	0.00
7	Brindar Asesoría Jurídica General y atención Psicológica Integral	Personas	180.00	45.00	25.00	45.00	25.00	0.00	0.00	180.00	100.00	180.00	100.00	0.00	0.00
8	Canalizar a las personas en situación de Violencia de Género a las Instancias	Personas	180.00	45.00	25.00	45.00	25.00	0.00	0.00	180.00	100.00	180.00	100.00	0.00	0.00
9	Atender Reportes que se generen por Alergias de Búsqueda	Reporte	180.00	45.00	25.00	45.00	25.00	0.00	0.00	180.00	100.00	180.00	100.00	0.00	0.00
10	Implementar el Programa Integral para la Vida Laboral y Familiar	Programa	1.00	0.00	0.00	0.00	0.00	0.00	0.00	1.00	100.00	1.00	100.00	0.00	0.00

Total	108,441,423.17
-------	----------------

Administración Pública Municipal
Cuautilán Izcalli
Gobierno de
Cuautilán Izcalli
¡Somos futuro!
Comisaría General de Seguridad Ciudadana
ING. ALEJANDRA PENÉLOPE BECERRA
UNIDAD DE ATENCIÓN A VÍCTIMAS DEL DELITO POR VGM

Administración Pública Municipal
Cuautilán Izcalli
Gobierno de
Cuautilán Izcalli
¡Somos futuro!
Comisaría General de Seguridad Ciudadana
REVISÓ
MTRO. MARIO ALFREDO LOPEZ MUÑOZ
COMISARIO DE SEGURIDAD CIUDADANA

Administración Pública Municipal
Cuautilán Izcalli
Gobierno de
Cuautilán Izcalli
¡Somos futuro!
INSTITUTO MUNICIPAL DE PLANEACION DIRECCION
AUTORIZÓ
L.E. ALFREDO OROPEZA MENDEZ
DIRECTOR DEL IMPLAN

SISTEMA DE COORDINACIÓN HACENDARIA DEL ESTADO DE MEXICO CON SUS MUNICIPIOS
GUIA METODOLOGICA PARA EL SEGUIMIENTO Y EVALUACION DEL PLAN DE DESARROLLO MUNICIPAL VIGENTE
SEGUIMIENTO Y EVALUACION DEL PRESUPUESTO BASADO EN RESULTADOS MUNICIPAL

Trimestre	Octubre-Diciembre
-----------	-------------------

PbRM-08c	AVANCE TRIMESTRAL DE METAS DE ACTIVIDAD POR PROYECTO
ENTE PÚBLICO:	MUNICIPIO DE CUAUTITLAN IZCALLI

Programa Presupuestario
Proyecto
Dependencia General
Dependencia Auxiliar

Identificador	Denominación
01070101	Seguridad Pública
010701010107	Vinculación, Participación, Prevención Y Denuncia Social
Q00	SEGURIDAD PUBLICA Y TRANSITO
104	Seguridad Pública

ID	Nombre de la meta de actividad	Programación Anual		Avance Trimestral de Metas de Actividad						Avance Acumulado Anual de Metas de Actividad					
		Unidad de Medida	Programada 2022	Programada		Alcanzada		Variación		Programada		Alcanzada		Variación	
				Meta	%	Meta	%	Meta	%	Meta	%	Meta	%	Meta	%
11	Implementar Programa Un día con tu policía	programa	9.00	9.00	33.33	3.00	33.33	0.00	0.00	9.00	100.00	9.00	100.00	0.00	0.00

Total	108,441,423.17
-------	----------------



 INC. ALEJANDRA RENE LOPEZ MENDEZ
 UNIDAD DE ATENCIÓN A VÍCTIMAS DEL DELITO POR VGM



 MTR. MARIO ALFREDO OROPEZA MENDEZ
 COMISARIO DE SEGURIDAD CIUDADANA



 AUTORIZO
 L.E. ALFREDO OROPEZA MENDEZ
 DIRECTOR DEL IMPLAN

SISTEMA DE COORDINACION HACENDARIA DEL ESTADO DE MEXICO CON SUS MUNICIPIOS
GUIA METODOLOGICA PARA EL SEGUIMIENTO Y EVALUACION DEL PLAN DE DESARROLLO MUNICIPAL VIGENTE
SEGUIMIENTO Y EVALUACION DEL PRESUPUESTO BASADO EN RESULTADOS MUNICIPAL

Trimestre

Octubre-Diciembre

PbRM-08c	AVANCE TRIMESTRAL DE METAS DE ACTIVIDAD POR PROYECTO
ENTE PÚBLICO:	MUNICIPIO DE CUAUTITLAN IZCALLI

Programa Presupuestario
Proyecto
Dependencia General
Dependencia Auxiliar

Identificador	Denominación
01070401	Coordinación Intergubernamental Para La Seguridad Pública
010704010101	Acciones Del Programa Nacional De Seguridad Pública
Q00	SEGURIDAD PUBLICA Y TRANSITO
104	Seguridad Pública

ID	Nombre de la meta de actividad	Programación Anual		Avance Trimestral de Metas de Actividad						Avance Acumulado Anual de Metas de Actividad					
		Unidad de Medida	Programada 2022	Programada		Alcanzada		Variación		Programada		Alcanzada		Variación	
				Meta	%	Meta	%	Meta	%	Meta	%	Meta	%	Meta	%
1	Asistir a las sesiones del Consejo Intermunicipal de Seguridad Pública Regi	Asesorías	4.00	1.00	25.00	1.00	25.00	0.00	0.00	4.00	100.00	4.00	100.00	0.00	0.00
2	Dar seguimiento a todos los asuntos jurídicos de la Comisaría ante diversas	Oficios	6,000.00	1,500.00	25.00	1,500.00	25.00	0.00	0.00	6,000.00	100.00	6,000.00	100.00	0.00	0.00
3	Generar informes del estado procesal de quejas y denuncias de la Comisión d	Informes	12.00	3.00	25.00	3.00	25.00	0.00	0.00	12.00	100.00	12.00	100.00	0.00	0.00

Total	18,021,041.91
-------	---------------

ELABORÓ

MTR. MARIO ALFREDO LOPEZ MUNOZ
COMISARIO DE SEGURIDAD CIUDADANA

REVISÓ

MTR. MARIO ALFREDO LOPEZ MUNOZ
COMISARIO DE SEGURIDAD CIUDADANA

AUTORIZÓ

L.E. ALFREDO OROPEZA MENDEZ
DIRECTOR DEL IMPLAN

SISTEMA DE COORDINACION HACENDARIA DEL ESTADO DE MEXICO CON SUS MUNICIPIOS
GUIA METODOLOGICA PARA EL SEGUIMIENTO Y EVALUACION DEL PLAN DE DESARROLLO MUNICIPAL VIGENTE
SEGUIMIENTO Y EVALUACION DEL PRESUPUESTO BASADO EN RESULTADOS MUNICIPAL

Trimestre Octubre-Diciembre

PbRM-08c	AVANCE TRIMESTRAL DE METAS DE ACTIVIDAD POR PROYECTO
ENTE PÚBLICO:	MUNICIPIO DE CUAUTITLAN IZCALLI

Programa Presupuestario
Proyecto
Dependencia General
Dependencia Auxiliar

Identificador	Denominación
01070101	Seguridad Pública
010701010203	Educación Vial
Q00	SEGURIDAD PUBLICA Y TRANSITO
158	Transito

ID	Nombre de la meta de actividad	Programación Anual		Avance Trimestral de Metas de Actividad						Avance Acumulado Anual de Metas de Actividad					
		Unidad de Medida	Programada 2022	Programada		Alcanzada		Variación		Programada		Alcanzada		Variación	
				Meta	%	Meta	%	Meta	%	Meta	%	Meta	%	Meta	%
1	Generar reporte de capacitación de educación vial en los diferentes sectores	Informe	4.00	1.00	25.00	1.00	25.00	0.00	0.00	4.00	100.00	4.00	100.00	0.00	0.00
2	Difundir Boletines informativos de las normas viales	Boletín	200.00	70.00	35.00	70.00	35.00	0.00	0.00	200.00	100.00	200.00	100.00	0.00	0.00
3	Dar servicios de vitalidad a planteles educativos	Servicio	23,000.00	6,750.00	29.00	6,325.00	27.50	675.00	2.50	23,000.00	100.00	23,002.00	99.57	-66.00	-0.43
4	Difundir de manera impresa en el tema de educación vial, al sector transporte	Base de transporte	40.00	15.00	37.50	15.00	37.50	0.00	0.00	40.00	100.00	40.00	100.00	0.00	0.00
5	Generar reporte en relación al levantamiento de infracciones por faltas via	Reporte	12.00	3.00	25.00	3.00	25.00	0.00	0.00	12.00	100.00	12.00	100.00	0.00	0.00

Total	36,715,759.98
-------	---------------

CARLOS EDGAR CAHERO MEDINA
SUBDIRECTOR DE TRÁNSITO MUNICIPAL

MTRO. MARIO ALFREDO LÓPEZ MUÑOZ
COMISARIO DE SEGURIDAD CIUDADANA

AUTORIZÓ
L.E. ALFREDO OROPEZA MENDEZ
DIRECTOR DEL IMPLAN

SISTEMA DE COORDINACION HACENDARIA DEL ESTADO DE MEXICO CON SUS MUNICIPIOS
GUIA METODOLOGICA PARA EL SEGUIMIENTO Y EVALUACION DEL PLAN DE DESARROLLO MUNICIPAL VIGENTE
SEGUIMIENTO Y EVALUACION DEL PRESUPUESTO BASADO EN RESULTADOS MUNICIPAL

Trimestre

Octubre-Diciembre

PbRM-08c	AVANCE TRIMESTRAL DE METAS DE ACTIVIDAD POR PROYECTO
ENTE PÚBLICO:	MUNICIPIO DE CUAUTITLAN IZCALLI

Programa Presupuestario
Proyecto
Dependencia General
Dependencia Auxiliar

Identificador	Denominación
01070101	Seguridad Pública
010701010204	Mantenimiento A Los Dispositivos Para El Control Del Tránsito
Q00	SEGURIDAD PUBLICA Y TRANSITO
158	Transito

ID	Nombre de la meta de actividad	Programación Anual		Avance Trimestral de Metas de Actividad						Avance Acumulado Anual de Metas de Actividad					
		Unidad de Medida	Programada 2022	Programada		Alcanzada		Variación		Programada		Alcanzada		Variación	
				Meta	%	Meta	%	Meta	%	Meta	%	Meta	%	Meta	%
1	Realizar operativos para la supervisión de vialidad	Servicio	30,000.00	5,000.00	25.00	5,000.00	25.00	0.00	0.00	23,000.00	100.00	29,000.00	100.00	0.00	0.00
2	Dar servicio de a eventos de choques, con arreglo, puesta al OMC o al MP	Servicio	1,500.00	380.00	25.33	330.00	22.53	-42.00	-2.50	1,500.00	100.00	1,285.00	85.67	-215.00	-14.33
3	Colocación y mantenimiento de señalamientos viales, para la circulación pea	Señalamiento	100.00	25.00	25.00	25.00	25.00	0.00	0.00	100.00	100.00	100.00	100.00	0.00	0.00
4	Realizar estudios viales y dictámenes para la instalación de señalamientos	Estudio	80.00	20.00	25.00	20.00	25.00	0.00	0.00	80.00	100.00	77.00	96.25	-3.00	-3.75

Total	50,350,074.44
-------	---------------



CARLOS EDGAR CAHERO MEDINA
SUBDIRECTOR DE TRÁNSITO MUNICIPAL



MTR. MARIO ALFREDO LOPEZ MUÑOZ
COMISARIO DE SEGURIDAD CIUDADANA



L.E. ALFREDO OROPEZA MENDEZ
DIRECTOR DEL IMPLAN

SISTEMA DE COORDINACIÓN HACENDARIA DEL ESTADO DE MEXICO CON SUS MUNICIPIOS
GUÍA METODOLÓGICA PARA EL SEGUIMIENTO Y EVALUACIÓN DEL PLAN DE DESARROLLO MUNICIPAL VIGENTE
SEGUIMIENTO Y EVALUACIÓN DEL PRESUPUESTO BASADO EN RESULTADOS MUNICIPAL

Trimestre

Octubre-Diciembre

PbRM-08c	AVANCE TRIMESTRAL DE METAS DE ACTIVIDAD POR PROYECTO
ENTE PÚBLICO:	MUNICIPIO DE CUAUTITLÁN IZCALLI

Programa Presupuestario
Proyecto
Dependencia General
Dependencia Auxiliar

Identificador	Denominación
01050205	Planeación Y Presupuesto Basado En Resultados
010502050107	Planeación Y Evaluación Para El Desarrollo Municipal
S00	UNIDAD DE INFORMACIÓN, PLANEACIÓN, PROGRAMACIÓN Y EVALUACIÓN
101	Secretaría Técnica

ID	Nombre de la meta de actividad	Programación Anual		Avance Trimestral de Metas de Actividad						Avance Acumulado Anual de Metas de Actividad						
		Unidad de Medida	Programada 2022	Programada		Alcanzada		Variación		Programada		Alcanzada		Variación		
				Meta	%	Meta	%	Meta	%	Meta	%	Meta	%	Meta	%	
1	Coordinar la elaboración del Plan de Desarrollo Municipal	Informe	1.00	0.00	0.00	0.00	0.00	0.00	0.00	0.00	1.00	100.00	1.00	100.00	0.00	0.00
2	Coordinar el Proyecto de Presupuesto Basado en Resultados 2022-2023	Presupuesto	1.83	0.00	0.00	0.00	0.00	0.00	0.00	0.00	1.00	100.00	1.00	100.00	0.00	0.00
3	Elaborar Reportes de Evaluación Trimestral del PDM 2022-2024	Reporte	3.00	1.00	33.33	1.00	33.33	0.00	0.00	0.00	5.00	100.00	5.00	100.00	0.00	0.00
4	Integrar del Informe Anual de Ejecución del Plan de Desarrollo Municipal 2	Informe	1.00	0.00	0.00	0.00	0.00	0.00	0.00	0.00	1.00	100.00	1.00	100.00	0.00	0.00
5	Asesorar en materia de Planeación a las distintas dependencias de la Admini	Asesoría	80.00	10.00	11.11	10.00	11.11	0.00	0.00	0.00	80.00	100.00	80.00	100.00	0.00	0.00
6	Dar seguimiento al PDM para informar al COPLADEM los resultados de la ejecu	Informes	2.00	1.00	50.00	1.00	50.00	0.00	0.00	0.00	2.00	100.00	2.00	100.00	0.00	0.00
7	Verificar las Propuestas de Recondición	Formatos de Propuestas	0.00	0.00	0.00	0.00	0.00	0.00	0.00	0.00	0.00	0.00	0.00	0.00	0.00	0.00
8	Elaborar el Programa Anual de Evaluación (PAE)	Reporte	1.00	0.00	0.00	0.00	0.00	0.00	0.00	0.00	1.00	100.00	1.00	100.00	0.00	0.00
9	Conformar el Informe de Gobierno del Primer Año de Actividades	Informe	1.00	1.00	100.00	1.00	100.00	0.00	0.00	0.00	1.00	100.00	1.00	100.00	0.00	0.00
10	Evaluar objetivos y metas para cumplir con Agenda para el Desarrollo Sosten	Reporte	1.00	1.00	100.00	1.00	100.00	0.00	0.00	0.00	1.00	100.00	1.00	100.00	0.00	0.00

Total	2,297,612.08
-------	--------------

ELABORÓ

BEATRIZ G. GÓMEZ MONTESINOS
JEFE DE DEPARTAMENTO

REVIÓ

ANGÉLICA GARCÍA ARRIAGA
SUBDIRECTORA DEL IMPLAN

AUTORIZÓ

L.E. ALFREDO OROPEZA MENDEZ
DIRECTOR DEL IMPLAN



SISTEMA DE COORDINACION HACENDARIA DEL ESTADO DE MEXICO CON SUS MUNICIPIOS
GUIA METODOLOGICA PARA EL SEGUIMIENTO Y EVALUACION DEL PLAN DE DESARROLLO MUNICIPAL VIGENTE
SEGUIMIENTO Y EVALUACION DEL PRESUPUESTO BASADO EN RESULTADOS MUNICIPAL

Trimestre	Octubre-Diciembre
-----------	-------------------

PbRM-08c	AVANCE TRIMESTRAL DE METAS DE ACTIVIDAD POR PROYECTO
ENTE PÚBLICO:	MUNICIPIO DE CUAUTITLAN IZCALLI

Programa Presupuestario
Proyecto
Dependencia General
Dependencia Auxiliar

Identificador	Denominación
01050205	Planeación Y Presupuesto Basado En Resultados
010502050107	Planeación Y Evaluación Para El Desarrollo Municipal
S00	UNIDAD DE INFORMACIÓN, PLANEACIÓN, PROGRAMACIÓN Y EVALUACIÓN
101	Secretaría Técnica

ID	Nombre de la meta de actividad	Programación Anual		Avance Trimestral de Metas de Actividad						Avance Acumulado Anual de Metas de Actividad					
		Unidad de Medida	Programada 2022	Programada		Alcanzada		Variación		Programada		Alcanzada		Variación	
				Meta	%	Meta	%	Meta	%	Meta	%	Meta	%	Meta	%
11	Conformar una Cartera de Indicadores para medir el avance de los Programas	Cartera	1.00	1.00	100.00	1.00	100.00	0.00	0.00	1.00	100.00	1.00	100.00	0.00	0.00
12	Generar Reportes de los Indicadores de los Programas y Proyectos	Reportes	4.00	1.00	25.00	1.00	25.00	0.00	0.00	4.00	100.00	4.00	100.00	0.00	0.00
13	Integrar los Informes Requeridos por el OSFEM	Informe	4.00	1.00	25.00	1.00	25.00	0.00	0.00	4.00	100.00	4.00	100.00	0.00	0.00
14	Conformar una Cartera de Proyectos Aceleradores para el Desarrollo	Reporte	4.00	1.00	25.00	1.00	25.00	0.00	0.00	4.00	100.00	4.00	100.00	0.00	0.00
15	Realizar reporte del seguimiento de las modificaciones presupuestales y/o p	Reporte	3.00	1.00	33.33	1.00	33.33	0.00	0.00	3.00	100.00	3.00	100.00	0.00	0.00

Total	2,297,612.09
-------	--------------

ELABORÓ

BEATRIZ G. GÓMEZ MONTECINOS
JEFE DE DEPARTAMENTO

REVISÓ

ANGELICA GARCIA ARRIAGA
SUBDIRECTORA DEL IMPLAN



AUTORIZÓ

L.E. ALFREDO OROFEZA MENDEZ
DIRECTOR DEL IMPLAN

SISTEMA DE COORDINACION HACENDARIA DEL ESTADO DE MEXICO CON SUS MUNICIPIOS
GUIA METODOLOGICA PARA EL SEGUIMIENTO Y EVALUACION DEL PLAN DE DESARROLLO MUNICIPAL VIGENTE
SEGUIMIENTO Y EVALUACION DEL PRESUPUESTO BASADO EN RESULTADOS MUNICIPAL

Trimestre

Octubre-Diciembre

PbRM-08c	AVANCE TRIMESTRAL DE METAS DE ACTIVIDAD POR PROYECTO
ENTE PÚBLICO:	MUNICIPIO DE CUAUTITLAN IZCALLI

Programa Presupuestario
Proyecto
Dependencia General
Dependencia Auxiliar

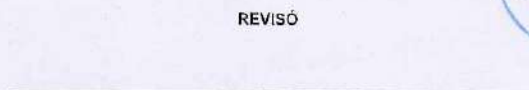
Identificador	Denominación
01050205	Planeación Y Presupuesto Basado En Resultados
010502050108	Operación Y Seguimiento Del Coplademun
S00	UNIDAD DE INFORMACIÓN, PLANEACIÓN, PROGRAMACIÓN Y EVALUACIÓN
101	Secretaría Técnica

ID	Nombre de la meta de actividad	Programación Anual		Avance Trimestral de Metas de Actividad						Avance Acumulado Anual de Metas de Actividad						
		Unidad de Medida	Programada 2022	Programada		Alcanzada		Variación		Programada		Alcanzada		Variación		
				Meta	%	Meta	%	Meta	%	Meta	%	Meta	%			
1	Coordinar la Agenda del Comité para la Planeación del Desarrollo Municipal	Reporte	3.00	0.00	0.00	0.00	0.00	0.00	0.00	0.00	3.00	100.00	3.00	100.00	0.00	0.00
2	Dar Seguimiento a los Acuerdos tomados por el COPLADEMUN	Acte	5.00	1.00	20.00	1.00	20.00	0.00	0.00	5.00	100.00	5.00	100.00	0.00	0.00	

Total	4,585,284.01
-------	--------------

ELABORÓ

ANGELICA GARCIA ARRIAGA
SUBDIRECTORA DEL IMPLAN

REVISÓ

L.E. ALFREDO OROPEZA MENDEZ
DIRECTOR DEL IMPLAN



AUTORIZÓ

L.E. ALFREDO OROPEZA MENDEZ
DIRECTOR DEL IMPLAN

SISTEMA DE COORDINACION HACENDARIA DEL ESTADO DE MEXICO CON SUS MUNICIPIOS
 GUIA METODOLOGICA PARA EL SEGUIMIENTO Y EVALUACION DEL PLAN DE DESARROLLO MUNICIPAL VIGENTE
 SEGUIMIENTO Y EVALUACION DEL PRESUPUESTO BASADO EN RESULTADOS MUNICIPAL

Trimestre

Octubre-Diciembre

PbRM-08c	AVANCE TRIMESTRAL DE METAS DE ACTIVIDAD POR PROYECTO
ENTE PÚBLICO:	MUNICIPIO DE CUAUTITLAN IZCALLI

Programa Presupuestario
 Proyecto
 Dependencia General
 Dependencia Auxiliar

Identificador	Denominación
01080201	Administración Del Sistema Estatal De Información Estadística Y Geográfica
010802010201	Información Geográfica Municipal
S00	UNIDAD DE INFORMACIÓN, PLANEACIÓN, PROGRAMACIÓN Y EVALUACIÓN
101	Secretaría Técnica

ID	Nombre de la meta de actividad	Programación Anual		Avance Trimestral de Metas de Actividad						Avance Acumulado Anual de Metas de Actividad					
		Unidad de Medida	Programada 2022	Programada		Alcanzada		Variación		Programada		Alcanzada		Variación	
				Meta	%	Meta	%	Meta	%	Meta	%	Meta	%	Meta	%
1	Diseñar un sistema con información geográfica y estadística municipal georr	Reporte	1.00	1.00	100.00	1.00	100.00	0.00	0.00	1.00	100.00	1.00	100.00	0.00	0.00
2	Solicitar registros de información para alimentar el Sistema de Información	Registros	82.00	0.00	0.00	0.00	0.00	0.00	0.00	82.00	100.00	82.00	100.00	0.00	0.00
3	Generar sitio web del Instituto Municipal de Planeación con información geo	Sitio	1.00	0.00	0.00	0.00	0.00	0.00	0.00	1.00	100.00	1.00	100.00	0.00	0.00

Total	1,075,986.22
-------	--------------

ELABORO

URIEL MARTINEZ NOLASCO
 JEFE DE DEPARTAMENTO

REVISÓ

ANGELICA GARCIA ARRIAGA
 SUBDIRECTORA DEL IMPLAN



AUTORIZÓ

L. E. ALFREDO OROPEZA MENDEZ
 DIRECTOR DEL IMPLAN

SISTEMA DE COORDINACION HACENDARIA DEL ESTADO DE MEXICO CON SUS MUNICIPIOS
GUIA METODOLOGICA PARA EL SEGUIMIENTO Y EVALUACION DEL PLAN DE DESARROLLO MUNICIPAL VIGENTE
SEGUIMIENTO Y EVALUACION DEL PRESUPUESTO BASADO EN RESULTADOS MUNICIPAL

Trimestre Octubre-Diciembre

PBRM-08c	AVANCE TRIMESTRAL DE METAS DE ACTIVIDAD POR PROYECTO
ENTE PÚBLICO:	MUNICIPIO DE CUAUTITLAN IZCALLI

Programa Presupuestario
Proyecto
Dependencia General
Dependencia Auxiliar

Identificador	Denominación
01080201	Administración Del Sistema Estatal De Información Estadística Y Geográfica
010802010202	Información Estadística Municipal
SC0	UNIDAD DE INFORMACIÓN, PLANEACIÓN, PROGRAMACIÓN Y EVALUACIÓN
101	Secretaría Técnica

ID	Nombre de la meta de actividad	Programación Anual		Avance Trimestral de Metas de Actividad						Avance Acumulado Anual de Metas de Actividad					
		Unidad de Medida	Programada 2022	Programada		Alcanzada		Variación		Programada		Alcanzada		Variación	
				Meta	%	Meta	%	Meta	%	Meta	%	Meta	%	Meta	%
1	Generar cuaderno estadístico a partir de la información demográfica, social	Capacitación	1.00	1.00	100.00	1.00	100.00	0.00	0.00	1.00	100.00	1.00	100.00	0.00	0.00
2	Dar atención a las solicitudes de información sociodemográfica y datos cens	Reportes	4.00	1.00	25.00	1.00	25.00	0.00	0.00	4.00	100.00	4.00	100.00	0.00	0.00
3	Impartir capacitación en materia de información socioeconómica para las uni	Capacitación	5.00	1.00	20.00	1.00	20.00	0.00	0.00	5.00	100.00	5.00	100.00	0.00	0.00
4	Generar propuestas en colaboración con las dependencias, órganos desconcent	Propuestas	6.00	1.00	16.67	1.00	16.67	0.00	0.00	6.00	100.00	6.00	100.00	0.00	0.00

Total	963,576.08
-------	------------

ELABORÓ

URIEL MARTÍNEZ NOLASCO
JEFE DE DEPARTAMENTO

REVISÓ

ANGELICA GARCÍA ARRIAGA
SUBDIRECTORA DEL IMPLAN



AUTORIZÓ

L.E. ALFREDO OROPEZA MENDEZ
DIRECTOR DEL IMPLAN

SISTEMA DE COORDINACION HACENDARIA DEL ESTADO DE MEXICO CON SUS MUNICIPIOS
GUIA METODOLOGICA PARA EL SEGUIMIENTO Y EVALUACION DEL PLAN DE DESARROLLO MUNICIPAL VIGENTE
SEGUIMIENTO Y EVALUACION DEL PRESUPUESTO BASADO EN RESULTADOS MUNICIPAL

Trimestre	Octubre-Diciembre
-----------	-------------------

PbRM-08c	AVANCE TRIMESTRAL DE METAS DE ACTIVIDAD POR PROYECTO
ENTE PÚBLICO:	MUNICIPIO DE CUAUTITLAN IZCALLI

Programa Presupuestario
Proyecto
Dependencia General
Dependencia Auxiliar

Identificador	Denominación
01070201	Protección Civil
010702010101	Concertación Para La Protección Civil
T00	PROTECCIÓN CIVIL
105	Coordinación Municipal de Protección Civil

ID	Nombre de la meta de actividad	Programación Anual		Avance Trimestral de Metas de Actividad						Avance Acumulado Anual de Metas de Actividad					
		Unidad de Medida	Programada 2022	Programada		Alcanzada		Variación		Programada		Alcanzada		Variación	
				Meta	%	Meta	%	Meta	%	Meta	%	Meta	%	Meta	%
1	Realizar reuniones del Consejo Municipal de Protección Civil.	Reunión	3.00	1.00	33.33	2.00	66.67	1.00	33.33	3.00	100.00	3.00	100.00	0.00	0.00
2	Realizar acuerdos del Consejo Municipal de Protección Civil.	Acuerdo	3.00	2.00	66.67	3.00	100.00	1.00	33.33	6.00	200.00	5.00	83.33	-1.00	-16.67
3	Cumplir con los acuerdos, del Consejo Municipal de Protección Civil.	Acuerdo	3.00	2.00	66.67	3.00	100.00	1.00	33.33	6.00	200.00	5.00	83.33	-1.00	-16.67
4	Elaborar de convenios para la habilitación de refugios temporales.	Convenio	15.00	0.00	0.00	0.00	0.00	0.00	0.00	15.00	100.00	15.00	100.00	0.00	0.00

Total	21,772,979.82
-------	---------------

[Firma]
ELABORÓ

LIC. JUAN PABLO RANGEL NAVARRO
JEFE DE DEPTO. DE PROTECCIÓN CIVIL

[Firma]
REVISÓ

Administración Pública Municipal
Gobierno de Cuautilán Izcalli
Somos futuro!
Coordinación Municipal de Protección Civil y Bomberos

MTRO. EN D. EDGAR ARMANDO GRANADOS GODFREY
COORDINADOR DE PROTECCIÓN CIVIL Y BOMBEROS

Administración Pública Municipal
Gobierno de Cuautilán Izcalli
Somos futuro!
INSTITUTO MUNICIPAL DE PLANEACIÓN
DIRECCIÓN

[Firma]
AUTORIZÓ

L.E. ALFREDO OROPEZA MENDEZ
DIRECTOR DEL IMPLAN

SISTEMA DE COORDINACION HACENDARIA DEL ESTADO DE MEXICO CON SUS MUNICIPIOS
GUIA METODOLOGICA PARA EL SEGUIMIENTO Y EVALUACION DEL PLAN DE DESARROLLO MUNICIPAL VIGENTE
SEGUIMIENTO Y EVALUACION DEL PRESUPUESTO BASADO EN RESULTADOS MUNICIPAL

Trimestre **Octubre-Diciembre**

PbRM-08c	AVANCE TRIMESTRAL DE METAS DE ACTIVIDAD POR PROYECTO
ENTE PÚBLICO:	MUNICIPIO DE CUAUTITLAN IZCALLI

Programa Presupuestario
 Proyecto
 Dependencia General
 Dependencia Auxiliar

Identificador	Denominación
01070201	Protección Civil
010702010102	Capacitación Integral Y Actualización Para La Protección Civil
T00	PROTECCIÓN CIVIL
105	Coordinación Municipal de Protección Civil

ID	Nombre de la meta de actividad	Programación Anual		Avance Trimestral de Metas de Actividad						Avance Acumulado Anual de Metas de Actividad					
		Unidad de Medida	Programada 2022	Programado		Alcanzada		Variación		Programada		Alcanzada		Variación	
				Meta	%	Meta	%	Meta	%	Meta	%	Meta	%	Meta	%
1	Conformar Brigadas ciudadanas de protección civil	Brigada Integral	200.00	49.00	24.50	25.00	12.50	-5.00	-2.50	200.00	100.00	201.00	100.50	1.00	0.50
2	Impartir cursos de Protección civil e identificación de riesgos en escuelas	Curso	130.00	25.00	19.23	25.00	19.23	0.00	0.00	130.00	100.00	129.00	99.23	-1.00	-0.77
3	Impartir de cursos al sector público.	Curso	130.00	25.00	19.23	25.00	19.23	0.00	0.00	130.00	100.00	121.00	93.08	-9.00	-6.92
4	Impartir cursos al sector social	Curso	130.00	25.00	19.23	25.00	19.23	0.00	0.00	130.00	100.00	130.00	100.00	0.00	0.00
5	Impartir cursos al sector privado.	Curso	90.00	5.00	10.00	5.00	10.00	0.00	0.00	90.00	100.00	93.00	100.00	3.00	3.00
6	Impartir cursos sobre el manejo del fuego.	Curso	115.00	20.00	17.39	20.00	17.39	0.00	0.00	115.00	100.00	119.00	98.26	-2.00	-1.74
7	Ejecutar simulacros bajo diversas hipótesis en diferentes sectores de la s	Simulacro	115.00	20.00	17.39	18.00	15.65	-2.00	-1.74	115.00	100.00	110.00	95.65	-5.00	-4.35
8	Personas capacitadas sobre el manejo del fuego.	Persona	2,530.00	440.00	17.39	440.00	17.39	0.00	0.00	2,530.00	100.00	2,335.00	92.29	-195.00	-7.71
9	Personas capacitadas en materia de protección civil	Persona	12,210.00	2,200.00	16.62	2,200.00	18.02	0.00	0.00	12,210.00	100.00	11,710.00	95.90	-500.00	-4.10

0.00



ELABORÓ
 LIC. LUIS FERNANDO RAMIREZ COYOTE
 JEFE DE UNIDAD DE CAPACITACIÓN



REVISÓ
 MTRO. EN D. EDGARDO ARMANDO GRANADOS GODFREY
 COORDINADOR DE PROTECCIÓN CIVIL Y BOMBEROS



AUTORIZÓ
 L.E. ALFREDO OROPEZA MENDEZ
 DIRECTOR DEL IMPLAN

SISTEMA DE COORDINACION HACENDARIA DEL ESTADO DE MEXICO CON SUS MUNICIPIOS
GUIA METODOLOGICA PARA EL SEGUIMIENTO Y EVALUACION DEL PLAN DE DESARROLLO MUNICIPAL VIGENTE
SEGUIMIENTO Y EVALUACION DEL PRESUPUESTO BASADO EN RESULTADOS MUNICIPAL

Trimestre Octubre-Diciembre

PbRM-08c	AVANCE TRIMESTRAL DE METAS DE ACTIVIDAD POR PROYECTO
ENTE PÚBLICO:	MUNICIPIO DE CUAUTITLAN IZCALLI

Programa Presupuestario
Proyecto
Dependencia General
Dependencia Auxiliar

Identificador	Denominación
01070201	Protección Civil
010702010103	Difusión Y Comunicación Para La Protección Civil
T00	PROTECCIÓN CIVIL
105	Coordinación Municipal de Protección Civil

ID	Nombre de la meta de actividad	Programacion Anual		Avance Trimestral de Metas de Actividad						Avance Acumulado Anual de Metas de Actividad					
		Unidad de Medida	Programada 2022	Programada		Alcanzada		Variación		Programada		Alcanzada		Variación	
				Meta	%	Meta	%	Meta	%	Meta	%	Meta	%	Meta	%
1	Realizar eventos de difusión del Atlas de Riesgos por factores de vulnerabi	Evento	12.00	2.00	16.67	2.00	16.67	0.00	0.00	12.00	100.00	12.00	100.00	0.00	0.00
2	Realizar eventos de promoción de la cultura de calles limpias	Evento	20.00	4.00	20.00	4.00	20.00	0.00	0.00	20.00	100.00	20.00	100.00	0.00	0.00
3	Llevar a cabo eventos difusión de medidas de seguridad para el manejo de fue	Evento	7.00	0.00	0.00	0.00	0.00	0.00	0.00	7.00	100.00	7.00	100.00	0.00	0.00

Total	0.00
-------	------



LIC. LUIS FERNANDO RAMIREZ COYOTE
JEFE DE UNIDAD DE CAPACITACIÓN



REVISÓ
MTRO. EN D. EDGARD ARMANDO GRANADOS GODFREY
COORDINADOR DE PROTECCIÓN CIVIL Y BOMBEROS



AUTORIZÓ
L.E. ALFREDO OROPEZA MENDEZ
DIRECTOR DEL IMPLAN

SISTEMA DE COORDINACION HACENDARIA DEL ESTADO DE MEXICO CON SUS MUNICIPIOS
GUIA METODOLOGICA PARA EL SEGUIMIENTO Y EVALUACION DEL PLAN DE DESARROLLO MUNICIPAL VIGENTE
SEGUIMIENTO Y EVALUACION DEL PRESUPUESTO BASADO EN RESULTADOS MUNICIPAL

Trimestre	Octubre-Diciembre
-----------	-------------------

PbRM-08c	AVANCE TRIMESTRAL DE METAS DE ACTIVIDAD POR PROYECTO
ENTE PÚBLICO:	MUNICIPIO DE CUAUTITLAN IZCALLI

Programa Presupuestario
Proyecto
Dependencia General
Dependencia Auxiliar

Identificador	Denominación
01070201	Protección Civil
010702010201	Prevención De Riesgos Y Evaluación Técnica De Protección Civil
T00	PROTECCIÓN CIVIL
105	Coordinación Municipal de Protección Civil

ID	Nombre de la meta de actividad	Programación Anual		Avance Trimestral de Metas de Actividad						Avance Acumulado Anual de Metas de Actividad					
		Unidad de Medida	Programada 2022	Programada		Alcanzada		Variación		Programada		Alcanzada		Variación	
				Meta	%	Meta	%	Meta	%	Meta	%	Meta	%	Meta	%
1	Realizar la emisión de dictámenes sobre medidas de seguridad	Dictamen	4,400.00	100.00	2.27	105.00	2.39	5.00	0.11	4,400.00	100.00	4,419.00	100.43	19.00	0.43
2	Verificar establecimientos	Establecimientos	2,400.00	50.00	2.08	52.00	2.17	2.00	0.08	2,400.00	100.00	2,701.00	112.54	301.00	12.54
3	Escuelas con programa escolar de protección civil vigente	Programa	110.00	3.00	4.58	5.30	4.58	0.00	0.00	110.00	100.00	151.00	137.00	21.00	19.09
4	Impartir asesorías para la elaboración de Programas Internos de Protección	Asesoría	10.00	0.00	0.00	9.00	0.00	0.00	0.00	10.00	100.00	10.00	100.00	0.00	0.00
5	Elaborar Planes específicos de protección civil en comunidades con alto riesgo	Plan Elaborado	10.00	2.00	20.00	2.00	20.00	0.00	0.00	10.00	100.00	10.00	100.00	0.00	0.00

Total	862,526.76
-------	------------

ELABORÓ
LIC. SIXTO ROSALES MORALES
JEFE DE UNIDAD DE INSPECCIÓN Y DICTAMINACIÓN

REVISÓ
MTRO. EN D. EDGARD ARMANDO GRANADOS GODFREY
COORDINADOR DE PROTECCIÓN CIVIL Y BOMBEROS

AUTORIZÓ
L.E. ALFREDO OROPEZA MENDEZ
DIRECTOR DEL IMPLAN

SISTEMA DE COORDINACION HACENDARIA DEL ESTADO DE MEXICO CON SUS MUNICIPIOS
GUIA METODOLOGICA PARA EL SEGUIMIENTO Y EVALUACION DEL PLAN DE DESARROLLO MUNICIPAL VIGENTE
SEGUIMIENTO Y EVALUACION DEL PRESUPUESTO BASADO EN RESULTADOS MUNICIPAL

Trimestre Octubre-Diciembre

PbRM-08c	AVANCE TRIMESTRAL DE METAS DE ACTIVIDAD POR PROYECTO
ENTE PÚBLICO:	MUNICIPIO DE CUAUTITLAN IZCALLI

Programa Presupuestario
 Proyecto
 Dependencia General
 Dependencia Auxiliar

Identificador	Denominación
01070201	Protección Civil
010702010202	Identificación, Sistematización Y Atlas De Riesgos
T00	PROTECCIÓN CIVIL
105	Coordinación Municipal de Protección Civil

ID	Nombre de la meta de actividad	Programación Anual		Avance Trimestral de Metas de Actividad						Avance Acumulado Anual de Metas de Actividad					
		Unidad de Medida	Programada 2022	Programada		Alcanzada		Variación		Programada		Alcanzada		Variación	
				Meta	%	Meta	%	Meta	%	Meta	%	Meta	%	Meta	%
1	Realizar actualizaciones del atlas de riesgos municipales	Atlas actualizado	2.00	1.00	50.00	1.00	50.00	0.00	0.00	2.00	100.00	2.00	100.00	0.00	0.00
2	Elaborar Atlas de riesgos por factor de riesgo	Atlas elaborado	5.00	0.00	0.00	0.00	0.00	0.00	5.00	100.00	5.00	100.00	0.00	0.00	
3	Realizar la actualización del Atlas de riesgos por factor de riesgo	Atlas actualizado	5.00	3.00	60.00	3.00	60.00	0.00	0.00	5.00	100.00	5.00	100.00	0.00	0.00
4	Elaborar Atlas de riesgos por factor vulnerabilidad en zonas de alto riesgo	Atlas elaborado	10.00	0.00	0.00	0.00	0.00	0.00	10.00	100.00	10.00	100.00	0.00	0.00	
5	Realizar la actualización del Atlas de riesgos por factor vulnerabilidad en	Atlas actualizado	10.00	5.00	50.00	5.00	50.00	0.00	0.00	10.00	100.00	10.00	100.00	0.00	0.00

Total	144,501.83
-------	------------



C. RENEE IVAN RAYA VILLANUEVA
 JEFE DE UNIDAD DE ANÁLISIS Y PREVENCIÓN



MTRO. EN D. EDGARD ARMANDO GRANADOS GODFREY
 COORDINADOR DE PROTECCIÓN CIVIL Y BOMBEROS



L.E. ALFREDO OROPEZA MENDEZ
 DIRECTOR DEL IMPLAN

SISTEMA DE COORDINACION HACENDARIA DEL ESTADO DE MEXICO CON SUS MUNICIPIOS
GUIA METODOLOGICA PARA EL SEGUIMIENTO Y EVALUACION DEL PLAN DE DESARROLLO MUNICIPAL VIGENTE
SEGUIMIENTO Y EVALUACION DEL PRESUPUESTO BASADO EN RESULTADOS MUNICIPAL

Trimestre Octubre-Diciembre

PbRM-08c	AVANCE TRIMESTRAL DE METAS DE ACTIVIDAD POR PROYECTO
ENTE PÚBLICO:	MUNICIPIO DE CUAUTITLAN IZCALLI

Programa Presupuestario
Proyecto
Dependencia General
Dependencia Auxiliar

Identificador	Denominación
01070201	Protección Civil
010702010303	Coordinación De Atención De Emergencias Y Desastres
T00	PROTECCIÓN CIVIL
106	Cuerpo de Bomberos

ID	Nombre de la meta de actividad	Programación Anual		Avance Trimestral de Metas de Actividad						Avance Acumulado Anual de Metas de Actividad					
		Unidad de Medida	Programada 2022	Programada		Alcanzada		Variación		Programada		Alcanzada		Variación	
				Meta	%	Meta	%	Meta	%	Meta	%	Meta	%	Meta	%
1	Realizar reporte de monitoreo a fenómenos perturbadores	Reporte	12.00	3.00	25.00	3.00	25.00	0.00	0.00	12.00	100.00	12.00	100.00	0.00	0.00
2	Atender emergencias	Servicio	9,209.00	1,300.00	14.44	2,343.00	25.03	1,043.00	11.59	9,000.00	100.00	9,110.00	101.22	110.00	1.22
3	Elaborar reporte de Servicios atendidos por riesgos hidrometeorológicos	Reporte	12.00	3.00	25.00	3.00	25.00	0.00	0.00	12.00	100.00	12.00	100.00	0.00	0.00
4	Efectuar reporte de Servicios atendidos por riesgos socio organizativos	Reporte	12.00	3.00	25.00	3.00	25.00	0.00	0.00	12.00	100.00	12.00	100.00	0.00	0.00
5	Hacer reporte de Servicios atendidos por riesgos geológicos	Reporte	12.00	3.00	25.00	3.00	25.00	0.00	0.00	12.00	100.00	12.00	100.00	0.00	0.00
6	Efectuar reporte de Servicios atendidos por riesgos químico tecnológico	Reporte	12.00	3.00	25.00	3.00	25.00	0.00	0.00	12.00	100.00	12.00	100.00	0.00	0.00
7	Elaborar reporte de Servicios atendidos por riesgos sanitario ecológico	Reporte	12.00	3.00	25.00	3.00	25.00	0.00	0.00	12.00	100.00	12.00	100.00	0.00	0.00
8	Atender a personas en emergencias	Personas atendidas	7,000.00	1,100.00	15.71	1,116.00	15.97	16.00	0.20	7,300.00	100.00	8,257.00	111.89	1,257.00	17.06
9	Realizar reporte de emergencias reportadas	Servicio	9,000.00	1,300.00	14.44	2,636.00	29.29	1,336.00	14.84	9,000.00	100.00	9,476.00	105.32	476.00	5.32
10	Atender de emergencias prehospitalarias	Servicio	3,840.00	900.00	23.44	1,252.00	32.60	602.00	15.62	3,800.00	100.00	4,006.00	105.31	206.00	5.39

Total	5,530,021.48
-------	--------------



ELABORÓ

C. TOMÁS TORRES RIVAS
JEFE DE DEPTO. DE BOMBEROS



REVISÓ

MTRO. EN D. EDGARD ARMANDO GRANADOS GODFREY
COORDINADOR DE PROTECCIÓN CIVIL Y BOMBEROS



AUTORIZÓ

L.E. ALFREDO OROPEZA MENDEZ
DIRECTOR DEL IMPLAN

SISTEMA DE COORDINACION HACENDARIA DEL ESTADO DE MEXICO CON SUS MUNICIPIOS
GUIA METODOLOGICA PARA EL SEGUIMIENTO Y EVALUACION DEL PLAN DE DESARROLLO MUNICIPAL VIGENTE
SEGUIMIENTO Y EVALUACION DEL PRESUPUESTO BASADO EN RESULTADOS MUNICIPAL

Trimestre: Octubre-Diciembre

PbRM-08c	AVANCE TRIMESTRAL DE METAS DE ACTIVIDAD POR PROYECTO
ENTE PÚBLICO:	MUNICIPIO DE CUAUTITLAN IZCALLI

Programa Presupuestario
Proyecto
Dependencia General
Dependencia Auxiliar

Identificador	Denominación
01070201	Protección Civil
010702010303	Coordinación De Atención De Emergencias Y Desastres
T00	PROTECCIÓN CIVIL
106	Cuerpo de Bomberos

ID	Nombre de la meta de actividad	Programación Anual		Avance Trimestral de Metas de Actividad						Avance Acumulado Anual de Metas de Actividad					
		Unidad de Medida	Programada 2022	Programada		Alcanzada		Variación		Programada		Alcanzada		Variación	
				Meta	%	Meta	%	Meta	%	Meta	%	Meta	%	Meta	%
11	Atender de emergencias Urbanas	Servicio	5,120.00	700.00	13.67	1,288.00	25.36	509.00	11.88	5,120.00	100.00	4,699.00	91.90	-421.00	-8.20
12	Realizar reporte de emergencias reportadas prehospitalarias	Servicio	3,860.00	690.00	18.76	1,228.00	31.23	579.00	17.47	3,880.00	100.00	4,620.00	124.25	940.00	24.23
13	Hacer reporte de emergencias reportadas urbanas	Servicio	5,120.00	700.00	13.67	1,262.00	24.65	562.00	10.98	5,120.00	100.00	4,633.00	90.49	-487.00	-9.51

Total	5,530,021.48
-------	--------------



ELABORÓ
[Signature]
C. TOMAS TORRES RIVAS
JEFE DE DEPTO. DE BOMBEROS



REVISÓ
[Signature]
MTRO. EN D. EDGARDO ARMANDO GRANADOS GODFREY
COORDINADOR DE PROTECCIÓN CIVIL Y BOMBEROS



AUTORIZO
[Signature]
L.E. ALFREDO OROPEZA MENDEZ
DIRECTOR DEL IMPLAN

Sistema de Coordinación Hacendaria del Estado de México con sus Municipios
Guía Metodológica para el Seguimiento y Evaluación del Plan de Desarrollo Municipal Vigente
Presupuesto basado en Resultados Municipal

PbRM-09a	AVANCE PRESUPUESTAL DE INGRESOS
----------	---------------------------------

CUAUTITLAN IZCALLI 0121

DEL 1 DE ENERO AL 31 DE DICIEMBRE DE 2022

CUENTA	CONCEPTO	LEY DE INGRESOS ESTIMADA (A)	AMPLIACIÓN (B)	REDUCCIÓN (C)	MODIFICADA A+B-C	LEY DE INGRESOS RECAUDADA	LEY DE INGRESOS POR EJECUTAR
	LEY DE INGRESOS ESTIMADA	2,781,957,880.51	418,531,217.40	23,618,959.37	3,176,870,138.54	3,178,202,741.05	-1,332,602.51
4100	Ingresos de Gestión	999,244,435.13	0.00	0.00	999,244,435.13	1,010,757,923.63	-11,513,488.50
4110	Impuestos	837,633,868.89	0.00	0.00	837,633,868.89	774,961,438.49	62,672,430.40
4111	Impuestos sobre los Ingresos	0.00	0.00	0.00	0.00	0.00	0.00
4111 01	Impuestos sobre los Ingresos	0.00	0.00	0.00	0.00	0.00	0.00
4111 01 01	Impuestos sobre los Ingresos	0.00	0.00	0.00	0.00	0.00	0.00
4111 01 01 01	Impuestos sobre los Ingresos	0.00	0.00	0.00	0.00	0.00	0.00
4112	Impuestos sobre el Patrimonio	710,529,607.71	0.00	0.00	710,529,607.71	662,783,306.84	47,746,300.87
4112 01	Impuestos sobre el Patrimonio	710,529,607.71	0.00	0.00	710,529,607.71	662,783,306.84	47,746,300.87
4112 01 01	Impuestos sobre el Patrimonio	710,529,607.71	0.00	0.00	710,529,607.71	662,783,306.84	47,746,300.87
4112 01 01 01	Predial	530,415,707.71	0.00	0.00	530,415,707.71	518,028,505.38	12,387,202.33
4112 01 01 02	Sobre Adquisición de Inmuebles y Otras Operaciones Traslativas de Dominio de Inmuebles	180,000,000.00	0.00	0.00	180,000,000.00	141,595,813.31	38,404,186.69
4112 01 01 03	Sobre Conjuntos Urbanos	113,900.00	0.00	0.00	113,900.00	3,158,988.15	-3,045,088.15
4113	Impuesto Sobre la Producción, el Consumo y las Transacciones	0.00	0.00	0.00	0.00	0.00	0.00
4113 01	Impuesto Sobre la Producción, el Consumo y las Transacciones	0.00	0.00	0.00	0.00	0.00	0.00
4113 01 01	Impuesto Sobre la Producción, el Consumo y las Transacciones	0.00	0.00	0.00	0.00	0.00	0.00
4113 01 01 01	Impuesto Sobre la Producción, el Consumo y las Transacciones	0.00	0.00	0.00	0.00	0.00	0.00
4114	Impuestos al Comercio Exterior	0.00	0.00	0.00	0.00	0.00	0.00
4114 01	Impuestos al Comercio Exterior	0.00	0.00	0.00	0.00	0.00	0.00
4114 01 01	Impuestos al Comercio Exterior	0.00	0.00	0.00	0.00	0.00	0.00
4114 01 01 01	Impuestos al Comercio Exterior	0.00	0.00	0.00	0.00	0.00	0.00
4115	Impuestos sobre Nóminas y Asimilables	0.00	0.00	0.00	0.00	0.00	0.00
4115 01	Impuestos sobre Nóminas y Asimilables	0.00	0.00	0.00	0.00	0.00	0.00
4115 01 01	Impuestos sobre Nóminas y Asimilables	0.00	0.00	0.00	0.00	0.00	0.00
4115 01 01 01	Impuestos sobre Nóminas y Asimilables	0.00	0.00	0.00	0.00	0.00	0.00
4116	Impuestos Ecológicos	0.00	0.00	0.00	0.00	0.00	0.00
4116 01	Impuestos Ecológicos	0.00	0.00	0.00	0.00	0.00	0.00
4116 01 01	Impuestos Ecológicos	0.00	0.00	0.00	0.00	0.00	0.00
4116 01 01 01	Impuestos Ecológicos	0.00	0.00	0.00	0.00	0.00	0.00
4117	Accesorios de Impuestos	76,512,374.26	0.00	0.00	76,512,374.26	77,640,955.27	-1,128,581.01
4117 01	Accesorios de Impuestos	76,512,374.26	0.00	0.00	76,512,374.26	77,640,955.27	-1,128,581.01
4117 01 01	Accesorios de Impuestos	76,512,374.26	0.00	0.00	76,512,374.26	77,640,955.27	-1,128,581.01
4117 01 01 01	Multas	35,677,172.95	0.00	0.00	35,677,172.95	21,684,622.32	13,992,550.63
4117 01 01 02	Recargos	37,559,759.70	0.00	0.00	37,559,759.70	50,952,418.52	-13,392,658.82
4117 01 01 03	Gastos de Ejecución	3,094,844.71	0.00	0.00	3,094,844.71	4,769,518.76	-1,674,674.05
4117 01 01 04	Indemnización por devolución de cheques	180,596.90	0.00	0.00	180,596.90	234,395.67	-53,798.77
4118	Impuestos no Comprendidos en la Ley de Ingresos Vigente, causados en Ejer Fisc Ant Pend de Liquidación o Pago	0.00	0.00	0.00	0.00	0.00	0.00

Presupuesto basado en Resultados Municipal

PbRM-09a	AVANCE PRESUPUESTAL DE INGRESOS
----------	---------------------------------

CUAUTITLAN IZCALLI 0121

DEL 1 DE ENERO AL 31 DE DICIEMBRE DE 2022

CUENTA	CONCEPTO	LEY DE INGRESOS ESTIMADA (A)	AMPLIACIÓN (B)	REDUCCIÓN (C)	MODIFICADA A+B-C	LEY DE INGRESOS RECAUDADA	LEY DE INGRESOS POR EJECUTAR
4118 01	Impuestos no Comprendidos en la Ley de Ingresos Vigente, causados en Ejer Fisc Ant Pend de Liquidación o Pago	0.00	0.00	0.00	0.00	0.00	0.00
4118 01 01	Impuestos no Comprendidos en la Ley de Ingresos Vigente, causados en Ejer Fisc Ant Pend de Liquidación o Pago	0.00	0.00	0.00	0.00	0.00	0.00
4118 01 01 01	Impuestos no Comprendidos en la Ley de Ingresos Vigente, causados en Ejer Fisc Ant Pend de Liquidación o Pago	0.00	0.00	0.00	0.00	0.00	0.00
4119	Otros Impuestos	50,591,886.92	0.00	0.00	50,591,886.92	34,537,176.38	16,054,710.54
4119 01	Otros Impuestos	50,591,886.92	0.00	0.00	50,591,886.92	34,537,176.38	16,054,710.54
4119 01 01	Otros Impuestos	50,591,886.92	0.00	0.00	50,591,886.92	34,537,176.38	16,054,710.54
4119 01 01 01	Sobre Anuncios Publicitarios	50,152,311.65	0.00	0.00	50,152,311.65	33,582,715.52	16,569,596.13
4119 01 01 02	Sobre Diversiones, Juegos y Espectáculos Públicos	439,575.27	0.00	0.00	439,575.27	954,460.86	-514,885.59
4120	Cuotas y Aportaciones de Seguridad Social	0.00	0.00	0.00	0.00	0.00	0.00
4121	Aportaciones para Fondos de Vivienda	0.00	0.00	0.00	0.00	0.00	0.00
4121 01	Aportaciones para Fondos de Vivienda	0.00	0.00	0.00	0.00	0.00	0.00
4121 01 01	Aportaciones para Fondos de Vivienda	0.00	0.00	0.00	0.00	0.00	0.00
4121 01 01 01	Aportaciones para Fondos de Vivienda	0.00	0.00	0.00	0.00	0.00	0.00
4122	Cuotas para la Seguridad Social	0.00	0.00	0.00	0.00	0.00	0.00
4122 01	Cuotas para la Seguridad Social	0.00	0.00	0.00	0.00	0.00	0.00
4122 01 01	Cuotas para la Seguridad Social	0.00	0.00	0.00	0.00	0.00	0.00
4122 01 01 01	Cuotas para la Seguridad Social	0.00	0.00	0.00	0.00	0.00	0.00
4123	Cuotas de Ahorro para el Retiro	0.00	0.00	0.00	0.00	0.00	0.00
4123 01	Cuotas de Ahorro para el Retiro	0.00	0.00	0.00	0.00	0.00	0.00
4123 01 01	Cuotas de Ahorro para el Retiro	0.00	0.00	0.00	0.00	0.00	0.00
4123 01 01 01	Cuotas de Ahorro para el Retiro	0.00	0.00	0.00	0.00	0.00	0.00
4124	Accesorios de Cuotas y Aportaciones de Seguridad Social	0.00	0.00	0.00	0.00	0.00	0.00
4124 01	Accesorios de Cuotas y Aportaciones de Seguridad Social	0.00	0.00	0.00	0.00	0.00	0.00
4124 01 01	Accesorios de Cuotas y Aportaciones de Seguridad Social	0.00	0.00	0.00	0.00	0.00	0.00
4124 01 01 01	Accesorios de Cuotas y Aportaciones de Seguridad Social	0.00	0.00	0.00	0.00	0.00	0.00
4129	Otras Cuotas y Aportaciones para la Seguridad Social	0.00	0.00	0.00	0.00	0.00	0.00
4129 01	Otras Cuotas y Aportaciones para la Seguridad Social	0.00	0.00	0.00	0.00	0.00	0.00
4129 01 01	Otras Cuotas y Aportaciones para la Seguridad Social	0.00	0.00	0.00	0.00	0.00	0.00
4129 01 01 01	Otras Cuotas y Aportaciones para la Seguridad Social	0.00	0.00	0.00	0.00	0.00	0.00
4130	Contribuciones de Mejoras	0.00	0.00	0.00	0.00	27,955,000.00	-27,955,000.00
4131	Contribuciones de Mejoras por Obras Públicas	0.00	0.00	0.00	0.00	27,955,000.00	-27,955,000.00
4131 01	Contribuciones de Mejoras por Obras Públicas	0.00	0.00	0.00	0.00	27,955,000.00	-27,955,000.00
4131 01 01	Contribuciones de Mejoras por Obras Públicas	0.00	0.00	0.00	0.00	27,955,000.00	-27,955,000.00
4131 01 01 01	Para Obras Públicas y Acciones de Beneficio Social	0.00	0.00	0.00	0.00	27,955,000.00	-27,955,000.00
4131 01 01 02	Para Obras de Impacto Vial	0.00	0.00	0.00	0.00	0.00	0.00
4131 01 01 03	Por Servicios Ambientales	0.00	0.00	0.00	0.00	0.00	0.00
4131 01 02	Accesorios de Contribucion de Mejoras por Obras Públicas	0.00	0.00	0.00	0.00	0.00	0.00

Presupuesto basado en Resultados Municipal

PbRM-09a	AVANCE PRESUPUESTAL DE INGRESOS
----------	---------------------------------

CUAUTITLAN IZCALLI 0121

DEL 1 DE ENERO AL 31 DE DICIEMBRE DE 2022

CUENTA	CONCEPTO	LEY DE INGRESOS ESTIMADA (A)	AMPLIACIÓN (B)	REDUCCIÓN (C)	MODIFICADA A+B-C	LEY DE INGRESOS RECAUDADA	LEY DE INGRESOS POR EJECUTAR
4131 01 02 01	Multas	0.00	0.00	0.00	0.00	0.00	0.00
4131 01 02 02	Recargos	0.00	0.00	0.00	0.00	0.00	0.00
4131 01 02 03	Gastos de Ejecución	0.00	0.00	0.00	0.00	0.00	0.00
4131 01 02 04	Indemnización por devolución de cheques	0.00	0.00	0.00	0.00	0.00	0.00
4132	Contrib de Mejoras no Comprend en la Ley de Ingresos Vig, causadas en Ejercicios Fisc Ant Pend de liq o pago	0.00	0.00	0.00	0.00	0.00	0.00
4132 01	Contrib de Mejoras no Comprend en la Ley de Ingresos Vig, causadas en Ejercicios Fisc Ant Pend de liq o pago	0.00	0.00	0.00	0.00	0.00	0.00
4132 01 01	Contrib de Mejoras no Comprend en la Ley de Ingresos Vig, causadas en Ejercicios Fisc Ant Pend de liq o pago	0.00	0.00	0.00	0.00	0.00	0.00
4132 01 01 01	Contrib de Mejoras no Comprend en la Ley de Ingresos Vig, causadas en Ejercicios Fisc Ant Pend de liq o pago	0.00	0.00	0.00	0.00	0.00	0.00
4140	Derechos	127,562,108.35	0.00	0.00	127,562,108.35	155,138,893.18	-27,576,784.83
4141	Derechos por el Uso, Goce, Aprovechamiento o Explotación de Bienes de Dominio Público	16,289,352.29	0.00	0.00	16,289,352.29	14,148,101.95	2,141,250.34
4141 01	Derechos por el Uso, Goce, Aprovechamiento o Explotación de Bienes de Dominio Público	16,289,352.29	0.00	0.00	16,289,352.29	14,148,101.95	2,141,250.34
4141 01 01	Derechos por el Uso, Goce, Aprovechamiento o Explotación de Bienes de Dominio Público	16,289,352.29	0.00	0.00	16,289,352.29	14,148,101.95	2,141,250.34
4141 01 01 01	Uso de Vías y Áreas Públicas para el ejercicio de Actividades Comerciales y de Servicios	11,102,546.64	0.00	0.00	11,102,546.64	9,579,092.17	1,523,454.47
4141 01 01 02	Estacionamiento en la Vía Pública y de Servicio Público	5,186,805.65	0.00	0.00	5,186,805.65	4,569,009.78	617,795.87
4143	Derechos por Prestación de Servicios	109,482,052.94	0.00	0.00	109,482,052.94	140,390,857.83	-30,908,804.89
4143 01	Agua Potable, Drenaje, Alcantarillado y Recepcion de Caudales de Aguas Residuales para su tratamiento	0.00	0.00	0.00	0.00	0.00	0.00
4143 01 01	Derechos por Prestación de Servicios	0.00	0.00	0.00	0.00	0.00	0.00
4143 01 01 01	Suministro de Agua Potable	0.00	0.00	0.00	0.00	0.00	0.00
4143 01 01 02	Suministro de Agua en Bloque Proporcionada por la Autoridad Municipal a Fraccionamientos, Unidades Habitaciona	0.00	0.00	0.00	0.00	0.00	0.00
4143 01 01 03	Autorización de Derivaciones de la Toma de Agua	0.00	0.00	0.00	0.00	0.00	0.00
4143 01 01 04	Conexiones a los Sistemas de Agua y Drenaje	0.00	0.00	0.00	0.00	0.00	0.00
4143 01 01 05	Reconexión a los Sistemas de Agua Potable	0.00	0.00	0.00	0.00	0.00	0.00
4143 01 01 06	Control para el Establecimiento de Sistemas de Agua Potable y Alcantarillado en Fraccionamientos o Unidades Ha	0.00	0.00	0.00	0.00	0.00	0.00
4143 01 01 07	Conexiones de Toma por el Suministro de Agua en Bloque Proporcionado por Autoridades Municipales	0.00	0.00	0.00	0.00	0.00	0.00
4143 01 01 08	Drenaje, Derechos de Descarga de Aguas Residuales y su Tratamiento o Manejo Ecológico	0.00	0.00	0.00	0.00	0.00	0.00
4143 01 01 09	Reparación de Aparatos Medidores de Consumo de Agua	0.00	0.00	0.00	0.00	0.00	0.00
4143 01 01 10	Instalación de Medidores	0.00	0.00	0.00	0.00	0.00	0.00
4143 01 01 11	Agua en Pipas (Permiso)	0.00	0.00	0.00	0.00	0.00	0.00
4143 01 01 12	Agua en Pipas (Carga)	0.00	0.00	0.00	0.00	0.00	0.00
4143 01 01 13	Obras	0.00	0.00	0.00	0.00	0.00	0.00
4143 01 01 14	Rezagos	0.00	0.00	0.00	0.00	0.00	0.00
4143 01 01 15	Venta de Medidores	0.00	0.00	0.00	0.00	0.00	0.00

Presupuesto basado en Resultados Municipal

PbRM-09a	AVANCE PRESUPUESTAL DE INGRESOS
----------	---------------------------------

CUAUTITLAN IZCALLI 0121

DEL 1 DE ENERO AL 31 DE DICIEMBRE DE 2022

CUENTA	CONCEPTO	LEY DE INGRESOS ESTIMADA (A)	AMPLIACIÓN (B)	REDUCCIÓN (C)	MODIFICADA A+B-C	LEY DE INGRESOS RECAUDADA	LEY DE INGRESOS POR EJECUTAR
4143 01 01 16	Certificaciones	0.00	0.00	0.00	0.00	0.00	0.00
4143 01 01 17	Otros	0.00	0.00	0.00	0.00	0.00	0.00
4143 01 01 18	Mantenimiento de Drenaje	0.00	0.00	0.00	0.00	0.00	0.00
4143 01 01 19	Dictamen de Factibilidad de Servicios	0.00	0.00	0.00	0.00	0.00	0.00
4143 02	Registro Civil	6,115,868.59	0.00	0.00	6,115,868.59	7,435,166.75	-1,319,298.16
4143 02 01	Registro Civil	6,115,868.59	0.00	0.00	6,115,868.59	7,435,166.75	-1,319,298.16
4143 02 01 01	Registro Civil	6,115,868.59	0.00	0.00	6,115,868.59	7,435,166.75	-1,319,298.16
4143 03	Desarrollo Urbano y Obras Públicas	40,010,076.35	0.00	0.00	40,010,076.35	44,024,628.19	-4,014,551.84
4143 03 01	Desarrollo Urbano y Obras Públicas	40,010,076.35	0.00	0.00	40,010,076.35	44,024,628.19	-4,014,551.84
4143 03 01 01	Desarrollo Urbano y Obras Públicas	40,010,076.35	0.00	0.00	40,010,076.35	44,024,628.19	-4,014,551.84
4143 04	Servicios Prestados por Autoridades Fiscales, Administrativas y de Acceso a la Información Pública	5,412,393.74	0.00	0.00	5,412,393.74	4,160,357.43	1,252,036.31
4143 04 01	Servicios Prestados por Autoridades Fiscales, Administrativas y de Acceso a la Información Pública	5,412,393.74	0.00	0.00	5,412,393.74	4,160,357.43	1,252,036.31
4143 04 01 01	Servicios Prestados por Autoridades Fiscales, Administrativas y de Acceso a la Información Pública	5,412,393.74	0.00	0.00	5,412,393.74	4,160,357.43	1,252,036.31
4143 05	Servicios de Rastros	1,092,082.45	0.00	0.00	1,092,082.45	1,066,647.58	25,434.87
4143 05 01	Servicios de Rastros	1,092,082.45	0.00	0.00	1,092,082.45	1,066,647.58	25,434.87
4143 05 01 01	Servicios de Rastros	1,092,082.45	0.00	0.00	1,092,082.45	1,066,647.58	25,434.87
4143 06	Corral de Consejo e Identificación de Señales de Sangre, Tatuajes, Elementos Electromagnéticos y Fierros p	0.00	0.00	0.00	0.00	0.00	0.00
4143 06 01	Corral de Consejo e Identificación de Señales de Sangre, Tatuajes, Elementos Electromagnéticos y Fierros p	0.00	0.00	0.00	0.00	0.00	0.00
4143 06 01 01	Corral de Consejo e Identificación de Señales de Sangre, Tatuajes, Elementos Electromagnéticos y Fierros p	0.00	0.00	0.00	0.00	0.00	0.00
4143 07	Servicios de Panteones	603,463.62	0.00	0.00	603,463.62	470,207.35	133,256.27
4143 07 01	Servicios de Panteones	603,463.62	0.00	0.00	603,463.62	470,207.35	133,256.27
4143 07 01 01	Servicios de Panteones	603,463.62	0.00	0.00	603,463.62	470,207.35	133,256.27
4143 08	Expedición o Refrendo Anual de Licencias Para la Venta de Bebidas Alcohólicas al Público	8,370,826.13	0.00	0.00	8,370,826.13	7,140,704.93	1,230,121.20
4143 08 01	Expedición o Refrendo Anual de Licencias Para la Venta de Bebidas Alcohólicas al Público	8,370,826.13	0.00	0.00	8,370,826.13	7,140,704.93	1,230,121.20
4143 08 01 01	Expedición o Refrendo Anual de Licencias Para la Venta de Bebidas Alcohólicas al Público	8,370,826.13	0.00	0.00	8,370,826.13	7,140,704.93	1,230,121.20
4143 09	Servicios Prestados por Autoridades de Seguridad Pública	2,699,087.98	0.00	0.00	2,699,087.98	2,251,154.82	447,933.16
4143 09 01	Servicios Prestados por Autoridades de Seguridad Pública	2,699,087.98	0.00	0.00	2,699,087.98	2,251,154.82	447,933.16
4143 09 01 01	Servicios Prestados por Autoridades de Seguridad Pública	2,699,087.98	0.00	0.00	2,699,087.98	2,251,154.82	447,933.16
4143 10	Servicios Prestados por las Autoridades de Catastro	40,467.98	0.00	0.00	40,467.98	36,759.62	3,708.36
4143 10 01	Servicios Prestados por las Autoridades de Catastro	40,467.98	0.00	0.00	40,467.98	36,759.62	3,708.36
4143 10 01 01	Servicios Prestados por las Autoridades de Catastro	40,467.98	0.00	0.00	40,467.98	36,759.62	3,708.36
4143 11	Servicios de Alumbrado Público	42,009,339.32	0.00	0.00	42,009,339.32	72,099,673.18	-30,090,333.86
4143 11 01	Servicios de Alumbrado Público	42,009,339.32	0.00	0.00	42,009,339.32	72,099,673.18	-30,090,333.86
4143 11 01 01	Servicios de Alumbrado Público	42,009,339.32	0.00	0.00	42,009,339.32	72,099,673.18	-30,090,333.86

Presupuesto basado en Resultados Municipal

PbRM-09a	AVANCE PRESUPUESTAL DE INGRESOS
----------	---------------------------------

CUAUTITLAN IZCALLI 0121

DEL 1 DE ENERO AL 31 DE DICIEMBRE DE 2022

CUENTA	CONCEPTO	LEY DE INGRESOS ESTIMADA (A)	AMPLIACIÓN (B)	REDUCCIÓN (C)	MODIFICADA A+B-C	LEY DE INGRESOS RECAUDADA	LEY DE INGRESOS POR EJECUTAR
4143 12	Servicios de Limpieza de Lotes Baldíos, Recolección, Traslado y Disposición Final de Residuos Sólidos Ind	3,128,446.78	0.00	0.00	3,128,446.78	1,705,557.98	1,422,888.80
4143 12 01	Servicios de Limpieza de Lotes Baldíos, Recolección, Traslado y Disposición Final de Residuos Sólidos Ind	3,128,446.78	0.00	0.00	3,128,446.78	1,705,557.98	1,422,888.80
4143 12 01 01	Servicios de Limpieza de Lotes Baldíos, Recolección, Traslado y Disposición Final de Residuos Sólidos Ind	3,128,446.78	0.00	0.00	3,128,446.78	1,705,557.98	1,422,888.80
4144	Accesorios de Derechos	1,790,703.12	0.00	0.00	1,790,703.12	599,933.40	1,190,769.72
4144 01	Accesorios de Derechos	1,790,703.12	0.00	0.00	1,790,703.12	599,933.40	1,190,769.72
4144 01 01	Accesorios de Derechos	1,790,703.12	0.00	0.00	1,790,703.12	599,933.40	1,190,769.72
4144 01 01 01	Multas	965,212.00	0.00	0.00	965,212.00	7,420.00	957,792.00
4144 01 01 02	Recargos	250,000.00	0.00	0.00	250,000.00	552,996.35	-302,996.35
4144 01 01 03	Gastos de Ejecución	575,491.12	0.00	0.00	575,491.12	5,988.00	569,503.12
4144 01 01 04	Indemnización por devolución de cheques	0.00	0.00	0.00	0.00	33,529.05	-33,529.05
4145	Derechos no Compren en la Ley de Ingresos Vig. causados en Ejercicios Fisc Ant Pendientes de Liquidación o Pag	0.00	0.00	0.00	0.00	0.00	0.00
4145 01	Derechos no Compren en la Ley de Ingresos Vig. causados en Ejercicios Fisc Ant Pendientes de Liquidación o Pag	0.00	0.00	0.00	0.00	0.00	0.00
4145 01 01	Derechos no Compren en la Ley de Ingresos Vig. causados en Ejercicios Fisc Ant Pendientes de Liquidación o Pag	0.00	0.00	0.00	0.00	0.00	0.00
4145 01 01 01	Derechos no Compren en la Ley de Ingresos Vig. causados en Ejercicios Fisc Ant Pendientes de Liquidación o Pag	0.00	0.00	0.00	0.00	0.00	0.00
4149	Otros Derechos	0.00	0.00	0.00	0.00	0.00	0.00
4149 01	Otros Derechos	0.00	0.00	0.00	0.00	0.00	0.00
4149 01 01	Otros Derechos	0.00	0.00	0.00	0.00	0.00	0.00
4149 01 01 01	Otros Derechos	0.00	0.00	0.00	0.00	0.00	0.00
4150	Productos	17,842,781.50	0.00	0.00	17,842,781.50	14,929,341.12	2,913,440.38
4151	Productos	17,842,781.50	0.00	0.00	17,842,781.50	14,929,341.12	2,913,440.38
4151 01	Productos	17,842,781.50	0.00	0.00	17,842,781.50	14,929,341.12	2,913,440.38
4151 01 01	Productos Derivados del Uso y Aprovechamiento de Bienes no Sujetos a Régimen de Dominio Público	594,090.10	0.00	0.00	594,090.10	1,701,797.35	-1,107,707.25
4151 01 01 01	Por la Venta o Arrendamiento de Bienes Municipales	358,271.47	0.00	0.00	358,271.47	1,139,419.00	-781,147.53
4151 01 01 02	Impresos y Papel Especial	235,818.63	0.00	0.00	235,818.63	562,378.35	-326,559.72
4151 01 01 03	Derivados de Bosques Municipales	0.00	0.00	0.00	0.00	0.00	0.00
4151 01 02	Otros Productos (Intereses Ganados)	17,248,691.40	0.00	0.00	17,248,691.40	13,227,543.77	4,021,147.63
4151 01 02 01	Derivados de Recursos Propios	7,540,681.25	0.00	0.00	7,540,681.25	6,524,944.41	1,015,736.84
4151 01 02 02	Derivados de Participaciones Federales	2,899,889.98	0.00	0.00	2,899,889.98	2,488,439.28	411,450.70
4151 01 02 03	Derivados del Ramo 33	736,902.22	0.00	0.00	736,902.22	429,737.55	307,164.67
4151 01 02 04	Ingresos Financieros por FISM	0.00	0.00	0.00	0.00	0.00	0.00
4151 01 02 05	Ingresos Financieros por FORTAMUNDF	0.00	0.00	0.00	0.00	0.00	0.00
4151 01 02 06	Derivados de Recursos de Programas Estatales	229,180.47	0.00	0.00	229,180.47	183,852.70	45,327.77
4151 01 02 07	Rendimientos o Ingr Deriv de las Act de Org Desc y Em de Part Mpal cuando por su Nat Corresp Act que no son Pr	0.00	0.00	0.00	0.00	0.00	0.00

Sistema de Coordinación Hacendaria del Estado de México con sus Municipios
Guía Metodológica para el Seguimiento y Evaluación del Plan de Desarrollo Municipal Vigente
Presupuesto basado en Resultados Municipal

PbRM-09a	AVANCE PRESUPUESTAL DE INGRESOS
----------	---------------------------------

CUAUTITLAN IZCALLI 0121

DEL 1 DE ENERO AL 31 DE DICIEMBRE DE 2022

CUENTA	CONCEPTO	LEY DE INGRESOS ESTIMADA (A)	AMPLIACIÓN (B)	REDUCCIÓN (C)	MODIFICADA A+B-C	LEY DE INGRESOS RECAUDADA	LEY DE INGRESOS POR EJECUTAR
4151 01 02 08	En General, todos aquellos Ing que perciba la Hda pub Mpal, der de Act que no son Propias de Derecho Público,	5,842,037.48	0.00	0.00	5,842,037.48	3,600,569.83	2,241,467.65
4154	Productos no Compren en la Ley de Ingresos Vig. causados en Ejercicios Fisc Ant Pendientes de Liquidación o Pa	0.00	0.00	0.00	0.00	0.00	0.00
4154 01	Productos no Compren en la Ley de Ingresos Vig. causados en Ejercicios Fisc Ant Pendientes de Liquidación o Pa	0.00	0.00	0.00	0.00	0.00	0.00
4154 01 01	Productos no Compren en la Ley de Ingresos Vig. causados en Ejercicios Fisc Ant Pendientes de Liquidación o Pa	0.00	0.00	0.00	0.00	0.00	0.00
4154 01 01 01	Productos no Compren en la Ley de Ingresos Vig. causados en Ejercicios Fisc Ant Pendientes de Liquidación o Pa	0.00	0.00	0.00	0.00	0.00	0.00
4160	Aprovechamientos	16,205,676.39	0.00	0.00	16,205,676.39	37,773,250.84	-21,567,574.45
4162	Multas	8,800,064.00	0.00	0.00	8,800,064.00	37,168,780.99	-28,368,716.99
4162 01	Multas	8,800,064.00	0.00	0.00	8,800,064.00	37,168,780.99	-28,368,716.99
4162 01 01	Multas	8,800,064.00	0.00	0.00	8,800,064.00	37,168,780.99	-28,368,716.99
4162 01 01 01	Sanciones Administrativas	8,800,064.00	0.00	0.00	8,800,064.00	37,168,780.99	-28,368,716.99
4163	Indemnizaciones	100,523.00	0.00	0.00	100,523.00	162,561.62	-62,038.62
4163 01	Indemnizaciones	100,523.00	0.00	0.00	100,523.00	162,561.62	-62,038.62
4163 01 01	Indemnizaciones	100,523.00	0.00	0.00	100,523.00	162,561.62	-62,038.62
4163 01 01 01	Indemnizaciones por daños a bienes municipales	100,523.00	0.00	0.00	100,523.00	162,561.62	-62,038.62
4163 01 01 02	Otras indemnizaciones	0.00	0.00	0.00	0.00	0.00	0.00
4164	Reintegros	363,620.44	0.00	0.00	363,620.44	0.38	363,620.06
4164 01	Reintegros	363,620.44	0.00	0.00	363,620.44	0.38	363,620.06
4164 01 01	Reintegros	363,620.44	0.00	0.00	363,620.44	0.38	363,620.06
4164 01 01 01	Reintegros	363,620.44	0.00	0.00	363,620.44	0.38	363,620.06
4165	Aprovechamientos Provenientes de Obras Públicas	0.00	0.00	0.00	0.00	0.00	0.00
4165 01	Aprovechamientos Provenientes de Obras Públicas	0.00	0.00	0.00	0.00	0.00	0.00
4165 01 01	Aprovechamientos Provenientes de Obras Públicas	0.00	0.00	0.00	0.00	0.00	0.00
4165 01 01 01	Aprovechamientos Provenientes de Obras Públicas	0.00	0.00	0.00	0.00	0.00	0.00
4166	Aprovechamientos no comprendidos en la Ley de Ingresos Vig. Causados en Ejercicios Fisc Ant pend de Liquidacio	0.00	0.00	0.00	0.00	0.00	0.00
4166 01	Aprovechamientos no comprendidos en la Ley de Ingresos Vig. Causados en Ejercicios Fisc Ant pend de Liquidacio	0.00	0.00	0.00	0.00	0.00	0.00
4166 01 01	Aprovechamientos no comprendidos en la Ley de Ingresos Vig. Causados en Ejercicios Fisc Ant pend de Liquidacio	0.00	0.00	0.00	0.00	0.00	0.00
4166 01 01 01	Aprovechamientos no comprendidos en la Ley de Ingresos Vig. Causados en Ejercicios Fisc Ant pend de Liquidacio	0.00	0.00	0.00	0.00	0.00	0.00
4168	Accesorios de Aprovechamientos	5,187,074.37	0.00	0.00	5,187,074.37	109,450.14	5,077,624.23
4168 01	Accesorios de Aprovechamientos	5,187,074.37	0.00	0.00	5,187,074.37	109,450.14	5,077,624.23
4168 01 01	Accesorios de Aprovechamientos	5,187,074.37	0.00	0.00	5,187,074.37	109,450.14	5,077,624.23
4168 01 01 01	Multas	1,320,387.83	0.00	0.00	1,320,387.83	7,409.24	1,312,978.59
4168 01 01 02	Recargos	2,405,392.31	0.00	0.00	2,405,392.31	60,713.30	2,344,679.01
4168 01 01 03	Gastos de Ejecución	1,295,536.93	0.00	0.00	1,295,536.93	22,078.60	1,273,458.33
4168 01 01 04	Indemnización por devolución de cheques	165,757.30	0.00	0.00	165,757.30	19,249.00	146,508.30

Presupuesto basado en Resultados Municipal

PbRM-09a	AVANCE PRESUPUESTAL DE INGRESOS
----------	---------------------------------

CUAUTITLAN IZCALLI 0121

DEL 1 DE ENERO AL 31 DE DICIEMBRE DE 2022

CUENTA	CONCEPTO	LEY DE INGRESOS ESTIMADA (A)	AMPLIACIÓN (B)	REDUCCIÓN (C)	MODIFICADA A+B-C	LEY DE INGRESOS RECAUDADA	LEY DE INGRESOS POR EJECUTAR
4169	Otros Aprovechamientos	1,754,394.58	0.00	0.00	1,754,394.58	332,457.71	1,421,936.87
4169 01	Otros Aprovechamientos	1,754,394.58	0.00	0.00	1,754,394.58	332,457.71	1,421,936.87
4169 01 01	Otros Aprovechamientos	1,754,394.58	0.00	0.00	1,754,394.58	332,457.71	1,421,936.87
4169 01 01 01	Uso o Explotación de Bienes de Dominio Público	0.00	0.00	0.00	0.00	0.00	0.00
4169 01 01 02	Herencias, Legados, Cesiones y Donaciones	1,754,394.58	0.00	0.00	1,754,394.58	332,457.71	1,421,936.87
4169 01 01 03	Resarcimientos	0.00	0.00	0.00	0.00	0.00	0.00
4170	Ingresos por Venta de Bienes y Prestación de Servicios	0.00	0.00	0.00	0.00	0.00	0.00
4171	Ingresos por Venta de Bienes y Prestación de Servicios de Instituciones Publicas de Seguridad Social	0.00	0.00	0.00	0.00	0.00	0.00
4171 01	Ingresos por Venta de Bienes y Prestación de Servicios de Instituciones Publicas de Seguridad Social	0.00	0.00	0.00	0.00	0.00	0.00
4171 01 01	Ingresos por Venta de Bienes y Prestación de Servicios de Instituciones Publicas de Seguridad Social	0.00	0.00	0.00	0.00	0.00	0.00
4171 01 01 01	Ingresos por Venta de Bienes y Prestación de Servicios de Instituciones Publicas de Seguridad Social	0.00	0.00	0.00	0.00	0.00	0.00
4172	Ingresos por Venta de Bienes y Prestación de Servicios de Empresas Productivas del Estado	0.00	0.00	0.00	0.00	0.00	0.00
4172 01	Ingresos por Venta de Bienes y Prestación de Servicios de Empresas Productivas del Estado	0.00	0.00	0.00	0.00	0.00	0.00
4172 01 01	Ingresos por Venta de Bienes y Prestación de Servicios de Empresas Productivas del Estado	0.00	0.00	0.00	0.00	0.00	0.00
4172 01 01 01	Ingresos por Venta de Bienes y Prestación de Servicios de Empresas Productivas del Estado	0.00	0.00	0.00	0.00	0.00	0.00
4173	Ingresos por Venta de Bienes y Prestación de Servicios de Entidades Paraestatales y Fideicomisos No Empres y N	0.00	0.00	0.00	0.00	0.00	0.00
4173 01	Ingresos por Venta de Bienes y Prestación de Servicios de Entidades Paraestatales y Fideicomisos No Empres y N	0.00	0.00	0.00	0.00	0.00	0.00
4173 01 01	Ingresos por Venta de Bienes y Prestación de Servicios de Entidades Paraestatales y Fideicomisos No Empres y N	0.00	0.00	0.00	0.00	0.00	0.00
4173 01 01 01	Estancias Infantiles	0.00	0.00	0.00	0.00	0.00	0.00
4173 01 01 02	Farmacias	0.00	0.00	0.00	0.00	0.00	0.00
4173 01 01 03	Servicios Médicos	0.00	0.00	0.00	0.00	0.00	0.00
4173 01 01 04	Productos Nutricionales (Amaranto, Soya, Etc.)	0.00	0.00	0.00	0.00	0.00	0.00
4173 01 01 05	Velatorios	0.00	0.00	0.00	0.00	0.00	0.00
4173 01 01 06	Colegiaturas	0.00	0.00	0.00	0.00	0.00	0.00
4173 01 01 07	Huertos Familiares	0.00	0.00	0.00	0.00	0.00	0.00
4173 01 01 08	Servicios de Alberca	0.00	0.00	0.00	0.00	0.00	0.00
4173 01 01 09	Panadería	0.00	0.00	0.00	0.00	0.00	0.00
4173 01 01 10	Servicios de Laboratorio	0.00	0.00	0.00	0.00	0.00	0.00
4173 01 01 11	Servicios de Baños Públicos	0.00	0.00	0.00	0.00	0.00	0.00
4173 01 01 12	Inscripciones	0.00	0.00	0.00	0.00	0.00	0.00
4173 01 01 13	Desayunos Escolares	0.00	0.00	0.00	0.00	0.00	0.00
4173 01 01 14	Productos Básicos (Despensas)	0.00	0.00	0.00	0.00	0.00	0.00
4173 01 01 15	Servicios Jurídicos	0.00	0.00	0.00	0.00	0.00	0.00

Presupuesto basado en Resultados Municipal

PbRM-09a	AVANCE PRESUPUESTAL DE INGRESOS
----------	---------------------------------

CUAUTITLAN IZCALLI 0121

DEL 1 DE ENERO AL 31 DE DICIEMBRE DE 2022

CUENTA	CONCEPTO	LEY DE INGRESOS ESTIMADA (A)	AMPLIACIÓN (B)	REDUCCIÓN (C)	MODIFICADA A+B-C	LEY DE INGRESOS RECAUDADA	LEY DE INGRESOS POR EJECUTAR
4173 01 01 16	Servicios Psicológicos	0.00	0.00	0.00	0.00	0.00	0.00
4173 01 01 17	Servicios de Terapia y Discapacidad	0.00	0.00	0.00	0.00	0.00	0.00
4173 01 01 18	Ingresos diversos	0.00	0.00	0.00	0.00	0.00	0.00
4173 01 01 19	Ingresos de Organismos del Deporte	0.00	0.00	0.00	0.00	0.00	0.00
4173 01 01 20	Ingresos por Fideicomisos y Empresas de Participación Municipal	0.00	0.00	0.00	0.00	0.00	0.00
4173 01 01 21	Rendimientos o Ingresos Derivados de Organismos Descentralizados y Fideicomisos, cuando por su naturaleza corr	0.00	0.00	0.00	0.00	0.00	0.00
4173 01 01 22	Rendimientos o Ingresos Derivados de Empresas de participación Estatal, cuando por su naturaleza correspondan	0.00	0.00	0.00	0.00	0.00	0.00
4174	Ingresos por Vta de Bienes y Prestac de Servicios de Entidades Paraestatales Empresariales no Financ con Parti	0.00	0.00	0.00	0.00	0.00	0.00
4174 01	Ingresos por Vta de Bienes y Prestac de Servicios de Entidades Paraestatales Empresariales no Financ con Parti	0.00	0.00	0.00	0.00	0.00	0.00
4174 01 01	Ingresos por Vta de Bienes y Prestac de Servicios de Entidades Paraestatales Empresariales no Financ con Parti	0.00	0.00	0.00	0.00	0.00	0.00
4174 01 01 01	Ingresos por Vta de Bienes y Prestac de Servicios de Entidades Paraestatales Empresariales no Financ con Parti	0.00	0.00	0.00	0.00	0.00	0.00
4175	Ingresos por Vta de Bienes y Prestac de Servic de Entidades Paraestatales Empresariales Financ Monet con Parti	0.00	0.00	0.00	0.00	0.00	0.00
4175 01	Ingresos por Vta de Bienes y Prestac de Servic de Entidades Paraestatales Empresariales Financ Monet con Parti	0.00	0.00	0.00	0.00	0.00	0.00
4175 01 01	Ingresos por Vta de Bienes y Prestac de Servic de Entidades Paraestatales Empresariales Financ Monet con Parti	0.00	0.00	0.00	0.00	0.00	0.00
4175 01 01 01	Ingresos por Vta de Bienes y Prestac de Servic de Entidades Paraestatales Empresariales Financ Monet con Parti	0.00	0.00	0.00	0.00	0.00	0.00
4176	Ingresos por Vta de Bienes y Prestac de Servic de Entidades Paraestat Empresariales Financ No Monet con Partic	0.00	0.00	0.00	0.00	0.00	0.00
4176 01	Ingresos por Vta de Bienes y Prestac de Servic de Entidades Paraestat Empresariales Financ No Monet con Partic	0.00	0.00	0.00	0.00	0.00	0.00
4176 01 01	Ingresos por Vta de Bienes y Prestac de Servic de Entidades Paraestat Empresariales Financ No Monet con Partic	0.00	0.00	0.00	0.00	0.00	0.00
4176 01 01 01	Ingresos por Vta de Bienes y Prestac de Servic de Entidades Paraestat Empresariales Financ No Monet con Partic	0.00	0.00	0.00	0.00	0.00	0.00
4177	Ingresos por Vta de Bienes y Prestac de Servic de Fideicomisos Financieros Publicos con Particip Estatal Mayor	0.00	0.00	0.00	0.00	0.00	0.00
4177 01	Ingresos por Vta de Bienes y Prestac de Servic de Fideicomisos Financieros Publicos con Particip Estatal Mayor	0.00	0.00	0.00	0.00	0.00	0.00
4177 01 01	Ingresos por Vta de Bienes y Prestac de Servic de Fideicomisos Financieros Publicos con Particip Estatal Mayor	0.00	0.00	0.00	0.00	0.00	0.00
4177 01 01 01	Ingresos por Vta de Bienes y Prestac de Servic de Fideicomisos Financieros Publicos con Particip Estatal Mayor	0.00	0.00	0.00	0.00	0.00	0.00
4178	Ingresos por Venta de Bienes y Prestac de Servic de los Poderes Legislativo y Judicial, y de los Organos Auton	0.00	0.00	0.00	0.00	0.00	0.00
4178 01	Ingresos por Venta de Bienes y Prestac de Servic de los Poderes Legislativo y Judicial, y de los Organos Auton	0.00	0.00	0.00	0.00	0.00	0.00
4178 01 01	Ingresos por Venta de Bienes y Prestac de Servic de los Poderes Legislativo y Judicial, y de los Organos Auton	0.00	0.00	0.00	0.00	0.00	0.00
4178 01 01 01	Ingresos por Venta de Bienes y Prestac de Servic de los Poderes Legislativo y Judicial, y de los Organos Auton	0.00	0.00	0.00	0.00	0.00	0.00

Presupuesto basado en Resultados Municipal

PbRM-09a	AVANCE PRESUPUESTAL DE INGRESOS
----------	---------------------------------

CUAUTITLAN IZCALLI 0121

DEL 1 DE ENERO AL 31 DE DICIEMBRE DE 2022

CUENTA	CONCEPTO	LEY DE INGRESOS ESTIMADA (A)	AMPLIACIÓN (B)	REDUCCIÓN (C)	MODIFICADA A+B-C	LEY DE INGRESOS RECAUDADA	LEY DE INGRESOS POR EJECUTAR
4200	Participaciones, Aportac, Convenios, Incentiv Deriv de la Colaborac Fiscal, Fond Distint de Aport, Transfer, A	1,720,914,760.62	240,531,217.40	23,618,959.37	1,937,827,018.65	1,974,586,297.90	-36,759,279.25
4210	Participaciones, Aportaciones, Convenios, Incentivos Derivados de la Colaboración Fiscal y Fondos Distintos de	1,720,914,760.62	240,531,217.40	23,618,959.37	1,937,827,018.65	1,974,586,297.90	-36,759,279.25
4211	Participaciones	1,187,642,215.25	224,939,263.10	0.00	1,412,581,478.35	1,462,968,539.19	-50,387,060.84
4211 01	Participaciones	1,187,642,215.25	224,939,263.10	0.00	1,412,581,478.35	1,462,968,539.19	-50,387,060.84
4211 01 01	Las Participaciones derivadas de la aplicación de la Ley de Coordinación Fiscal y demás ordenamientos jurídicos	1,030,491,472.82	0.00	0.00	1,030,491,472.82	1,175,372,356.20	-144,880,883.38
4211 01 01 01	Fondo General de Participaciones	739,996,102.00	0.00	0.00	739,996,102.00	767,037,104.36	-27,041,002.36
4211 01 01 02	Fondo de Fomento Municipal	104,420,667.00	0.00	0.00	104,420,667.00	148,201,602.05	-43,780,935.05
4211 01 01 03	Fondo de Fiscalización y Recaudación	37,694,425.00	0.00	0.00	37,694,425.00	38,037,803.00	-343,378.00
4211 01 01 04	Fondo de Estabilización de los Ingresos de las Entidades Federativas (FEIEF)	134,617.81	0.00	0.00	134,617.81	-2,638,956.25	2,773,574.06
4211 01 01 05	Correspondientes al Impuesto Especial sobre Producción y Servicios	14,929,322.00	0.00	0.00	14,929,322.00	14,022,004.91	907,317.09
4211 01 01 06	Correspondientes al Impuesto Sobre Automóviles Nuevos	9,934,770.00	0.00	0.00	9,934,770.00	11,247,618.43	-1,312,848.43
4211 01 01 07	Correspondientes al Impuesto Sobre Tenencia o Uso de Vehículos	4,251.00	0.00	0.00	4,251.00	4,297.48	-46.48
4211 01 01 08	Correspondientes al Fondo de Compensación del Impuesto Sobre Automóviles Nuevos	2,288,875.00	0.00	0.00	2,288,875.00	2,291,091.28	-2,216.28
4211 01 01 09	Las derivadas de la aplicación del artículo 4-A de la Ley de Coordinación Fiscal	13,424,425.00	0.00	0.00	13,424,425.00	10,226,020.91	3,198,404.09
4211 01 01 10	El Impuesto Sobre la Renta efect enterado a la Federación, corresp al salario personal que preste o desemp un	103,000,000.00	0.00	0.00	103,000,000.00	182,441,926.74	-79,441,926.74
4211 01 01 11	Artículo 4-A, Fracción II de la Ley de Coordinación Fiscal (Fondo de Compensaciones)	2,345,516.00	0.00	0.00	2,345,516.00	0.00	2,345,516.00
4211 01 01 12	Impuesto Sobre la Renta por la Enajenación de Bienes Inmuebles	2,318,502.01	0.00	0.00	2,318,502.01	4,501,843.29	-2,183,341.28
4211 01 02	Las Participaciones derivadas de la aplicación de la fracción II del artículo 219 del Código Financiero del Es	157,150,742.43	224,939,263.10	0.00	382,090,005.53	287,596,182.99	94,493,822.54
4211 01 02 01	Del Impuesto Sobre Tenencia o Uso de Vehículos Automotores	15,138,160.00	0.00	0.00	15,138,160.00	18,324,774.78	-3,186,614.78
4211 01 02 02	Del Impuesto Sobre Adquisición de Vehículos Automotores Usados	507,800.00	0.00	0.00	507,800.00	1,253,612.97	-745,812.97
4211 01 02 03	Del Impuesto Sobre Loterías, Rifas, Sorteos, Concursos y Juegos Permitidos con Cruce de Apuestas	487,919.02	0.00	0.00	487,919.02	1,477,012.58	-989,093.56
4211 01 02 04	Del Impuesto a la Venta Final de Bebidas con Contenido Alcohólico	718,034.00	0.00	0.00	718,034.00	1,302,690.15	-584,656.15
4211 01 02 05	Programa de Acciones para el Desarrollo (PAD)	100,000,000.00	217,500,000.00	0.00	317,500,000.00	217,500,000.00	100,000,000.00
4211 01 02 06	Fondo Estatal de Fortalecimiento Municipal (FEFOM)	36,520,368.31	278,976.04	0.00	36,799,344.35	36,799,344.35	0.00
4211 01 02 07	Recursos del CEDIPIEM	0.00	0.00	0.00	0.00	0.00	0.00
4211 01 02 08	Recursos del Sistema DIFEM	0.00	0.00	0.00	0.00	0.00	0.00
4211 01 02 09	Mecánica Teatral	0.00	0.00	0.00	0.00	0.00	0.00
4211 01 02 10	Remanentes Gasto de Inversión Sectorial (PAD)	0.00	0.00	0.00	0.00	0.00	0.00
4211 01 02 11	Remanentes Programa de Apoyo al Gasto de Inversión de los Municipios (FEFOM)	2,278,776.10	0.00	0.00	2,278,776.10	2,278,776.10	0.00
4211 01 02 12	Otros Recursos Estatales	1,499,685.00	7,160,287.06	0.00	8,659,972.06	8,659,972.06	0.00
4211 01 02 13	Las demás der de la aplic del Título Sépt del Cód Finan para el Edo de Mé y Mpios, así como de los convenios,	0.00	0.00	0.00	0.00	0.00	0.00
4212	Aportaciones	532,446,893.57	13,591,954.30	23,618,959.37	522,419,888.50	508,827,257.11	13,592,631.39

Presupuesto basado en Resultados Municipal

PbRM-09a	AVANCE PRESUPUESTAL DE INGRESOS
----------	---------------------------------

CUAUTITLAN IZCALLI 0121

DEL 1 DE ENERO AL 31 DE DICIEMBRE DE 2022

CUENTA	CONCEPTO	LEY DE INGRESOS ESTIMADA (A)	AMPLIACIÓN (B)	REDUCCIÓN (C)	MODIFICADA A+B-C	LEY DE INGRESOS RECAUDADA	LEY DE INGRESOS POR EJECUTAR
4212 01	Aportaciones	532,446,893.57	13,591,954.30	23,618,959.37	522,419,888.50	508,827,257.11	13,592,631.39
4212 01 01	Aportaciones	532,446,893.57	13,591,954.30	23,618,959.37	522,419,888.50	508,827,257.11	13,592,631.39
4212 01 01 01	Fondo de Aportaciones para la Infraestructura Social Municipal	78,688,287.00	1,592,799.00	0.00	80,281,086.00	78,688,287.00	1,592,799.00
4212 01 01 02	Fondo de Aport para el Fort de los Mpios y de las Demarcaciones Territoriales del Distrito Federal	438,145,484.30	0.00	23,618,959.37	414,526,524.93	414,526,525.84	-0.91
4212 01 01 03	Remanentes de Ramo 33 (FISM)	11,999,155.30	11,999,155.30	0.00	23,998,310.60	11,999,155.30	11,999,155.30
4212 01 01 04	Remanentes de Ramo 33 (FORTAMUN)	2,882,297.97	0.00	0.00	2,882,297.97	2,882,297.97	0.00
4212 01 01 05	Fondo de Aportaciones para la Seguridad Pública. (FASP)	731,669.00	0.00	0.00	731,669.00	730,991.00	678.00
4213	Convenios	0.00	0.00	0.00	0.00	0.00	0.00
4213 01	Convenios	0.00	0.00	0.00	0.00	0.00	0.00
4213 01 01	Convenios	0.00	0.00	0.00	0.00	0.00	0.00
4213 01 01 01	Convenios	0.00	0.00	0.00	0.00	0.00	0.00
4214	Incentivos Derivados de la Colaboración Fiscal	666,519.20	0.00	0.00	666,519.20	631,369.00	35,150.20
4214 01	Incentivos Derivados de la Colaboración Fiscal	666,519.20	0.00	0.00	666,519.20	631,369.00	35,150.20
4214 01 01	Incentivos Derivados de la Colaboración Fiscal	666,519.20	0.00	0.00	666,519.20	631,369.00	35,150.20
4214 01 01 01	Multas Federales No Fiscales	666,519.20	0.00	0.00	666,519.20	631,369.00	35,150.20
4214 01 01 02	Convenios de Tránsito Estatal con Municipios	0.00	0.00	0.00	0.00	0.00	0.00
4215	Fondos Distintos de Aportaciones	159,132.60	2,000,000.00	0.00	2,159,132.60	2,159,132.60	0.00
4215 01	Fondos Distintos de Aportaciones	159,132.60	2,000,000.00	0.00	2,159,132.60	2,159,132.60	0.00
4215 01 01	Fondos Distintos de Aportaciones	159,132.60	2,000,000.00	0.00	2,159,132.60	2,159,132.60	0.00
4215 01 01 01	Recursos del Programa Hábitat	0.00	0.00	0.00	0.00	0.00	0.00
4215 01 01 02	Excedentes Petroleros	0.00	0.00	0.00	0.00	0.00	0.00
4215 01 01 03	Ramo 23	0.00	0.00	0.00	0.00	0.00	0.00
4215 01 01 04	FORTASEG	0.00	0.00	0.00	0.00	0.00	0.00
4215 01 01 05	Remanentes Otros Recursos Federales	159,132.60	0.00	0.00	159,132.60	159,132.60	0.00
4215 01 01 06	Otros Recursos Federales	0.00	2,000,000.00	0.00	2,000,000.00	2,000,000.00	0.00
4215 01 01 07	Recursos del Programa de ahorro y subsidio para la vivienda, "Tu Casa". (FONHAPO)	0.00	0.00	0.00	0.00	0.00	0.00
4215 01 01 08	Recursos del Programa para el Desarrollo de Zonas Prioritarias	0.00	0.00	0.00	0.00	0.00	0.00
4215 01 01 09	Recursos del Programa 3 X 1 para Migrantes.	0.00	0.00	0.00	0.00	0.00	0.00
4215 01 01 10	Recursos del Programa de Empleo Temporal (PET).	0.00	0.00	0.00	0.00	0.00	0.00
4215 01 01 11	Recursos del Programa de Vivienda Rural.	0.00	0.00	0.00	0.00	0.00	0.00
4215 01 01 12	Recursos del Programa de Opciones Productivas.	0.00	0.00	0.00	0.00	0.00	0.00
4215 01 01 13	Recursos para el Rescate de Espacios Públicos	0.00	0.00	0.00	0.00	0.00	0.00
4215 01 01 14	Recursos del Fideicomiso Fondo Nacional de Habitaciones Populares	0.00	0.00	0.00	0.00	0.00	0.00
4215 01 01 15	Recursos del Programa CONADE	0.00	0.00	0.00	0.00	0.00	0.00
4215 01 01 16	Recursos para el Programa Calidad para el Deporte CONADE	0.00	0.00	0.00	0.00	0.00	0.00
4215 01 01 17	Recursos del Programa Cultura Física CONADE	0.00	0.00	0.00	0.00	0.00	0.00
4215 01 01 18	Recursos de CONACULTA	0.00	0.00	0.00	0.00	0.00	0.00

Presupuesto basado en Resultados Municipal

PbRM-09a	AVANCE PRESUPUESTAL DE INGRESOS
----------	---------------------------------

CUAUTITLAN IZCALLI 0121

DEL 1 DE ENERO AL 31 DE DICIEMBRE DE 2022

CUENTA	CONCEPTO	LEY DE INGRESOS ESTIMADA (A)	AMPLIACIÓN (B)	REDUCCIÓN (C)	MODIFICADA A+B-C	LEY DE INGRESOS RECAUDADA	LEY DE INGRESOS POR EJECUTAR
4215 01 01 19	Recursos Programa de Devolución de Derechos PRODER	0.00	0.00	0.00	0.00	0.00	0.00
4215 01 01 20	Recursos para agua Potable, Alcantarillado y Saneamiento en zonas Urbanas APAZU	0.00	0.00	0.00	0.00	0.00	0.00
4215 01 01 21	Recursos de Inst Nac para el Desarrollo de Capacidades del Sector Rural INCA RURAL / Sist Nac de Capacitación	0.00	0.00	0.00	0.00	0.00	0.00
4215 01 01 22	Recursos de la Comisión Nacional para el Desarrollo de los Pueblos Indígenas CDI.	0.00	0.00	0.00	0.00	0.00	0.00
4220	Transferencias, Asignaciones, Subsidios y Subvenciones, y Pensiones y Jubilaciones	0.00	0.00	0.00	0.00	0.00	0.00
4221	Transferencias y Asignaciones	0.00	0.00	0.00	0.00	0.00	0.00
4221 01	Transferencias y Asignaciones	0.00	0.00	0.00	0.00	0.00	0.00
4221 01 01	Transferencias y Asignaciones	0.00	0.00	0.00	0.00	0.00	0.00
4223	Subsidios y Subvenciones	0.00	0.00	0.00	0.00	0.00	0.00
4223 01	Subsidios y Subvenciones	0.00	0.00	0.00	0.00	0.00	0.00
4223 01 01	Subsidios y Subvenciones	0.00	0.00	0.00	0.00	0.00	0.00
4223 01 01 01	Subsidios y Subvenciones	0.00	0.00	0.00	0.00	0.00	0.00
4223 01 01 02	Subsidios para Gastos de Operación	0.00	0.00	0.00	0.00	0.00	0.00
4225	Pensiones y Jubilaciones	0.00	0.00	0.00	0.00	0.00	0.00
4225 01	Pensiones y Jubilaciones	0.00	0.00	0.00	0.00	0.00	0.00
4225 01 01	Pensiones y Jubilaciones	0.00	0.00	0.00	0.00	0.00	0.00
4225 01 01 01	Pensiones y Jubilaciones	0.00	0.00	0.00	0.00	0.00	0.00
4227	Transferencias del Fondo Mexicano del Petróleo para la Estabilización y el desarrollo	0.00	0.00	0.00	0.00	0.00	0.00
4227 01	Transferencias del Fondo Mexicano del Petróleo para la Estabilización y el desarrollo	0.00	0.00	0.00	0.00	0.00	0.00
4227 01 01	Transferencias del Fondo Mexicano del Petróleo para la Estabilización y el desarrollo	0.00	0.00	0.00	0.00	0.00	0.00
4227 01 01 01	Transferencias del Fondo Mexicano del Petróleo para la Estabilización y el desarrollo	0.00	0.00	0.00	0.00	0.00	0.00
4300	Otros Ingresos y Beneficios	61,798,684.76	178,000,000.00	0.00	239,798,684.76	192,858,519.52	46,940,165.24
4310	Ingresos Financieros	0.00	0.00	0.00	0.00	0.00	0.00
4311	Intereses Ganados de Títulos, Valores y demás Instrumentos Financieros	0.00	0.00	0.00	0.00	0.00	0.00
4311 01	Intereses Ganados de Títulos, Valores y demás Instrumentos Financieros	0.00	0.00	0.00	0.00	0.00	0.00
4311 01 01	Intereses Ganados de Valores, Créditos, Bonos y Otros	0.00	0.00	0.00	0.00	0.00	0.00
4311 01 01 01	Intereses Ganados de Valores, Créditos, Bonos y Otros	0.00	0.00	0.00	0.00	0.00	0.00
4319	Otros Ingresos Financieros	0.00	0.00	0.00	0.00	0.00	0.00
4319 01	Otros Ingresos Financieros	0.00	0.00	0.00	0.00	0.00	0.00
4319 01 01	Otros Ingresos Financieros	0.00	0.00	0.00	0.00	0.00	0.00
4319 01 01 01	Otros Ingresos Financieros	0.00	0.00	0.00	0.00	0.00	0.00
4320	Incremento por Variación de Inventarios	0.00	0.00	0.00	0.00	0.00	0.00
4321	Incremento por Variación de Inventarios de Mercancías para Venta	0.00	0.00	0.00	0.00	0.00	0.00
4321 01	Incremento por Variación de Inventarios de Mercancías para Venta	0.00	0.00	0.00	0.00	0.00	0.00

Sistema de Coordinación Hacendaria del Estado de México con sus Municipios
Guía Metodológica para el Seguimiento y Evaluación del Plan de Desarrollo Municipal Vigente
Presupuesto basado en Resultados Municipal

PbRM-09a	AVANCE PRESUPUESTAL DE INGRESOS
----------	---------------------------------

CUAUTITLAN IZCALLI 0121

DEL 1 DE ENERO AL 31 DE DICIEMBRE DE 2022

CUENTA	CONCEPTO	LEY DE INGRESOS ESTIMADA (A)	AMPLIACIÓN (B)	REDUCCIÓN (C)	MODIFICADA A+B-C	LEY DE INGRESOS RECAUDADA	LEY DE INGRESOS POR EJECUTAR
4321 01 01	Incremento por Variación de Inventarios de Mercancías para Venta	0.00	0.00	0.00	0.00	0.00	0.00
4321 01 01 01	Incremento por Variación de Inventarios de Mercancías para Venta	0.00	0.00	0.00	0.00	0.00	0.00
4322	Incremento por Variación de Inventarios de Mercancías Terminadas	0.00	0.00	0.00	0.00	0.00	0.00
4322 01	Incremento por Variación de Inventarios de Mercancías Terminadas	0.00	0.00	0.00	0.00	0.00	0.00
4322 01 01	Incremento por Variación de Inventarios de Mercancías Terminadas	0.00	0.00	0.00	0.00	0.00	0.00
4322 01 01 01	Incremento por Variación de Inventarios de Mercancías Terminadas	0.00	0.00	0.00	0.00	0.00	0.00
4323	Incremento por Variación de Inventarios de Mercancías en Proceso de Elaboración	0.00	0.00	0.00	0.00	0.00	0.00
4323 01	Incremento por Variación de Inventarios de Mercancías en Proceso de Elaboración	0.00	0.00	0.00	0.00	0.00	0.00
4323 01 01	Incremento por Variación de Inventarios de Mercancías en Proceso de Elaboración	0.00	0.00	0.00	0.00	0.00	0.00
4323 01 01 01	Incremento por Variación de Inventarios de Mercancías en Proceso de Elaboración	0.00	0.00	0.00	0.00	0.00	0.00
4324	Incremento por Variación de Inventarios de Materias Primas, Materiales y Suministros para Producción	0.00	0.00	0.00	0.00	0.00	0.00
4324 01	Incremento por Variación de Inventarios de Materias Primas, Materiales y Suministros para Producción	0.00	0.00	0.00	0.00	0.00	0.00
4324 01 01	Incremento por Variación de Inventarios de Materias Primas, Materiales y Suministros para Producción	0.00	0.00	0.00	0.00	0.00	0.00
4324 01 01 01	Incremento por Variación de Inventarios de Materias Primas, Materiales y Suministros para Producción	0.00	0.00	0.00	0.00	0.00	0.00
4325	Incremento por Variación de Almacén de Materias Primas, Materiales y Suministros de Consumo	0.00	0.00	0.00	0.00	0.00	0.00
4325 01	Incremento por Variación de Almacén de Materias Primas, Materiales y Suministros de Consumo	0.00	0.00	0.00	0.00	0.00	0.00
4325 01 01	Incremento por Variación de Almacén de Materias Primas, Materiales y Suministros de Consumo	0.00	0.00	0.00	0.00	0.00	0.00
4325 01 01 01	Incremento por Variación de Almacén de Materias Primas, Materiales y Suministros de Consumo	0.00	0.00	0.00	0.00	0.00	0.00
4330	Disminución del Exceso de Estimaciones por Pérdida o Deterioro u Obsolescencia	0.00	0.00	0.00	0.00	0.00	0.00
4331	Disminución del Exceso de Estimaciones por Pérdida o Deterioro u Obsolescencia	0.00	0.00	0.00	0.00	0.00	0.00
4331 01	Disminución del Exceso de Estimaciones por Pérdida o Deterioro u Obsolescencia	0.00	0.00	0.00	0.00	0.00	0.00
4331 01 01	Disminución del Exceso de Estimaciones por Pérdida o Deterioro u Obsolescencia	0.00	0.00	0.00	0.00	0.00	0.00
4331 01 01 01	Disminución del Exceso de Estimaciones por Pérdida o Deterioro u Obsolescencia	0.00	0.00	0.00	0.00	0.00	0.00
4340	Disminución del Exceso de Provisiones	0.00	0.00	0.00	0.00	0.00	0.00
4341	Disminución del Exceso de Provisiones	0.00	0.00	0.00	0.00	0.00	0.00
4341 01	Disminución del Exceso de Provisiones	0.00	0.00	0.00	0.00	0.00	0.00
4341 01 01	Disminución del Exceso de Provisiones	0.00	0.00	0.00	0.00	0.00	0.00
4341 01 01 01	Disminución del Exceso de Provisiones	0.00	0.00	0.00	0.00	0.00	0.00
4350	Ingresos Derivados de Financiamientos	0.00	178,000,000.00	0.00	178,000,000.00	131,932,859.57	46,067,140.43
4351	Ingresos Derivados de Financiamientos	0.00	178,000,000.00	0.00	178,000,000.00	131,932,859.57	46,067,140.43

Presupuesto basado en Resultados Municipal

PbRM-09a	AVANCE PRESUPUESTAL DE INGRESOS
----------	---------------------------------

CUAUTITLÁN IZCALLI 0121

DEL 1 DE ENERO AL 31 DE DICIEMBRE DE 2022

CUENTA	CONCEPTO	LEY DE INGRESOS ESTIMADA (A)	AMPLIACIÓN (B)	REDUCCIÓN (C)	MODIFICADA A+B-C	LEY DE INGRESOS RECAUDADA	LEY DE INGRESOS POR EJECUTAR
4351 01	Ingresos Derivados de Financiamientos	0.00	178,000,000.00	0.00	178,000,000.00	131,932,859.57	46,067,140.43
4351 01 01	Ingresos Derivados de Financiamientos	0.00	178,000,000.00	0.00	178,000,000.00	131,932,859.57	46,067,140.43
4351 01 01 01	Banco Nacional de Obras y Servicios Públicos	0.00	0.00	0.00	0.00	0.00	0.00
4351 01 01 02	Otras Instituciones Públicas	0.00	0.00	0.00	0.00	0.00	0.00
4351 01 01 03	Instituciones Privadas	0.00	178,000,000.00	0.00	178,000,000.00	0.00	178,000,000.00
4351 01 01 04	Particulares	0.00	0.00	0.00	0.00	0.00	0.00
4351 01 01 05	Pasivos Generados al Cierre del Ejercicio Fiscal Pendientes de Pago	0.00	0.00	0.00	0.00	131,932,859.57	-131,932,859.57
4351 01 01 06	Los Derivados de las Operaciones de Credito en los term que est el Titulo Octavo delCodigo Financiero del Edo	0.00	0.00	0.00	0.00	0.00	0.00
4390	Otros Ingresos y Beneficios Varios	61,798,684.76	0.00	0.00	61,798,684.76	60,925,659.95	873,024.81
4392	Bonificaciones y Descuentos Obtenidos	0.00	0.00	0.00	0.00	0.00	0.00
4392 01	Bonificaciones y Descuentos Obtenidos	0.00	0.00	0.00	0.00	0.00	0.00
4392 01 01	Bonificaciones y Descuentos Obtenidos	0.00	0.00	0.00	0.00	0.00	0.00
4392 01 01 01	Bonificaciones y Descuentos Obtenidos	0.00	0.00	0.00	0.00	0.00	0.00
4393	Diferencias por Tipo de Cambio a Favor	0.00	0.00	0.00	0.00	0.00	0.00
4393 01	Diferencias por Tipo de Cambio a Favor	0.00	0.00	0.00	0.00	0.00	0.00
4393 01 01	Diferencias por Tipo de Cambio a Favor	0.00	0.00	0.00	0.00	0.00	0.00
4393 01 01 01	Diferencias por Tipo de Cambio a Favor en Efectivo y Equivalentes	0.00	0.00	0.00	0.00	0.00	0.00
4394	Diferencias de Cotizaciones a Favor en Valores Negociables	0.00	0.00	0.00	0.00	0.00	0.00
4394 01	Diferencias de Cotizaciones a Favor en Valores Negociables	0.00	0.00	0.00	0.00	0.00	0.00
4394 01 01	Diferencias de Cotizaciones a Favor en Valores Negociables	0.00	0.00	0.00	0.00	0.00	0.00
4394 01 01 01	Diferencias de Cotizaciones a Favor en Valores Negociables	0.00	0.00	0.00	0.00	0.00	0.00
4395	Resultado por Posición Monetaria	0.00	0.00	0.00	0.00	0.00	0.00
4395 01	Resultado por Posición Monetaria	0.00	0.00	0.00	0.00	0.00	0.00
4395 01 01	Resultado por Posición Monetaria	0.00	0.00	0.00	0.00	0.00	0.00
4395 01 01 01	Resultado por Posición Monetaria	0.00	0.00	0.00	0.00	0.00	0.00
4396	Utilidades por Participación Patrimonial	0.00	0.00	0.00	0.00	0.00	0.00
4396 01	Utilidades por Participación Patrimonial	0.00	0.00	0.00	0.00	0.00	0.00
4396 01 01	Utilidades por Participación Patrimonial	0.00	0.00	0.00	0.00	0.00	0.00
4396 01 01 01	Utilidades por Participación Patrimonial	0.00	0.00	0.00	0.00	0.00	0.00
4397	Diferencias por Reestructuración de Deuda Pública a Favor	0.00	0.00	0.00	0.00	0.00	0.00
4397 01	Diferencias por Reestructuración de Deuda Pública a Favor	0.00	0.00	0.00	0.00	0.00	0.00
4397 01 01	Diferencias por Reestructuración de Deuda Pública a Favor	0.00	0.00	0.00	0.00	0.00	0.00
4397 01 01 01	Diferencias por Reestructuración de Deuda Pública a Favor	0.00	0.00	0.00	0.00	0.00	0.00
4399	Otros Ingresos y Beneficios Varios	61,798,684.76	0.00	0.00	61,798,684.76	60,925,659.95	873,024.81
4399 01	Otros Ingresos y Beneficios Varios	61,798,684.76	0.00	0.00	61,798,684.76	60,925,659.95	873,024.81
4399 01 01	Otros Ingresos y Beneficios Varios	61,798,684.76	0.00	0.00	61,798,684.76	60,925,659.95	873,024.81
4399 01 01 01	Aportaciones por Gestoría de Diputados	0.00	0.00	0.00	0.00	0.00	0.00
4399 01 01 02	Ingresos por Audiencia Pública	0.00	0.00	0.00	0.00	0.00	0.00

Sistema de Coordinación Hacendaria del Estado de México con sus Municipios
Guía Metodológica para el Seguimiento y Evaluación del Plan de Desarrollo Municipal Vigente
Presupuesto basado en Resultados Municipal

PbRM-09a	AVANCE PRESUPUESTAL DE INGRESOS
----------	---------------------------------

CUAUTITLAN IZCALLI 0121

DEL 1 DE ENERO AL 31 DE DICIEMBRE DE 2022

CUENTA	CONCEPTO	LEY DE INGRESOS ESTIMADA (A)	AMPLIACIÓN (B)	REDUCCIÓN (C)	MODIFICADA A+B-C	LEY DE INGRESOS RECAUDADA	LEY DE INGRESOS POR EJECUTAR
4399 01 01 03	Actualización de Inversiones en UDI'S	0.00	0.00	0.00	0.00	0.00	0.00
4399 01 01 04	Intereses por Inversiones en UDI'S	0.00	0.00	0.00	0.00	0.00	0.00
4399 01 01 05	Otros Convenios	0.00	0.00	0.00	0.00	0.00	0.00
4399 01 01 06	Ingresos Derivados de Ejercicios Anteriores no aplicados	60,341,694.89	0.00	0.00	60,341,694.89	60,341,694.89	0.00
4399 01 01 07	Otros Ingresos por Donativos	0.00	0.00	0.00	0.00	0.00	0.00
4399 01 01 08	Otros Ingresos Varios	1,456,989.87	0.00	0.00	1,456,989.87	583,965.06	873,024.81

PRESIDENTA MUNICIPAL

TESORERO MUNICIPAL

SECRETARIO DEL AYUNTAMIENTO

DIRECTOR INSTITUTO MUNICIPAL PLANEACIÓN

MTRA. KARLA LETICIA FIESCO GARCIA

MTRO. RICARDO SANTOS ARREOLA

LIC. MIGUEL ANGEL GUTIERREZ PILLONI

L.E. ALFREDO OROPEZA MENDEZ

SISTEMA DE COORDINACION HACENDARIA DEL ESTADO DE MEXICO CON SUS MUNICIPIOS
GUIA METODOLOGICA PARA EL SEGUIMIENTO Y EVALUACION DEL PLAN DE DESARROLLO MUNICIPAL VIGENTE
SEGUIMIENTO Y EVALUACION DEL PRESUPUESTO BASADO EN RESULTADOS MUNICIPAL

PbRM 09b	ESTADO COMPARATIVO PRESUPUESTAL DE INGRESOS
----------	---

DEL 1 DE ENERO AL 31 DE DICIEMBRE DE 2022

ENTE PUBLICO		CUAUTITLAN IZCALLI					0121		
SCTA	SSCTA SSSCTA SSSSCTA	CONCEPTO	LEY DE INGRESOS ESTIMADA	PRESUPUESTO DEL MES		PRESUPUESTO ACUM. AL MES		VARIACION	
				LEY DE INGRESOS MODIFICADA	LEY DE INGRESOS RECAUDADA	LEY DE INGRESOS MODIFICADA	LEY DE INGRESOS RECAUDADA	ABSOLUTA	%
		LEY DE INGRESOS RECAUDADA	3,176,870,138.54	403,318,630.53	478,914,028.68	3,176,870,138.54	3,178,202,741.05	-1,332,602.51	-0.04
4100		Ingresos de Gestión	999,244,435.13	55,183,321.44	114,159,729.03	999,244,435.13	1,010,757,923.63	-11,513,488.50	-1.15
4110		Impuestos	837,633,868.89	42,472,835.66	80,980,624.95	837,633,868.89	774,961,438.49	62,672,430.40	7.48
4111		Impuestos sobre los Ingresos	0.00	0.00	0.00	0.00	0.00	0.00	?
4111 01		Impuestos sobre los Ingresos	0.00	0.00	0.00	0.00	0.00	0.00	?
4111 01 01		Impuestos sobre los Ingresos	0.00	0.00	0.00	0.00	0.00	0.00	?
4111 01 01 0001		Impuestos sobre los Ingresos	0.00	0.00	0.00	0.00	0.00	0.00	?
4112		Impuestos sobre el Patrimonio	710,529,607.71	33,368,106.17	58,028,705.26	710,529,607.71	662,783,306.84	47,746,300.87	6.72
4112 01		Impuestos sobre el Patrimonio	710,529,607.71	33,368,106.17	58,028,705.26	710,529,607.71	662,783,306.84	47,746,300.87	6.72
4112 01 01		Impuestos sobre el Patrimonio	710,529,607.71	33,368,106.17	58,028,705.26	710,529,607.71	662,783,306.84	47,746,300.87	6.72
4112 01 01 0001		Predial	530,415,707.71	11,563,926.46	25,999,913.26	530,415,707.71	518,028,505.38	12,387,202.33	2.34
4112 01 01 0002		Sobre Adquisición de Inmuebles y Otras Operaciones Traslativas de Dominio de Inmuebles	180,000,000.00	21,804,179.71	32,028,792.00	180,000,000.00	141,595,813.31	38,404,186.69	21.34
4112 01 01 0003		Sobre Conjuntos Urbanos	113,900.00	0.00	0.00	113,900.00	3,158,988.15	-3,045,088.15	-2,673.48
4113		Impuesto Sobre la Producción, el Consumo y las Transacciones	0.00	0.00	0.00	0.00	0.00	0.00	?
4113 01		Impuesto Sobre la Producción, el Consumo y las Transacciones	0.00	0.00	0.00	0.00	0.00	0.00	?
4113 01 01		Impuesto Sobre la Producción, el Consumo y las Transacciones	0.00	0.00	0.00	0.00	0.00	0.00	?
4113 01 01 0001		Impuesto Sobre la Producción, el Consumo y las Transacciones	0.00	0.00	0.00	0.00	0.00	0.00	?
4114		Impuestos al Comercio Exterior	0.00	0.00	0.00	0.00	0.00	0.00	?
4114 01		Impuestos al Comercio Exterior	0.00	0.00	0.00	0.00	0.00	0.00	?
4114 01 01		Impuestos al Comercio Exterior	0.00	0.00	0.00	0.00	0.00	0.00	?
4114 01 01 0001		Impuestos al Comercio Exterior	0.00	0.00	0.00	0.00	0.00	0.00	?
4115		Impuestos sobre Nóminas y Asimilables	0.00	0.00	0.00	0.00	0.00	0.00	?
4115 01		Impuestos sobre Nóminas y Asimilables	0.00	0.00	0.00	0.00	0.00	0.00	?
4115 01 01		Impuestos sobre Nóminas y Asimilables	0.00	0.00	0.00	0.00	0.00	0.00	?
4115 01 01 0001		Impuestos sobre Nóminas y Asimilables	0.00	0.00	0.00	0.00	0.00	0.00	?
4116		Impuestos Ecológicos	0.00	0.00	0.00	0.00	0.00	0.00	?

SISTEMA DE COORDINACION HACENDARIA DEL ESTADO DE MEXICO CON SUS MUNICIPIOS
GUIA METODOLOGICA PARA EL SEGUIMIENTO Y EVALUACION DEL PLAN DE DESARROLLO MUNICIPAL VIGENTE
SEGUIMIENTO Y EVALUACION DEL PRESUPUESTO BASADO EN RESULTADOS MUNICIPAL

PbRM 09b	ESTADO COMPARATIVO PRESUPUESTAL DE INGRESOS
----------	---

DEL 1 DE ENERO AL 31 DE DICIEMBRE DE 2022

ENTE PUBLICO		CUAUTITLAN IZCALLI					0121				
SCTA	SSCTA	SSSCTA	SSSSCTA	CONCEPTO	LEY DE INGRESOS ESTIMADA	PRESUPUESTO DEL MES		PRESUPUESTO ACUM. AL MES		VARIACION	
						LEY DE INGRESOS MODIFICADA	LEY DE INGRESOS RECAUDADA	LEY DE INGRESOS MODIFICADA	LEY DE INGRESOS RECAUDADA	ABSOLUTA	%
4116	01			Impuestos Ecológicos	0.00	0.00	0.00	0.00	0.00	0.00	?
4116	01	01		Impuestos Ecológicos	0.00	0.00	0.00	0.00	0.00	0.00	?
4116	01	01	0001	Impuestos Ecológicos	0.00	0.00	0.00	0.00	0.00	0.00	?
4117				Accesorios de Impuestos	76,512,374.26	5,002,480.11	20,200,494.74	76,512,374.26	77,640,955.27	-1,128,581.01	-1.48
4117	01			Accesorios de Impuestos	76,512,374.26	5,002,480.11	20,200,494.74	76,512,374.26	77,640,955.27	-1,128,581.01	-1.48
4117	01	01		Accesorios de Impuestos	76,512,374.26	5,002,480.11	20,200,494.74	76,512,374.26	77,640,955.27	-1,128,581.01	-1.48
4117	01	01	0001	Multas	35,677,172.95	2,972,428.11	6,522,000.69	35,677,172.95	21,684,622.32	13,992,550.63	39.22
4117	01	01	0002	Recargos	37,559,759.70	1,950,000.00	12,304,678.97	37,559,759.70	50,952,418.52	-13,392,658.82	-35.66
4117	01	01	0003	Gastos de Ejecución	3,094,844.71	80,052.00	1,373,815.08	3,094,844.71	4,769,518.76	-1,674,674.05	-54.11
4117	01	01	0004	Indemnización por devolución de cheques	180,596.90	0.00	0.00	180,596.90	234,395.67	-53,798.77	-29.79
4118				Impuestos no Comprendidos en la Ley de Ingresos Vigente, causados en Ejer Fisc Ant Pend de Liquidación o Pago	0.00	0.00	0.00	0.00	0.00	0.00	?
4118	01			Impuestos no Comprendidos en la Ley de Ingresos Vigente, causados en Ejer Fisc Ant Pend de Liquidación o Pago	0.00	0.00	0.00	0.00	0.00	0.00	?
4118	01	01		Impuestos no Comprendidos en la Ley de Ingresos Vigente, causados en Ejer Fisc Ant Pend de Liquidación o Pago	0.00	0.00	0.00	0.00	0.00	0.00	?
4118	01	01	0001	Impuestos no Comprendidos en la Ley de Ingresos Vigente, causados en Ejer Fisc Ant Pend de Liquidación o Pago	0.00	0.00	0.00	0.00	0.00	0.00	?
4119				Otros Impuestos	50,591,886.92	4,102,249.38	2,751,424.95	50,591,886.92	34,537,176.38	16,054,710.54	31.73
4119	01			Otros Impuestos	50,591,886.92	4,102,249.38	2,751,424.95	50,591,886.92	34,537,176.38	16,054,710.54	31.73
4119	01	01		Otros Impuestos	50,591,886.92	4,102,249.38	2,751,424.95	50,591,886.92	34,537,176.38	16,054,710.54	31.73
4119	01	01	0001	Sobre Anuncios Publicitarios	50,152,311.65	4,077,495.22	2,692,367.95	50,152,311.65	33,582,715.52	16,569,596.13	33.04
4119	01	01	0002	Sobre Diversiones, Juegos y Espectáculos Públicos	439,575.27	24,754.16	59,057.00	439,575.27	954,460.86	-514,885.59	-117.13
4120				Cuotas y Aportaciones de Seguridad Social	0.00	0.00	0.00	0.00	0.00	0.00	?
4121				Aportaciones para Fondos de Vivienda	0.00	0.00	0.00	0.00	0.00	0.00	?
4121	01			Aportaciones para Fondos de Vivienda	0.00	0.00	0.00	0.00	0.00	0.00	?
4121	01	01		Aportaciones para Fondos de Vivienda	0.00	0.00	0.00	0.00	0.00	0.00	?
4121	01	01	0001	Aportaciones para Fondos de Vivienda	0.00	0.00	0.00	0.00	0.00	0.00	?

SISTEMA DE COORDINACION HACENDARIA DEL ESTADO DE MEXICO CON SUS MUNICIPIOS
GUIA METODOLOGICA PARA EL SEGUIMIENTO Y EVALUACION DEL PLAN DE DESARROLLO MUNICIPAL VIGENTE
SEGUIMIENTO Y EVALUACION DEL PRESUPUESTO BASADO EN RESULTADOS MUNICIPAL

PbRM 09b	ESTADO COMPARATIVO PRESUPUESTAL DE INGRESOS
----------	---

DEL 1 DE ENERO AL 31 DE DICIEMBRE DE 2022

ENTE PUBLICO		CUAUTITLAN IZCALLI					0121				
SCTA	SSCTA	SSSCTA	SSSSCTA	CONCEPTO	LEY DE INGRESOS ESTIMADA	PRESUPUESTO DEL MES		PRESUPUESTO ACUM. AL MES		VARIACION	
						LEY DE INGRESOS MODIFICADA	LEY DE INGRESOS RECAUDADA	LEY DE INGRESOS MODIFICADA	LEY DE INGRESOS RECAUDADA	ABSOLUTA	%
4122				Cuotas para la Seguridad Social	0.00	0.00	0.00	0.00	0.00	0.00	?
4122	01			Cuotas para la Seguridad Social	0.00	0.00	0.00	0.00	0.00	0.00	?
4122	01	01		Cuotas para la Seguridad Social	0.00	0.00	0.00	0.00	0.00	0.00	?
4122	01	01	0001	Cuotas para la Seguridad Social	0.00	0.00	0.00	0.00	0.00	0.00	?
4123				Cuotas de Ahorro para el Retiro	0.00	0.00	0.00	0.00	0.00	0.00	?
4123	01			Cuotas de Ahorro para el Retiro	0.00	0.00	0.00	0.00	0.00	0.00	?
4123	01	01		Cuotas de Ahorro para el Retiro	0.00	0.00	0.00	0.00	0.00	0.00	?
4123	01	01	0001	Cuotas de Ahorro para el Retiro	0.00	0.00	0.00	0.00	0.00	0.00	?
4124				Accesorios de Cuotas y Aportaciones de Seguridad Social	0.00	0.00	0.00	0.00	0.00	0.00	?
4124	01			Accesorios de Cuotas y Aportaciones de Seguridad Social	0.00	0.00	0.00	0.00	0.00	0.00	?
4124	01	01		Accesorios de Cuotas y Aportaciones de Seguridad Social	0.00	0.00	0.00	0.00	0.00	0.00	?
4124	01	01	0001	Accesorios de Cuotas y Aportaciones de Seguridad Social	0.00	0.00	0.00	0.00	0.00	0.00	?
4129				Otras Cuotas y Aportaciones para la Seguridad Social	0.00	0.00	0.00	0.00	0.00	0.00	?
4129	01			Otras Cuotas y Aportaciones para la Seguridad Social	0.00	0.00	0.00	0.00	0.00	0.00	?
4129	01	01		Otras Cuotas y Aportaciones para la Seguridad Social	0.00	0.00	0.00	0.00	0.00	0.00	?
4129	01	01	0001	Otras Cuotas y Aportaciones para la Seguridad Social	0.00	0.00	0.00	0.00	0.00	0.00	?
4130				Contribuciones de Mejoras	0.00	0.00	11,650,000.00	0.00	27,955,000.00	-27,955,000.00	?
4131				Contribuciones de Mejoras por Obras Públicas	0.00	0.00	11,650,000.00	0.00	27,955,000.00	-27,955,000.00	?
4131	01			Contribuciones de Mejoras por Obras Públicas	0.00	0.00	11,650,000.00	0.00	27,955,000.00	-27,955,000.00	?
4131	01	01		Contribuciones de Mejoras por Obras Públicas	0.00	0.00	11,650,000.00	0.00	27,955,000.00	-27,955,000.00	?
4131	01	01	0001	Para Obras Públicas y Acciones de Beneficio Social	0.00	0.00	11,650,000.00	0.00	27,955,000.00	-27,955,000.00	?
4131	01	01	0002	Para Obras de Impacto Vial	0.00	0.00	0.00	0.00	0.00	0.00	?
4131	01	01	0003	Por Servicios Ambientales	0.00	0.00	0.00	0.00	0.00	0.00	?
4131	01	02		Accesorios de Contribucion de Mejoras por Obras Públicas	0.00	0.00	0.00	0.00	0.00	0.00	?
4131	01	02	0001	Multas	0.00	0.00	0.00	0.00	0.00	0.00	?
4131	01	02	0002	Recargos	0.00	0.00	0.00	0.00	0.00	0.00	?

SISTEMA DE COORDINACION HACENDARIA DEL ESTADO DE MEXICO CON SUS MUNICIPIOS
GUIA METODOLOGICA PARA EL SEGUIMIENTO Y EVALUACION DEL PLAN DE DESARROLLO MUNICIPAL VIGENTE
SEGUIMIENTO Y EVALUACION DEL PRESUPUESTO BASADO EN RESULTADOS MUNICIPAL

PbRM 09b	ESTADO COMPARATIVO PRESUPUESTAL DE INGRESOS
----------	---

DEL 1 DE ENERO AL 31 DE DICIEMBRE DE 2022

ENTE PUBLICO				CUAUTITLAN IZCALLI			0121				
SCTA	SSCTA	SSSCTA	SSSSCTA	CONCEPTO	LEY DE INGRESOS ESTIMADA	PRESUPUESTO DEL MES		PRESUPUESTO ACUM. AL MES		VARIACION	
						LEY DE INGRESOS MODIFICADA	LEY DE INGRESOS RECAUDADA	LEY DE INGRESOS MODIFICADA	LEY DE INGRESOS RECAUDADA	ABSOLUTA	%
4131	01	02	0003	Gastos de Ejecución	0.00	0.00	0.00	0.00	0.00	0.00	?
4131	01	02	0004	Indemnización por devolución de cheques	0.00	0.00	0.00	0.00	0.00	0.00	?
4132				Contrib de Mejoras no Comprend en la Ley de Ingresos Vig, causadas en Ejercicios Fisc Ant Pend de liq o pago	0.00	0.00	0.00	0.00	0.00	0.00	?
4132	01			Contrib de Mejoras no Comprend en la Ley de Ingresos Vig, causadas en Ejercicios Fisc Ant Pend de liq o pago	0.00	0.00	0.00	0.00	0.00	0.00	?
4132	01	01		Contrib de Mejoras no Comprend en la Ley de Ingresos Vig, causadas en Ejercicios Fisc Ant Pend de liq o pago	0.00	0.00	0.00	0.00	0.00	0.00	?
4132	01	01	0001	Contrib de Mejoras no Comprend en la Ley de Ingresos Vig, causadas en Ejercicios Fisc Ant Pend de liq o pago	0.00	0.00	0.00	0.00	0.00	0.00	?
4140				Derechos	127,562,108.35	9,919,888.23	16,474,356.92	127,562,108.35	155,138,893.18	-27,576,784.83	-21.62
4141				Derechos por el Uso, Goce, Aprovechamiento o Explotación de Bienes de Dominio Público	16,289,352.29	1,247,238.49	1,810,269.80	16,289,352.29	14,148,101.95	2,141,250.34	13.15
4141	01			Derechos por el Uso, Goce, Aprovechamiento o Explotación de Bienes de Dominio Público	16,289,352.29	1,247,238.49	1,810,269.80	16,289,352.29	14,148,101.95	2,141,250.34	13.15
4141	01	01		Derechos por el Uso, Goce, Aprovechamiento o Explotación de Bienes de Dominio Público	16,289,352.29	1,247,238.49	1,810,269.80	16,289,352.29	14,148,101.95	2,141,250.34	13.15
4141	01	01	0001	Uso de Vías y Áreas Públicas para el ejercicio de Actividades Comerciales y de Servicios	11,102,546.64	1,049,220.90	1,446,314.80	11,102,546.64	9,579,092.17	1,523,454.47	13.72
4141	01	01	0002	Estacionamiento en la Vía Pública y de Servicio Público	5,186,805.65	198,017.59	363,955.00	5,186,805.65	4,569,009.78	617,795.87	11.91
4143				Derechos por Prestación de Servicios	109,482,052.94	8,206,758.32	14,605,297.92	109,482,052.94	140,390,857.83	-30,908,804.89	-28.23
4143	01			Agua Potable, Drenaje, Alcantarillado y Recepcion de Caudales de Aguas Residuales para su tratamiento	0.00	0.00	0.00	0.00	0.00	0.00	?
4143	01	01		Derechos por Prestación de Servicios	0.00	0.00	0.00	0.00	0.00	0.00	?
4143	01	01	0001	Suministro de Agua Potable	0.00	0.00	0.00	0.00	0.00	0.00	?
4143	01	01	0002	Suministro de Agua en Bloque Proporcionada por la Autoridad Municipal a Fraccionamientos, Unidades Habitaciona	0.00	0.00	0.00	0.00	0.00	0.00	?
4143	01	01	0003	Autorización de Derivaciones de la Toma de Agua	0.00	0.00	0.00	0.00	0.00	0.00	?
4143	01	01	0004	Conexiones a los Sistemas de Agua y Drenaje	0.00	0.00	0.00	0.00	0.00	0.00	?
4143	01	01	0005	Reconexión a los Sistemas de Agua Potable	0.00	0.00	0.00	0.00	0.00	0.00	?
4143	01	01	0006	Control para el Establecimiento de Sistemas de Agua Potable y Alcantarillado en Fraccionamientos o Unidades Ha	0.00	0.00	0.00	0.00	0.00	0.00	?
4143	01	01	0007	Conexiones de Toma por el Suministro de Agua en Bloque Proporcionado por Autoridades Municipales	0.00	0.00	0.00	0.00	0.00	0.00	?

SISTEMA DE COORDINACION HACENDARIA DEL ESTADO DE MEXICO CON SUS MUNICIPIOS
GUIA METODOLOGICA PARA EL SEGUIMIENTO Y EVALUACION DEL PLAN DE DESARROLLO MUNICIPAL VIGENTE
SEGUIMIENTO Y EVALUACION DEL PRESUPUESTO BASADO EN RESULTADOS MUNICIPAL

PbRM 09b	ESTADO COMPARATIVO PRESUPUESTAL DE INGRESOS
----------	---

DEL 1 DE ENERO AL 31 DE DICIEMBRE DE 2022

ENTE PUBLICO		CUAUTITLAN IZCALLI					0121				
SCTA	SSCTA	SSSCTA	SSSSCTA	CONCEPTO	LEY DE INGRESOS ESTIMADA	PRESUPUESTO DEL MES		PRESUPUESTO ACUM. AL MES		VARIACION	
						LEY DE INGRESOS MODIFICADA	LEY DE INGRESOS RECAUDADA	LEY DE INGRESOS MODIFICADA	LEY DE INGRESOS RECAUDADA	ABSOLUTA	%
4143	01	01	0008	Drenaje, Derechos de Descarga de Aguas Residuales y su Tratamiento o Manejo Ecológico	0.00	0.00	0.00	0.00	0.00	0.00	?
4143	01	01	0009	Reparación de Aparatos Medidores de Consumo de Agua	0.00	0.00	0.00	0.00	0.00	0.00	?
4143	01	01	0010	Instalación de Medidores	0.00	0.00	0.00	0.00	0.00	0.00	?
4143	01	01	0011	Agua en Pipas (Permiso)	0.00	0.00	0.00	0.00	0.00	0.00	?
4143	01	01	0012	Agua en Pipas (Carga)	0.00	0.00	0.00	0.00	0.00	0.00	?
4143	01	01	0013	Obras	0.00	0.00	0.00	0.00	0.00	0.00	?
4143	01	01	0014	Rezagos	0.00	0.00	0.00	0.00	0.00	0.00	?
4143	01	01	0015	Venta de Medidores	0.00	0.00	0.00	0.00	0.00	0.00	?
4143	01	01	0016	Certificaciones	0.00	0.00	0.00	0.00	0.00	0.00	?
4143	01	01	0017	Otros	0.00	0.00	0.00	0.00	0.00	0.00	?
4143	01	01	0018	Mantenimiento de Drenaje	0.00	0.00	0.00	0.00	0.00	0.00	?
4143	01	01	0019	Dictamen de Factibilidad de Servicios	0.00	0.00	0.00	0.00	0.00	0.00	?
4143	02			Registro Civil	6,115,868.59	283,881.24	512,868.00	6,115,868.59	7,435,166.75	-1,319,298.16	-21.57
4143	02	01		Registro Civil	6,115,868.59	283,881.24	512,868.00	6,115,868.59	7,435,166.75	-1,319,298.16	-21.57
4143	02	01	0001	Registro Civil	6,115,868.59	283,881.24	512,868.00	6,115,868.59	7,435,166.75	-1,319,298.16	-21.57
4143	03			Desarrollo Urbano y Obras Públicas	40,010,076.35	2,662,341.95	6,820,599.68	40,010,076.35	44,024,628.19	-4,014,551.84	-10.03
4143	03	01		Desarrollo Urbano y Obras Públicas	40,010,076.35	2,662,341.95	6,820,599.68	40,010,076.35	44,024,628.19	-4,014,551.84	-10.03
4143	03	01	0001	Desarrollo Urbano y Obras Públicas	40,010,076.35	2,662,341.95	6,820,599.68	40,010,076.35	44,024,628.19	-4,014,551.84	-10.03
4143	04			Servicios Prestados por Autoridades Fiscales, Administrativas y de Acceso a la Información Pública	5,412,393.74	604,404.67	238,426.00	5,412,393.74	4,160,357.43	1,252,036.31	23.13
4143	04	01		Servicios Prestados por Autoridades Fiscales, Administrativas y de Acceso a la Información Pública	5,412,393.74	604,404.67	238,426.00	5,412,393.74	4,160,357.43	1,252,036.31	23.13
4143	04	01	0001	Servicios Prestados por Autoridades Fiscales, Administrativas y de Acceso a la Información Pública	5,412,393.74	604,404.67	238,426.00	5,412,393.74	4,160,357.43	1,252,036.31	23.13
4143	05			Servicios de Rastros	1,092,082.45	82,621.56	70,173.00	1,092,082.45	1,066,647.58	25,434.87	2.33
4143	05	01		Servicios de Rastros	1,092,082.45	82,621.56	70,173.00	1,092,082.45	1,066,647.58	25,434.87	2.33
4143	05	01	0001	Servicios de Rastros	1,092,082.45	82,621.56	70,173.00	1,092,082.45	1,066,647.58	25,434.87	2.33
4143	06			Corral de Consejo e Identificación de Señales de Sangre, Tatuajes, Elementos Electromagnéticos y Fierros p	0.00	0.00	0.00	0.00	0.00	0.00	?

SISTEMA DE COORDINACION HACENDARIA DEL ESTADO DE MEXICO CON SUS MUNICIPIOS
GUIA METODOLOGICA PARA EL SEGUIMIENTO Y EVALUACION DEL PLAN DE DESARROLLO MUNICIPAL VIGENTE
SEGUIMIENTO Y EVALUACION DEL PRESUPUESTO BASADO EN RESULTADOS MUNICIPAL

PbRM 09b	ESTADO COMPARATIVO PRESUPUESTAL DE INGRESOS
----------	---

DEL 1 DE ENERO AL 31 DE DICIEMBRE DE 2022

ENTE PUBLICO		CUAUTITLAN IZCALLI					0121				
SCTA	SSCTA	SSSCTA	SSSSCTA	CONCEPTO	LEY DE INGRESOS ESTIMADA	PRESUPUESTO DEL MES		PRESUPUESTO ACUM. AL MES		VARIACION	
						LEY DE INGRESOS MODIFICADA	LEY DE INGRESOS RECAUDADA	LEY DE INGRESOS MODIFICADA	LEY DE INGRESOS RECAUDADA	ABSOLUTA	%
4143	06	01		Corral de Consejo e Identificación de Señales de Sangre, Tatuajes, Elementos Electromagnéticos y Fierros p	0.00	0.00	0.00	0.00	0.00	0.00	?
4143	06	01	0001	Corral de Consejo e Identificación de Señales de Sangre, Tatuajes, Elementos Electromagnéticos y Fierros p	0.00	0.00	0.00	0.00	0.00	0.00	?
4143	07			Servicios de Panteones	603,463.62	23,929.63	30,179.00	603,463.62	470,207.35	133,256.27	22.08
4143	07	01		Servicios de Panteones	603,463.62	23,929.63	30,179.00	603,463.62	470,207.35	133,256.27	22.08
4143	07	01	0001	Servicios de Panteones	603,463.62	23,929.63	30,179.00	603,463.62	470,207.35	133,256.27	22.08
4143	08			Expedición o Refrendo Anual de Licencias Para la Venta de Bebidas Alcohólicas al Público	8,370,826.13	375,872.42	295,317.50	8,370,826.13	7,140,704.93	1,230,121.20	14.70
4143	08	01		Expedición o Refrendo Anual de Licencias Para la Venta de Bebidas Alcohólicas al Público	8,370,826.13	375,872.42	295,317.50	8,370,826.13	7,140,704.93	1,230,121.20	14.70
4143	08	01	0001	Expedición o Refrendo Anual de Licencias Para la Venta de Bebidas Alcohólicas al Público	8,370,826.13	375,872.42	295,317.50	8,370,826.13	7,140,704.93	1,230,121.20	14.70
4143	09			Servicios Prestados por Autoridades de Seguridad Pública	2,699,087.98	478,284.48	276,751.00	2,699,087.98	2,251,154.82	447,933.16	16.60
4143	09	01		Servicios Prestados por Autoridades de Seguridad Pública	2,699,087.98	478,284.48	276,751.00	2,699,087.98	2,251,154.82	447,933.16	16.60
4143	09	01	0001	Servicios Prestados por Autoridades de Seguridad Pública	2,699,087.98	478,284.48	276,751.00	2,699,087.98	2,251,154.82	447,933.16	16.60
4143	10			Servicios Prestados por las Autoridades de Catastro	40,467.98	5,443.53	2,718.00	40,467.98	36,759.62	3,708.36	9.16
4143	10	01		Servicios Prestados por las Autoridades de Catastro	40,467.98	5,443.53	2,718.00	40,467.98	36,759.62	3,708.36	9.16
4143	10	01	0001	Servicios Prestados por las Autoridades de Catastro	40,467.98	5,443.53	2,718.00	40,467.98	36,759.62	3,708.36	9.16
4143	11			Servicios de Alumbrado Público	42,009,339.32	3,347,480.92	6,134,598.74	42,009,339.32	72,099,673.18	-30,090,333.86	-71.63
4143	11	01		Servicios de Alumbrado Público	42,009,339.32	3,347,480.92	6,134,598.74	42,009,339.32	72,099,673.18	-30,090,333.86	-71.63
4143	11	01	0001	Servicios de Alumbrado Público	42,009,339.32	3,347,480.92	6,134,598.74	42,009,339.32	72,099,673.18	-30,090,333.86	-71.63
4143	12			Servicios de Limpieza de Lotes Baldíos, Recolección, Traslado y Disposición Final de Residuos Sólidos Ind	3,128,446.78	342,497.92	223,667.00	3,128,446.78	1,705,557.98	1,422,888.80	45.48
4143	12	01		Servicios de Limpieza de Lotes Baldíos, Recolección, Traslado y Disposición Final de Residuos Sólidos Ind	3,128,446.78	342,497.92	223,667.00	3,128,446.78	1,705,557.98	1,422,888.80	45.48
4143	12	01	0001	Servicios de Limpieza de Lotes Baldíos, Recolección, Traslado y Disposición Final de Residuos Sólidos Ind	3,128,446.78	342,497.92	223,667.00	3,128,446.78	1,705,557.98	1,422,888.80	45.48
4144				Accesorios de Derechos	1,790,703.12	465,891.42	58,789.20	1,790,703.12	599,933.40	1,190,769.72	66.50
4144	01			Accesorios de Derechos	1,790,703.12	465,891.42	58,789.20	1,790,703.12	599,933.40	1,190,769.72	66.50
4144	01	01		Accesorios de Derechos	1,790,703.12	465,891.42	58,789.20	1,790,703.12	599,933.40	1,190,769.72	66.50

SISTEMA DE COORDINACION HACENDARIA DEL ESTADO DE MEXICO CON SUS MUNICIPIOS
GUIA METODOLOGICA PARA EL SEGUIMIENTO Y EVALUACION DEL PLAN DE DESARROLLO MUNICIPAL VIGENTE
SEGUIMIENTO Y EVALUACION DEL PRESUPUESTO BASADO EN RESULTADOS MUNICIPAL

PbRM 09b ESTADO COMPARATIVO PRESUPUESTAL DE INGRESOS

DEL 1 DE ENERO AL 31 DE DICIEMBRE DE 2022

ENTE PUBLICO		CUAUTITLAN IZCALLI					0121				
SCTA	SSCTA	SSSCTA	SSSSCTA	CONCEPTO	LEY DE INGRESOS ESTIMADA	PRESUPUESTO DEL MES		PRESUPUESTO ACUM. AL MES		VARIACION	
						LEY DE INGRESOS MODIFICADA	LEY DE INGRESOS RECAUDADA	LEY DE INGRESOS MODIFICADA	LEY DE INGRESOS RECAUDADA	ABSOLUTA	%
4144	01	01	0001	Multas	965,212.00	250,412.00	7,420.00	965,212.00	7,420.00	957,792.00	99.23
4144	01	01	0002	Recargos	250,000.00	25,959.42	51,369.20	250,000.00	552,996.35	-302,996.35	-121.20
4144	01	01	0003	Gastos de Ejecución	575,491.12	189,520.00	0.00	575,491.12	5,988.00	569,503.12	98.96
4144	01	01	0004	Indemnización por devolución de cheques	0.00	0.00	0.00	0.00	33,529.05	-33,529.05	?
4145				Derechos no Compren en la Ley de Ingresos Vig, causados en Ejercicios Fisc Ant Pendientes de Liquidación o Pag	0.00	0.00	0.00	0.00	0.00	0.00	?
4145	01			Derechos no Compren en la Ley de Ingresos Vig, causados en Ejercicios Fisc Ant Pendientes de Liquidación o Pag	0.00	0.00	0.00	0.00	0.00	0.00	?
4145	01	01		Derechos no Compren en la Ley de Ingresos Vig, causados en Ejercicios Fisc Ant Pendientes de Liquidación o Pag	0.00	0.00	0.00	0.00	0.00	0.00	?
4145	01	01	0001	Derechos no Compren en la Ley de Ingresos Vig, causados en Ejercicios Fisc Ant Pendientes de Liquidación o Pag	0.00	0.00	0.00	0.00	0.00	0.00	?
4149				Otros Derechos	0.00	0.00	0.00	0.00	0.00	0.00	?
4149	01			Otros Derechos	0.00	0.00	0.00	0.00	0.00	0.00	?
4149	01	01		Otros Derechos	0.00	0.00	0.00	0.00	0.00	0.00	?
4149	01	01	0001	Otros Derechos	0.00	0.00	0.00	0.00	0.00	0.00	?
4150				Productos	17,842,781.50	836,765.45	3,107,170.68	17,842,781.50	14,929,341.12	2,913,440.38	16.33
4151				Productos	17,842,781.50	836,765.45	3,107,170.68	17,842,781.50	14,929,341.12	2,913,440.38	16.33
4151	01			Productos	17,842,781.50	836,765.45	3,107,170.68	17,842,781.50	14,929,341.12	2,913,440.38	16.33
4151	01	01		Productos Derivados del Uso y Aprovechamiento de Bienes no Sujetos a Régimen de Dominio Público	594,090.10	69,295.00	328,573.00	594,090.10	1,701,797.35	-1,107,707.25	-186.45
4151	01	01	0001	Por la Venta o Arrendamiento de Bienes Municipales	358,271.47	44,530.00	76,894.00	358,271.47	1,139,419.00	-781,147.53	-218.03
4151	01	01	0002	Impresos y Papel Especial	235,818.63	24,765.00	251,679.00	235,818.63	562,378.35	-326,559.72	-138.48
4151	01	01	0003	Derivados de Bosques Municipales	0.00	0.00	0.00	0.00	0.00	0.00	?
4151	01	02		Otros Productos (Intereses Ganados)	17,248,691.40	767,470.45	2,778,597.68	17,248,691.40	13,227,543.77	4,021,147.63	23.31
4151	01	02	0001	Derivados de Recursos Propios	7,540,681.25	58,535.58	396,501.91	7,540,681.25	6,524,944.41	1,015,736.84	13.47
4151	01	02	0002	Derivados de Participaciones Federales	2,899,889.98	82,586.45	2,132,590.28	2,899,889.98	2,488,439.28	411,450.70	14.19
4151	01	02	0003	Derivados del Ramo 33	736,902.22	86,856.31	31,424.99	736,902.22	429,737.55	307,164.67	41.68
4151	01	02	0004	Ingresos Financieros por FISM	0.00	0.00	0.00	0.00	0.00	0.00	?

SISTEMA DE COORDINACION HACENDARIA DEL ESTADO DE MEXICO CON SUS MUNICIPIOS
GUIA METODOLOGICA PARA EL SEGUIMIENTO Y EVALUACION DEL PLAN DE DESARROLLO MUNICIPAL VIGENTE
SEGUIMIENTO Y EVALUACION DEL PRESUPUESTO BASADO EN RESULTADOS MUNICIPAL

PbRM 09b	ESTADO COMPARATIVO PRESUPUESTAL DE INGRESOS
----------	---

DEL 1 DE ENERO AL 31 DE DICIEMBRE DE 2022

ENTE PUBLICO		CUAUTITLAN IZCALLI					0121				
SCTA	SSCTA	SSSCTA	SSSSCTA	CONCEPTO	LEY DE INGRESOS ESTIMADA	PRESUPUESTO DEL MES		PRESUPUESTO ACUM. AL MES		VARIACION	
						LEY DE INGRESOS MODIFICADA	LEY DE INGRESOS RECAUDADA	LEY DE INGRESOS MODIFICADA	LEY DE INGRESOS RECAUDADA	ABSOLUTA	%
4151	01	02	0005	Ingresos Financieros por FORTAMUNDF	0.00	0.00	0.00	0.00	0.00	0.00	?
4151	01	02	0006	Derivados de Recursos de Programas Estatales	229,180.47	48,868.62	51,726.40	229,180.47	183,852.70	45,327.77	19.78
4151	01	02	0007	Rendimientos o Ingr Deriv de las Act de Org Desc y Em de Part Mpal cuando por su Nat Corresp Act que no son Pr	0.00	0.00	0.00	0.00	0.00	0.00	?
4151	01	02	0008	En General, todos aquellos Ing que perciba la Hda pub Mpal, der de Act que no son Propias de Derecho Público,	5,842,037.48	490,623.49	166,354.10	5,842,037.48	3,600,569.83	2,241,467.65	38.37
4154				Productos no Compren en la Ley de Ingresos Vig, causados en Ejercicios Fisc Ant Pendientes de Liquidación o Pa	0.00	0.00	0.00	0.00	0.00	0.00	?
4154	01			Productos no Compren en la Ley de Ingresos Vig, causados en Ejercicios Fisc Ant Pendientes de Liquidación o Pa	0.00	0.00	0.00	0.00	0.00	0.00	?
4154	01	01		Productos no Compren en la Ley de Ingresos Vig, causados en Ejercicios Fisc Ant Pendientes de Liquidación o Pa	0.00	0.00	0.00	0.00	0.00	0.00	?
4154	01	01	0001	Productos no Compren en la Ley de Ingresos Vig, causados en Ejercicios Fisc Ant Pendientes de Liquidación o Pa	0.00	0.00	0.00	0.00	0.00	0.00	?
4160				Aprovechamientos	16,205,676.39	1,953,832.10	1,947,576.48	16,205,676.39	37,773,250.84	-21,567,574.45	-133.09
4162				Multas	8,800,064.00	1,192,116.86	1,847,325.00	8,800,064.00	37,168,780.99	-28,368,716.99	-322.37
4162	01			Multas	8,800,064.00	1,192,116.86	1,847,325.00	8,800,064.00	37,168,780.99	-28,368,716.99	-322.37
4162	01	01		Multas	8,800,064.00	1,192,116.86	1,847,325.00	8,800,064.00	37,168,780.99	-28,368,716.99	-322.37
4162	01	01	0001	Sanciones Administrativas	8,800,064.00	1,192,116.86	1,847,325.00	8,800,064.00	37,168,780.99	-28,368,716.99	-322.37
4163				Indemnizaciones	100,523.00	47,530.20	45,260.00	100,523.00	162,561.62	-62,038.62	-61.72
4163	01			Indemnizaciones	100,523.00	47,530.20	45,260.00	100,523.00	162,561.62	-62,038.62	-61.72
4163	01	01		Indemnizaciones	100,523.00	47,530.20	45,260.00	100,523.00	162,561.62	-62,038.62	-61.72
4163	01	01	0001	Indemnizaciones por daños a bienes municipales	100,523.00	47,530.20	45,260.00	100,523.00	162,561.62	-62,038.62	-61.72
4163	01	01	0002	Otras indemnizaciones	0.00	0.00	0.00	0.00	0.00	0.00	?
4164				Reintegros	363,620.44	11,582.29	0.38	363,620.44	0.38	363,620.06	100.00
4164	01			Reintegros	363,620.44	11,582.29	0.38	363,620.44	0.38	363,620.06	100.00
4164	01	01		Reintegros	363,620.44	11,582.29	0.38	363,620.44	0.38	363,620.06	100.00
4164	01	01	0001	Reintegros	363,620.44	11,582.29	0.38	363,620.44	0.38	363,620.06	100.00

SISTEMA DE COORDINACION HACENDARIA DEL ESTADO DE MEXICO CON SUS MUNICIPIOS
GUIA METODOLOGICA PARA EL SEGUIMIENTO Y EVALUACION DEL PLAN DE DESARROLLO MUNICIPAL VIGENTE
SEGUIMIENTO Y EVALUACION DEL PRESUPUESTO BASADO EN RESULTADOS MUNICIPAL

PbRM 09b	ESTADO COMPARATIVO PRESUPUESTAL DE INGRESOS
----------	---

DEL 1 DE ENERO AL 31 DE DICIEMBRE DE 2022

ENTE PUBLICO		CUAUTITLAN IZCALLI					0121				
SCTA	SSCTA	SSSCTA	SSSSCTA	CONCEPTO	LEY DE INGRESOS ESTIMADA	PRESUPUESTO DEL MES		PRESUPUESTO ACUM. AL MES		VARIACION	
						LEY DE INGRESOS MODIFICADA	LEY DE INGRESOS RECAUDADA	LEY DE INGRESOS MODIFICADA	LEY DE INGRESOS RECAUDADA	ABSOLUTA	%
4165				Aprovechamientos Provenientes de Obras Públicas	0.00	0.00	0.00	0.00	0.00	0.00	?
4165	01			Aprovechamientos Provenientes de Obras Públicas	0.00	0.00	0.00	0.00	0.00	0.00	?
4165	01	01		Aprovechamientos Provenientes de Obras Públicas	0.00	0.00	0.00	0.00	0.00	0.00	?
4165	01	01	0001	Aprovechamientos Provenientes de Obras Públicas	0.00	0.00	0.00	0.00	0.00	0.00	?
4166				Aprovechamientos no comprendidos en la Ley de Ingresos Vig, Causados en Ejercicios Fisc Ant pend de Liquidacio	0.00	0.00	0.00	0.00	0.00	0.00	?
4166	01			Aprovechamientos no comprendidos en la Ley de Ingresos Vig, Causados en Ejercicios Fisc Ant pend de Liquidacio	0.00	0.00	0.00	0.00	0.00	0.00	?
4166	01	01		Aprovechamientos no comprendidos en la Ley de Ingresos Vig, Causados en Ejercicios Fisc Ant pend de Liquidacio	0.00	0.00	0.00	0.00	0.00	0.00	?
4166	01	01	0001	Aprovechamientos no comprendidos en la Ley de Ingresos Vig, Causados en Ejercicios Fisc Ant pend de Liquidacio	0.00	0.00	0.00	0.00	0.00	0.00	?
4168				Accesorios de Aprovechamientos	5,187,074.37	698,068.84	15,291.10	5,187,074.37	109,450.14	5,077,624.23	97.89
4168	01			Accesorios de Aprovechamientos	5,187,074.37	698,068.84	15,291.10	5,187,074.37	109,450.14	5,077,624.23	97.89
4168	01	01		Accesorios de Aprovechamientos	5,187,074.37	698,068.84	15,291.10	5,187,074.37	109,450.14	5,077,624.23	97.89
4168	01	01	0001	Multas	1,320,387.83	272,428.11	0.00	1,320,387.83	7,409.24	1,312,978.59	99.44
4168	01	01	0002	Recargos	2,405,392.31	285,540.05	0.00	2,405,392.31	60,713.30	2,344,679.01	97.48
4168	01	01	0003	Gastos de Ejecución	1,295,536.93	140,100.68	2,083.10	1,295,536.93	22,078.60	1,273,458.33	98.30
4168	01	01	0004	Indemnización por devolución de cheques	165,757.30	0.00	13,208.00	165,757.30	19,249.00	146,508.30	88.39
4169				Otros Aprovechamientos	1,754,394.58	4,533.91	39,700.00	1,754,394.58	332,457.71	1,421,936.87	81.05
4169	01			Otros Aprovechamientos	1,754,394.58	4,533.91	39,700.00	1,754,394.58	332,457.71	1,421,936.87	81.05
4169	01	01		Otros Aprovechamientos	1,754,394.58	4,533.91	39,700.00	1,754,394.58	332,457.71	1,421,936.87	81.05
4169	01	01	0001	Uso o Explotación de Bienes de Dominio Público	0.00	0.00	0.00	0.00	0.00	0.00	?
4169	01	01	0002	Herencias, Legados, Cesiones y Donaciones	1,754,394.58	4,533.91	39,700.00	1,754,394.58	332,457.71	1,421,936.87	81.05
4169	01	01	0003	Resarcimientos	0.00	0.00	0.00	0.00	0.00	0.00	?
4170				Ingresos por Venta de Bienes y Prestación de Servicios	0.00	0.00	0.00	0.00	0.00	0.00	?
4171				Ingresos por Venta de Bienes y Prestación de Servicios de Instituciones Publicas de Seguridad Social	0.00	0.00	0.00	0.00	0.00	0.00	?

SISTEMA DE COORDINACION HACENDARIA DEL ESTADO DE MEXICO CON SUS MUNICIPIOS
GUIA METODOLOGICA PARA EL SEGUIMIENTO Y EVALUACION DEL PLAN DE DESARROLLO MUNICIPAL VIGENTE
SEGUIMIENTO Y EVALUACION DEL PRESUPUESTO BASADO EN RESULTADOS MUNICIPAL

PbRM 09b	ESTADO COMPARATIVO PRESUPUESTAL DE INGRESOS
----------	---

DEL 1 DE ENERO AL 31 DE DICIEMBRE DE 2022

ENTE PUBLICO		CUAUTITLAN IZCALLI					0121				
SCTA	SSCTA	SSSCTA	SSSSCTA	CONCEPTO	LEY DE INGRESOS ESTIMADA	PRESUPUESTO DEL MES		PRESUPUESTO ACUM. AL MES		VARIACION	
						LEY DE INGRESOS MODIFICADA	LEY DE INGRESOS RECAUDADA	LEY DE INGRESOS MODIFICADA	LEY DE INGRESOS RECAUDADA	ABSOLUTA	%
4171	01			Ingresos por Venta de Bienes y Prestación de Servicios de Instituciones Publicas de Seguridad Social	0.00	0.00	0.00	0.00	0.00	0.00	?
4171	01	01		Ingresos por Venta de Bienes y Prestación de Servicios de Instituciones Publicas de Seguridad Social	0.00	0.00	0.00	0.00	0.00	0.00	?
4171	01	01	0001	Ingresos por Venta de Bienes y Prestación de Servicios de Instituciones Publicas de Seguridad Social	0.00	0.00	0.00	0.00	0.00	0.00	?
4172				Ingresos por Venta de Bienes y Prestación de Servicios de Empresas Productivas del Estado	0.00	0.00	0.00	0.00	0.00	0.00	?
4172	01			Ingresos por Venta de Bienes y Prestación de Servicios de Empresas Productivas del Estado	0.00	0.00	0.00	0.00	0.00	0.00	?
4172	01	01		Ingresos por Venta de Bienes y Prestación de Servicios de Empresas Productivas del Estado	0.00	0.00	0.00	0.00	0.00	0.00	?
4172	01	01	0001	Ingresos por Venta de Bienes y Prestación de Servicios de Empresas Productivas del Estado	0.00	0.00	0.00	0.00	0.00	0.00	?
4173				Ingresos por Venta de Bienes y Prestación de Servicios de Entidades Paraestatales y Fideicomisos No Empres y N	0.00	0.00	0.00	0.00	0.00	0.00	?
4173	01			Ingresos por Venta de Bienes y Prestación de Servicios de Entidades Paraestatales y Fideicomisos No Empres y N	0.00	0.00	0.00	0.00	0.00	0.00	?
4173	01	01		Ingresos por Venta de Bienes y Prestación de Servicios de Entidades Paraestatales y Fideicomisos No Empres y N	0.00	0.00	0.00	0.00	0.00	0.00	?
4173	01	01	0001	Estancias Infantiles	0.00	0.00	0.00	0.00	0.00	0.00	?
4173	01	01	0002	Farmacias	0.00	0.00	0.00	0.00	0.00	0.00	?
4173	01	01	0003	Servicios Médicos	0.00	0.00	0.00	0.00	0.00	0.00	?
4173	01	01	0004	Productos Nutricionales (Amaranto, Soya, Etc.)	0.00	0.00	0.00	0.00	0.00	0.00	?
4173	01	01	0005	Velatorios	0.00	0.00	0.00	0.00	0.00	0.00	?
4173	01	01	0006	Colegiaturas	0.00	0.00	0.00	0.00	0.00	0.00	?
4173	01	01	0007	Huertos Familiares	0.00	0.00	0.00	0.00	0.00	0.00	?
4173	01	01	0008	Servicios de Alberca	0.00	0.00	0.00	0.00	0.00	0.00	?
4173	01	01	0009	Panadería	0.00	0.00	0.00	0.00	0.00	0.00	?
4173	01	01	0010	Servicios de Laboratorio	0.00	0.00	0.00	0.00	0.00	0.00	?
4173	01	01	0011	Servicios de Baños Públicos	0.00	0.00	0.00	0.00	0.00	0.00	?
4173	01	01	0012	Inscripciones	0.00	0.00	0.00	0.00	0.00	0.00	?

SISTEMA DE COORDINACION HACENDARIA DEL ESTADO DE MEXICO CON SUS MUNICIPIOS
GUIA METODOLOGICA PARA EL SEGUIMIENTO Y EVALUACION DEL PLAN DE DESARROLLO MUNICIPAL VIGENTE
SEGUIMIENTO Y EVALUACION DEL PRESUPUESTO BASADO EN RESULTADOS MUNICIPAL

PbRM 09b	ESTADO COMPARATIVO PRESUPUESTAL DE INGRESOS
----------	---

DEL 1 DE ENERO AL 31 DE DICIEMBRE DE 2022

ENTE PUBLICO		CUAUTITLAN IZCALLI					0121				
SCTA	SSCTA	SSSCTA	SSSSCTA	CONCEPTO	LEY DE INGRESOS ESTIMADA	PRESUPUESTO DEL MES		PRESUPUESTO ACUM. AL MES		VARIACION	
						LEY DE INGRESOS MODIFICADA	LEY DE INGRESOS RECAUDADA	LEY DE INGRESOS MODIFICADA	LEY DE INGRESOS RECAUDADA	ABSOLUTA	%
4173	01	01	0013	Desayunos Escolares	0.00	0.00	0.00	0.00	0.00	0.00	?
4173	01	01	0014	Productos Básicos (Despensas)	0.00	0.00	0.00	0.00	0.00	0.00	?
4173	01	01	0015	Servicios Jurídicos	0.00	0.00	0.00	0.00	0.00	0.00	?
4173	01	01	0016	Servicios Psicológicos	0.00	0.00	0.00	0.00	0.00	0.00	?
4173	01	01	0017	Servicios de Terapia y Discapacidad	0.00	0.00	0.00	0.00	0.00	0.00	?
4173	01	01	0018	Ingresos diversos	0.00	0.00	0.00	0.00	0.00	0.00	?
4173	01	01	0019	Ingresos de Organismos del Deporte	0.00	0.00	0.00	0.00	0.00	0.00	?
4173	01	01	0020	Ingresos por Fideicomisos y Empresas de Participación Municipal	0.00	0.00	0.00	0.00	0.00	0.00	?
4173	01	01	0021	Rendimientos o Ingresos Derivados de Organismos Descentralizados y Fideicomisos, cuando por su naturaleza corr	0.00	0.00	0.00	0.00	0.00	0.00	?
4173	01	01	0022	Rendimientos o Ingresos Derivados de Empresas de participación Estatal, cuando por su naturaleza correspondan	0.00	0.00	0.00	0.00	0.00	0.00	?
4174				Ingresos por Vta de Bienes y Prestac de Servicios de Entidades Paraestatales Empresariales no Financ con Parti	0.00	0.00	0.00	0.00	0.00	0.00	?
4174	01			Ingresos por Vta de Bienes y Prestac de Servicios de Entidades Paraestatales Empresariales no Financ con Parti	0.00	0.00	0.00	0.00	0.00	0.00	?
4174	01	01		Ingresos por Vta de Bienes y Prestac de Servicios de Entidades Paraestatales Empresariales no Financ con Parti	0.00	0.00	0.00	0.00	0.00	0.00	?
4174	01	01	0001	Ingresos por Vta de Bienes y Prestac de Servicios de Entidades Paraestatales Empresariales no Financ con Parti	0.00	0.00	0.00	0.00	0.00	0.00	?
4175				Ingresos por Vta de Bienes y Prestac de Servic de Entidades Paraestatales Empresariales Financ Monet con Parti	0.00	0.00	0.00	0.00	0.00	0.00	?
4175	01			Ingresos por Vta de Bienes y Prestac de Servic de Entidades Paraestatales Empresariales Financ Monet con Parti	0.00	0.00	0.00	0.00	0.00	0.00	?
4175	01	01		Ingresos por Vta de Bienes y Prestac de Servic de Entidades Paraestatales Empresariales Financ Monet con Parti	0.00	0.00	0.00	0.00	0.00	0.00	?
4175	01	01	0001	Ingresos por Vta de Bienes y Prestac de Servic de Entidades Paraestatales Empresariales Financ Monet con Parti	0.00	0.00	0.00	0.00	0.00	0.00	?

SISTEMA DE COORDINACION HACENDARIA DEL ESTADO DE MEXICO CON SUS MUNICIPIOS
GUIA METODOLOGICA PARA EL SEGUIMIENTO Y EVALUACION DEL PLAN DE DESARROLLO MUNICIPAL VIGENTE
SEGUIMIENTO Y EVALUACION DEL PRESUPUESTO BASADO EN RESULTADOS MUNICIPAL

PbRM 09b	ESTADO COMPARATIVO PRESUPUESTAL DE INGRESOS
----------	---

DEL 1 DE ENERO AL 31 DE DICIEMBRE DE 2022

ENTE PUBLICO		CUAUTITLAN IZCALLI					0121				
SCTA	SSCTA	SSSCTA	SSSSCTA	CONCEPTO	LEY DE INGRESOS ESTIMADA	PRESUPUESTO DEL MES		PRESUPUESTO ACUM. AL MES		VARIACION	
						LEY DE INGRESOS MODIFICADA	LEY DE INGRESOS RECAUDADA	LEY DE INGRESOS MODIFICADA	LEY DE INGRESOS RECAUDADA	ABSOLUTA	%
4176				Ingresos por Vta de Bienes y Prestac de Servic de Entidades Paraestat Empresariales Financ No Monet con Partic	0.00	0.00	0.00	0.00	0.00	0.00	?
4176	01			Ingresos por Vta de Bienes y Prestac de Servic de Entidades Paraestat Empresariales Financ No Monet con Partic	0.00	0.00	0.00	0.00	0.00	0.00	?
4176	01	01		Ingresos por Vta de Bienes y Prestac de Servic de Entidades Paraestat Empresariales Financ No Monet con Partic	0.00	0.00	0.00	0.00	0.00	0.00	?
4176	01	01	0001	Ingresos por Vta de Bienes y Prestac de Servic de Entidades Paraestat Empresariales Financ No Monet con Partic	0.00	0.00	0.00	0.00	0.00	0.00	?
4177				Ingresos por Vta de Bienes y Prestac de Servic de Fideicomisos Financieros Publicos con Particip Estatal Mayor	0.00	0.00	0.00	0.00	0.00	0.00	?
4177	01			Ingresos por Vta de Bienes y Prestac de Servic de Fideicomisos Financieros Publicos con Particip Estatal Mayor	0.00	0.00	0.00	0.00	0.00	0.00	?
4177	01	01		Ingresos por Vta de Bienes y Prestac de Servic de Fideicomisos Financieros Publicos con Particip Estatal Mayor	0.00	0.00	0.00	0.00	0.00	0.00	?
4177	01	01	0001	Ingresos por Vta de Bienes y Prestac de Servic de Fideicomisos Financieros Publicos con Particip Estatal Mayor	0.00	0.00	0.00	0.00	0.00	0.00	?
4178				Ingresos por Venta de Bienes y Prestac de Servic de los Poderes Legislativo y Judicial, y de los Organos Auton	0.00	0.00	0.00	0.00	0.00	0.00	?
4178	01			Ingresos por Venta de Bienes y Prestac de Servic de los Poderes Legislativo y Judicial, y de los Organos Auton	0.00	0.00	0.00	0.00	0.00	0.00	?
4178	01	01		Ingresos por Venta de Bienes y Prestac de Servic de los Poderes Legislativo y Judicial, y de los Organos Auton	0.00	0.00	0.00	0.00	0.00	0.00	?
4178	01	01	0001	Ingresos por Venta de Bienes y Prestac de Servic de los Poderes Legislativo y Judicial, y de los Organos Auton	0.00	0.00	0.00	0.00	0.00	0.00	?
4200				Participaciones, Aportac, Convenios, Incentiv Deriv de la Colaborac Fiscal, Fond Distint de Aport, Transfer, A	1,937,827,018.65	348,035,734.52	232,383,615.28	1,937,827,018.65	1,974,586,297.90	-36,759,279.25	-1.90
4210				Participaciones, Aportaciones, Convenios, Incentivos Derivados de la Colaboración Fiscal y Fondos Distintos de	1,937,827,018.65	348,035,734.52	232,383,615.28	1,937,827,018.65	1,974,586,297.90	-36,759,279.25	-1.90
4211				Participaciones	1,412,581,478.35	299,088,479.88	197,798,937.22	1,412,581,478.35	1,462,968,539.19	-50,387,060.84	-3.57
4211	01			Participaciones	1,412,581,478.35	299,088,479.88	197,798,937.22	1,412,581,478.35	1,462,968,539.19	-50,387,060.84	-3.57

SISTEMA DE COORDINACION HACENDARIA DEL ESTADO DE MEXICO CON SUS MUNICIPIOS
GUIA METODOLOGICA PARA EL SEGUIMIENTO Y EVALUACION DEL PLAN DE DESARROLLO MUNICIPAL VIGENTE
SEGUIMIENTO Y EVALUACION DEL PRESUPUESTO BASADO EN RESULTADOS MUNICIPAL

PbRM 09b	ESTADO COMPARATIVO PRESUPUESTAL DE INGRESOS
----------	---

DEL 1 DE ENERO AL 31 DE DICIEMBRE DE 2022

ENTE PUBLICO		CUAUTITLAN IZCALLI					0121				
SCTA	SSCTA	SSSCTA	SSSSCTA	CONCEPTO	LEY DE INGRESOS ESTIMADA	PRESUPUESTO DEL MES		PRESUPUESTO ACUM. AL MES		VARIACION	
						LEY DE INGRESOS MODIFICADA	LEY DE INGRESOS RECAUDADA	LEY DE INGRESOS MODIFICADA	LEY DE INGRESOS RECAUDADA	ABSOLUTA	%
4211	01	01		Las Participaciones derivadas de la aplicación de la Ley de Coordinación Fiscal y demás ordenamientos jurídicos	1,030,491,472.82	81,348,385.77	107,093,350.31	1,030,491,472.82	1,175,372,356.20	-144,880,883.38	-14.06
4211	01	01	0001	Fondo General de Participaciones	739,996,102.00	58,870,527.94	60,373,840.37	739,996,102.00	767,037,104.36	-27,041,002.36	-3.65
4211	01	01	0002	Fondo de Fomento Municipal	104,420,667.00	7,882,464.87	12,245,604.03	104,420,667.00	148,201,602.05	-43,780,935.05	-41.93
4211	01	01	0003	Fondo de Fiscalización y Recaudación	37,694,425.00	1,686,329.86	1,848,044.72	37,694,425.00	38,037,803.00	-343,378.00	-0.91
4211	01	01	0004	Fondo de Estabilización de los Ingresos de las Entidades Federativas (FEIEF)	134,617.81	0.00	-328,119.60	134,617.81	-2,638,956.25	2,773,574.06	2,060.33
4211	01	01	0005	Correspondientes al Impuesto Especial sobre Producción y Servicios	14,929,322.00	1,250,238.41	1,243,660.65	14,929,322.00	14,022,004.91	907,317.09	6.08
4211	01	01	0006	Correspondientes al Impuesto Sobre Automóviles Nuevos	9,934,770.00	922,199.89	1,073,695.85	9,934,770.00	11,247,618.43	-1,312,848.43	-13.21
4211	01	01	0007	Correspondientes al Impuesto Sobre Tenencia o Uso de Vehículos	4,251.00	481.40	0.00	4,251.00	4,297.48	-46.48	-1.09
4211	01	01	0008	Correspondientes al Fondo de Compensación del Impuesto Sobre Automóviles Nuevos	2,288,875.00	193,586.25	191,058.25	2,288,875.00	2,291,091.28	-2,216.28	-0.10
4211	01	01	0009	Las derivadas de la aplicación del artículo 4-A de la Ley de Coordinación Fiscal	13,424,425.00	1,205,700.51	1,023,410.46	13,424,425.00	10,226,020.91	3,198,404.09	23.83
4211	01	01	0010	El Impuesto Sobre la Renta efect enterado a la Federación, corresp al salario personal que preste o desemp un	103,000,000.00	8,000,000.00	29,220,343.00	103,000,000.00	182,441,926.74	-79,441,926.74	-77.13
4211	01	01	0011	Artículo 4-A, Fracción II de la Ley de Coordinación Fiscal (Fondo de Compensaciones)	2,345,516.00	195,459.71	0.00	2,345,516.00	0.00	2,345,516.00	100.00
4211	01	01	0012	Impuesto Sobre la Renta por la Enajenación de Bienes Inmuebles	2,318,502.01	1,141,396.93	201,812.58	2,318,502.01	4,501,843.29	-2,183,341.28	-94.17
4211	01	02		Las Participaciones derivadas de la aplicación de la fracción II del artículo 219 del Código Financiero del Es	382,090,005.53	217,740,094.11	90,705,586.91	382,090,005.53	287,596,182.99	94,493,822.54	24.73
4211	01	02	0001	Del Impuesto Sobre Tenencia o Uso de Vehículos Automotores	15,138,160.00	25,357.37	420,255.53	15,138,160.00	18,324,774.78	-3,186,614.78	-21.05
4211	01	02	0002	Del Impuesto Sobre Adquisición de Vehículos Automotores Usados	507,800.00	60,815.00	106,854.18	507,800.00	1,253,612.97	-745,812.97	-146.87
4211	01	02	0003	Del Impuesto Sobre Loterías, Rifas, Sorteos, Concursos y Juegos Permitidos con Cruce de Apuestas	487,919.02	80,256.82	93,809.07	487,919.02	1,477,012.58	-989,093.56	-202.72
4211	01	02	0004	Del Impuesto a la Venta Final de Bebidas con Contenido Alcohólico	718,034.00	73,664.92	84,668.13	718,034.00	1,302,690.15	-584,656.15	-81.42
4211	01	02	0005	Programa de Acciones para el Desarrollo (PAD)	317,500,000.00	217,500,000.00	90,000,000.00	317,500,000.00	217,500,000.00	100,000,000.00	31.50
4211	01	02	0006	Fondo Estatal de Fortalecimiento Municipal (FEFOM)	36,799,344.35	0.00	0.00	36,799,344.35	36,799,344.35	0.00	0.00
4211	01	02	0007	Recursos del CEDIPIEM	0.00	0.00	0.00	0.00	0.00	0.00	?
4211	01	02	0008	Recursos del Sistema DIFEM	0.00	0.00	0.00	0.00	0.00	0.00	?

SISTEMA DE COORDINACION HACENDARIA DEL ESTADO DE MEXICO CON SUS MUNICIPIOS
GUIA METODOLOGICA PARA EL SEGUIMIENTO Y EVALUACION DEL PLAN DE DESARROLLO MUNICIPAL VIGENTE
SEGUIMIENTO Y EVALUACION DEL PRESUPUESTO BASADO EN RESULTADOS MUNICIPAL

PbRM 09b	ESTADO COMPARATIVO PRESUPUESTAL DE INGRESOS
----------	---

DEL 1 DE ENERO AL 31 DE DICIEMBRE DE 2022

ENTE PUBLICO				CUAUTITLAN IZCALLI				0121			
SCTA	SSCTA	SSSCTA	SSSSCTA	CONCEPTO	LEY DE INGRESOS ESTIMADA	PRESUPUESTO DEL MES		PRESUPUESTO ACUM. AL MES		VARIACION	
						LEY DE INGRESOS MODIFICADA	LEY DE INGRESOS RECAUDADA	LEY DE INGRESOS MODIFICADA	LEY DE INGRESOS RECAUDADA	ABSOLUTA	%
4211	01	02	0009	Mecánica Teatral	0.00	0.00	0.00	0.00	0.00	0.00	?
4211	01	02	0010	Remanentes Gasto de Inversión Sectorial (PAD)	0.00	0.00	0.00	0.00	0.00	0.00	?
4211	01	02	0011	Remanentes Programa de Apoyo al Gasto de Inversión de los Municipios (FEFOM)	2,278,776.10	0.00	0.00	2,278,776.10	2,278,776.10	0.00	0.00
4211	01	02	0012	Otros Recursos Estatales	8,659,972.06	0.00	0.00	8,659,972.06	8,659,972.06	0.00	0.00
4211	01	02	0013	Las demás der de la aplic del Título Sépt del Cód Finan para el Edo de Mé y Mpios, así como de los convenios,	0.00	0.00	0.00	0.00	0.00	0.00	?
4212				Aportaciones	522,419,888.50	48,632,104.24	34,543,199.06	522,419,888.50	508,827,257.11	13,592,631.39	2.60
4212	01			Aportaciones	522,419,888.50	48,632,104.24	34,543,199.06	522,419,888.50	508,827,257.11	13,592,631.39	2.60
4212	01	01		Aportaciones	522,419,888.50	48,632,104.24	34,543,199.06	522,419,888.50	508,827,257.11	13,592,631.39	2.60
4212	01	01	0001	Fondo de Aportaciones para la Infraestructura Social Municipal	80,281,086.00	120,825.23	0.00	80,281,086.00	78,688,287.00	1,592,799.00	1.98
4212	01	01	0002	Fondo de Aport para el Fort de los Mpios y de las Demarcaciones Territoriales del Distrito Federal	414,526,524.93	36,512,123.71	34,543,877.06	414,526,524.93	414,526,525.84	-0.91	0.00
4212	01	01	0003	Remanentes de Ramo 33 (FISM)	23,998,310.60	11,999,155.30	0.00	23,998,310.60	11,999,155.30	11,999,155.30	50.00
4212	01	01	0004	Remanentes de Ramo 33 (FORTAMUN)	2,882,297.97	0.00	0.00	2,882,297.97	2,882,297.97	0.00	0.00
4212	01	01	0005	Fondo de Aportaciones para la Seguridad Pública . (FASP)	731,669.00	0.00	-678.00	731,669.00	730,991.00	678.00	0.09
4213				Convenios	0.00	0.00	0.00	0.00	0.00	0.00	?
4213	01			Convenios	0.00	0.00	0.00	0.00	0.00	0.00	?
4213	01	01		Convenios	0.00	0.00	0.00	0.00	0.00	0.00	?
4213	01	01	0001	Convenios	0.00	0.00	0.00	0.00	0.00	0.00	?
4214				Incentivos Derivados de la Colaboración Fiscal	666,519.20	315,150.40	41,479.00	666,519.20	631,369.00	35,150.20	5.27
4214	01			Incentivos Derivados de la Colaboración Fiscal	666,519.20	315,150.40	41,479.00	666,519.20	631,369.00	35,150.20	5.27
4214	01	01		Incentivos Derivados de la Colaboración Fiscal	666,519.20	315,150.40	41,479.00	666,519.20	631,369.00	35,150.20	5.27
4214	01	01	0001	Multas Federales No Fiscales	666,519.20	315,150.40	41,479.00	666,519.20	631,369.00	35,150.20	5.27
4214	01	01	0002	Convenios de Tránsito Estatal con Municipios	0.00	0.00	0.00	0.00	0.00	0.00	?
4215				Fondos Distintos de Aportaciones	2,159,132.60	0.00	0.00	2,159,132.60	2,159,132.60	0.00	0.00
4215	01			Fondos Distintos de Aportaciones	2,159,132.60	0.00	0.00	2,159,132.60	2,159,132.60	0.00	0.00
4215	01	01		Fondos Distintos de Aportaciones	2,159,132.60	0.00	0.00	2,159,132.60	2,159,132.60	0.00	0.00
4215	01	01	0001	Recursos del Programa Hábitat	0.00	0.00	0.00	0.00	0.00	0.00	?

SISTEMA DE COORDINACION HACENDARIA DEL ESTADO DE MEXICO CON SUS MUNICIPIOS
GUIA METODOLOGICA PARA EL SEGUIMIENTO Y EVALUACION DEL PLAN DE DESARROLLO MUNICIPAL VIGENTE
SEGUIMIENTO Y EVALUACION DEL PRESUPUESTO BASADO EN RESULTADOS MUNICIPAL

PbRM 09b	ESTADO COMPARATIVO PRESUPUESTAL DE INGRESOS
----------	---

DEL 1 DE ENERO AL 31 DE DICIEMBRE DE 2022

ENTE PUBLICO		CUAUTITLAN IZCALLI					0121				
SCTA	SSCTA	SSSCTA	SSSSCTA	CONCEPTO	LEY DE INGRESOS ESTIMADA	PRESUPUESTO DEL MES		PRESUPUESTO ACUM. AL MES		VARIACION	
						LEY DE INGRESOS MODIFICADA	LEY DE INGRESOS RECAUDADA	LEY DE INGRESOS MODIFICADA	LEY DE INGRESOS RECAUDADA	ABSOLUTA	%
4215	01	01	0002	Excedentes Petroleros	0.00	0.00	0.00	0.00	0.00	0.00	?
4215	01	01	0003	Ramo 23	0.00	0.00	0.00	0.00	0.00	0.00	?
4215	01	01	0004	FORTASEG	0.00	0.00	0.00	0.00	0.00	0.00	?
4215	01	01	0005	Remanentes Otros Recursos Federales	159,132.60	0.00	0.00	159,132.60	159,132.60	0.00	0.00
4215	01	01	0006	Otros Recursos Federales	2,000,000.00	0.00	0.00	2,000,000.00	2,000,000.00	0.00	0.00
4215	01	01	0007	Recursos del Programa de ahorro y subsidio para la vivienda, "Tu Casa". (FONHAPO)	0.00	0.00	0.00	0.00	0.00	0.00	?
4215	01	01	0008	Recursos del Programa para el Desarrollo de Zonas Prioritarias	0.00	0.00	0.00	0.00	0.00	0.00	?
4215	01	01	0009	Recursos del Programa 3 X 1 para Migrantes.	0.00	0.00	0.00	0.00	0.00	0.00	?
4215	01	01	0010	Recursos del Programa de Empleo Temporal (PET).	0.00	0.00	0.00	0.00	0.00	0.00	?
4215	01	01	0011	Recursos del Programa de Vivienda Rural.	0.00	0.00	0.00	0.00	0.00	0.00	?
4215	01	01	0012	Recursos del Programa de Opciones Productivas.	0.00	0.00	0.00	0.00	0.00	0.00	?
4215	01	01	0013	Recursos para el Rescate de Espacios Públicos	0.00	0.00	0.00	0.00	0.00	0.00	?
4215	01	01	0014	Recursos del Fideicomiso Fondo Nacional de Habitaciones Populares	0.00	0.00	0.00	0.00	0.00	0.00	?
4215	01	01	0015	Recursos del Programa CONADE	0.00	0.00	0.00	0.00	0.00	0.00	?
4215	01	01	0016	Recursos para el Programa Calidad para el Deporte CONADE	0.00	0.00	0.00	0.00	0.00	0.00	?
4215	01	01	0017	Recursos del Programa Cultura Física CONADE	0.00	0.00	0.00	0.00	0.00	0.00	?
4215	01	01	0018	Recursos de CONACULTA	0.00	0.00	0.00	0.00	0.00	0.00	?
4215	01	01	0019	Recursos Programa de Devolución de Derechos PRODER	0.00	0.00	0.00	0.00	0.00	0.00	?
4215	01	01	0020	Recursos para agua Potable, Alcantarillado y Saneamiento en zonas Urbanas APAZU	0.00	0.00	0.00	0.00	0.00	0.00	?
4215	01	01	0021	Recursos de Inst Nac para el Desarrollo de Capacidades del Sector Rural INCA RURAL / Sist Nac de Capacitación	0.00	0.00	0.00	0.00	0.00	0.00	?
4215	01	01	0022	Recursos de la Comisión Nacional para el Desarrollo de los Pueblos Indígenas CDI.	0.00	0.00	0.00	0.00	0.00	0.00	?
4220				Transferencias, Asignaciones, Subsidios y Subvenciones, y Pensiones y Jubilaciones	0.00	0.00	0.00	0.00	0.00	0.00	?
4221				Transferencias y Asignaciones	0.00	0.00	0.00	0.00	0.00	0.00	?
4221	01			Transferencias y Asignaciones	0.00	0.00	0.00	0.00	0.00	0.00	?

SISTEMA DE COORDINACION HACENDARIA DEL ESTADO DE MEXICO CON SUS MUNICIPIOS
GUIA METODOLOGICA PARA EL SEGUIMIENTO Y EVALUACION DEL PLAN DE DESARROLLO MUNICIPAL VIGENTE
SEGUIMIENTO Y EVALUACION DEL PRESUPUESTO BASADO EN RESULTADOS MUNICIPAL

PbRM 09b	ESTADO COMPARATIVO PRESUPUESTAL DE INGRESOS
----------	---

DEL 1 DE ENERO AL 31 DE DICIEMBRE DE 2022

ENTE PUBLICO		CUAUTITLAN IZCALLI					0121				
SCTA	SSCTA	SSSCTA	SSSSCTA	CONCEPTO	LEY DE INGRESOS ESTIMADA	PRESUPUESTO DEL MES		PRESUPUESTO ACUM. AL MES		VARIACION	
						LEY DE INGRESOS MODIFICADA	LEY DE INGRESOS RECAUDADA	LEY DE INGRESOS MODIFICADA	LEY DE INGRESOS RECAUDADA	ABSOLUTA	%
4221	01	01		Transferencias y Asignaciones	0.00	0.00	0.00	0.00	0.00	0.00	?
4223				Subsidios y Subvenciones	0.00	0.00	0.00	0.00	0.00	0.00	?
4223	01			Subsidios y Subvenciones	0.00	0.00	0.00	0.00	0.00	0.00	?
4223	01	01		Subsidios y Subvenciones	0.00	0.00	0.00	0.00	0.00	0.00	?
4223	01	01	0001	Subsidios y Subvenciones	0.00	0.00	0.00	0.00	0.00	0.00	?
4223	01	01	0002	Subsidios para Gastos de Operación	0.00	0.00	0.00	0.00	0.00	0.00	?
4225				Pensiones y Jubilaciones	0.00	0.00	0.00	0.00	0.00	0.00	?
4225	01			Pensiones y Jubilaciones	0.00	0.00	0.00	0.00	0.00	0.00	?
4225	01	01		Pensiones y Jubilaciones	0.00	0.00	0.00	0.00	0.00	0.00	?
4225	01	01	0001	Pensiones y Jubilaciones	0.00	0.00	0.00	0.00	0.00	0.00	?
4227				Transferencias del Fondo Mexicano del Petróleo para la Estabilización y el desarrollo	0.00	0.00	0.00	0.00	0.00	0.00	?
4227	01			Transferencias del Fondo Mexicano del Petróleo para la Estabilización y el desarrollo	0.00	0.00	0.00	0.00	0.00	0.00	?
4227	01	01		Transferencias del Fondo Mexicano del Petróleo para la Estabilización y el desarrollo	0.00	0.00	0.00	0.00	0.00	0.00	?
4227	01	01	0001	Transferencias del Fondo Mexicano del Petróleo para la Estabilización y el desarrollo	0.00	0.00	0.00	0.00	0.00	0.00	?
4300				Otros Ingresos y Beneficios	239,798,684.76	99,574.57	132,370,684.37	239,798,684.76	192,858,519.52	46,940,165.24	19.57
4310				Ingresos Financieros	0.00	0.00	0.00	0.00	0.00	0.00	?
4311				Intereses Ganados de Títulos, Valores y demás Instrumentos Financieros	0.00	0.00	0.00	0.00	0.00	0.00	?
4311	01			Intereses Ganados de Títulos, Valores y demás Instrumentos Financieros	0.00	0.00	0.00	0.00	0.00	0.00	?
4311	01	01		Intereses Ganados de Valores, Créditos, Bonos y Otros	0.00	0.00	0.00	0.00	0.00	0.00	?
4311	01	01	0001	Intereses Ganados de Valores, Créditos, Bonos y Otros	0.00	0.00	0.00	0.00	0.00	0.00	?
4319				Otros Ingresos Financieros	0.00	0.00	0.00	0.00	0.00	0.00	?
4319	01			Otros Ingresos Financieros	0.00	0.00	0.00	0.00	0.00	0.00	?
4319	01	01		Otros Ingresos Financieros	0.00	0.00	0.00	0.00	0.00	0.00	?
4319	01	01	0001	Otros Ingresos Financieros	0.00	0.00	0.00	0.00	0.00	0.00	?
4320				Incremento por Variación de Inventarios	0.00	0.00	0.00	0.00	0.00	0.00	?

SISTEMA DE COORDINACION HACENDARIA DEL ESTADO DE MEXICO CON SUS MUNICIPIOS
GUIA METODOLOGICA PARA EL SEGUIMIENTO Y EVALUACION DEL PLAN DE DESARROLLO MUNICIPAL VIGENTE
SEGUIMIENTO Y EVALUACION DEL PRESUPUESTO BASADO EN RESULTADOS MUNICIPAL

PbRM 09b	ESTADO COMPARATIVO PRESUPUESTAL DE INGRESOS
----------	---

DEL 1 DE ENERO AL 31 DE DICIEMBRE DE 2022

ENTE PUBLICO		CUAUTITLAN IZCALLI					0121				
SCTA	SSCTA	SSSCTA	SSSSCTA	CONCEPTO	LEY DE INGRESOS ESTIMADA	PRESUPUESTO DEL MES		PRESUPUESTO ACUM. AL MES		VARIACION	
						LEY DE INGRESOS MODIFICADA	LEY DE INGRESOS RECAUDADA	LEY DE INGRESOS MODIFICADA	LEY DE INGRESOS RECAUDADA	ABSOLUTA	%
4321				Incremento por Variación de Inventarios de Mercancías para Venta	0.00	0.00	0.00	0.00	0.00	0.00	?
4321	01			Incremento por Variación de Inventarios de Mercancías para Venta	0.00	0.00	0.00	0.00	0.00	0.00	?
4321	01	01		Incremento por Variación de Inventarios de Mercancías para Venta	0.00	0.00	0.00	0.00	0.00	0.00	?
4321	01	01	0001	Incremento por Variación de Inventarios de Mercancías para Venta	0.00	0.00	0.00	0.00	0.00	0.00	?
4322				Incremento por Variación de Inventarios de Mercancías Terminadas	0.00	0.00	0.00	0.00	0.00	0.00	?
4322	01			Incremento por Variación de Inventarios de Mercancías Terminadas	0.00	0.00	0.00	0.00	0.00	0.00	?
4322	01	01		Incremento por Variación de Inventarios de Mercancías Terminadas	0.00	0.00	0.00	0.00	0.00	0.00	?
4322	01	01	0001	Incremento por Variación de Inventarios de Mercancías Terminadas	0.00	0.00	0.00	0.00	0.00	0.00	?
4323				Incremento por Variación de Inventarios de Mercancías en Proceso de Elaboración	0.00	0.00	0.00	0.00	0.00	0.00	?
4323	01			Incremento por Variación de Inventarios de Mercancías en Proceso de Elaboración	0.00	0.00	0.00	0.00	0.00	0.00	?
4323	01	01		Incremento por Variación de Inventarios de Mercancías en Proceso de Elaboración	0.00	0.00	0.00	0.00	0.00	0.00	?
4323	01	01	0001	Incremento por Variación de Inventarios de Mercancías en Proceso de Elaboración	0.00	0.00	0.00	0.00	0.00	0.00	?
4324				Incremento por Variación de Inventarios de Materias Primas, Materiales y Suministros para Producción	0.00	0.00	0.00	0.00	0.00	0.00	?
4324	01			Incremento por Variación de Inventarios de Materias Primas, Materiales y Suministros para Producción	0.00	0.00	0.00	0.00	0.00	0.00	?
4324	01	01		Incremento por Variación de Inventarios de Materias Primas, Materiales y Suministros para Producción	0.00	0.00	0.00	0.00	0.00	0.00	?
4324	01	01	0001	Incremento por Variación de Inventarios de Materias Primas, Materiales y Suministros para Producción	0.00	0.00	0.00	0.00	0.00	0.00	?
4325				Incremento por Variación de Almacén de Materias Primas, Materiales y Suministros de Consumo	0.00	0.00	0.00	0.00	0.00	0.00	?
4325	01			Incremento por Variación de Almacén de Materias Primas, Materiales y Suministros de Consumo	0.00	0.00	0.00	0.00	0.00	0.00	?
4325	01	01		Incremento por Variación de Almacén de Materias Primas, Materiales y Suministros de Consumo	0.00	0.00	0.00	0.00	0.00	0.00	?
4325	01	01	0001	Incremento por Variación de Almacén de Materias Primas, Materiales y Suministros de Consumo	0.00	0.00	0.00	0.00	0.00	0.00	?

SISTEMA DE COORDINACION HACENDARIA DEL ESTADO DE MEXICO CON SUS MUNICIPIOS
GUIA METODOLOGICA PARA EL SEGUIMIENTO Y EVALUACION DEL PLAN DE DESARROLLO MUNICIPAL VIGENTE
SEGUIMIENTO Y EVALUACION DEL PRESUPUESTO BASADO EN RESULTADOS MUNICIPAL

PbRM 09b	ESTADO COMPARATIVO PRESUPUESTAL DE INGRESOS
----------	---

DEL 1 DE ENERO AL 31 DE DICIEMBRE DE 2022

ENTE PUBLICO		CUAUTITLAN IZCALLI					0121				
SCTA	SSCTA	SSSCTA	SSSSCTA	CONCEPTO	LEY DE INGRESOS ESTIMADA	PRESUPUESTO DEL MES		PRESUPUESTO ACUM. AL MES		VARIACION	
						LEY DE INGRESOS MODIFICADA	LEY DE INGRESOS RECAUDADA	LEY DE INGRESOS MODIFICADA	LEY DE INGRESOS RECAUDADA	ABSOLUTA	%
4330				Disminución del Exceso de Estimaciones por Pérdida o Deterioro u Obsolescencia	0.00	0.00	0.00	0.00	0.00	0.00	?
4331				Disminución del Exceso de Estimaciones por Pérdida o Deterioro u Obsolescencia	0.00	0.00	0.00	0.00	0.00	0.00	?
4331	01			Disminución del Exceso de Estimaciones por Pérdida o Deterioro u Obsolescencia	0.00	0.00	0.00	0.00	0.00	0.00	?
4331	01	01		Disminución del Exceso de Estimaciones por Pérdida o Deterioro u Obsolescencia	0.00	0.00	0.00	0.00	0.00	0.00	?
4331	01	01	0001	Disminución del Exceso de Estimaciones por Pérdida o Deterioro u Obsolescencia	0.00	0.00	0.00	0.00	0.00	0.00	?
4340				Disminución del Exceso de Provisiones	0.00	0.00	0.00	0.00	0.00	0.00	?
4341				Disminución del Exceso de Provisiones	0.00	0.00	0.00	0.00	0.00	0.00	?
4341	01			Disminución del Exceso de Provisiones	0.00	0.00	0.00	0.00	0.00	0.00	?
4341	01	01		Disminución del Exceso de Provisiones	0.00	0.00	0.00	0.00	0.00	0.00	?
4341	01	01	0001	Disminución del Exceso de Provisiones	0.00	0.00	0.00	0.00	0.00	0.00	?
4350				Ingresos Derivados de Financiamientos	178,000,000.00	0.00	131,932,859.57	178,000,000.00	131,932,859.57	46,067,140.43	25.88
4351				Ingresos Derivados de Financiamientos	178,000,000.00	0.00	131,932,859.57	178,000,000.00	131,932,859.57	46,067,140.43	25.88
4351	01			Ingresos Derivados de Financiamientos	178,000,000.00	0.00	131,932,859.57	178,000,000.00	131,932,859.57	46,067,140.43	25.88
4351	01	01		Ingresos Derivados de Financiamientos	178,000,000.00	0.00	131,932,859.57	178,000,000.00	131,932,859.57	46,067,140.43	25.88
4351	01	01	0001	Banco Nacional de Obras y Servicios Públicos	0.00	0.00	0.00	0.00	0.00	0.00	?
4351	01	01	0002	Otras Instituciones Públicas	0.00	0.00	0.00	0.00	0.00	0.00	?
4351	01	01	0003	Instituciones Privadas	178,000,000.00	0.00	0.00	178,000,000.00	0.00	178,000,000.00	100.00
4351	01	01	0004	Particulares	0.00	0.00	0.00	0.00	0.00	0.00	?
4351	01	01	0005	Pasivos Generados al Cierre del Ejercicio Fiscal Pendientes de Pago	0.00	0.00	131,932,859.57	0.00	131,932,859.57	-131,932,859.57	?
4351	01	01	0006	Los Derivados de las Operaciones de Credito en los term que est el Título Octavo delCodigo Financiero del Edo	0.00	0.00	0.00	0.00	0.00	0.00	?
4390				Otros Ingresos y Beneficios Varios	61,798,684.76	99,574.57	437,824.80	61,798,684.76	60,925,659.95	873,024.81	1.41
4392				Bonificaciones y Descuentos Obtenidos	0.00	0.00	0.00	0.00	0.00	0.00	?
4392	01			Bonificaciones y Descuentos Obtenidos	0.00	0.00	0.00	0.00	0.00	0.00	?
4392	01	01		Bonificaciones y Descuentos Obtenidos	0.00	0.00	0.00	0.00	0.00	0.00	?
4392	01	01	0001	Bonificaciones y Descuentos Obtenidos	0.00	0.00	0.00	0.00	0.00	0.00	?

SISTEMA DE COORDINACION HACENDARIA DEL ESTADO DE MEXICO CON SUS MUNICIPIOS
GUIA METODOLOGICA PARA EL SEGUIMIENTO Y EVALUACION DEL PLAN DE DESARROLLO MUNICIPAL VIGENTE
SEGUIMIENTO Y EVALUACION DEL PRESUPUESTO BASADO EN RESULTADOS MUNICIPAL

PbRM 09b	ESTADO COMPARATIVO PRESUPUESTAL DE INGRESOS
----------	---

DEL 1 DE ENERO AL 31 DE DICIEMBRE DE 2022

ENTE PUBLICO		CUAUTITLAN IZCALLI					0121				
SCTA	SSCTA	SSSCTA	SSSSCTA	CONCEPTO	LEY DE INGRESOS ESTIMADA	PRESUPUESTO DEL MES		PRESUPUESTO ACUM. AL MES		VARIACION	
						LEY DE INGRESOS MODIFICADA	LEY DE INGRESOS RECAUDADA	LEY DE INGRESOS MODIFICADA	LEY DE INGRESOS RECAUDADA	ABSOLUTA	%
4393				Diferencias por Tipo de Cambio a Favor	0.00	0.00	0.00	0.00	0.00	0.00	?
4393	01			Diferencias por Tipo de Cambio a Favor	0.00	0.00	0.00	0.00	0.00	0.00	?
4393	01	01		Diferencias por Tipo de Cambio a Favor	0.00	0.00	0.00	0.00	0.00	0.00	?
4393	01	01	0001	Diferencias por Tipo de Cambio a Favor en Efectivo y Equivalentes	0.00	0.00	0.00	0.00	0.00	0.00	?
4394				Diferencias de Cotizaciones a Favor en Valores Negociables	0.00	0.00	0.00	0.00	0.00	0.00	?
4394	01			Diferencias de Cotizaciones a Favor en Valores Negociables	0.00	0.00	0.00	0.00	0.00	0.00	?
4394	01	01		Diferencias de Cotizaciones a Favor en Valores Negociables	0.00	0.00	0.00	0.00	0.00	0.00	?
4394	01	01	0001	Diferencias de Cotizaciones a Favor en Valores Negociables	0.00	0.00	0.00	0.00	0.00	0.00	?
4395				Resultado por Posición Monetaria	0.00	0.00	0.00	0.00	0.00	0.00	?
4395	01			Resultado por Posición Monetaria	0.00	0.00	0.00	0.00	0.00	0.00	?
4395	01	01		Resultado por Posición Monetaria	0.00	0.00	0.00	0.00	0.00	0.00	?
4395	01	01	0001	Resultado por Posición Monetaria	0.00	0.00	0.00	0.00	0.00	0.00	?
4396				Utilidades por Participación Patrimonial	0.00	0.00	0.00	0.00	0.00	0.00	?
4396	01			Utilidades por Participación Patrimonial	0.00	0.00	0.00	0.00	0.00	0.00	?
4396	01	01		Utilidades por Participación Patrimonial	0.00	0.00	0.00	0.00	0.00	0.00	?
4396	01	01	0001	Utilidades por Participación Patrimonial	0.00	0.00	0.00	0.00	0.00	0.00	?
4397				Diferencias por Reestructuración de Deuda Pública a Favor	0.00	0.00	0.00	0.00	0.00	0.00	?
4397	01			Diferencias por Reestructuración de Deuda Pública a Favor	0.00	0.00	0.00	0.00	0.00	0.00	?
4397	01	01		Diferencias por Reestructuración de Deuda Pública a Favor	0.00	0.00	0.00	0.00	0.00	0.00	?
4397	01	01	0001	Diferencias por Reestructuración de Deuda Pública a Favor	0.00	0.00	0.00	0.00	0.00	0.00	?
4399				Otros Ingresos y Beneficios Varios	61,798,684.76	99,574.57	437,824.80	61,798,684.76	60,925,659.95	873,024.81	1.41
4399	01			Otros Ingresos y Beneficios Varios	61,798,684.76	99,574.57	437,824.80	61,798,684.76	60,925,659.95	873,024.81	1.41
4399	01	01		Otros Ingresos y Beneficios Varios	61,798,684.76	99,574.57	437,824.80	61,798,684.76	60,925,659.95	873,024.81	1.41
4399	01	01	0001	Aportaciones por Gestoría de Diputados	0.00	0.00	0.00	0.00	0.00	0.00	?
4399	01	01	0002	Ingresos por Audiencia Pública	0.00	0.00	0.00	0.00	0.00	0.00	?

SISTEMA DE COORDINACION HACENDARIA DEL ESTADO DE MEXICO CON SUS MUNICIPIOS
GUIA METODOLOGICA PARA EL SEGUIMIENTO Y EVALUACION DEL PLAN DE DESARROLLO MUNICIPAL VIGENTE
SEGUIMIENTO Y EVALUACION DEL PRESUPUESTO BASADO EN RESULTADOS MUNICIPAL

PbRM 09b	ESTADO COMPARATIVO PRESUPUESTAL DE INGRESOS
----------	---

DEL 1 DE ENERO AL 31 DE DICIEMBRE DE 2022

ENTE PUBLICO		CUAUTITLAN IZCALLI					0121	
SCTA SSCTA SSSCTA SSSSCTA	CONCEPTO	LEY DE INGRESOS ESTIMADA	PRESUPUESTO DEL MES		PRESUPUESTO ACUM. AL MES		VARIACION	
			LEY DE INGRESOS MODIFICADA	LEY DE INGRESOS RECAUDADA	LEY DE INGRESOS MODIFICADA	LEY DE INGRESOS RECAUDADA	ABSOLUTA	%
4399 01 01 0003	Actualización de Inversiones en UDI'S	0.00	0.00	0.00	0.00	0.00	0.00	?
4399 01 01 0004	Intereses por Inversiones en UDI'S	0.00	0.00	0.00	0.00	0.00	0.00	?
4399 01 01 0005	Otros Convenios	0.00	0.00	0.00	0.00	0.00	0.00	?
4399 01 01 0006	Ingresos Derivados de Ejercicios Anteriores no aplicados	60,341,694.89	0.00	0.00	60,341,694.89	60,341,694.89	0.00	0.00
4399 01 01 0007	Otros Ingresos por Donativos	0.00	0.00	0.00	0.00	0.00	0.00	?
4399 01 01 0008	Otros Ingresos Varios	1,456,989.87	99,574.57	437,824.80	1,456,989.87	583,965.06	873,024.81	59.92

PRESIDENTA MUNICIPAL

TESORERO MUNICIPAL

SECRETARIO DEL AYUNTAMIENTO

DIRECTOR INSTITUTO MUNICIPAL PLANEACIÓN

MTRA. KARLA LETICIA FIESCO GARCIA

MTRO. RICARDO SANTOS ARREOLA

LIC. MIGUEL ANGEL GUTIERREZ PILLONI

L.E. ALFREDO OROPEZA MENDEZ



PbRM 10a	AVANCE PRESUPUESTAL DE EGRESOS DETALLADO
-----------------	---

CUAUTITLAN IZCALLI 0121

DEL 1 DE ENERO AL 31 DE DICIEMBRE DE 2022

											AVANCE PRESUPUESTAL DE EGRESOS ANUAL						PRESUPUESTO DE EGR. DEL MES		PRESUPUESTO DE EGRESOS ACUMULADO			VARIACION	
DG	DA	FIN	FUN	SF	Pp	SPp	Py	FF	CAPITULO Y PARTIDA	PRESUPUESTO AUT. ANUAL	AMPLIACION	REDUCCION	MODIFICADO	PAGADO	DEVENGADO	COMPROMETIDO	PRES. AUT. MODIFICADO	EJERCIDO	PRES. AUT. MODIFICADO	EJERCIDO	POR EJERCER	ABSOLUTA	%
A00	100	01	03	01	01	01	01	110101	2000	502,130.12	1,295,995.79	582,446.93	1,215,678.98	1,197,045.87	18,633.11	0.00	-350,867.38	-307,727.44	1,215,678.98	1,215,678.98	0.00	0.00	0.00
A00	100	01	03	01	01	01	01	110101	2100	13,440.39	15,586.91	26,468.34	2,558.96	2,558.96	0.00	0.00	-10,701.95	-18,749.25	2,558.96	2,558.96	0.00	0.00	0.00
A00	100	01	03	01	01	01	01	110101	2110	12,754.49	14,886.91	25,273.60	2,367.80	2,367.80	0.00	0.00	-9,507.21	-18,091.19	2,367.80	2,367.80	0.00	0.00	0.00
A00	100	01	03	01	01	01	01	110101	2111	5,052.54	14,886.91	17,571.65	2,367.80	2,367.80	0.00	0.00	-2,684.74	-17,571.65	2,367.80	2,367.80	0.00	0.00	0.00
A00	100	01	03	01	01	01	01	110101	2112	7,701.95	0.00	7,701.95	0.00	0.00	0.00	0.00	-6,822.47	-519.54	0.00	0.00	0.00	0.00	0.00
A00	100	01	03	01	01	01	01	110101	2140	450.00	0.00	450.00	0.00	0.00	0.00	0.00	-450.00	0.00	0.00	0.00	0.00	0.00	0.00
A00	100	01	03	01	01	01	01	110101	2141	450.00	0.00	450.00	0.00	0.00	0.00	0.00	-450.00	0.00	0.00	0.00	0.00	0.00	0.00
A00	100	01	03	01	01	01	01	110101	2160	235.90	700.00	744.74	191.16	191.16	0.00	0.00	-744.74	-658.06	191.16	191.16	0.00	0.00	0.00
A00	100	01	03	01	01	01	01	110101	2161	235.90	700.00	744.74	191.16	191.16	0.00	0.00	-744.74	-658.06	191.16	191.16	0.00	0.00	0.00
A00	100	01	03	01	01	01	01	110101	2200	0.00	932,977.79	316,628.31	616,349.48	616,349.48	0.00	0.00	-316,628.31	-311,397.21	616,349.48	616,349.48	0.00	0.00	0.00
A00	100	01	03	01	01	01	01	110101	2210	0.00	932,977.79	316,628.31	616,349.48	616,349.48	0.00	0.00	-316,628.31	-311,397.21	616,349.48	616,349.48	0.00	0.00	0.00
A00	100	01	03	01	01	01	01	110101	2211	0.00	932,977.79	316,628.31	616,349.48	616,349.48	0.00	0.00	-316,628.31	-311,397.21	616,349.48	616,349.48	0.00	0.00	0.00
A00	100	01	03	01	01	01	01	110101	2400	32,808.99	107,517.78	32,446.77	107,880.00	107,880.00	0.00	0.00	-28,783.95	0.00	107,880.00	107,880.00	0.00	0.00	0.00
A00	100	01	03	01	01	01	01	110101	2430	0.00	20,880.00	0.00	20,880.00	20,880.00	0.00	0.00	0.00	0.00	20,880.00	20,880.00	0.00	0.00	0.00
A00	100	01	03	01	01	01	01	110101	2431	0.00	20,880.00	0.00	20,880.00	20,880.00	0.00	0.00	0.00	0.00	20,880.00	20,880.00	0.00	0.00	0.00
A00	100	01	03	01	01	01	01	110101	2440	588.82	0.00	588.82	0.00	0.00	0.00	0.00	0.00	0.00	0.00	0.00	0.00	0.00	0.00
A00	100	01	03	01	01	01	01	110101	2441	588.82	0.00	588.82	0.00	0.00	0.00	0.00	0.00	0.00	0.00	0.00	0.00	0.00	0.00
A00	100	01	03	01	01	01	01	110101	2460	31,857.95	0.00	31,857.95	0.00	0.00	0.00	0.00	-28,783.95	0.00	0.00	0.00	0.00	0.00	0.00
A00	100	01	03	01	01	01	01	110101	2461	31,857.95	0.00	31,857.95	0.00	0.00	0.00	0.00	-28,783.95	0.00	0.00	0.00	0.00	0.00	0.00
A00	100	01	03	01	01	01	01	110101	2480	0.00	76,560.00	0.00	76,560.00	76,560.00	0.00	0.00	0.00	0.00	76,560.00	76,560.00	0.00	0.00	0.00
A00	100	01	03	01	01	01	01	110101	2481	0.00	76,560.00	0.00	76,560.00	76,560.00	0.00	0.00	0.00	0.00	76,560.00	76,560.00	0.00	0.00	0.00
A00	100	01	03	01	01	01	01	110101	2490	362.22	10,077.78	0.00	10,440.00	10,440.00	0.00	0.00	0.00	0.00	10,440.00	10,440.00	0.00	0.00	0.00
A00	100	01	03	01	01	01	01	110101	2491	362.22	10,077.78	0.00	10,440.00	10,440.00	0.00	0.00	0.00	0.00	10,440.00	10,440.00	0.00	0.00	0.00
A00	100	01	03	01	01	01	01	110101	2500	103,215.01	0.00	103,215.01	0.00	0.00	0.00	0.00	-16,924.17	0.00	0.00	0.00	0.00	0.00	0.00
A00	100	01	03	01	01	01	01	110101	2540	103,215.01	0.00	103,215.01	0.00	0.00	0.00	0.00	-16,924.17	0.00	0.00	0.00	0.00	0.00	0.00
A00	100	01	03	01	01	01	01	110101	2541	103,215.01	0.00	103,215.01	0.00	0.00	0.00	0.00	-16,924.17	0.00	0.00	0.00	0.00	0.00	0.00
A00	100	01	03	01	01	01	01	110101	2600	214,566.11	46,593.63	0.00	261,159.74	242,526.63	18,633.11	0.00	76,910.00	22,419.02	261,159.74	261,159.74	0.00	0.00	0.00
A00	100	01	03	01	01	01	01	110101	2610	214,566.11	46,593.63	0.00	261,159.74	242,526.63	18,633.11	0.00	76,910.00	22,419.02	261,159.74	261,159.74	0.00	0.00	0.00
A00	100	01	03	01	01	01	01	110101	2611	214,566.11	46,593.63	0.00	261,159.74	242,526.63	18,633.11	0.00	76,910.00	22,419.02	261,159.74	261,159.74	0.00	0.00	0.00
A00	100	01	03	01	01	01	01	110101	2700	1,571.00	193,319.68	9,884.60	185,006.08	185,006.08	0.00	0.00	-9,884.60	0.00	185,006.08	185,006.08	0.00	0.00	0.00
A00	100	01	03	01	01	01	01	110101	2710	0.00	13,000.00	8,313.60	4,686.40	4,686.40	0.00	0.00	-8,313.60	0.00	4,686.40	4,686.40	0.00	0.00	0.00
A00	100	01	03	01	01	01	01	110101	2711	0.00	13,000.00	8,313.60	4,686.40	4,686.40	0.00	0.00	-8,313.60	0.00	4,686.40	4,686.40	0.00	0.00	0.00
A00	100	01	03	01	01	01	01	110101	2720	1,571.00	0.00	1,571.00	0.00	0.00	0.00	0.00	-1,571.00	0.00	0.00	0.00	0.00	0.00	0.00
A00	100	01	03	01	01	01	01	110101	2721	1,571.00	0.00	1,571.00	0.00	0.00	0.00	0.00	-1,571.00	0.00	0.00	0.00	0.00	0.00	0.00
A00	100	01	03	01	01	01	01	110101	2740	0.00	180,319.68	0.00	180,319.68	180,319.68	0.00	0.00	0.00	0.00	180,319.68	180,319.68	0.00	0.00	0.00



PbRM 10a	AVANCE PRESUPUESTAL DE EGRESOS DETALLADO
-----------------	---

CUAUTITLAN IZCALLI 0121

DEL 1 DE ENERO AL 31 DE DICIEMBRE DE 2022

											AVANCE PRESUPUESTAL DE EGRESOS ANUAL						PRESUPUESTO DE EGR. DEL MES		PRESUPUESTO DE EGRESOS ACUMULADO			VARIACION		
DG	DA	FIN	FUN	SF	Pp	SPp	Py	FF	CAPITULO Y PARTIDA		PRESUPUESTO AUT. ANUAL	AMPLIACION	REDUCCION	MODIFICADO	PAGADO	DEVENGADO	COMPROMETIDO	PRES. AUT. MODIFICADO	EJERCIDO	PRES. AUT. MODIFICADO	EJERCIDO	POR EJERCER	ABSOLUTA	%
A00	100	01	03	01	01	01	01	110101	2741		0.00	180,319.68	0.00	180,319.68	180,319.68	0.00	0.00	0.00	0.00	180,319.68	180,319.68	0.00	0.00	0.00
A00	100	01	03	01	01	01	01	110101	2900		136,528.62	0.00	93,803.90	42,724.72	42,724.72	0.00	0.00	-44,854.40	0.00	42,724.72	42,724.72	0.00	0.00	0.00
A00	100	01	03	01	01	01	01	110101	2940		16,333.37	0.00	13,167.37	3,166.00	3,166.00	0.00	0.00	-9,528.77	0.00	3,166.00	3,166.00	0.00	0.00	0.00
A00	100	01	03	01	01	01	01	110101	2941		16,333.37	0.00	13,167.37	3,166.00	3,166.00	0.00	0.00	-9,528.77	0.00	3,166.00	3,166.00	0.00	0.00	0.00
A00	100	01	03	01	01	01	01	110101	2960		13,885.14	0.00	13,885.14	0.00	0.00	0.00	0.00	-13,885.14	0.00	0.00	0.00	0.00	0.00	0.00
A00	100	01	03	01	01	01	01	110101	2961		13,885.14	0.00	13,885.14	0.00	0.00	0.00	0.00	-13,885.14	0.00	0.00	0.00	0.00	0.00	0.00
A00	100	01	03	01	01	01	01	110101	2990		106,310.11	0.00	66,751.39	39,558.72	39,558.72	0.00	0.00	-21,440.49	0.00	39,558.72	39,558.72	0.00	0.00	0.00
A00	100	01	03	01	01	01	01	110101	2992		106,310.11	0.00	66,751.39	39,558.72	39,558.72	0.00	0.00	-21,440.49	0.00	39,558.72	39,558.72	0.00	0.00	0.00
A00	100	01	03	01	01	01	01	110101	3000		9,487,912.85	7,197,026.65	2,837,422.08	13,847,517.42	13,777,917.42	69,600.00	0.00	6,588,801.33	-76,908.04	13,847,517.42	13,847,517.42	0.00	0.00	0.00
A00	100	01	03	01	01	01	01	110101	3100		3,518.49	0.00	3,518.49	0.00	0.00	0.00	0.00	-3,518.49	0.00	0.00	0.00	0.00	0.00	0.00
A00	100	01	03	01	01	01	01	110101	3180		3,518.49	0.00	3,518.49	0.00	0.00	0.00	0.00	-3,518.49	0.00	0.00	0.00	0.00	0.00	0.00
A00	100	01	03	01	01	01	01	110101	3181		3,518.49	0.00	3,518.49	0.00	0.00	0.00	0.00	-3,518.49	0.00	0.00	0.00	0.00	0.00	0.00
A00	100	01	03	01	01	01	01	110101	3300		31,864.98	577,680.00	29,544.98	580,000.00	580,000.00	0.00	0.00	-29,544.98	0.00	580,000.00	580,000.00	0.00	0.00	0.00
A00	100	01	03	01	01	01	01	110101	3360		29,544.98	0.00	29,544.98	0.00	0.00	0.00	0.00	-29,544.98	0.00	0.00	0.00	0.00	0.00	0.00
A00	100	01	03	01	01	01	01	110101	3361		544.98	0.00	544.98	0.00	0.00	0.00	0.00	-544.98	0.00	0.00	0.00	0.00	0.00	0.00
A00	100	01	03	01	01	01	01	110101	3362		29,000.00	0.00	29,000.00	0.00	0.00	0.00	0.00	-29,000.00	0.00	0.00	0.00	0.00	0.00	0.00
A00	100	01	03	01	01	01	01	110101	3390		2,320.00	577,680.00	0.00	580,000.00	580,000.00	0.00	0.00	0.00	0.00	580,000.00	580,000.00	0.00	0.00	0.00
A00	100	01	03	01	01	01	01	110101	3391		2,320.00	577,680.00	0.00	580,000.00	580,000.00	0.00	0.00	0.00	0.00	580,000.00	580,000.00	0.00	0.00	0.00
A00	100	01	03	01	01	01	01	110101	3500		2,400,000.00	0.00	1,834,500.00	565,500.00	565,500.00	0.00	0.00	-1,740.00	0.00	565,500.00	565,500.00	0.00	0.00	0.00
A00	100	01	03	01	01	01	01	110101	3510		2,400,000.00	0.00	1,834,500.00	565,500.00	565,500.00	0.00	0.00	-1,740.00	0.00	565,500.00	565,500.00	0.00	0.00	0.00
A00	100	01	03	01	01	01	01	110101	3511		2,400,000.00	0.00	1,834,500.00	565,500.00	565,500.00	0.00	0.00	-1,740.00	0.00	565,500.00	565,500.00	0.00	0.00	0.00
A00	100	01	03	01	01	01	01	110101	3600		0.00	2,841,570.61	500,285.96	2,341,284.65	2,341,284.65	0.00	0.00	1,890,508.65	-3,810.60	2,341,284.65	2,341,284.65	0.00	0.00	0.00
A00	100	01	03	01	01	01	01	110101	3610		0.00	2,841,570.61	500,285.96	2,341,284.65	2,341,284.65	0.00	0.00	1,890,508.65	-3,810.60	2,341,284.65	2,341,284.65	0.00	0.00	0.00
A00	100	01	03	01	01	01	01	110101	3611		0.00	1,824,064.42	0.00	1,824,064.42	1,824,064.42	0.00	0.00	1,518,288.42	496,475.36	1,824,064.42	1,824,064.42	0.00	0.00	0.00
A00	100	01	03	01	01	01	01	110101	3612		0.00	1,017,506.19	500,285.96	517,220.23	517,220.23	0.00	0.00	372,220.23	-500,285.96	517,220.23	517,220.23	0.00	0.00	0.00
A00	100	01	03	01	01	01	01	110101	3700		50,370.05	0.00	45,625.10	4,744.95	4,744.95	0.00	0.00	-25,935.30	-360.03	4,744.95	4,744.95	0.00	0.00	0.00
A00	100	01	03	01	01	01	01	110101	3720		50,370.05	0.00	45,625.10	4,744.95	4,744.95	0.00	0.00	-25,935.30	-360.03	4,744.95	4,744.95	0.00	0.00	0.00
A00	100	01	03	01	01	01	01	110101	3721		50,370.05	0.00	45,625.10	4,744.95	4,744.95	0.00	0.00	-25,935.30	-360.03	4,744.95	4,744.95	0.00	0.00	0.00
A00	100	01	03	01	01	01	01	110101	3800		6,894,818.79	3,468,975.50	386,583.76	9,977,210.53	9,907,610.53	69,600.00	0.00	4,776,418.03	-56,904.41	9,977,210.53	9,977,210.53	0.00	0.00	0.00
A00	100	01	03	01	01	01	01	110101	3820		6,703,479.44	3,468,975.50	195,244.41	9,977,210.53	9,907,610.53	69,600.00	0.00	4,864,934.37	-56,904.41	9,977,210.53	9,977,210.53	0.00	0.00	0.00
A00	100	01	03	01	01	01	01	110101	3821		6,703,479.44	3,468,975.50	195,244.41	9,977,210.53	9,907,610.53	69,600.00	0.00	4,864,934.37	-56,904.41	9,977,210.53	9,977,210.53	0.00	0.00	0.00
A00	100	01	03	01	01	01	01	110101	3850		191,339.35	0.00	191,339.35	0.00	0.00	0.00	0.00	-88,516.34	0.00	0.00	0.00	0.00	0.00	0.00
A00	100	01	03	01	01	01	01	110101	3851		191,339.35	0.00	191,339.35	0.00	0.00	0.00	0.00	-88,516.34	0.00	0.00	0.00	0.00	0.00	0.00
A00	100	01	03	01	01	01	01	110101	3900		107,340.54	308,800.54	37,363.79	378,777.29	378,777.29	0.00	0.00	-17,386.58	-15,833.00	378,777.29	378,777.29	0.00	0.00	0.00
A00	100	01	03	01	01	01	01	110101	3990		107,340.54	308,800.54	37,363.79	378,777.29	378,777.29	0.00	0.00	-17,386.58	-15,833.00	378,777.29	378,777.29	0.00	0.00	0.00



PbRM 10a	AVANCE PRESUPUESTAL DE EGRESOS DETALLADO
-----------------	---

CUAUTITLAN IZCALLI 0121

DEL 1 DE ENERO AL 31 DE DICIEMBRE DE 2022

											AVANCE PRESUPUESTAL DE EGRESOS ANUAL					PRESUPUESTO DE EGR. DEL MES		PRESUPUESTO DE EGRESOS ACUMULADO			VARIACION			
DG	DA	FIN	FUN	SF	Pp	SPp	Py	FF	CAPITULO Y PARTIDA		PRESUPUESTO AUT. ANUAL	AMPLIACION	REDUCCION	MODIFICADO	PAGADO	DEVENGADO	COMPROMETIDO	PRES. AUT. MODIFICADO	EJERCIDO	PRES. AUT. MODIFICADO	EJERCIDO	POR EJERCER	ABSOLUTA	%
A00	100	01	03	01	01	01	01	110101	3991		0.00	208,800.54	0.00	208,800.54	208,800.54	0.00	0.00	0.00	0.00	208,800.54	208,800.54	0.00	0.00	0.00
A00	100	01	03	01	01	01	01	110101	3992		107,340.54	100,000.00	37,363.79	169,976.75	169,976.75	0.00	0.00	-17,386.58	-15,833.00	169,976.75	169,976.75	0.00	0.00	0.00
A00	100	01	03	01	01	01	01	110101	4000		3,170,000.00	0.00	3,169,536.00	464.00	464.00	0.00	0.00	-1,715,760.32	-122,151.48	464.00	464.00	0.00	0.00	0.00
A00	100	01	03	01	01	01	01	110101	4400		3,170,000.00	0.00	3,169,536.00	464.00	464.00	0.00	0.00	-1,715,760.32	-122,151.48	464.00	464.00	0.00	0.00	0.00
A00	100	01	03	01	01	01	01	110101	4410		3,170,000.00	0.00	3,169,536.00	464.00	464.00	0.00	0.00	-1,715,760.32	-122,151.48	464.00	464.00	0.00	0.00	0.00
A00	100	01	03	01	01	01	01	110101	4411		3,170,000.00	0.00	3,169,536.00	464.00	464.00	0.00	0.00	-1,715,760.32	-122,151.48	464.00	464.00	0.00	0.00	0.00
A00	100	01	03	01	01	01	01	110101	5000		0.00	697,254.73	7,666.84	689,587.89	610,707.89	78,880.00	0.00	-7,666.84	-6,433.99	689,587.89	689,587.89	0.00	0.00	0.00
A00	100	01	03	01	01	01	01	110101	5100		0.00	697,254.73	7,666.84	689,587.89	610,707.89	78,880.00	0.00	-7,666.84	-6,433.99	689,587.89	689,587.89	0.00	0.00	0.00
A00	100	01	03	01	01	01	01	110101	5110		0.00	622,963.89	1,120.00	621,843.89	542,963.89	78,880.00	0.00	-1,120.00	0.00	621,843.89	621,843.89	0.00	0.00	0.00
A00	100	01	03	01	01	01	01	110101	5111		0.00	622,963.89	1,120.00	621,843.89	542,963.89	78,880.00	0.00	-1,120.00	0.00	621,843.89	621,843.89	0.00	0.00	0.00
A00	100	01	03	01	01	01	01	110101	5190		0.00	74,290.84	6,546.84	67,744.00	67,744.00	0.00	0.00	-6,546.84	-6,433.99	67,744.00	67,744.00	0.00	0.00	0.00
A00	100	01	03	01	01	01	01	110101	5192		0.00	74,290.84	6,546.84	67,744.00	67,744.00	0.00	0.00	-6,546.84	-6,433.99	67,744.00	67,744.00	0.00	0.00	0.00
A00	100	01	03	01	01	01	01	150101	1000		11,669,840.73	8,393,384.48	5,638,825.29	14,424,399.92	14,424,399.92	0.00	0.00	3,878,271.65	2,274,047.77	14,424,399.92	14,424,399.92	0.00	0.00	0.00
A00	100	01	03	01	01	01	01	150101	1100		4,585,461.54	6,545,482.02	0.00	11,130,943.56	11,130,943.56	0.00	0.00	6,638,234.02	1,013,704.94	11,130,943.56	11,130,943.56	0.00	0.00	0.00
A00	100	01	03	01	01	01	01	150101	1110		944,525.00	188,219.68	0.00	1,132,744.68	1,132,744.68	0.00	0.00	280,971.68	109,787.79	1,132,744.68	1,132,744.68	0.00	0.00	0.00
A00	100	01	03	01	01	01	01	150101	1111		944,525.00	188,219.68	0.00	1,132,744.68	1,132,744.68	0.00	0.00	280,971.68	109,787.79	1,132,744.68	1,132,744.68	0.00	0.00	0.00
A00	100	01	03	01	01	01	01	150101	1130		3,640,936.54	6,357,262.34	0.00	9,998,198.88	9,998,198.88	0.00	0.00	6,357,262.34	903,917.15	9,998,198.88	9,998,198.88	0.00	0.00	0.00
A00	100	01	03	01	01	01	01	150101	1131		3,640,936.54	6,357,262.34	0.00	9,998,198.88	9,998,198.88	0.00	0.00	6,357,262.34	903,917.15	9,998,198.88	9,998,198.88	0.00	0.00	0.00
A00	100	01	03	01	01	01	01	150101	1300		6,547,674.00	143,719.81	5,638,825.29	1,052,568.52	1,052,568.52	0.00	0.00	-4,508,870.48	1,043,499.84	1,052,568.52	1,052,568.52	0.00	0.00	0.00
A00	100	01	03	01	01	01	01	150101	1310		5,247,106.00	0.00	5,247,106.00	0.00	0.00	0.00	0.00	-4,644,012.00	0.00	0.00	0.00	0.00	0.00	0.00
A00	100	01	03	01	01	01	01	150101	1311		5,247,106.00	0.00	5,247,106.00	0.00	0.00	0.00	0.00	-4,644,012.00	0.00	0.00	0.00	0.00	0.00	0.00
A00	100	01	03	01	01	01	01	150101	1320		1,300,568.00	143,719.81	391,719.29	1,052,568.52	1,052,568.52	0.00	0.00	135,141.52	1,043,499.84	1,052,568.52	1,052,568.52	0.00	0.00	0.00
A00	100	01	03	01	01	01	01	150101	1321		102,918.00	18,248.21	0.00	121,166.21	121,166.21	0.00	0.00	18,248.21	112,097.53	121,166.21	121,166.21	0.00	0.00	0.00
A00	100	01	03	01	01	01	01	150101	1322		1,197,650.00	125,471.60	391,719.29	931,402.31	931,402.31	0.00	0.00	116,893.31	931,402.31	931,402.31	931,402.31	0.00	0.00	0.00
A00	100	01	03	01	01	01	01	150101	1400		536,705.19	1,704,182.65	0.00	2,240,887.84	2,240,887.84	0.00	0.00	1,748,908.11	216,842.99	2,240,887.84	2,240,887.84	0.00	0.00	0.00
A00	100	01	03	01	01	01	01	150101	1410		536,705.19	1,704,182.65	0.00	2,240,887.84	2,240,887.84	0.00	0.00	1,748,908.11	216,842.99	2,240,887.84	2,240,887.84	0.00	0.00	0.00
A00	100	01	03	01	01	01	01	150101	1412		232,730.64	836,701.54	0.00	1,069,432.18	1,069,432.18	0.00	0.00	856,095.76	112,611.21	1,069,432.18	1,069,432.18	0.00	0.00	0.00
A00	100	01	03	01	01	01	01	150101	1413		220,856.51	601,471.39	0.00	822,327.90	822,327.90	0.00	0.00	619,876.09	64,110.15	822,327.90	822,327.90	0.00	0.00	0.00
A00	100	01	03	01	01	01	01	150101	1414		28,497.59	124,946.49	0.00	153,444.08	153,444.08	0.00	0.00	127,321.28	0.00	153,444.08	153,444.08	0.00	0.00	0.00
A00	100	01	03	01	01	01	01	150101	1415		54,620.45	141,063.23	0.00	195,683.68	195,683.68	0.00	0.00	145,614.98	40,121.63	195,683.68	195,683.68	0.00	0.00	0.00
A00	100	01	03	01	01	01	01	150101	3000		0.00	327,707.05	0.00	327,707.05	327,707.05	0.00	0.00	327,707.05	197,648.18	327,707.05	327,707.05	0.00	0.00	0.00
A00	100	01	03	01	01	01	01	150101	3900		0.00	327,707.05	0.00	327,707.05	327,707.05	0.00	0.00	327,707.05	197,648.18	327,707.05	327,707.05	0.00	0.00	0.00
A00	100	01	03	01	01	01	01	150101	3980		0.00	327,707.05	0.00	327,707.05	327,707.05	0.00	0.00	327,707.05	197,648.18	327,707.05	327,707.05	0.00	0.00	0.00
A00	100	01	03	01	01	01	01	150101	3983		0.00	327,707.05	0.00	327,707.05	327,707.05	0.00	0.00	327,707.05	197,648.18	327,707.05	327,707.05	0.00	0.00	0.00
A00	101	01	05	02	04	01	01	110101	2000		1,508.00	0.00	1,508.00	0.00	0.00	0.00	0.00	-1,508.00	0.00	0.00	0.00	0.00	0.00	0.00



PbRM 10a	AVANCE PRESUPUESTAL DE EGRESOS DETALLADO
-----------------	---

CUAUTITLAN IZCALLI 0121

DEL 1 DE ENERO AL 31 DE DICIEMBRE DE 2022

											AVANCE PRESUPUESTAL DE EGRESOS ANUAL					PRESUPUESTO DE EGR. DEL MES		PRESUPUESTO DE EGRESOS ACUMULADO			VARIACION				
DG	DA	FIN	FUN	SF	Pp	SPp	Py	FF	CAPITULO Y PARTIDA		PRESUPUESTO AUT. ANUAL	AMPLIACION	REDUCCION	MODIFICADO	PAGADO	DEVENGADO	COMPROMETIDO	PRES. AUT. MODIFICADO	EJERCIDO	PRES. AUT. MODIFICADO	EJERCIDO	POR EJERCER	ABSOLUTA	%	
A00	101	01	05	02	04	01	01	110101	2100		1,508.00	0.00	1,508.00	0.00	0.00	0.00	0.00	-1,508.00	0.00	0.00	0.00	0.00	0.00	0.00	
A00	101	01	05	02	04	01	01	110101	2110		1,508.00	0.00	1,508.00	0.00	0.00	0.00	0.00	-1,508.00	0.00	0.00	0.00	0.00	0.00	0.00	
A00	101	01	05	02	04	01	01	110101	2111		1,508.00	0.00	1,508.00	0.00	0.00	0.00	0.00	-1,508.00	0.00	0.00	0.00	0.00	0.00	0.00	
A00	101	01	05	02	04	01	01	150101	1000		1,044,926.98	613,100.33	1,107.68	1,656,919.63	1,656,919.63	0.00	0.00	0.00	670,876.07	267,949.67	1,656,919.63	1,656,919.63	0.00	0.00	0.00
A00	101	01	05	02	04	01	01	150101	1100		851,086.00	337,045.85	0.00	1,188,131.85	1,188,131.85	0.00	0.00	0.00	372,613.85	87,485.44	1,188,131.85	1,188,131.85	0.00	0.00	0.00
A00	101	01	05	02	04	01	01	150101	1130		851,086.00	337,045.85	0.00	1,188,131.85	1,188,131.85	0.00	0.00	0.00	372,613.85	87,485.44	1,188,131.85	1,188,131.85	0.00	0.00	0.00
A00	101	01	05	02	04	01	01	150101	1131		851,086.00	337,045.85	0.00	1,188,131.85	1,188,131.85	0.00	0.00	0.00	372,613.85	87,485.44	1,188,131.85	1,188,131.85	0.00	0.00	0.00
A00	101	01	05	02	04	01	01	150101	1300		134,910.68	52,927.52	1,107.68	186,730.52	186,730.52	0.00	0.00	0.00	70,500.84	156,491.64	186,730.52	186,730.52	0.00	0.00	0.00
A00	101	01	05	02	04	01	01	150101	1310		8,147.68	0.00	1,107.68	7,040.00	7,040.00	0.00	0.00	0.00	-1,107.68	0.00	7,040.00	7,040.00	0.00	0.00	0.00
A00	101	01	05	02	04	01	01	150101	1311		8,147.68	0.00	1,107.68	7,040.00	7,040.00	0.00	0.00	0.00	-1,107.68	0.00	7,040.00	7,040.00	0.00	0.00	0.00
A00	101	01	05	02	04	01	01	150101	1320		126,763.00	52,927.52	0.00	179,690.52	179,690.52	0.00	0.00	0.00	71,608.52	156,491.64	179,690.52	179,690.52	0.00	0.00	0.00
A00	101	01	05	02	04	01	01	150101	1321		18,067.00	14,430.78	0.00	32,497.78	32,497.78	0.00	0.00	0.00	14,430.78	9,298.90	32,497.78	32,497.78	0.00	0.00	0.00
A00	101	01	05	02	04	01	01	150101	1322		108,696.00	38,496.74	0.00	147,192.74	147,192.74	0.00	0.00	0.00	57,177.74	147,192.74	147,192.74	147,192.74	0.00	0.00	0.00
A00	101	01	05	02	04	01	01	150101	1400		55,613.70	179,161.38	0.00	234,775.08	234,775.08	0.00	0.00	0.00	183,795.80	18,195.68	234,775.08	234,775.08	0.00	0.00	0.00
A00	101	01	05	02	04	01	01	150101	1410		55,613.70	179,161.38	0.00	234,775.08	234,775.08	0.00	0.00	0.00	183,795.80	18,195.68	234,775.08	234,775.08	0.00	0.00	0.00
A00	101	01	05	02	04	01	01	150101	1412		24,115.72	92,524.25	0.00	116,639.97	116,639.97	0.00	0.00	0.00	94,533.93	8,912.80	116,639.97	116,639.97	0.00	0.00	0.00
A00	101	01	05	02	04	01	01	150101	1413		22,885.28	67,010.61	0.00	89,895.89	89,895.89	0.00	0.00	0.00	68,917.68	5,709.64	89,895.89	89,895.89	0.00	0.00	0.00
A00	101	01	05	02	04	01	01	150101	1414		2,952.93	13,773.91	0.00	16,726.84	16,726.84	0.00	0.00	0.00	14,019.96	0.00	16,726.84	16,726.84	0.00	0.00	0.00
A00	101	01	05	02	04	01	01	150101	1415		5,659.77	5,852.61	0.00	11,512.38	11,512.38	0.00	0.00	0.00	6,324.23	3,573.24	11,512.38	11,512.38	0.00	0.00	0.00
A00	101	01	05	02	04	01	01	150101	1500		0.00	41,182.18	0.00	41,182.18	41,182.18	0.00	0.00	0.00	41,182.18	5,256.91	41,182.18	41,182.18	0.00	0.00	0.00
A00	101	01	05	02	04	01	01	150101	1540		0.00	41,182.18	0.00	41,182.18	41,182.18	0.00	0.00	0.00	41,182.18	5,256.91	41,182.18	41,182.18	0.00	0.00	0.00
A00	101	01	05	02	04	01	01	150101	1541		0.00	16,050.00	0.00	16,050.00	16,050.00	0.00	0.00	0.00	16,050.00	2,150.00	16,050.00	16,050.00	0.00	0.00	0.00
A00	101	01	05	02	04	01	01	150101	1546		0.00	25,132.18	0.00	25,132.18	25,132.18	0.00	0.00	0.00	25,132.18	3,106.91	25,132.18	25,132.18	0.00	0.00	0.00
A00	101	01	05	02	04	01	01	150101	1700		3,316.60	2,783.40	0.00	6,100.00	6,100.00	0.00	0.00	0.00	2,783.40	520.00	6,100.00	6,100.00	0.00	0.00	0.00
A00	101	01	05	02	04	01	01	150101	1710		3,316.60	2,783.40	0.00	6,100.00	6,100.00	0.00	0.00	0.00	2,783.40	520.00	6,100.00	6,100.00	0.00	0.00	0.00
A00	101	01	05	02	04	01	01	150101	1712		3,316.60	2,783.40	0.00	6,100.00	6,100.00	0.00	0.00	0.00	2,783.40	520.00	6,100.00	6,100.00	0.00	0.00	0.00
A00	101	01	05	02	04	01	01	150101	3000		0.00	32,782.68	0.00	32,782.68	32,782.68	0.00	0.00	0.00	32,782.68	20,082.67	32,782.68	32,782.68	0.00	0.00	0.00
A00	101	01	05	02	04	01	01	150101	3900		0.00	32,782.68	0.00	32,782.68	32,782.68	0.00	0.00	0.00	32,782.68	20,082.67	32,782.68	32,782.68	0.00	0.00	0.00
A00	101	01	05	02	04	01	01	150101	3980		0.00	32,782.68	0.00	32,782.68	32,782.68	0.00	0.00	0.00	32,782.68	20,082.67	32,782.68	32,782.68	0.00	0.00	0.00
A00	101	01	05	02	04	01	01	150101	3983		0.00	32,782.68	0.00	32,782.68	32,782.68	0.00	0.00	0.00	32,782.68	20,082.67	32,782.68	32,782.68	0.00	0.00	0.00
A00	101	01	05	02	06	04	01	150101	1000		560,154.60	716,054.72	22,415.69	1,253,793.63	1,253,793.63	0.00	0.00	0.00	706,450.58	332,765.15	1,253,793.63	1,253,793.63	0.00	0.00	0.00
A00	101	01	05	02	06	04	01	150101	1100		395,622.00	536,319.45	0.00	931,941.45	931,941.45	0.00	0.00	0.00	536,319.45	151,063.15	931,941.45	931,941.45	0.00	0.00	0.00
A00	101	01	05	02	06	04	01	150101	1130		395,622.00	536,319.45	0.00	931,941.45	931,941.45	0.00	0.00	0.00	536,319.45	151,063.15	931,941.45	931,941.45	0.00	0.00	0.00
A00	101	01	05	02	06	04	01	150101	1131		395,622.00	536,319.45	0.00	931,941.45	931,941.45	0.00	0.00	0.00	536,319.45	151,063.15	931,941.45	931,941.45	0.00	0.00	0.00
A00	101	01	05	02	06	04	01	150101	1200		10,794.00	0.00	10,794.00	0.00	0.00	0.00	0.00	-10,794.00	0.00	0.00	0.00	0.00	0.00	0.00	



PbRM 10a	AVANCE PRESUPUESTAL DE EGRESOS DETALLADO
-----------------	---

CUAUTITLAN IZCALLI 0121

DEL 1 DE ENERO AL 31 DE DICIEMBRE DE 2022

											AVANCE PRESUPUESTAL DE EGRESOS ANUAL						PRESUPUESTO DE EGR. DEL MES		PRESUPUESTO DE EGRESOS ACUMULADO			VARIACION		
DG	DA	FIN	FUN	SF	Pp	SPp	Py	FF	CAPITULO Y PARTIDA		PRESUPUESTO AUT. ANUAL	AMPLIACION	REDUCCION	MODIFICADO	PAGADO	DEVENGADO	COMPROMETIDO	PRES. AUT. MODIFICADO	EJERCIDO	PRES. AUT. MODIFICADO	EJERCIDO	POR EJERCER	ABSOLUTA	%
A00	101	01	05	02	06	04	01	150101	1220		10,794.00	0.00	10,794.00	0.00	0.00	0.00	0.00	-10,794.00	0.00	0.00	0.00	0.00	0.00	0.00
A00	101	01	05	02	06	04	01	150101	1221		10,794.00	0.00	10,794.00	0.00	0.00	0.00	0.00	-10,794.00	0.00	0.00	0.00	0.00	0.00	0.00
A00	101	01	05	02	06	04	01	150101	1300		0.00	157,120.76	0.00	157,120.76	157,120.76	0.00	0.00	157,120.76	157,120.76	157,120.76	157,120.76	0.00	0.00	0.00
A00	101	01	05	02	06	04	01	150101	1320		0.00	157,120.76	0.00	157,120.76	157,120.76	0.00	0.00	157,120.76	157,120.76	157,120.76	157,120.76	0.00	0.00	0.00
A00	101	01	05	02	06	04	01	150101	1321		0.00	17,457.85	0.00	17,457.85	17,457.85	0.00	0.00	17,457.85	17,457.85	17,457.85	17,457.85	0.00	0.00	0.00
A00	101	01	05	02	06	04	01	150101	1322		0.00	139,662.91	0.00	139,662.91	139,662.91	0.00	0.00	139,662.91	139,662.91	139,662.91	139,662.91	0.00	0.00	0.00
A00	101	01	05	02	06	04	01	150101	1400		153,738.60	22,614.51	11,621.69	164,731.42	164,731.42	0.00	0.00	23,804.37	24,581.24	164,731.42	164,731.42	0.00	0.00	0.00
A00	101	01	05	02	06	04	01	150101	1410		153,738.60	22,614.51	11,621.69	164,731.42	164,731.42	0.00	0.00	23,804.37	24,581.24	164,731.42	164,731.42	0.00	0.00	0.00
A00	101	01	05	02	06	04	01	150101	1412		66,665.39	19,152.25	0.00	85,817.64	85,817.64	0.00	0.00	24,707.69	8,894.21	85,817.64	85,817.64	0.00	0.00	0.00
A00	101	01	05	02	06	04	01	150101	1413		63,264.16	3,462.26	0.00	66,726.42	66,726.42	0.00	0.00	8,734.31	9,648.69	66,726.42	66,726.42	0.00	0.00	0.00
A00	101	01	05	02	06	04	01	150101	1414		8,163.08	0.00	2,014.06	6,149.02	6,149.02	0.00	0.00	-1,333.84	0.00	6,149.02	6,149.02	0.00	0.00	0.00
A00	101	01	05	02	06	04	01	150101	1415		15,645.97	0.00	9,607.63	6,038.34	6,038.34	0.00	0.00	-8,303.79	6,038.34	6,038.34	6,038.34	0.00	0.00	0.00
A00	101	01	05	02	06	04	01	150101	3000		0.00	33,814.25	0.00	33,814.25	33,814.25	0.00	0.00	33,814.25	33,814.20	33,814.25	33,814.25	0.00	0.00	0.00
A00	101	01	05	02	06	04	01	150101	3900		0.00	33,814.25	0.00	33,814.25	33,814.25	0.00	0.00	33,814.25	33,814.20	33,814.25	33,814.25	0.00	0.00	0.00
A00	101	01	05	02	06	04	01	150101	3980		0.00	33,814.25	0.00	33,814.25	33,814.25	0.00	0.00	33,814.25	33,814.20	33,814.25	33,814.25	0.00	0.00	0.00
A00	101	01	05	02	06	04	01	150101	3983		0.00	33,814.25	0.00	33,814.25	33,814.25	0.00	0.00	33,814.25	33,814.20	33,814.25	33,814.25	0.00	0.00	0.00
A00	101	01	07	04	01	01	01	110101	2000		0.00	131,113.60	40,434.19	90,679.41	90,679.41	0.00	0.00	-13,063.53	7,398.01	90,679.41	90,679.41	0.00	0.00	0.00
A00	101	01	07	04	01	01	01	110101	2100		0.00	130,000.00	40,433.91	89,566.09	89,566.09	0.00	0.00	-14,176.85	6,284.69	89,566.09	89,566.09	0.00	0.00	0.00
A00	101	01	07	04	01	01	01	110101	2110		0.00	110,000.00	35,463.88	74,536.12	74,536.12	0.00	0.00	-9,206.82	8,254.72	74,536.12	74,536.12	0.00	0.00	0.00
A00	101	01	07	04	01	01	01	110101	2111		0.00	110,000.00	35,463.88	74,536.12	74,536.12	0.00	0.00	-9,206.82	8,254.72	74,536.12	74,536.12	0.00	0.00	0.00
A00	101	01	07	04	01	01	01	110101	2160		0.00	20,000.00	4,970.03	15,029.97	15,029.97	0.00	0.00	-4,970.03	-1,970.03	15,029.97	15,029.97	0.00	0.00	0.00
A00	101	01	07	04	01	01	01	110101	2161		0.00	20,000.00	4,970.03	15,029.97	15,029.97	0.00	0.00	-4,970.03	-1,970.03	15,029.97	15,029.97	0.00	0.00	0.00
A00	101	01	07	04	01	01	01	110101	2500		0.00	1,113.60	0.28	1,113.32	1,113.32	0.00	0.00	1,113.32	1,113.32	1,113.32	1,113.32	0.00	0.00	0.00
A00	101	01	07	04	01	01	01	110101	2540		0.00	1,113.60	0.28	1,113.32	1,113.32	0.00	0.00	1,113.32	1,113.32	1,113.32	1,113.32	0.00	0.00	0.00
A00	101	01	07	04	01	01	01	110101	2541		0.00	1,113.60	0.28	1,113.32	1,113.32	0.00	0.00	1,113.32	1,113.32	1,113.32	1,113.32	0.00	0.00	0.00
A00	101	01	07	04	01	01	01	110101	3000		500,000.00	133,701.48	192,400.92	441,300.56	441,300.56	0.00	0.00	45,043.50	-33,855.02	441,300.56	441,300.56	0.00	0.00	0.00
a00	101	01	07	04	01	01	01	110101	3600		0.00	11,257.06	1,942.26	9,314.80	9,314.80	0.00	0.00	-1,942.26	-938.98	9,314.80	9,314.80	0.00	0.00	0.00
a00	101	01	07	04	01	01	01	110101	3610		0.00	11,257.06	1,942.26	9,314.80	9,314.80	0.00	0.00	-1,942.26	-938.98	9,314.80	9,314.80	0.00	0.00	0.00
a00	101	01	07	04	01	01	01	110101	3612		0.00	11,257.06	1,942.26	9,314.80	9,314.80	0.00	0.00	-1,942.26	-938.98	9,314.80	9,314.80	0.00	0.00	0.00
A00	101	01	07	04	01	01	01	110101	3700		0.00	15,000.00	5,646.66	9,353.34	9,353.34	0.00	0.00	-5,646.66	230.96	9,353.34	9,353.34	0.00	0.00	0.00
A00	101	01	07	04	01	01	01	110101	3720		0.00	15,000.00	5,646.66	9,353.34	9,353.34	0.00	0.00	-5,646.66	230.96	9,353.34	9,353.34	0.00	0.00	0.00
A00	101	01	07	04	01	01	01	110101	3721		0.00	15,000.00	5,646.66	9,353.34	9,353.34	0.00	0.00	-5,646.66	230.96	9,353.34	9,353.34	0.00	0.00	0.00
A00	101	01	07	04	01	01	01	110101	3800		500,000.00	107,444.42	184,812.00	422,632.42	422,632.42	0.00	0.00	52,632.42	-33,147.00	422,632.42	422,632.42	0.00	0.00	0.00
A00	101	01	07	04	01	01	01	110101	3820		500,000.00	107,444.42	184,812.00	422,632.42	422,632.42	0.00	0.00	52,632.42	-33,147.00	422,632.42	422,632.42	0.00	0.00	0.00
A00	101	01	07	04	01	01	01	110101	3822		500,000.00	107,444.42	184,812.00	422,632.42	422,632.42	0.00	0.00	52,632.42	-33,147.00	422,632.42	422,632.42	0.00	0.00	0.00



PbRM 10a	AVANCE PRESUPUESTAL DE EGRESOS DETALLADO
-----------------	---

CUAUTITLAN IZCALLI 0121

DEL 1 DE ENERO AL 31 DE DICIEMBRE DE 2022

											AVANCE PRESUPUESTAL DE EGRESOS ANUAL					PRESUPUESTO DE EGR. DEL MES		PRESUPUESTO DE EGRESOS ACUMULADO			VARIACION			
DG	DA	FIN	FUN	SF	Pp	SPp	Py	FF	CAPITULO Y PARTIDA		PRESUPUESTO AUT. ANUAL	AMPLIACION	REDUCCION	MODIFICADO	PAGADO	DEVENGADO	COMPROMETIDO	PRES. AUT. MODIFICADO	EJERCIDO	PRES. AUT. MODIFICADO	EJERCIDO	POR EJERCER	ABSOLUTA	%
A00	101	01	07	04	01	01	01	150101	1000		1,208,154.67	269,240.41	586,769.04	890,626.04	890,626.04	0.00	0.00	-198,530.12	133,239.29	890,626.04	890,626.04	0.00	0.00	0.00
A00	101	01	07	04	01	01	01	150101	1100		386,336.00	269,240.41	0.00	655,576.41	655,576.41	0.00	0.00	305,230.41	72,188.99	655,576.41	655,576.41	0.00	0.00	0.00
A00	101	01	07	04	01	01	01	150101	1130		386,336.00	269,240.41	0.00	655,576.41	655,576.41	0.00	0.00	305,230.41	72,188.99	655,576.41	655,576.41	0.00	0.00	0.00
A00	101	01	07	04	01	01	01	150101	1131		386,336.00	269,240.41	0.00	655,576.41	655,576.41	0.00	0.00	305,230.41	72,188.99	655,576.41	655,576.41	0.00	0.00	0.00
A00	101	01	07	04	01	01	01	150101	1300		63,448.00	0.00	21,238.04	42,209.96	42,209.96	0.00	0.00	-1,427.04	42,209.96	42,209.96	42,209.96	0.00	0.00	0.00
A00	101	01	07	04	01	01	01	150101	1320		63,448.00	0.00	21,238.04	42,209.96	42,209.96	0.00	0.00	-1,427.04	42,209.96	42,209.96	42,209.96	0.00	0.00	0.00
A00	101	01	07	04	01	01	01	150101	1321		5,176.00	0.00	1,680.38	3,495.62	3,495.62	0.00	0.00	-1,680.38	3,495.62	3,495.62	3,495.62	0.00	0.00	0.00
A00	101	01	07	04	01	01	01	150101	1322		58,272.00	0.00	19,557.66	38,714.34	38,714.34	0.00	0.00	253.34	38,714.34	38,714.34	38,714.34	0.00	0.00	0.00
A00	101	01	07	04	01	01	01	150101	1400		758,370.67	0.00	565,531.00	192,839.67	192,839.67	0.00	0.00	-502,333.49	18,840.34	192,839.67	192,839.67	0.00	0.00	0.00
A00	101	01	07	04	01	01	01	150101	1410		758,370.67	0.00	565,531.00	192,839.67	192,839.67	0.00	0.00	-502,333.49	18,840.34	192,839.67	192,839.67	0.00	0.00	0.00
A00	101	01	07	04	01	01	01	150101	1412		328,851.03	0.00	263,848.49	65,002.54	65,002.54	0.00	0.00	-236,444.21	9,884.69	65,002.54	65,002.54	0.00	0.00	0.00
A00	101	01	07	04	01	01	01	150101	1413		312,072.82	0.00	263,829.42	48,243.40	48,243.40	0.00	0.00	-237,823.37	4,610.84	48,243.40	48,243.40	0.00	0.00	0.00
A00	101	01	07	04	01	01	01	150101	1414		40,267.52	0.00	30,002.35	10,265.17	10,265.17	0.00	0.00	-26,646.76	0.00	10,265.17	10,265.17	0.00	0.00	0.00
A00	101	01	07	04	01	01	01	150101	1415		77,179.30	0.00	7,850.74	69,328.56	69,328.56	0.00	0.00	-1,419.15	4,344.81	69,328.56	69,328.56	0.00	0.00	0.00
A00	101	01	07	04	01	01	01	150101	3000		0.00	12,128.38	0.00	12,128.38	12,128.38	0.00	0.00	12,128.38	5,750.16	12,128.38	12,128.38	0.00	0.00	0.00
A00	101	01	07	04	01	01	01	150101	3900		0.00	12,128.38	0.00	12,128.38	12,128.38	0.00	0.00	12,128.38	5,750.16	12,128.38	12,128.38	0.00	0.00	0.00
A00	101	01	07	04	01	01	01	150101	3980		0.00	12,128.38	0.00	12,128.38	12,128.38	0.00	0.00	12,128.38	5,750.16	12,128.38	12,128.38	0.00	0.00	0.00
A00	101	01	07	04	01	01	01	150101	3983		0.00	12,128.38	0.00	12,128.38	12,128.38	0.00	0.00	12,128.38	5,750.16	12,128.38	12,128.38	0.00	0.00	0.00
A00	101	01	07	04	01	01	01	250102	3000		0.00	3,459,500.00	0.00	3,459,500.00	3,459,500.00	0.00	0.00	0.00	0.00	3,459,500.00	3,459,500.00	0.00	0.00	0.00
A00	101	01	07	04	01	01	01	250102	3300		0.00	3,459,500.00	0.00	3,459,500.00	3,459,500.00	0.00	0.00	0.00	0.00	3,459,500.00	3,459,500.00	0.00	0.00	0.00
A00	101	01	07	04	01	01	01	250102	3340		0.00	3,459,500.00	0.00	3,459,500.00	3,459,500.00	0.00	0.00	0.00	0.00	3,459,500.00	3,459,500.00	0.00	0.00	0.00
A00	101	01	07	04	01	01	01	250102	3341		0.00	3,459,500.00	0.00	3,459,500.00	3,459,500.00	0.00	0.00	0.00	0.00	3,459,500.00	3,459,500.00	0.00	0.00	0.00
A00	103	01	08	03	01	01	03	110101	2000		306,938.34	23,526.19	287,768.94	42,695.59	42,695.59	0.00	0.00	-172,558.93	-28,316.35	42,695.59	42,695.59	0.00	0.00	0.00
A00	103	01	08	03	01	01	03	110101	2100		161,422.00	12,468.07	147,250.67	26,639.40	26,639.40	0.00	0.00	-46,843.48	-28,316.35	26,639.40	26,639.40	0.00	0.00	0.00
A00	103	01	08	03	01	01	03	110101	2110		25,000.00	0.00	54.20	24,945.80	24,945.80	0.00	0.00	-54.20	0.00	24,945.80	24,945.80	0.00	0.00	0.00
A00	103	01	08	03	01	01	03	110101	2111		25,000.00	0.00	54.20	24,945.80	24,945.80	0.00	0.00	-54.20	0.00	24,945.80	24,945.80	0.00	0.00	0.00
A00	103	01	08	03	01	01	03	110101	2120		111,600.00	12,468.07	122,374.47	1,693.60	1,693.60	0.00	0.00	-21,967.28	-28,316.35	1,693.60	1,693.60	0.00	0.00	0.00
A00	103	01	08	03	01	01	03	110101	2122		111,600.00	12,468.07	122,374.47	1,693.60	1,693.60	0.00	0.00	-21,967.28	-28,316.35	1,693.60	1,693.60	0.00	0.00	0.00
A00	103	01	08	03	01	01	03	110101	2140		20,822.00	0.00	20,822.00	0.00	0.00	0.00	0.00	-20,822.00	0.00	0.00	0.00	0.00	0.00	0.00
A00	103	01	08	03	01	01	03	110101	2141		20,822.00	0.00	20,822.00	0.00	0.00	0.00	0.00	-20,822.00	0.00	0.00	0.00	0.00	0.00	0.00
A00	103	01	08	03	01	01	03	110101	2160		4,000.00	0.00	4,000.00	0.00	0.00	0.00	0.00	-4,000.00	0.00	0.00	0.00	0.00	0.00	0.00
A00	103	01	08	03	01	01	03	110101	2161		4,000.00	0.00	4,000.00	0.00	0.00	0.00	0.00	-4,000.00	0.00	0.00	0.00	0.00	0.00	0.00
A00	103	01	08	03	01	01	03	110101	2400		10,119.00	0.00	10,119.00	0.00	0.00	0.00	0.00	-4,000.00	0.00	0.00	0.00	0.00	0.00	0.00
A00	103	01	08	03	01	01	03	110101	2460		10,119.00	0.00	10,119.00	0.00	0.00	0.00	0.00	-4,000.00	0.00	0.00	0.00	0.00	0.00	0.00
A00	103	01	08	03	01	01	03	110101	2461		10,119.00	0.00	10,119.00	0.00	0.00	0.00	0.00	-4,000.00	0.00	0.00	0.00	0.00	0.00	0.00



PbRM 10a

AVANCE PRESUPUESTAL DE EGRESOS DETALLADO

CUAUTITLAN IZCALLI 0121

DEL 1 DE ENERO AL 31 DE DICIEMBRE DE 2022

											AVANCE PRESUPUESTAL DE EGRESOS ANUAL						PRESUPUESTO DE EGR. DEL MES		PRESUPUESTO DE EGRESOS ACUMULADO			VARIACION	
DG	DA	FIN	FUN	SF	Pp	SPp	Py	FF	CAPITULO Y PARTIDA	PRESUPUESTO AUT. ANUAL	AMPLIACION	REDUCCION	MODIFICADO	PAGADO	DEVENGADO	COMPROMETIDO	PRES. AUT. MODIFICADO	EJERCIDO	PRES. AUT. MODIFICADO	EJERCIDO	POR EJERCER	ABSOLUTA	%
A00	103	01	08	03	01	01	03	110101	2500	20,058.52	0.00	20,058.52	0.00	0.00	0.00	0.00	-20,058.52	0.00	0.00	0.00	0.00	0.00	0.00
A00	103	01	08	03	01	01	03	110101	2540	20,058.52	0.00	20,058.52	0.00	0.00	0.00	0.00	-20,058.52	0.00	0.00	0.00	0.00	0.00	0.00
A00	103	01	08	03	01	01	03	110101	2541	20,058.52	0.00	20,058.52	0.00	0.00	0.00	0.00	-20,058.52	0.00	0.00	0.00	0.00	0.00	0.00
A00	103	01	08	03	01	01	03	110101	2600	86,625.38	0.00	86,625.38	0.00	0.00	0.00	0.00	-77,941.56	0.00	0.00	0.00	0.00	0.00	0.00
A00	103	01	08	03	01	01	03	110101	2610	86,625.38	0.00	86,625.38	0.00	0.00	0.00	0.00	-77,941.56	0.00	0.00	0.00	0.00	0.00	0.00
A00	103	01	08	03	01	01	03	110101	2611	86,625.38	0.00	86,625.38	0.00	0.00	0.00	0.00	-77,941.56	0.00	0.00	0.00	0.00	0.00	0.00
A00	103	01	08	03	01	01	03	110101	2900	28,713.44	11,058.12	23,715.37	16,056.19	16,056.19	0.00	0.00	-23,715.37	0.00	16,056.19	16,056.19	0.00	0.00	0.00
A00	103	01	08	03	01	01	03	110101	2940	12,417.04	11,058.12	7,418.97	16,056.19	16,056.19	0.00	0.00	-7,418.97	0.00	16,056.19	16,056.19	0.00	0.00	0.00
A00	103	01	08	03	01	01	03	110101	2941	12,417.04	11,058.12	7,418.97	16,056.19	16,056.19	0.00	0.00	-7,418.97	0.00	16,056.19	16,056.19	0.00	0.00	0.00
A00	103	01	08	03	01	01	03	110101	2960	9,000.00	0.00	9,000.00	0.00	0.00	0.00	0.00	-9,000.00	0.00	0.00	0.00	0.00	0.00	0.00
A00	103	01	08	03	01	01	03	110101	2961	9,000.00	0.00	9,000.00	0.00	0.00	0.00	0.00	-9,000.00	0.00	0.00	0.00	0.00	0.00	0.00
A00	103	01	08	03	01	01	03	110101	2990	7,296.40	0.00	7,296.40	0.00	0.00	0.00	0.00	-7,296.40	0.00	0.00	0.00	0.00	0.00	0.00
A00	103	01	08	03	01	01	03	110101	2992	7,296.40	0.00	7,296.40	0.00	0.00	0.00	0.00	-7,296.40	0.00	0.00	0.00	0.00	0.00	0.00
A00	103	01	08	03	01	01	03	110101	3000	3,452,544.12	2,991,000.00	3,586,695.72	2,856,848.40	2,856,848.40	0.00	0.00	-114,959.72	-1,003.28	2,856,848.40	2,856,848.40	0.00	0.00	0.00
A00	103	01	08	03	01	01	03	110101	3300	208,000.00	2,991,000.00	349,390.00	2,849,610.00	2,849,610.00	0.00	0.00	-328,590.00	0.00	2,849,610.00	2,849,610.00	0.00	0.00	0.00
A00	103	01	08	03	01	01	03	110101	3330	208,000.00	0.00	208,000.00	0.00	0.00	0.00	0.00	-187,200.00	0.00	0.00	0.00	0.00	0.00	0.00
A00	103	01	08	03	01	01	03	110101	3331	208,000.00	0.00	208,000.00	0.00	0.00	0.00	0.00	-187,200.00	0.00	0.00	0.00	0.00	0.00	0.00
A00	103	01	08	03	01	01	03	110101	3340	0.00	348,000.00	140,000.00	208,000.00	208,000.00	0.00	0.00	-140,000.00	0.00	208,000.00	208,000.00	0.00	0.00	0.00
A00	103	01	08	03	01	01	03	110101	3341	0.00	348,000.00	140,000.00	208,000.00	208,000.00	0.00	0.00	-140,000.00	0.00	208,000.00	208,000.00	0.00	0.00	0.00
A00	103	01	08	03	01	01	03	110101	3390	0.00	2,643,000.00	1,390.00	2,641,610.00	2,641,610.00	0.00	0.00	-1,390.00	0.00	2,641,610.00	2,641,610.00	0.00	0.00	0.00
A00	103	01	08	03	01	01	03	110101	3391	0.00	2,643,000.00	1,390.00	2,641,610.00	2,641,610.00	0.00	0.00	-1,390.00	0.00	2,641,610.00	2,641,610.00	0.00	0.00	0.00
A00	103	01	08	03	01	01	03	110101	3500	22,000.00	0.00	22,000.00	0.00	0.00	0.00	0.00	-22,000.00	0.00	0.00	0.00	0.00	0.00	0.00
A00	103	01	08	03	01	01	03	110101	3530	12,000.00	0.00	12,000.00	0.00	0.00	0.00	0.00	-12,000.00	0.00	0.00	0.00	0.00	0.00	0.00
A00	103	01	08	03	01	01	03	110101	3531	12,000.00	0.00	12,000.00	0.00	0.00	0.00	0.00	-12,000.00	0.00	0.00	0.00	0.00	0.00	0.00
A00	103	01	08	03	01	01	03	110101	3550	10,000.00	0.00	10,000.00	0.00	0.00	0.00	0.00	-10,000.00	0.00	0.00	0.00	0.00	0.00	0.00
A00	103	01	08	03	01	01	03	110101	3551	10,000.00	0.00	10,000.00	0.00	0.00	0.00	0.00	-10,000.00	0.00	0.00	0.00	0.00	0.00	0.00
A00	103	01	08	03	01	01	03	110101	3600	3,163,800.00	0.00	3,162,234.00	1,566.00	1,566.00	0.00	0.00	288,702.00	-1,003.28	1,566.00	1,566.00	0.00	0.00	0.00
A00	103	01	08	03	01	01	03	110101	3610	3,100,000.00	0.00	3,098,434.00	1,566.00	1,566.00	0.00	0.00	352,502.00	-1,003.28	1,566.00	1,566.00	0.00	0.00	0.00
A00	103	01	08	03	01	01	03	110101	3611	3,000,000.00	0.00	3,000,000.00	0.00	0.00	0.00	0.00	333,336.00	0.00	0.00	0.00	0.00	0.00	0.00
A00	103	01	08	03	01	01	03	110101	3612	100,000.00	0.00	98,434.00	1,566.00	1,566.00	0.00	0.00	19,166.00	-1,003.28	1,566.00	1,566.00	0.00	0.00	0.00
A00	103	01	08	03	01	01	03	110101	3690	63,800.00	0.00	63,800.00	0.00	0.00	0.00	0.00	-63,800.00	0.00	0.00	0.00	0.00	0.00	0.00
A00	103	01	08	03	01	01	03	110101	3691	63,800.00	0.00	63,800.00	0.00	0.00	0.00	0.00	-63,800.00	0.00	0.00	0.00	0.00	0.00	0.00
A00	103	01	08	03	01	01	03	110101	3800	44,494.12	0.00	38,821.72	5,672.40	5,672.40	0.00	0.00	-38,821.72	0.00	5,672.40	5,672.40	0.00	0.00	0.00
A00	103	01	08	03	01	01	03	110101	3820	44,494.12	0.00	38,821.72	5,672.40	5,672.40	0.00	0.00	-38,821.72	0.00	5,672.40	5,672.40	0.00	0.00	0.00
A00	103	01	08	03	01	01	03	110101	3821	44,494.12	0.00	38,821.72	5,672.40	5,672.40	0.00	0.00	-38,821.72	0.00	5,672.40	5,672.40	0.00	0.00	0.00



PbRM 10a	AVANCE PRESUPUESTAL DE EGRESOS DETALLADO
-----------------	---

CUAUTITLAN IZCALLI 0121

DEL 1 DE ENERO AL 31 DE DICIEMBRE DE 2022

											AVANCE PRESUPUESTAL DE EGRESOS ANUAL					PRESUPUESTO DE EGR. DEL MES		PRESUPUESTO DE EGRESOS ACUMULADO			VARIACION			
DG	DA	FIN	FUN	SF	PP	SPp	Py	FF	CAPITULO Y PARTIDA		PRESUPUESTO AUT. ANUAL	AMPLIACION	REDUCCION	MODIFICADO	PAGADO	DEVENGADO	COMPROMETIDO	PRES. AUT. MODIFICADO	EJERCIDO	PRES. AUT. MODIFICADO	EJERCIDO	POR EJERCER	ABSOLUTA	%
A00	103	01	08	03	01	01	03	110101	3900		14,250.00	0.00	14,250.00	0.00	0.00	0.00	0.00	-14,250.00	0.00	0.00	0.00	0.00	0.00	0.00
A00	103	01	08	03	01	01	03	110101	3980		2,250.00	0.00	2,250.00	0.00	0.00	0.00	0.00	-2,250.00	0.00	0.00	0.00	0.00	0.00	0.00
A00	103	01	08	03	01	01	03	110101	3982		2,250.00	0.00	2,250.00	0.00	0.00	0.00	0.00	-2,250.00	0.00	0.00	0.00	0.00	0.00	0.00
A00	103	01	08	03	01	01	03	110101	3990		12,000.00	0.00	12,000.00	0.00	0.00	0.00	0.00	-12,000.00	0.00	0.00	0.00	0.00	0.00	0.00
A00	103	01	08	03	01	01	03	110101	3991		12,000.00	0.00	12,000.00	0.00	0.00	0.00	0.00	-12,000.00	0.00	0.00	0.00	0.00	0.00	0.00
A00	103	01	08	03	01	01	03	110101	5000		135,000.00	179,600.00	122,019.29	192,580.71	192,580.71	0.00	0.00	-122,019.29	-85,457.60	192,580.71	192,580.71	0.00	0.00	0.00
A00	103	01	08	03	01	01	03	110101	5100		135,000.00	0.00	0.00	135,000.00	135,000.00	0.00	0.00	0.00	0.00	135,000.00	135,000.00	0.00	0.00	0.00
A00	103	01	08	03	01	01	03	110101	5150		135,000.00	0.00	0.00	135,000.00	135,000.00	0.00	0.00	0.00	0.00	135,000.00	135,000.00	0.00	0.00	0.00
A00	103	01	08	03	01	01	03	110101	5151		135,000.00	0.00	0.00	135,000.00	135,000.00	0.00	0.00	0.00	0.00	135,000.00	135,000.00	0.00	0.00	0.00
A00	103	01	08	03	01	01	03	110101	5200		0.00	179,600.00	122,019.29	57,580.71	57,580.71	0.00	0.00	-122,019.29	-85,457.60	57,580.71	57,580.71	0.00	0.00	0.00
A00	103	01	08	03	01	01	03	110101	5230		0.00	179,600.00	122,019.29	57,580.71	57,580.71	0.00	0.00	-122,019.29	-85,457.60	57,580.71	57,580.71	0.00	0.00	0.00
A00	103	01	08	03	01	01	03	110101	5231		0.00	179,600.00	122,019.29	57,580.71	57,580.71	0.00	0.00	-122,019.29	-85,457.60	57,580.71	57,580.71	0.00	0.00	0.00
A00	103	01	08	03	01	01	03	150101	1000		7,296,511.18	1,509,698.31	54,864.96	8,751,344.53	8,751,344.53	0.00	0.00	2,254,203.55	1,476,654.89	8,751,344.53	8,751,344.53	0.00	0.00	0.00
A00	103	01	08	03	01	01	03	150101	1100		5,520,725.00	873,120.19	0.00	6,393,845.19	6,393,845.19	0.00	0.00	1,328,909.19	555,591.20	6,393,845.19	6,393,845.19	0.00	0.00	0.00
A00	103	01	08	03	01	01	03	150101	1130		5,520,725.00	873,120.19	0.00	6,393,845.19	6,393,845.19	0.00	0.00	1,328,909.19	555,591.20	6,393,845.19	6,393,845.19	0.00	0.00	0.00
A00	103	01	08	03	01	01	03	150101	1131		5,520,725.00	873,120.19	0.00	6,393,845.19	6,393,845.19	0.00	0.00	1,328,909.19	555,591.20	6,393,845.19	6,393,845.19	0.00	0.00	0.00
A00	103	01	08	03	01	01	03	150101	1300		897,221.28	20,239.53	54,864.96	862,595.85	862,595.85	0.00	0.00	235,742.01	773,515.96	862,595.85	862,595.85	0.00	0.00	0.00
A00	103	01	08	03	01	01	03	150101	1310		20,369.28	750.72	0.00	21,120.00	21,120.00	0.00	0.00	2,448.16	0.00	21,120.00	21,120.00	0.00	0.00	0.00
A00	103	01	08	03	01	01	03	150101	1311		20,369.28	750.72	0.00	21,120.00	21,120.00	0.00	0.00	2,448.16	0.00	21,120.00	21,120.00	0.00	0.00	0.00
A00	103	01	08	03	01	01	03	150101	1320		876,852.00	19,488.81	54,864.96	841,475.85	841,475.85	0.00	0.00	233,293.85	773,515.96	841,475.85	841,475.85	0.00	0.00	0.00
A00	103	01	08	03	01	01	03	150101	1321		101,846.00	19,488.81	0.00	121,334.81	121,334.81	0.00	0.00	19,488.81	53,374.92	121,334.81	121,334.81	0.00	0.00	0.00
A00	103	01	08	03	01	01	03	150101	1322		775,006.00	0.00	54,864.96	720,141.04	720,141.04	0.00	0.00	213,805.04	720,141.04	720,141.04	720,141.04	0.00	0.00	0.00
A00	103	01	08	03	01	01	03	150101	1400		867,193.70	559,990.87	0.00	1,427,184.57	1,427,184.57	0.00	0.00	632,257.03	139,013.90	1,427,184.57	1,427,184.57	0.00	0.00	0.00
A00	103	01	08	03	01	01	03	150101	1410		867,193.70	559,990.87	0.00	1,427,184.57	1,427,184.57	0.00	0.00	632,257.03	139,013.90	1,427,184.57	1,427,184.57	0.00	0.00	0.00
A00	103	01	08	03	01	01	03	150101	1412		376,028.03	240,825.70	0.00	616,853.73	616,853.73	0.00	0.00	272,161.36	69,703.75	616,853.73	616,853.73	0.00	0.00	0.00
A00	103	01	08	03	01	01	03	150101	1413		356,842.96	118,928.28	0.00	475,771.24	475,771.24	0.00	0.00	148,665.23	35,712.33	475,771.24	475,771.24	0.00	0.00	0.00
A00	103	01	08	03	01	01	03	150101	1414		46,071.20	60,935.09	0.00	107,006.29	107,006.29	0.00	0.00	64,774.32	9,951.12	107,006.29	107,006.29	0.00	0.00	0.00
A00	103	01	08	03	01	01	03	150101	1415		88,251.51	139,301.80	0.00	227,553.31	227,553.31	0.00	0.00	146,656.12	23,646.70	227,553.31	227,553.31	0.00	0.00	0.00
A00	103	01	08	03	01	01	03	150101	1500		0.00	55,518.92	0.00	55,518.92	55,518.92	0.00	0.00	55,518.92	7,493.83	55,518.92	55,518.92	0.00	0.00	0.00
A00	103	01	08	03	01	01	03	150101	1540		0.00	55,518.92	0.00	55,518.92	55,518.92	0.00	0.00	55,518.92	7,493.83	55,518.92	55,518.92	0.00	0.00	0.00
A00	103	01	08	03	01	01	03	150101	1546		0.00	55,518.92	0.00	55,518.92	55,518.92	0.00	0.00	55,518.92	7,493.83	55,518.92	55,518.92	0.00	0.00	0.00
A00	103	01	08	03	01	01	03	150101	1700		11,371.20	828.80	0.00	12,200.00	12,200.00	0.00	0.00	1,776.40	1,040.00	12,200.00	12,200.00	0.00	0.00	0.00
A00	103	01	08	03	01	01	03	150101	1710		11,371.20	828.80	0.00	12,200.00	12,200.00	0.00	0.00	1,776.40	1,040.00	12,200.00	12,200.00	0.00	0.00	0.00
A00	103	01	08	03	01	01	03	150101	1712		11,371.20	828.80	0.00	12,200.00	12,200.00	0.00	0.00	1,776.40	1,040.00	12,200.00	12,200.00	0.00	0.00	0.00
A00	103	01	08	03	01	01	03	150101	3000		0.00	211,371.16	0.00	211,371.16	211,371.16	0.00	0.00	211,371.16	108,302.94	211,371.16	211,371.16	0.00	0.00	0.00



PbRM 10a	AVANCE PRESUPUESTAL DE EGRESOS DETALLADO
-----------------	---

CUAUTITLAN IZCALLI 0121

DEL 1 DE ENERO AL 31 DE DICIEMBRE DE 2022

											AVANCE PRESUPUESTAL DE EGRESOS ANUAL						PRESUPUESTO DE EGR. DEL MES		PRESUPUESTO DE EGRESOS ACUMULADO			VARIACION		
DG	DA	FIN	FUN	SF	Pp	SPp	Py	FF	CAPITULO Y PARTIDA		PRESUPUESTO AUT. ANUAL	AMPLIACION	REDUCCION	MODIFICADO	PAGADO	DEVENGADO	COMPROMETIDO	PRES. AUT. MODIFICADO	EJERCIDO	PRES. AUT. MODIFICADO	EJERCIDO	POR EJERCER	ABSOLUTA	%
A00	103	01	08	03	01	01	03	150101	3900		0.00	211,371.16	0.00	211,371.16	211,371.16	0.00	0.00	211,371.16	108,302.94	211,371.16	211,371.16	0.00	0.00	0.00
A00	103	01	08	03	01	01	03	150101	3980		0.00	211,371.16	0.00	211,371.16	211,371.16	0.00	0.00	211,371.16	108,302.94	211,371.16	211,371.16	0.00	0.00	0.00
A00	103	01	08	03	01	01	03	150101	3983		0.00	211,371.16	0.00	211,371.16	211,371.16	0.00	0.00	211,371.16	108,302.94	211,371.16	211,371.16	0.00	0.00	0.00
A00	122	01	08	04	01	01	01	110101	2000		14,731.43	0.00	14,731.43	0.00	0.00	0.00	0.00	-4,949.15	0.00	0.00	0.00	0.00	0.00	0.00
A00	122	01	08	04	01	01	01	110101	2100		2,147.00	0.00	2,147.00	0.00	0.00	0.00	0.00	-2,147.00	0.00	0.00	0.00	0.00	0.00	0.00
A00	122	01	08	04	01	01	01	110101	2110		2,147.00	0.00	2,147.00	0.00	0.00	0.00	0.00	-2,147.00	0.00	0.00	0.00	0.00	0.00	0.00
A00	122	01	08	04	01	01	01	110101	2111		2,147.00	0.00	2,147.00	0.00	0.00	0.00	0.00	-2,147.00	0.00	0.00	0.00	0.00	0.00	0.00
A00	122	01	08	04	01	01	01	110101	2900		12,584.43	0.00	12,584.43	0.00	0.00	0.00	0.00	-2,802.15	0.00	0.00	0.00	0.00	0.00	0.00
A00	122	01	08	04	01	01	01	110101	2990		12,584.43	0.00	12,584.43	0.00	0.00	0.00	0.00	-2,802.15	0.00	0.00	0.00	0.00	0.00	0.00
A00	122	01	08	04	01	01	01	110101	2992		12,584.43	0.00	12,584.43	0.00	0.00	0.00	0.00	-2,802.15	0.00	0.00	0.00	0.00	0.00	0.00
A00	122	01	08	04	01	01	01	110101	3000		408.00	36,000.00	408.00	36,000.00	36,000.00	0.00	0.00	35,796.00	0.00	36,000.00	36,000.00	0.00	0.00	0.00
A00	122	01	08	04	01	01	01	110101	3300		408.00	36,000.00	408.00	36,000.00	36,000.00	0.00	0.00	35,796.00	0.00	36,000.00	36,000.00	0.00	0.00	0.00
A00	122	01	08	04	01	01	01	110101	3340		0.00	36,000.00	0.00	36,000.00	36,000.00	0.00	0.00	36,000.00	0.00	36,000.00	36,000.00	0.00	0.00	0.00
A00	122	01	08	04	01	01	01	110101	3341		0.00	36,000.00	0.00	36,000.00	36,000.00	0.00	0.00	36,000.00	0.00	36,000.00	36,000.00	0.00	0.00	0.00
A00	122	01	08	04	01	01	01	110101	3360		408.00	0.00	408.00	0.00	0.00	0.00	0.00	-204.00	0.00	0.00	0.00	0.00	0.00	0.00
A00	122	01	08	04	01	01	01	110101	3362		408.00	0.00	408.00	0.00	0.00	0.00	0.00	-204.00	0.00	0.00	0.00	0.00	0.00	0.00
A00	122	01	08	04	01	01	01	110101	5000		0.00	9,782.28	0.00	9,782.28	9,782.28	0.00	0.00	0.00	0.00	9,782.28	9,782.28	0.00	0.00	0.00
A00	122	01	08	04	01	01	01	110101	5100		0.00	9,782.28	0.00	9,782.28	9,782.28	0.00	0.00	0.00	0.00	9,782.28	9,782.28	0.00	0.00	0.00
A00	122	01	08	04	01	01	01	110101	5150		0.00	9,782.28	0.00	9,782.28	9,782.28	0.00	0.00	0.00	0.00	9,782.28	9,782.28	0.00	0.00	0.00
A00	122	01	08	04	01	01	01	110101	5151		0.00	9,782.28	0.00	9,782.28	9,782.28	0.00	0.00	0.00	0.00	9,782.28	9,782.28	0.00	0.00	0.00
A00	122	01	08	04	01	01	01	150101	1000		864,386.32	807,713.23	0.00	1,672,099.55	1,672,099.55	0.00	0.00	911,760.96	348,419.45	1,672,099.55	1,672,099.55	0.00	0.00	0.00
A00	122	01	08	04	01	01	01	150101	1100		566,588.00	679,362.99	0.00	1,245,950.99	1,245,950.99	0.00	0.00	736,186.99	152,767.93	1,245,950.99	1,245,950.99	0.00	0.00	0.00
A00	122	01	08	04	01	01	01	150101	1130		566,588.00	679,362.99	0.00	1,245,950.99	1,245,950.99	0.00	0.00	736,186.99	152,767.93	1,245,950.99	1,245,950.99	0.00	0.00	0.00
A00	122	01	08	04	01	01	01	150101	1131		566,588.00	679,362.99	0.00	1,245,950.99	1,245,950.99	0.00	0.00	736,186.99	152,767.93	1,245,950.99	1,245,950.99	0.00	0.00	0.00
A00	122	01	08	04	01	01	01	150101	1300		98,146.00	63,161.40	0.00	161,307.40	161,307.40	0.00	0.00	93,747.40	158,869.23	161,307.40	161,307.40	0.00	0.00	0.00
A00	122	01	08	04	01	01	01	150101	1320		98,146.00	63,161.40	0.00	161,307.40	161,307.40	0.00	0.00	93,747.40	158,869.23	161,307.40	161,307.40	0.00	0.00	0.00
A00	122	01	08	04	01	01	01	150101	1321		9,001.00	11,089.30	0.00	20,090.30	20,090.30	0.00	0.00	11,089.30	17,652.13	20,090.30	20,090.30	0.00	0.00	0.00
A00	122	01	08	04	01	01	01	150101	1322		89,145.00	52,072.10	0.00	141,217.10	141,217.10	0.00	0.00	82,658.10	141,217.10	141,217.10	141,217.10	0.00	0.00	0.00
A00	122	01	08	04	01	01	01	150101	1400		199,652.32	65,188.84	0.00	264,841.16	264,841.16	0.00	0.00	81,826.57	36,782.29	264,841.16	264,841.16	0.00	0.00	0.00
A00	122	01	08	04	01	01	01	150101	1410		199,652.32	65,188.84	0.00	264,841.16	264,841.16	0.00	0.00	81,826.57	36,782.29	264,841.16	264,841.16	0.00	0.00	0.00
A00	122	01	08	04	01	01	01	150101	1412		86,574.88	40,481.25	0.00	127,056.13	127,056.13	0.00	0.00	47,695.86	20,918.20	127,056.13	127,056.13	0.00	0.00	0.00
A00	122	01	08	04	01	01	01	150101	1413		82,157.79	11,630.87	0.00	93,788.66	93,788.66	0.00	0.00	18,477.38	9,757.57	93,788.66	93,788.66	0.00	0.00	0.00
A00	122	01	08	04	01	01	01	150101	1414		10,601.05	9,048.22	0.00	19,649.27	19,649.27	0.00	0.00	9,931.65	0.00	19,649.27	19,649.27	0.00	0.00	0.00
A00	122	01	08	04	01	01	01	150101	1415		20,318.60	4,028.50	0.00	24,347.10	24,347.10	0.00	0.00	5,721.68	6,106.52	24,347.10	24,347.10	0.00	0.00	0.00
A00	122	01	08	04	01	01	01	150101	3000		0.00	42,300.91	0.00	42,300.91	42,300.91	0.00	0.00	42,300.91	27,202.81	42,300.91	42,300.91	0.00	0.00	0.00



PbRM 10a	AVANCE PRESUPUESTAL DE EGRESOS DETALLADO
-----------------	---

CUAUTITLAN IZCALLI 0121

DEL 1 DE ENERO AL 31 DE DICIEMBRE DE 2022

											AVANCE PRESUPUESTAL DE EGRESOS ANUAL						PRESUPUESTO DE EGR. DEL MES		PRESUPUESTO DE EGRESOS ACUMULADO			VARIACION	
DG	DA	FIN	FUN	SF	Pp	SPp	Py	FF	CAPITULO Y PARTIDA	PRESUPUESTO AUT. ANUAL	AMPLIACION	REDUCCION	MODIFICADO	PAGADO	DEVENGADO	COMPROMETIDO	PRES. AUT. MODIFICADO	EJERCIDO	PRES. AUT. MODIFICADO	EJERCIDO	POR EJERCER	ABSOLUTA	%
A00	122	01	08	04	01	01	01	150101	3900	0.00	42,300.91	0.00	42,300.91	42,300.91	0.00	0.00	42,300.91	27,202.81	42,300.91	42,300.91	0.00	0.00	0.00
A00	122	01	08	04	01	01	01	150101	3980	0.00	42,300.91	0.00	42,300.91	42,300.91	0.00	0.00	42,300.91	27,202.81	42,300.91	42,300.91	0.00	0.00	0.00
A00	122	01	08	04	01	01	01	150101	3983	0.00	42,300.91	0.00	42,300.91	42,300.91	0.00	0.00	42,300.91	27,202.81	42,300.91	42,300.91	0.00	0.00	0.00
A00	137	01	05	02	06	04	01	110101	2000	6,845.21	10,403.99	12,425.77	4,823.43	4,823.43	0.00	0.00	-6,727.77	-5,962.65	4,823.43	4,823.43	0.00	0.00	0.00
A00	137	01	05	02	06	04	01	110101	2100	698.00	5,000.00	874.57	4,823.43	4,823.43	0.00	0.00	-176.57	-0.01	4,823.43	4,823.43	0.00	0.00	0.00
A00	137	01	05	02	06	04	01	110101	2110	698.00	0.00	698.00	0.00	0.00	0.00	0.00	0.00	0.00	0.00	0.00	0.00	0.00	0.00
A00	137	01	05	02	06	04	01	110101	2112	698.00	0.00	698.00	0.00	0.00	0.00	0.00	0.00	0.00	0.00	0.00	0.00	0.00	0.00
A00	137	01	05	02	06	04	01	110101	2140	0.00	5,000.00	176.57	4,823.43	4,823.43	0.00	0.00	-176.57	-0.01	4,823.43	4,823.43	0.00	0.00	0.00
A00	137	01	05	02	06	04	01	110101	2141	0.00	5,000.00	176.57	4,823.43	4,823.43	0.00	0.00	-176.57	-0.01	4,823.43	4,823.43	0.00	0.00	0.00
A00	137	01	05	02	06	04	01	110101	2900	6,147.21	5,403.99	11,551.20	0.00	0.00	0.00	0.00	-6,551.20	-5,962.64	0.00	0.00	0.00	0.00	0.00
A00	137	01	05	02	06	04	01	110101	2990	6,147.21	5,403.99	11,551.20	0.00	0.00	0.00	0.00	-6,551.20	-5,962.64	0.00	0.00	0.00	0.00	0.00
A00	137	01	05	02	06	04	01	110101	2992	6,147.21	5,403.99	11,551.20	0.00	0.00	0.00	0.00	-6,551.20	-5,962.64	0.00	0.00	0.00	0.00	0.00
A00	137	01	05	02	06	04	01	110101	3000	35,653.15	0.00	35,653.15	0.00	0.00	0.00	0.00	-30,947.16	0.00	0.00	0.00	0.00	0.00	0.00
A00	137	01	05	02	06	04	01	110101	3300	204.00	0.00	204.00	0.00	0.00	0.00	0.00	0.00	0.00	0.00	0.00	0.00	0.00	0.00
A00	137	01	05	02	06	04	01	110101	3360	204.00	0.00	204.00	0.00	0.00	0.00	0.00	0.00	0.00	0.00	0.00	0.00	0.00	0.00
A00	137	01	05	02	06	04	01	110101	3362	204.00	0.00	204.00	0.00	0.00	0.00	0.00	0.00	0.00	0.00	0.00	0.00	0.00	0.00
A00	137	01	05	02	06	04	01	110101	3700	3,039.98	0.00	3,039.98	0.00	0.00	0.00	0.00	-452.98	0.00	0.00	0.00	0.00	0.00	0.00
A00	137	01	05	02	06	04	01	110101	3720	3,039.98	0.00	3,039.98	0.00	0.00	0.00	0.00	-452.98	0.00	0.00	0.00	0.00	0.00	0.00
A00	137	01	05	02	06	04	01	110101	3721	3,039.98	0.00	3,039.98	0.00	0.00	0.00	0.00	-452.98	0.00	0.00	0.00	0.00	0.00	0.00
A00	137	01	05	02	06	04	01	110101	3800	21,533.27	0.00	21,533.27	0.00	0.00	0.00	0.00	-19,618.28	0.00	0.00	0.00	0.00	0.00	0.00
A00	137	01	05	02	06	04	01	110101	3810	1,914.99	0.00	1,914.99	0.00	0.00	0.00	0.00	0.00	0.00	0.00	0.00	0.00	0.00	0.00
A00	137	01	05	02	06	04	01	110101	3811	1,914.99	0.00	1,914.99	0.00	0.00	0.00	0.00	0.00	0.00	0.00	0.00	0.00	0.00	0.00
A00	137	01	05	02	06	04	01	110101	3850	19,618.28	0.00	19,618.28	0.00	0.00	0.00	0.00	-19,618.28	0.00	0.00	0.00	0.00	0.00	0.00
A00	137	01	05	02	06	04	01	110101	3851	19,618.28	0.00	19,618.28	0.00	0.00	0.00	0.00	-19,618.28	0.00	0.00	0.00	0.00	0.00	0.00
A00	137	01	05	02	06	04	01	110101	3900	10,875.90	0.00	10,875.90	0.00	0.00	0.00	0.00	-10,875.90	0.00	0.00	0.00	0.00	0.00	0.00
A00	137	01	05	02	06	04	01	110101	3990	10,875.90	0.00	10,875.90	0.00	0.00	0.00	0.00	-10,875.90	0.00	0.00	0.00	0.00	0.00	0.00
A00	137	01	05	02	06	04	01	110101	3992	10,875.90	0.00	10,875.90	0.00	0.00	0.00	0.00	-10,875.90	0.00	0.00	0.00	0.00	0.00	0.00
A00	137	01	05	02	06	04	01	150101	1000	2,638,860.67	169,708.43	450,380.28	2,358,188.82	2,358,188.82	0.00	0.00	-217,474.34	359,172.56	2,358,188.82	2,358,188.82	0.00	0.00	0.00
A00	137	01	05	02	06	04	01	150101	1100	1,867,492.00	0.00	63,625.37	1,803,866.63	1,803,866.63	0.00	0.00	-63,625.37	142,223.11	1,803,866.63	1,803,866.63	0.00	0.00	0.00
A00	137	01	05	02	06	04	01	150101	1130	1,867,492.00	0.00	63,625.37	1,803,866.63	1,803,866.63	0.00	0.00	-63,625.37	142,223.11	1,803,866.63	1,803,866.63	0.00	0.00	0.00
A00	137	01	05	02	06	04	01	150101	1131	1,867,492.00	0.00	63,625.37	1,803,866.63	1,803,866.63	0.00	0.00	-63,625.37	142,223.11	1,803,866.63	1,803,866.63	0.00	0.00	0.00
A00	137	01	05	02	06	04	01	150101	1300	12,998.00	169,708.43	0.00	182,706.43	182,706.43	0.00	0.00	169,708.43	182,706.43	182,706.43	182,706.43	0.00	0.00	0.00
A00	137	01	05	02	06	04	01	150101	1320	12,998.00	169,708.43	0.00	182,706.43	182,706.43	0.00	0.00	169,708.43	182,706.43	182,706.43	182,706.43	0.00	0.00	0.00
A00	137	01	05	02	06	04	01	150101	1321	12,998.00	7,302.71	0.00	20,300.71	20,300.71	0.00	0.00	7,302.71	20,300.71	20,300.71	20,300.71	0.00	0.00	0.00
A00	137	01	05	02	06	04	01	150101	1322	0.00	162,405.72	0.00	162,405.72	162,405.72	0.00	0.00	162,405.72	162,405.72	162,405.72	162,405.72	0.00	0.00	0.00



PbRM 10a	AVANCE PRESUPUESTAL DE EGRESOS DETALLADO
-----------------	---

CUAUTITLAN IZCALLI 0121

DEL 1 DE ENERO AL 31 DE DICIEMBRE DE 2022

											AVANCE PRESUPUESTAL DE EGRESOS ANUAL					PRESUPUESTO DE EGR. DEL MES		PRESUPUESTO DE EGRESOS ACUMULADO			VARIACION		
DG	DA	FIN	FUN	SF	Pp	SPp	Py	FF	CAPITULO Y PARTIDA	PRESUPUESTO AUT. ANUAL	AMPLIACION	REDUCCION	MODIFICADO	PAGADO	DEVENGADO	COMPROMETIDO	PRES. AUT. MODIFICADO	EJERCIDO	PRES. AUT. MODIFICADO	EJERCIDO	POR EJERCER	ABSOLUTA	%
A00	137	01	05	02	06	04	01	150101	1400	758,370.67	0.00	386,754.91	371,615.76	371,615.76	0.00	0.00	-323,557.40	34,243.02	371,615.76	371,615.76	0.00	0.00	0.00
A00	137	01	05	02	06	04	01	150101	1410	758,370.67	0.00	386,754.91	371,615.76	371,615.76	0.00	0.00	-323,557.40	34,243.02	371,615.76	371,615.76	0.00	0.00	0.00
A00	137	01	05	02	06	04	01	150101	1412	328,851.03	0.00	145,907.66	182,943.37	182,943.37	0.00	0.00	-118,503.38	19,474.00	182,943.37	182,943.37	0.00	0.00	0.00
A00	137	01	05	02	06	04	01	150101	1413	312,072.82	0.00	171,663.32	140,409.50	140,409.50	0.00	0.00	-145,657.27	9,084.01	140,409.50	140,409.50	0.00	0.00	0.00
A00	137	01	05	02	06	04	01	150101	1414	40,267.52	0.00	9,366.36	30,901.16	30,901.16	0.00	0.00	-6,010.77	0.00	30,901.16	30,901.16	0.00	0.00	0.00
A00	137	01	05	02	06	04	01	150101	1415	77,179.30	0.00	59,817.57	17,361.73	17,361.73	0.00	0.00	-53,385.98	5,685.01	17,361.73	17,361.73	0.00	0.00	0.00
A00	137	01	05	02	06	04	01	150101	3000	0.00	62,543.28	0.00	62,543.28	62,543.28	0.00	0.00	62,543.28	36,812.45	62,543.28	62,543.28	0.00	0.00	0.00
A00	137	01	05	02	06	04	01	150101	3900	0.00	62,543.28	0.00	62,543.28	62,543.28	0.00	0.00	62,543.28	36,812.45	62,543.28	62,543.28	0.00	0.00	0.00
A00	137	01	05	02	06	04	01	150101	3980	0.00	62,543.28	0.00	62,543.28	62,543.28	0.00	0.00	62,543.28	36,812.45	62,543.28	62,543.28	0.00	0.00	0.00
A00	137	01	05	02	06	04	01	150101	3983	0.00	62,543.28	0.00	62,543.28	62,543.28	0.00	0.00	62,543.28	36,812.45	62,543.28	62,543.28	0.00	0.00	0.00
A00	154	03	05	01	01	01	05	110101	2000	12,946.60	261,676.92	274,623.52	0.00	0.00	0.00	0.00	-267,206.60	-158,284.29	0.00	0.00	0.00	0.00	0.00
A00	154	03	05	01	01	01	05	110101	2100	3,270.80	5,000.00	8,270.80	0.00	0.00	0.00	0.00	-8,270.80	0.00	0.00	0.00	0.00	0.00	0.00
A00	154	03	05	01	01	01	05	110101	2110	0.00	5,000.00	5,000.00	0.00	0.00	0.00	0.00	-5,000.00	0.00	0.00	0.00	0.00	0.00	0.00
A00	154	03	05	01	01	01	05	110101	2112	0.00	5,000.00	5,000.00	0.00	0.00	0.00	0.00	-5,000.00	0.00	0.00	0.00	0.00	0.00	0.00
A00	154	03	05	01	01	01	05	110101	2140	819.00	0.00	819.00	0.00	0.00	0.00	0.00	-819.00	0.00	0.00	0.00	0.00	0.00	0.00
A00	154	03	05	01	01	01	05	110101	2141	819.00	0.00	819.00	0.00	0.00	0.00	0.00	-819.00	0.00	0.00	0.00	0.00	0.00	0.00
A00	154	03	05	01	01	01	05	110101	2150	2,451.80	0.00	2,451.80	0.00	0.00	0.00	0.00	-2,451.80	0.00	0.00	0.00	0.00	0.00	0.00
A00	154	03	05	01	01	01	05	110101	2151	2,451.80	0.00	2,451.80	0.00	0.00	0.00	0.00	-2,451.80	0.00	0.00	0.00	0.00	0.00	0.00
A00	154	03	05	01	01	01	05	110101	2400	0.00	67,000.00	67,000.00	0.00	0.00	0.00	0.00	-67,000.00	-56,881.05	0.00	0.00	0.00	0.00	0.00
A00	154	03	05	01	01	01	05	110101	2460	0.00	18,000.00	18,000.00	0.00	0.00	0.00	0.00	-18,000.00	-12,876.00	0.00	0.00	0.00	0.00	0.00
A00	154	03	05	01	01	01	05	110101	2461	0.00	18,000.00	18,000.00	0.00	0.00	0.00	0.00	-18,000.00	-12,876.00	0.00	0.00	0.00	0.00	0.00
A00	154	03	05	01	01	01	05	110101	2480	0.00	49,000.00	49,000.00	0.00	0.00	0.00	0.00	-49,000.00	-44,005.05	0.00	0.00	0.00	0.00	0.00
A00	154	03	05	01	01	01	05	110101	2482	0.00	49,000.00	49,000.00	0.00	0.00	0.00	0.00	-49,000.00	-44,005.05	0.00	0.00	0.00	0.00	0.00
A00	154	03	05	01	01	01	05	110101	2500	0.00	3,000.00	3,000.00	0.00	0.00	0.00	0.00	-3,000.00	0.00	0.00	0.00	0.00	0.00	0.00
A00	154	03	05	01	01	01	05	110101	2540	0.00	3,000.00	3,000.00	0.00	0.00	0.00	0.00	-3,000.00	0.00	0.00	0.00	0.00	0.00	0.00
A00	154	03	05	01	01	01	05	110101	2541	0.00	3,000.00	3,000.00	0.00	0.00	0.00	0.00	-3,000.00	0.00	0.00	0.00	0.00	0.00	0.00
A00	154	03	05	01	01	01	05	110101	2700	0.00	75,000.00	75,000.00	0.00	0.00	0.00	0.00	-75,000.00	0.00	0.00	0.00	0.00	0.00	0.00
A00	154	03	05	01	01	01	05	110101	2710	0.00	50,000.00	50,000.00	0.00	0.00	0.00	0.00	-50,000.00	0.00	0.00	0.00	0.00	0.00	0.00
A00	154	03	05	01	01	01	05	110101	2711	0.00	50,000.00	50,000.00	0.00	0.00	0.00	0.00	-50,000.00	0.00	0.00	0.00	0.00	0.00	0.00
A00	154	03	05	01	01	01	05	110101	2720	0.00	25,000.00	25,000.00	0.00	0.00	0.00	0.00	-25,000.00	0.00	0.00	0.00	0.00	0.00	0.00
A00	154	03	05	01	01	01	05	110101	2721	0.00	25,000.00	25,000.00	0.00	0.00	0.00	0.00	-25,000.00	0.00	0.00	0.00	0.00	0.00	0.00
A00	154	03	05	01	01	01	05	110101	2900	9,675.80	111,676.92	121,352.72	0.00	0.00	0.00	0.00	-113,935.80	-101,403.24	0.00	0.00	0.00	0.00	0.00
A00	154	03	05	01	01	01	05	110101	2910	0.00	10,000.00	10,000.00	0.00	0.00	0.00	0.00	-10,000.00	0.00	0.00	0.00	0.00	0.00	0.00
A00	154	03	05	01	01	01	05	110101	2911	0.00	10,000.00	10,000.00	0.00	0.00	0.00	0.00	-10,000.00	0.00	0.00	0.00	0.00	0.00	0.00
A00	154	03	05	01	01	01	05	110101	2920	0.00	17,416.92	17,416.92	0.00	0.00	0.00	0.00	-10,000.00	-17,416.92	0.00	0.00	0.00	0.00	0.00



PbRM 10a	AVANCE PRESUPUESTAL DE EGRESOS DETALLADO
-----------------	---

CUAUTITLAN IZCALLI 0121

DEL 1 DE ENERO AL 31 DE DICIEMBRE DE 2022

											AVANCE PRESUPUESTAL DE EGRESOS ANUAL						PRESUPUESTO DE EGR. DEL MES		PRESUPUESTO DE EGRESOS ACUMULADO			VARIACION		
DG	DA	FIN	FUN	SF	Pp	SPp	Py	FF	CAPITULO Y PARTIDA		PRESUPUESTO AUT. ANUAL	AMPLIACION	REDUCCION	MODIFICADO	PAGADO	DEVENGADO	COMPROMETIDO	PRES. AUT. MODIFICADO	EJERCIDO	PRES. AUT. MODIFICADO	EJERCIDO	POR EJERCER	ABSOLUTA	%
A00	154	03	05	01	01	01	05	110101	2921		0.00	17,416.92	17,416.92	0.00	0.00	0.00	0.00	-10,000.00	-17,416.92	0.00	0.00	0.00	0.00	0.00
A00	154	03	05	01	01	01	05	110101	2940		9,675.80	0.00	9,675.80	0.00	0.00	0.00	0.00	-9,675.80	0.00	0.00	0.00	0.00	0.00	0.00
A00	154	03	05	01	01	01	05	110101	2941		9,675.80	0.00	9,675.80	0.00	0.00	0.00	0.00	-9,675.80	0.00	0.00	0.00	0.00	0.00	0.00
A00	154	03	05	01	01	01	05	110101	2990		0.00	84,260.00	84,260.00	0.00	0.00	0.00	0.00	-84,260.00	-83,986.32	0.00	0.00	0.00	0.00	0.00
A00	154	03	05	01	01	01	05	110101	2992		0.00	84,260.00	84,260.00	0.00	0.00	0.00	0.00	-84,260.00	-83,986.32	0.00	0.00	0.00	0.00	0.00
A00	154	03	05	01	01	01	05	110101	3000		2,701,545.00	15,000.00	2,716,545.00	0.00	0.00	0.00	0.00	-2,084,835.00	-1,500,000.00	0.00	0.00	0.00	0.00	0.00
A00	154	03	05	01	01	01	05	110101	3300		2,700,000.00	0.00	2,700,000.00	0.00	0.00	0.00	0.00	-2,068,290.00	-1,500,000.00	0.00	0.00	0.00	0.00	0.00
A00	154	03	05	01	01	01	05	110101	3390		2,700,000.00	0.00	2,700,000.00	0.00	0.00	0.00	0.00	-2,068,290.00	-1,500,000.00	0.00	0.00	0.00	0.00	0.00
A00	154	03	05	01	01	01	05	110101	3391		2,700,000.00	0.00	2,700,000.00	0.00	0.00	0.00	0.00	-2,068,290.00	-1,500,000.00	0.00	0.00	0.00	0.00	0.00
A00	154	03	05	01	01	01	05	110101	3600		0.00	15,000.00	15,000.00	0.00	0.00	0.00	0.00	-15,000.00	0.00	0.00	0.00	0.00	0.00	0.00
A00	154	03	05	01	01	01	05	110101	3610		0.00	15,000.00	15,000.00	0.00	0.00	0.00	0.00	-15,000.00	0.00	0.00	0.00	0.00	0.00	0.00
A00	154	03	05	01	01	01	05	110101	3612		0.00	15,000.00	15,000.00	0.00	0.00	0.00	0.00	-15,000.00	0.00	0.00	0.00	0.00	0.00	0.00
A00	154	03	05	01	01	01	05	110101	3800		565.00	0.00	565.00	0.00	0.00	0.00	0.00	-565.00	0.00	0.00	0.00	0.00	0.00	0.00
A00	154	03	05	01	01	01	05	110101	3850		565.00	0.00	565.00	0.00	0.00	0.00	0.00	-565.00	0.00	0.00	0.00	0.00	0.00	0.00
A00	154	03	05	01	01	01	05	110101	3851		565.00	0.00	565.00	0.00	0.00	0.00	0.00	-565.00	0.00	0.00	0.00	0.00	0.00	0.00
A00	154	03	05	01	01	01	05	110101	3900		980.00	0.00	980.00	0.00	0.00	0.00	0.00	-980.00	0.00	0.00	0.00	0.00	0.00	0.00
A00	154	03	05	01	01	01	05	110101	3990		980.00	0.00	980.00	0.00	0.00	0.00	0.00	-980.00	0.00	0.00	0.00	0.00	0.00	0.00
A00	154	03	05	01	01	01	05	110101	3992		980.00	0.00	980.00	0.00	0.00	0.00	0.00	-980.00	0.00	0.00	0.00	0.00	0.00	0.00
A00	154	03	05	01	01	01	05	110101	5000		300,000.00	362,450.00	662,450.00	0.00	0.00	0.00	0.00	-662,450.00	-362,442.00	0.00	0.00	0.00	0.00	0.00
A00	154	03	05	01	01	01	05	110101	5400		300,000.00	362,450.00	662,450.00	0.00	0.00	0.00	0.00	-662,450.00	-362,442.00	0.00	0.00	0.00	0.00	0.00
A00	154	03	05	01	01	01	05	110101	5410		300,000.00	0.00	300,000.00	0.00	0.00	0.00	0.00	-300,000.00	0.00	0.00	0.00	0.00	0.00	0.00
A00	154	03	05	01	01	01	05	110101	5411		300,000.00	0.00	300,000.00	0.00	0.00	0.00	0.00	-300,000.00	0.00	0.00	0.00	0.00	0.00	0.00
A00	154	03	05	01	01	01	05	110101	5490		0.00	362,450.00	362,450.00	0.00	0.00	0.00	0.00	-362,450.00	-362,442.00	0.00	0.00	0.00	0.00	0.00
A00	154	03	05	01	01	01	05	110101	5491		0.00	362,450.00	362,450.00	0.00	0.00	0.00	0.00	-362,450.00	-362,442.00	0.00	0.00	0.00	0.00	0.00
A00	154	03	05	01	01	01	05	150101	1000		454,099.68	1,401,750.73	0.00	1,855,850.41	1,855,850.41	0.00	0.00	1,451,115.87	312,498.24	1,855,850.41	1,855,850.41	0.00	0.00	0.00
A00	154	03	05	01	01	01	05	150101	1100		338,688.00	1,099,358.08	0.00	1,438,046.08	1,438,046.08	0.00	0.00	1,127,650.08	142,723.79	1,438,046.08	1,438,046.08	0.00	0.00	0.00
A00	154	03	05	01	01	01	05	150101	1130		338,688.00	1,099,358.08	0.00	1,438,046.08	1,438,046.08	0.00	0.00	1,127,650.08	142,723.79	1,438,046.08	1,438,046.08	0.00	0.00	0.00
A00	154	03	05	01	01	01	05	150101	1131		338,688.00	1,099,358.08	0.00	1,438,046.08	1,438,046.08	0.00	0.00	1,127,650.08	142,723.79	1,438,046.08	1,438,046.08	0.00	0.00	0.00
A00	154	03	05	01	01	01	05	150101	1300		49,434.00	88,430.49	0.00	137,864.49	137,864.49	0.00	0.00	104,005.49	137,864.49	137,864.49	137,864.49	0.00	0.00	0.00
A00	154	03	05	01	01	01	05	150101	1320		49,434.00	88,430.49	0.00	137,864.49	137,864.49	0.00	0.00	104,005.49	137,864.49	137,864.49	137,864.49	0.00	0.00	0.00
A00	154	03	05	01	01	01	05	150101	1321		3,838.00	10,342.49	0.00	14,180.49	14,180.49	0.00	0.00	10,342.49	14,180.49	14,180.49	14,180.49	0.00	0.00	0.00
A00	154	03	05	01	01	01	05	150101	1322		45,596.00	78,088.00	0.00	123,684.00	123,684.00	0.00	0.00	93,663.00	123,684.00	123,684.00	123,684.00	0.00	0.00	0.00
A00	154	03	05	01	01	01	05	150101	1400		65,977.68	213,962.16	0.00	279,939.84	279,939.84	0.00	0.00	219,460.30	31,909.96	279,939.84	279,939.84	0.00	0.00	0.00
A00	154	03	05	01	01	01	05	150101	1410		65,977.68	213,962.16	0.00	279,939.84	279,939.84	0.00	0.00	219,460.30	31,909.96	279,939.84	279,939.84	0.00	0.00	0.00
A00	154	03	05	01	01	01	05	150101	1412		26,512.20	117,344.60	0.00	143,856.80	143,856.80	0.00	0.00	119,553.95	17,088.93	143,856.80	143,856.80	0.00	0.00	0.00



PbRM 10a	AVANCE PRESUPUESTAL DE EGRESOS DETALLADO
-----------------	---

CUAUTITLAN IZCALLI 0121

DEL 1 DE ENERO AL 31 DE DICIEMBRE DE 2022

											AVANCE PRESUPUESTAL DE EGRESOS ANUAL						PRESUPUESTO DE EGR. DEL MES		PRESUPUESTO DE EGRESOS ACUMULADO			VARIACION		
DG	DA	FIN	FUN	SF	Pp	SPp	Py	FF	CAPITULO Y PARTIDA		PRESUPUESTO AUT. ANUAL	AMPLIACION	REDUCCION	MODIFICADO	PAGADO	DEVENGADO	COMPROMETIDO	PRES. AUT. MODIFICADO	EJERCIDO	PRES. AUT. MODIFICADO	EJERCIDO	POR EJERCER	ABSOLUTA	%
A00	154	03	05	01	01	01	05	150101	1413		24,509.88	80,498.66	0.00	105,008.54	105,008.54	0.00	0.00	82,541.15	9,116.01	105,008.54	105,008.54	0.00	0.00	0.00
A00	154	03	05	01	01	01	05	150101	1414		5,889.42	15,783.04	0.00	21,672.46	21,672.46	0.00	0.00	16,273.88	0.00	21,672.46	21,672.46	0.00	0.00	0.00
A00	154	03	05	01	01	01	05	150101	1415		9,066.18	335.86	0.00	9,402.04	9,402.04	0.00	0.00	1,091.32	5,705.02	9,402.04	9,402.04	0.00	0.00	0.00
A00	154	03	05	01	01	01	05	150101	3000		0.00	29,951.63	0.00	29,951.63	29,951.63	0.00	0.00	29,951.63	26,454.86	29,951.63	29,951.63	0.00	0.00	0.00
A00	154	03	05	01	01	01	05	150101	3900		0.00	29,951.63	0.00	29,951.63	29,951.63	0.00	0.00	29,951.63	26,454.86	29,951.63	29,951.63	0.00	0.00	0.00
A00	154	03	05	01	01	01	05	150101	3980		0.00	29,951.63	0.00	29,951.63	29,951.63	0.00	0.00	29,951.63	26,454.86	29,951.63	29,951.63	0.00	0.00	0.00
A00	154	03	05	01	01	01	05	150101	3983		0.00	29,951.63	0.00	29,951.63	29,951.63	0.00	0.00	29,951.63	26,454.86	29,951.63	29,951.63	0.00	0.00	0.00
A02	102	01	02	04	01	01	01	110101	2000		4,799.44	0.00	4,799.44	0.00	0.00	0.00	0.00	-4,799.44	0.00	0.00	0.00	0.00	0.00	0.00
A02	102	01	02	04	01	01	01	110101	2100		880.44	0.00	880.44	0.00	0.00	0.00	0.00	-880.44	0.00	0.00	0.00	0.00	0.00	0.00
A02	102	01	02	04	01	01	01	110101	2110		880.44	0.00	880.44	0.00	0.00	0.00	0.00	-880.44	0.00	0.00	0.00	0.00	0.00	0.00
A02	102	01	02	04	01	01	01	110101	2111		880.44	0.00	880.44	0.00	0.00	0.00	0.00	-880.44	0.00	0.00	0.00	0.00	0.00	0.00
A02	102	01	02	04	01	01	01	110101	2500		3,919.00	0.00	3,919.00	0.00	0.00	0.00	0.00	-3,919.00	0.00	0.00	0.00	0.00	0.00	0.00
A02	102	01	02	04	01	01	01	110101	2540		3,919.00	0.00	3,919.00	0.00	0.00	0.00	0.00	-3,919.00	0.00	0.00	0.00	0.00	0.00	0.00
A02	102	01	02	04	01	01	01	110101	2541		3,919.00	0.00	3,919.00	0.00	0.00	0.00	0.00	-3,919.00	0.00	0.00	0.00	0.00	0.00	0.00
A02	102	01	02	04	01	01	01	110101	3000		37,000.00	0.00	37,000.00	0.00	0.00	0.00	0.00	-37,000.00	0.00	0.00	0.00	0.00	0.00	0.00
A02	102	01	02	04	01	01	01	110101	3600		37,000.00	0.00	37,000.00	0.00	0.00	0.00	0.00	-37,000.00	0.00	0.00	0.00	0.00	0.00	0.00
A02	102	01	02	04	01	01	01	110101	3610		37,000.00	0.00	37,000.00	0.00	0.00	0.00	0.00	-37,000.00	0.00	0.00	0.00	0.00	0.00	0.00
A02	102	01	02	04	01	01	01	110101	3612		37,000.00	0.00	37,000.00	0.00	0.00	0.00	0.00	-37,000.00	0.00	0.00	0.00	0.00	0.00	0.00
A02	102	01	02	04	01	01	01	150101	1000		1,397,616.35	558,267.69	8,528.18	1,947,355.86	1,947,355.86	0.00	0.00	703,192.58	365,477.34	1,947,355.86	1,947,355.86	0.00	0.00	0.00
A02	102	01	02	04	01	01	01	150101	1100		998,302.06	497,608.60	0.00	1,495,910.66	1,495,910.66	0.00	0.00	577,079.60	182,160.27	1,495,910.66	1,495,910.66	0.00	0.00	0.00
A02	102	01	02	04	01	01	01	150101	1130		998,302.06	497,608.60	0.00	1,495,910.66	1,495,910.66	0.00	0.00	577,079.60	182,160.27	1,495,910.66	1,495,910.66	0.00	0.00	0.00
A02	102	01	02	04	01	01	01	150101	1131		998,302.06	497,608.60	0.00	1,495,910.66	1,495,910.66	0.00	0.00	577,079.60	182,160.27	1,495,910.66	1,495,910.66	0.00	0.00	0.00
A02	102	01	02	04	01	01	01	150101	1300		137,738.00	6,980.94	984.58	143,734.36	143,734.36	0.00	0.00	58,180.36	139,457.69	143,734.36	143,734.36	0.00	0.00	0.00
A02	102	01	02	04	01	01	01	150101	1320		137,738.00	6,980.94	984.58	143,734.36	143,734.36	0.00	0.00	58,180.36	139,457.69	143,734.36	143,734.36	0.00	0.00	0.00
A02	102	01	02	04	01	01	01	150101	1321		12,791.00	6,980.94	0.00	19,771.94	19,771.94	0.00	0.00	6,980.94	15,495.27	19,771.94	19,771.94	0.00	0.00	0.00
A02	102	01	02	04	01	01	01	150101	1322		124,947.00	0.00	984.58	123,962.42	123,962.42	0.00	0.00	51,199.42	123,962.42	123,962.42	123,962.42	0.00	0.00	0.00
A02	102	01	02	04	01	01	01	150101	1400		261,576.29	53,678.15	7,543.60	307,710.84	307,710.84	0.00	0.00	67,932.62	43,859.38	307,710.84	307,710.84	0.00	0.00	0.00
A02	102	01	02	04	01	01	01	150101	1410		261,576.29	53,678.15	7,543.60	307,710.84	307,710.84	0.00	0.00	67,932.62	43,859.38	307,710.84	307,710.84	0.00	0.00	0.00
A02	102	01	02	04	01	01	01	150101	1412		113,426.85	40,856.85	0.00	154,283.70	154,283.70	0.00	0.00	50,309.06	24,943.08	154,283.70	154,283.70	0.00	0.00	0.00
A02	102	01	02	04	01	01	01	150101	1413		107,639.78	3,416.07	0.00	111,055.85	111,055.85	0.00	0.00	12,386.07	11,634.92	111,055.85	111,055.85	0.00	0.00	0.00
A02	102	01	02	04	01	01	01	150101	1414		13,889.06	9,405.23	0.00	23,294.29	23,294.29	0.00	0.00	10,562.67	0.00	23,294.29	23,294.29	0.00	0.00	0.00
A02	102	01	02	04	01	01	01	150101	1415		26,620.60	0.00	7,543.60	19,077.00	19,077.00	0.00	0.00	-5,325.18	7,281.38	19,077.00	19,077.00	0.00	0.00	0.00
A02	102	01	02	04	01	01	01	150101	3000		0.00	28,845.98	0.00	28,845.98	28,845.98	0.00	0.00	28,845.98	19,285.60	28,845.98	28,845.98	0.00	0.00	0.00
A02	102	01	02	04	01	01	01	150101	3900		0.00	28,845.98	0.00	28,845.98	28,845.98	0.00	0.00	28,845.98	19,285.60	28,845.98	28,845.98	0.00	0.00	0.00
A02	102	01	02	04	01	01	01	150101	3980		0.00	28,845.98	0.00	28,845.98	28,845.98	0.00	0.00	28,845.98	19,285.60	28,845.98	28,845.98	0.00	0.00	0.00



PbRM 10a	AVANCE PRESUPUESTAL DE EGRESOS DETALLADO
-----------------	---

CUAUTITLAN IZCALLI 0121

DEL 1 DE ENERO AL 31 DE DICIEMBRE DE 2022

											AVANCE PRESUPUESTAL DE EGRESOS ANUAL						PRESUPUESTO DE EGR. DEL MES		PRESUPUESTO DE EGRESOS ACUMULADO			VARIACION		
DG	DA	FIN	FUN	SF	Pp	SPp	Py	FF	CAPITULO Y PARTIDA		PRESUPUESTO AUT. ANUAL	AMPLIACION	REDUCCION	MODIFICADO	PAGADO	DEVENGADO	COMPROMETIDO	PRES. AUT. MODIFICADO	EJERCIDO	PRES. AUT. MODIFICADO	EJERCIDO	POR EJERCER	ABSOLUTA	%
A02	102	01	02	04	01	01	01	150101	3983		0.00	28,845.98	0.00	28,845.98	28,845.98	0.00	0.00	28,845.98	19,285.60	28,845.98	28,845.98	0.00	0.00	0.00
A02	102	01	02	04	01	01	02	150101	1000		1,944,804.48	0.00	1,944,804.48	0.00	0.00	0.00	0.00	-1,755,687.81	0.00	0.00	0.00	0.00	0.00	0.00
A02	102	01	02	04	01	01	02	150101	1100		1,334,051.00	0.00	1,334,051.00	0.00	0.00	0.00	0.00	-1,235,920.00	0.00	0.00	0.00	0.00	0.00	0.00
A02	102	01	02	04	01	01	02	150101	1130		1,334,051.00	0.00	1,334,051.00	0.00	0.00	0.00	0.00	-1,235,920.00	0.00	0.00	0.00	0.00	0.00	0.00
A02	102	01	02	04	01	01	02	150101	1131		1,334,051.00	0.00	1,334,051.00	0.00	0.00	0.00	0.00	-1,235,920.00	0.00	0.00	0.00	0.00	0.00	0.00
A02	102	01	02	04	01	01	02	150101	1300		180,293.00	0.00	180,293.00	0.00	0.00	0.00	0.00	-125,179.00	0.00	0.00	0.00	0.00	0.00	0.00
A02	102	01	02	04	01	01	02	150101	1320		180,293.00	0.00	180,293.00	0.00	0.00	0.00	0.00	-125,179.00	0.00	0.00	0.00	0.00	0.00	0.00
A02	102	01	02	04	01	01	02	150101	1321		19,252.00	0.00	19,252.00	0.00	0.00	0.00	0.00	-19,252.00	0.00	0.00	0.00	0.00	0.00	0.00
A02	102	01	02	04	01	01	02	150101	1322		161,041.00	0.00	161,041.00	0.00	0.00	0.00	0.00	-105,927.00	0.00	0.00	0.00	0.00	0.00	0.00
A02	102	01	02	04	01	01	02	150101	1400		430,460.48	0.00	430,460.48	0.00	0.00	0.00	0.00	-394,588.81	0.00	0.00	0.00	0.00	0.00	0.00
A02	102	01	02	04	01	01	02	150101	1410		430,460.48	0.00	430,460.48	0.00	0.00	0.00	0.00	-394,588.81	0.00	0.00	0.00	0.00	0.00	0.00
A02	102	01	02	04	01	01	02	150101	1412		186,659.85	0.00	186,659.85	0.00	0.00	0.00	0.00	-171,104.89	0.00	0.00	0.00	0.00	0.00	0.00
A02	102	01	02	04	01	01	02	150101	1413		177,136.35	0.00	177,136.35	0.00	0.00	0.00	0.00	-162,374.96	0.00	0.00	0.00	0.00	0.00	0.00
A02	102	01	02	04	01	01	02	150101	1414		22,856.36	0.00	22,856.36	0.00	0.00	0.00	0.00	-20,951.70	0.00	0.00	0.00	0.00	0.00	0.00
A02	102	01	02	04	01	01	02	150101	1415		43,807.92	0.00	43,807.92	0.00	0.00	0.00	0.00	-40,157.26	0.00	0.00	0.00	0.00	0.00	0.00
B01	137	01	03	04	01	01	01	110101	2000		45,538.75	0.00	45,538.75	0.00	0.00	0.00	0.00	-45,538.75	0.00	0.00	0.00	0.00	0.00	0.00
B01	137	01	03	04	01	01	01	110101	2100		2,973.85	0.00	2,973.85	0.00	0.00	0.00	0.00	-2,973.85	0.00	0.00	0.00	0.00	0.00	0.00
B01	137	01	03	04	01	01	01	110101	2110		1,273.00	0.00	1,273.00	0.00	0.00	0.00	0.00	-1,273.00	0.00	0.00	0.00	0.00	0.00	0.00
B01	137	01	03	04	01	01	01	110101	2111		1,273.00	0.00	1,273.00	0.00	0.00	0.00	0.00	-1,273.00	0.00	0.00	0.00	0.00	0.00	0.00
B01	137	01	03	04	01	01	01	110101	2160		1,700.85	0.00	1,700.85	0.00	0.00	0.00	0.00	-1,700.85	0.00	0.00	0.00	0.00	0.00	0.00
B01	137	01	03	04	01	01	01	110101	2161		1,700.85	0.00	1,700.85	0.00	0.00	0.00	0.00	-1,700.85	0.00	0.00	0.00	0.00	0.00	0.00
B01	137	01	03	04	01	01	01	110101	2400		415.00	0.00	415.00	0.00	0.00	0.00	0.00	-415.00	0.00	0.00	0.00	0.00	0.00	0.00
B01	137	01	03	04	01	01	01	110101	2460		415.00	0.00	415.00	0.00	0.00	0.00	0.00	-415.00	0.00	0.00	0.00	0.00	0.00	0.00
B01	137	01	03	04	01	01	01	110101	2461		415.00	0.00	415.00	0.00	0.00	0.00	0.00	-415.00	0.00	0.00	0.00	0.00	0.00	0.00
B01	137	01	03	04	01	01	01	110101	2500		60.00	0.00	60.00	0.00	0.00	0.00	0.00	-60.00	0.00	0.00	0.00	0.00	0.00	0.00
B01	137	01	03	04	01	01	01	110101	2540		60.00	0.00	60.00	0.00	0.00	0.00	0.00	-60.00	0.00	0.00	0.00	0.00	0.00	0.00
B01	137	01	03	04	01	01	01	110101	2541		60.00	0.00	60.00	0.00	0.00	0.00	0.00	-60.00	0.00	0.00	0.00	0.00	0.00	0.00
B01	137	01	03	04	01	01	01	110101	2600		37,279.95	0.00	37,279.95	0.00	0.00	0.00	0.00	-37,279.95	0.00	0.00	0.00	0.00	0.00	0.00
B01	137	01	03	04	01	01	01	110101	2610		37,279.95	0.00	37,279.95	0.00	0.00	0.00	0.00	-37,279.95	0.00	0.00	0.00	0.00	0.00	0.00
B01	137	01	03	04	01	01	01	110101	2611		37,279.95	0.00	37,279.95	0.00	0.00	0.00	0.00	-37,279.95	0.00	0.00	0.00	0.00	0.00	0.00
B01	137	01	03	04	01	01	01	110101	2700		939.60	0.00	939.60	0.00	0.00	0.00	0.00	-939.60	0.00	0.00	0.00	0.00	0.00	0.00
B01	137	01	03	04	01	01	01	110101	2710		939.60	0.00	939.60	0.00	0.00	0.00	0.00	-939.60	0.00	0.00	0.00	0.00	0.00	0.00
B01	137	01	03	04	01	01	01	110101	2711		939.60	0.00	939.60	0.00	0.00	0.00	0.00	-939.60	0.00	0.00	0.00	0.00	0.00	0.00
B01	137	01	03	04	01	01	01	110101	2900		3,870.35	0.00	3,870.35	0.00	0.00	0.00	0.00	-3,870.35	0.00	0.00	0.00	0.00	0.00	0.00
B01	137	01	03	04	01	01	01	110101	2940		3,870.35	0.00	3,870.35	0.00	0.00	0.00	0.00	-3,870.35	0.00	0.00	0.00	0.00	0.00	0.00



PbRM 10a	AVANCE PRESUPUESTAL DE EGRESOS DETALLADO
-----------------	---

CUAUTITLAN IZCALLI 0121

DEL 1 DE ENERO AL 31 DE DICIEMBRE DE 2022

											AVANCE PRESUPUESTAL DE EGRESOS ANUAL						PRESUPUESTO DE EGR. DEL MES		PRESUPUESTO DE EGRESOS ACUMULADO			VARIACION		
DG	DA	FIN	FUN	SF	Pp	SPp	Py	FF	CAPITULO Y PARTIDA		PRESUPUESTO AUT. ANUAL	AMPLIACION	REDUCCION	MODIFICADO	PAGADO	DEVENGADO	COMPROMETIDO	PRES. AUT. MODIFICADO	EJERCIDO	PRES. AUT. MODIFICADO	EJERCIDO	POR EJERCER	ABSOLUTA	%
B01	137	01	03	04	01	01	01	110101	2941		3,870.35	0.00	3,870.35	0.00	0.00	0.00	0.00	-3,870.35	0.00	0.00	0.00	0.00	0.00	0.00
B01	137	01	03	04	01	01	01	110101	3000		2,088.00	0.00	2,088.00	0.00	0.00	0.00	0.00	-2,088.00	0.00	0.00	0.00	0.00	0.00	0.00
B01	137	01	03	04	01	01	01	110101	3300		2,088.00	0.00	2,088.00	0.00	0.00	0.00	0.00	-2,088.00	0.00	0.00	0.00	0.00	0.00	0.00
B01	137	01	03	04	01	01	01	110101	3360		2,088.00	0.00	2,088.00	0.00	0.00	0.00	0.00	-2,088.00	0.00	0.00	0.00	0.00	0.00	0.00
B01	137	01	03	04	01	01	01	110101	3362		2,088.00	0.00	2,088.00	0.00	0.00	0.00	0.00	-2,088.00	0.00	0.00	0.00	0.00	0.00	0.00
B01	137	01	03	04	01	01	01	150101	1000		3,593,309.79	540,212.46	342,769.38	3,790,752.87	3,790,752.87	0.00	0.00	542,171.15	640,747.02	3,790,752.87	3,790,752.87	0.00	0.00	0.00
B01	137	01	03	04	01	01	01	150101	1100		2,492,965.95	349,444.92	37,367.28	2,805,043.59	2,805,043.59	0.00	0.00	497,173.64	270,801.66	2,805,043.59	2,805,043.59	0.00	0.00	0.00
B01	137	01	03	04	01	01	01	150101	1110		1,004,040.00	0.00	37,367.28	966,672.72	966,672.72	0.00	0.00	46,302.72	93,180.60	966,672.72	966,672.72	0.00	0.00	0.00
B01	137	01	03	04	01	01	01	150101	1111		1,004,040.00	0.00	37,367.28	966,672.72	966,672.72	0.00	0.00	46,302.72	93,180.60	966,672.72	966,672.72	0.00	0.00	0.00
B01	137	01	03	04	01	01	01	150101	1130		1,488,925.95	349,444.92	0.00	1,838,370.87	1,838,370.87	0.00	0.00	450,870.92	177,621.06	1,838,370.87	1,838,370.87	0.00	0.00	0.00
B01	137	01	03	04	01	01	01	150101	1131		1,488,925.95	349,444.92	0.00	1,838,370.87	1,838,370.87	0.00	0.00	450,870.92	177,621.06	1,838,370.87	1,838,370.87	0.00	0.00	0.00
B01	137	01	03	04	01	01	01	150101	1300		395,379.00	108,860.80	188,968.87	315,270.93	315,270.93	0.00	0.00	20,776.93	306,070.37	315,270.93	315,270.93	0.00	0.00	0.00
B01	137	01	03	04	01	01	01	150101	1320		395,379.00	108,860.80	188,968.87	315,270.93	315,270.93	0.00	0.00	20,776.93	306,070.37	315,270.93	315,270.93	0.00	0.00	0.00
B01	137	01	03	04	01	01	01	150101	1321		35,424.00	2,368.80	0.00	37,792.80	37,792.80	0.00	0.00	2,368.80	28,592.24	37,792.80	37,792.80	0.00	0.00	0.00
B01	137	01	03	04	01	01	01	150101	1322		359,955.00	106,492.00	188,968.87	277,478.13	277,478.13	0.00	0.00	18,408.13	277,478.13	277,478.13	277,478.13	0.00	0.00	0.00
B01	137	01	03	04	01	01	01	150101	1400		704,964.84	81,906.74	116,433.23	670,438.35	670,438.35	0.00	0.00	24,220.58	63,874.99	670,438.35	670,438.35	0.00	0.00	0.00
B01	137	01	03	04	01	01	01	150101	1410		704,964.84	81,906.74	116,433.23	670,438.35	670,438.35	0.00	0.00	24,220.58	63,874.99	670,438.35	670,438.35	0.00	0.00	0.00
B01	137	01	03	04	01	01	01	150101	1412		305,692.71	0.00	32,705.60	272,987.11	272,987.11	0.00	0.00	-7,231.18	33,465.24	272,987.11	272,987.11	0.00	0.00	0.00
B01	137	01	03	04	01	01	01	150101	1413		290,096.12	0.00	83,727.63	206,368.49	206,368.49	0.00	0.00	-59,552.99	17,296.56	206,368.49	206,368.49	0.00	0.00	0.00
B01	137	01	03	04	01	01	01	150101	1414		37,431.77	3,171.21	0.00	40,602.98	40,602.98	0.00	0.00	6,290.57	0.00	40,602.98	40,602.98	0.00	0.00	0.00
B01	137	01	03	04	01	01	01	150101	1415		71,744.24	78,735.53	0.00	150,479.77	150,479.77	0.00	0.00	84,714.18	13,113.19	150,479.77	150,479.77	0.00	0.00	0.00
B01	137	01	03	04	01	01	01	150101	3000		0.00	109,899.92	0.00	109,899.92	109,899.92	0.00	0.00	109,899.92	67,983.32	109,899.92	109,899.92	0.00	0.00	0.00
B01	137	01	03	04	01	01	01	150101	3900		0.00	109,899.92	0.00	109,899.92	109,899.92	0.00	0.00	109,899.92	67,983.32	109,899.92	109,899.92	0.00	0.00	0.00
B01	137	01	03	04	01	01	01	150101	3980		0.00	109,899.92	0.00	109,899.92	109,899.92	0.00	0.00	109,899.92	67,983.32	109,899.92	109,899.92	0.00	0.00	0.00
B01	137	01	03	04	01	01	01	150101	3983		0.00	109,899.92	0.00	109,899.92	109,899.92	0.00	0.00	109,899.92	67,983.32	109,899.92	109,899.92	0.00	0.00	0.00
B02	137	01	03	04	01	01	01	110101	2000		45,538.75	0.00	45,538.75	0.00	0.00	0.00	0.00	-45,538.75	0.00	0.00	0.00	0.00	0.00	0.00
B02	137	01	03	04	01	01	01	110101	2100		2,973.85	0.00	2,973.85	0.00	0.00	0.00	0.00	-2,973.85	0.00	0.00	0.00	0.00	0.00	0.00
B02	137	01	03	04	01	01	01	110101	2110		1,273.00	0.00	1,273.00	0.00	0.00	0.00	0.00	-1,273.00	0.00	0.00	0.00	0.00	0.00	0.00
B02	137	01	03	04	01	01	01	110101	2111		1,273.00	0.00	1,273.00	0.00	0.00	0.00	0.00	-1,273.00	0.00	0.00	0.00	0.00	0.00	0.00
B02	137	01	03	04	01	01	01	110101	2160		1,700.85	0.00	1,700.85	0.00	0.00	0.00	0.00	-1,700.85	0.00	0.00	0.00	0.00	0.00	0.00
B02	137	01	03	04	01	01	01	110101	2161		1,700.85	0.00	1,700.85	0.00	0.00	0.00	0.00	-1,700.85	0.00	0.00	0.00	0.00	0.00	0.00
B02	137	01	03	04	01	01	01	110101	2400		415.00	0.00	415.00	0.00	0.00	0.00	0.00	-415.00	0.00	0.00	0.00	0.00	0.00	0.00
B02	137	01	03	04	01	01	01	110101	2460		415.00	0.00	415.00	0.00	0.00	0.00	0.00	-415.00	0.00	0.00	0.00	0.00	0.00	0.00
B02	137	01	03	04	01	01	01	110101	2461		415.00	0.00	415.00	0.00	0.00	0.00	0.00	-415.00	0.00	0.00	0.00	0.00	0.00	0.00
B02	137	01	03	04	01	01	01	110101	2500		60.00	0.00	60.00	0.00	0.00	0.00	0.00	-60.00	0.00	0.00	0.00	0.00	0.00	0.00



PbRM 10a	AVANCE PRESUPUESTAL DE EGRESOS DETALLADO
-----------------	---

CUAUTITLAN IZCALLI 0121

DEL 1 DE ENERO AL 31 DE DICIEMBRE DE 2022

											AVANCE PRESUPUESTAL DE EGRESOS ANUAL						PRESUPUESTO DE EGR. DEL MES		PRESUPUESTO DE EGRESOS ACUMULADO			VARIACION			
DG	DA	FIN	FUN	SF	Pp	SPp	Py	FF	CAPITULO Y PARTIDA		PRESUPUESTO AUT. ANUAL	AMPLIACION	REDUCCION	MODIFICADO	PAGADO	DEVENGADO	COMPROMETIDO	PRES. AUT. MODIFICADO	EJERCIDO	PRES. AUT. MODIFICADO	EJERCIDO	POR EJERCER	ABSOLUTA	%	
B02	137	01	03	04	01	01	01	110101	2540		60.00	0.00	60.00	0.00	0.00	0.00	0.00	-60.00	0.00	0.00	0.00	0.00	0.00	0.00	
B02	137	01	03	04	01	01	01	110101	2541		60.00	0.00	60.00	0.00	0.00	0.00	0.00	-60.00	0.00	0.00	0.00	0.00	0.00	0.00	
B02	137	01	03	04	01	01	01	110101	2600		37,279.95	0.00	37,279.95	0.00	0.00	0.00	0.00	-37,279.95	0.00	0.00	0.00	0.00	0.00	0.00	
B02	137	01	03	04	01	01	01	110101	2610		37,279.95	0.00	37,279.95	0.00	0.00	0.00	0.00	-37,279.95	0.00	0.00	0.00	0.00	0.00	0.00	
B02	137	01	03	04	01	01	01	110101	2611		37,279.95	0.00	37,279.95	0.00	0.00	0.00	0.00	-37,279.95	0.00	0.00	0.00	0.00	0.00	0.00	
B02	137	01	03	04	01	01	01	110101	2700		939.60	0.00	939.60	0.00	0.00	0.00	0.00	-939.60	0.00	0.00	0.00	0.00	0.00	0.00	
B02	137	01	03	04	01	01	01	110101	2710		939.60	0.00	939.60	0.00	0.00	0.00	0.00	-939.60	0.00	0.00	0.00	0.00	0.00	0.00	
B02	137	01	03	04	01	01	01	110101	2711		939.60	0.00	939.60	0.00	0.00	0.00	0.00	-939.60	0.00	0.00	0.00	0.00	0.00	0.00	
B02	137	01	03	04	01	01	01	110101	2900		3,870.35	0.00	3,870.35	0.00	0.00	0.00	0.00	-3,870.35	0.00	0.00	0.00	0.00	0.00	0.00	
B02	137	01	03	04	01	01	01	110101	2940		3,870.35	0.00	3,870.35	0.00	0.00	0.00	0.00	-3,870.35	0.00	0.00	0.00	0.00	0.00	0.00	
B02	137	01	03	04	01	01	01	110101	2941		3,870.35	0.00	3,870.35	0.00	0.00	0.00	0.00	-3,870.35	0.00	0.00	0.00	0.00	0.00	0.00	
B02	137	01	03	04	01	01	01	110101	3000		2,088.00	0.00	2,088.00	0.00	0.00	0.00	0.00	-2,088.00	0.00	0.00	0.00	0.00	0.00	0.00	
B02	137	01	03	04	01	01	01	110101	3300		2,088.00	0.00	2,088.00	0.00	0.00	0.00	0.00	-2,088.00	0.00	0.00	0.00	0.00	0.00	0.00	
B02	137	01	03	04	01	01	01	110101	3360		2,088.00	0.00	2,088.00	0.00	0.00	0.00	0.00	-2,088.00	0.00	0.00	0.00	0.00	0.00	0.00	
B02	137	01	03	04	01	01	01	110101	3362		2,088.00	0.00	2,088.00	0.00	0.00	0.00	0.00	-2,088.00	0.00	0.00	0.00	0.00	0.00	0.00	
B02	137	01	03	04	01	01	01	150101	1000		3,593,309.79	106,492.00	1,165,012.67	2,534,789.12	2,534,789.12	0.00	0.00	0.00	-713,792.60	427,254.03	2,534,789.12	2,534,789.12	0.00	0.00	0.00
B02	137	01	03	04	01	01	01	150101	1100		2,492,965.95	0.00	570,050.89	1,922,915.06	1,922,915.06	0.00	0.00	0.00	-384,954.89	175,906.46	1,922,915.06	1,922,915.06	0.00	0.00	0.00
B02	137	01	03	04	01	01	01	150101	1110		1,004,040.00	0.00	28,450.37	975,589.63	975,589.63	0.00	0.00	0.00	55,219.63	93,180.60	975,589.63	975,589.63	0.00	0.00	0.00
B02	137	01	03	04	01	01	01	150101	1111		1,004,040.00	0.00	28,450.37	975,589.63	975,589.63	0.00	0.00	0.00	55,219.63	93,180.60	975,589.63	975,589.63	0.00	0.00	0.00
B02	137	01	03	04	01	01	01	150101	1130		1,488,925.95	0.00	541,600.52	947,325.43	947,325.43	0.00	0.00	0.00	-440,174.52	82,725.86	947,325.43	947,325.43	0.00	0.00	0.00
B02	137	01	03	04	01	01	01	150101	1131		1,488,925.95	0.00	541,600.52	947,325.43	947,325.43	0.00	0.00	0.00	-440,174.52	82,725.86	947,325.43	947,325.43	0.00	0.00	0.00
B02	137	01	03	04	01	01	01	150101	1300		395,379.00	106,492.00	292,028.26	209,842.74	209,842.74	0.00	0.00	0.00	-84,651.26	208,994.57	209,842.74	209,842.74	0.00	0.00	0.00
B02	137	01	03	04	01	01	01	150101	1320		395,379.00	106,492.00	292,028.26	209,842.74	209,842.74	0.00	0.00	0.00	-84,651.26	208,994.57	209,842.74	209,842.74	0.00	0.00	0.00
B02	137	01	03	04	01	01	01	150101	1321		35,424.00	0.00	12,108.14	23,315.86	23,315.86	0.00	0.00	0.00	-12,108.14	22,467.69	23,315.86	23,315.86	0.00	0.00	0.00
B02	137	01	03	04	01	01	01	150101	1322		359,955.00	106,492.00	279,920.12	186,526.88	186,526.88	0.00	0.00	0.00	-72,543.12	186,526.88	186,526.88	186,526.88	0.00	0.00	0.00
B02	137	01	03	04	01	01	01	150101	1400		704,964.84	0.00	302,933.52	402,031.32	402,031.32	0.00	0.00	0.00	-244,186.45	42,353.00	402,031.32	402,031.32	0.00	0.00	0.00
B02	137	01	03	04	01	01	01	150101	1410		704,964.84	0.00	302,933.52	402,031.32	402,031.32	0.00	0.00	0.00	-244,186.45	42,353.00	402,031.32	402,031.32	0.00	0.00	0.00
B02	137	01	03	04	01	01	01	150101	1412		305,692.71	0.00	119,782.01	185,910.70	185,910.70	0.00	0.00	0.00	-94,307.59	24,086.11	185,910.70	185,910.70	0.00	0.00	0.00
B02	137	01	03	04	01	01	01	150101	1413		290,096.12	0.00	149,815.68	140,280.44	140,280.44	0.00	0.00	0.00	-125,641.04	11,235.49	140,280.44	140,280.44	0.00	0.00	0.00
B02	137	01	03	04	01	01	01	150101	1414		37,431.77	0.00	7,042.14	30,389.63	30,389.63	0.00	0.00	0.00	-3,922.78	0.00	30,389.63	30,389.63	0.00	0.00	0.00
B02	137	01	03	04	01	01	01	150101	1415		71,744.24	0.00	26,293.69	45,450.55	45,450.55	0.00	0.00	0.00	-20,315.04	7,031.40	45,450.55	45,450.55	0.00	0.00	0.00
B02	137	01	03	04	01	01	01	150101	3000		0.00	73,132.55	0.00	73,132.55	73,132.55	0.00	0.00	0.00	73,132.55	43,690.62	73,132.55	73,132.55	0.00	0.00	0.00
B02	137	01	03	04	01	01	01	150101	3900		0.00	73,132.55	0.00	73,132.55	73,132.55	0.00	0.00	0.00	73,132.55	43,690.62	73,132.55	73,132.55	0.00	0.00	0.00
B02	137	01	03	04	01	01	01	150101	3980		0.00	73,132.55	0.00	73,132.55	73,132.55	0.00	0.00	0.00	73,132.55	43,690.62	73,132.55	73,132.55	0.00	0.00	0.00
B02	137	01	03	04	01	01	01	150101	3983		0.00	73,132.55	0.00	73,132.55	73,132.55	0.00	0.00	0.00	73,132.55	43,690.62	73,132.55	73,132.55	0.00	0.00	0.00



PbRM 10a

AVANCE PRESUPUESTAL DE EGRESOS DETALLADO

CUAUTITLAN IZCALLI 0121

DEL 1 DE ENERO AL 31 DE DICIEMBRE DE 2022

											AVANCE PRESUPUESTAL DE EGRESOS ANUAL					PRESUPUESTO DE EGR. DEL MES		PRESUPUESTO DE EGRESOS ACUMULADO			VARIACION		
DG	DA	FIN	FUN	SF	Pp	SPp	Py	FF	CAPITULO Y PARTIDA	PRESUPUESTO AUT. ANUAL	AMPLIACION	REDUCCION	MODIFICADO	PAGADO	DEVENGADO	COMPROMETIDO	PRES. AUT. MODIFICADO	EJERCIDO	PRES. AUT. MODIFICADO	EJERCIDO	POR EJERCER	ABSOLUTA	%
C01	110	01	03	01	01	02	01	150101	1000	3,279,884.96	92,977.20	1,277,012.56	2,095,849.60	2,095,849.60	0.00	0.00	-852,052.11	353,776.15	2,095,849.60	2,095,849.60	0.00	0.00	0.00
C01	110	01	03	01	01	02	01	150101	1100	2,318,690.63	0.00	714,414.56	1,604,276.07	1,604,276.07	0.00	0.00	-530,156.56	150,347.92	1,604,276.07	1,604,276.07	0.00	0.00	0.00
C01	110	01	03	01	01	02	01	150101	1110	950,400.00	0.00	101,980.17	848,419.83	848,419.83	0.00	0.00	-22,780.17	81,355.29	848,419.83	848,419.83	0.00	0.00	0.00
C01	110	01	03	01	01	02	01	150101	1111	950,400.00	0.00	101,980.17	848,419.83	848,419.83	0.00	0.00	-22,780.17	81,355.29	848,419.83	848,419.83	0.00	0.00	0.00
C01	110	01	03	01	01	02	01	150101	1130	1,368,290.63	0.00	612,434.39	755,856.24	755,856.24	0.00	0.00	-507,376.39	68,992.63	755,856.24	755,856.24	0.00	0.00	0.00
C01	110	01	03	01	01	02	01	150101	1131	1,368,290.63	0.00	612,434.39	755,856.24	755,856.24	0.00	0.00	-507,376.39	68,992.63	755,856.24	755,856.24	0.00	0.00	0.00
C01	110	01	03	01	01	02	01	150101	1300	402,507.00	92,977.20	315,134.47	180,349.73	180,349.73	0.00	0.00	-120,989.27	178,368.74	180,349.73	180,349.73	0.00	0.00	0.00
C01	110	01	03	01	01	02	01	150101	1320	402,507.00	92,977.20	315,134.47	180,349.73	180,349.73	0.00	0.00	-120,989.27	178,368.74	180,349.73	180,349.73	0.00	0.00	0.00
C01	110	01	03	01	01	02	01	150101	1321	32,395.00	0.00	11,844.38	20,550.62	20,550.62	0.00	0.00	-11,844.38	18,569.63	20,550.62	20,550.62	0.00	0.00	0.00
C01	110	01	03	01	01	02	01	150101	1322	370,112.00	92,977.20	303,290.09	159,799.11	159,799.11	0.00	0.00	-109,144.89	159,799.11	159,799.11	159,799.11	0.00	0.00	0.00
C01	110	01	03	01	01	02	01	150101	1400	558,687.33	0.00	247,463.53	311,223.80	311,223.80	0.00	0.00	-200,906.28	25,059.49	311,223.80	311,223.80	0.00	0.00	0.00
C01	110	01	03	01	01	02	01	150101	1410	558,687.33	0.00	247,463.53	311,223.80	311,223.80	0.00	0.00	-200,906.28	25,059.49	311,223.80	311,223.80	0.00	0.00	0.00
C01	110	01	03	01	01	02	01	150101	1412	242,262.55	0.00	96,890.47	145,372.08	145,372.08	0.00	0.00	-76,701.97	9,446.72	145,372.08	145,372.08	0.00	0.00	0.00
C01	110	01	03	01	01	02	01	150101	1413	229,902.43	0.00	112,194.58	117,707.85	117,707.85	0.00	0.00	-93,036.09	9,602.97	117,707.85	117,707.85	0.00	0.00	0.00
C01	110	01	03	01	01	02	01	150101	1414	29,664.74	0.00	16,460.96	13,203.78	13,203.78	0.00	0.00	-13,988.88	0.00	13,203.78	13,203.78	0.00	0.00	0.00
C01	110	01	03	01	01	02	01	150101	1415	56,857.61	0.00	21,917.52	34,940.09	34,940.09	0.00	0.00	-17,179.34	6,009.80	34,940.09	34,940.09	0.00	0.00	0.00
C01	110	01	03	01	01	02	01	150101	3000	0.00	61,957.05	0.00	61,957.05	61,957.05	0.00	0.00	61,957.05	31,181.53	61,957.05	61,957.05	0.00	0.00	0.00
C01	110	01	03	01	01	02	01	150101	3900	0.00	61,957.05	0.00	61,957.05	61,957.05	0.00	0.00	61,957.05	31,181.53	61,957.05	61,957.05	0.00	0.00	0.00
C01	110	01	03	01	01	02	01	150101	3980	0.00	61,957.05	0.00	61,957.05	61,957.05	0.00	0.00	61,957.05	31,181.53	61,957.05	61,957.05	0.00	0.00	0.00
C01	110	01	03	01	01	02	01	150101	3983	0.00	61,957.05	0.00	61,957.05	61,957.05	0.00	0.00	61,957.05	31,181.53	61,957.05	61,957.05	0.00	0.00	0.00
C02	110	01	03	01	01	02	01	150101	1000	3,279,884.96	92,977.20	1,146,447.35	2,226,414.81	2,226,414.81	0.00	0.00	-721,486.90	404,274.05	2,226,414.81	2,226,414.81	0.00	0.00	0.00
C02	110	01	03	01	01	02	01	150101	1100	2,318,690.63	0.00	645,992.05	1,672,698.58	1,672,698.58	0.00	0.00	-461,734.05	161,714.96	1,672,698.58	1,672,698.58	0.00	0.00	0.00
C02	110	01	03	01	01	02	01	150101	1110	950,400.00	0.00	101,980.17	848,419.83	848,419.83	0.00	0.00	-22,780.17	81,355.29	848,419.83	848,419.83	0.00	0.00	0.00
C02	110	01	03	01	01	02	01	150101	1111	950,400.00	0.00	101,980.17	848,419.83	848,419.83	0.00	0.00	-22,780.17	81,355.29	848,419.83	848,419.83	0.00	0.00	0.00
C02	110	01	03	01	01	02	01	150101	1130	1,368,290.63	0.00	544,011.88	824,278.75	824,278.75	0.00	0.00	-438,953.88	80,359.67	824,278.75	824,278.75	0.00	0.00	0.00
C02	110	01	03	01	01	02	01	150101	1131	1,368,290.63	0.00	544,011.88	824,278.75	824,278.75	0.00	0.00	-438,953.88	80,359.67	824,278.75	824,278.75	0.00	0.00	0.00
C02	110	01	03	01	01	02	01	150101	1300	402,507.00	92,977.20	289,090.60	206,393.60	206,393.60	0.00	0.00	-94,945.40	203,622.59	206,393.60	206,393.60	0.00	0.00	0.00
C02	110	01	03	01	01	02	01	150101	1320	402,507.00	92,977.20	289,090.60	206,393.60	206,393.60	0.00	0.00	-94,945.40	203,622.59	206,393.60	206,393.60	0.00	0.00	0.00
C02	110	01	03	01	01	02	01	150101	1321	32,395.00	0.00	9,462.38	22,932.62	22,932.62	0.00	0.00	-9,462.38	20,161.61	22,932.62	22,932.62	0.00	0.00	0.00
C02	110	01	03	01	01	02	01	150101	1322	370,112.00	92,977.20	279,628.22	183,460.98	183,460.98	0.00	0.00	-85,483.02	183,460.98	183,460.98	183,460.98	0.00	0.00	0.00
C02	110	01	03	01	01	02	01	150101	1400	558,687.33	0.00	211,364.70	347,322.63	347,322.63	0.00	0.00	-164,807.45	38,936.50	347,322.63	347,322.63	0.00	0.00	0.00
C02	110	01	03	01	01	02	01	150101	1410	558,687.33	0.00	211,364.70	347,322.63	347,322.63	0.00	0.00	-164,807.45	38,936.50	347,322.63	347,322.63	0.00	0.00	0.00
C02	110	01	03	01	01	02	01	150101	1412	242,262.55	0.00	75,647.99	166,614.56	166,614.56	0.00	0.00	-55,459.49	22,143.31	166,614.56	166,614.56	0.00	0.00	0.00
C02	110	01	03	01	01	02	01	150101	1413	229,902.43	0.00	105,237.92	124,664.51	124,664.51	0.00	0.00	-86,079.43	10,329.03	124,664.51	124,664.51	0.00	0.00	0.00
C02	110	01	03	01	01	02	01	150101	1414	29,664.74	0.00	2,742.24	26,922.50	26,922.50	0.00	0.00	-270.16	0.00	26,922.50	26,922.50	0.00	0.00	0.00



PbRM 10a	AVANCE PRESUPUESTAL DE EGRESOS DETALLADO
-----------------	---

CUAUTITLAN IZCALLI 0121

DEL 1 DE ENERO AL 31 DE DICIEMBRE DE 2022

											AVANCE PRESUPUESTAL DE EGRESOS ANUAL					PRESUPUESTO DE EGR. DEL MES		PRESUPUESTO DE EGRESOS ACUMULADO			VARIACION			
DG	DA	FIN	FUN	SF	Pp	SPp	Py	FF	CAPITULO Y PARTIDA		PRESUPUESTO AUT. ANUAL	AMPLIACION	REDUCCION	MODIFICADO	PAGADO	DEVENGADO	COMPROMETIDO	PRES. AUT. MODIFICADO	EJERCIDO	PRES. AUT. MODIFICADO	EJERCIDO	POR EJERCER	ABSOLUTA	%
C02	110	01	03	01	01	02	01	150101	1415		56,857.61	0.00	27,736.55	29,121.06	29,121.06	0.00	0.00	-22,998.37	6,464.16	29,121.06	29,121.06	0.00	0.00	0.00
C02	110	01	03	01	01	02	01	150101	3000		0.00	66,749.11	0.00	66,749.11	66,749.11	0.00	0.00	66,749.11	44,285.26	66,749.11	66,749.11	0.00	0.00	0.00
C02	110	01	03	01	01	02	01	150101	3900		0.00	66,749.11	0.00	66,749.11	66,749.11	0.00	0.00	66,749.11	44,285.26	66,749.11	66,749.11	0.00	0.00	0.00
C02	110	01	03	01	01	02	01	150101	3980		0.00	66,749.11	0.00	66,749.11	66,749.11	0.00	0.00	66,749.11	44,285.26	66,749.11	66,749.11	0.00	0.00	0.00
C02	110	01	03	01	01	02	01	150101	3983		0.00	66,749.11	0.00	66,749.11	66,749.11	0.00	0.00	66,749.11	44,285.26	66,749.11	66,749.11	0.00	0.00	0.00
C03	110	01	03	01	01	02	01	150101	1000		3,279,884.96	92,977.20	1,147,826.56	2,225,035.60	2,225,035.60	0.00	0.00	-722,866.11	399,061.76	2,225,035.60	2,225,035.60	0.00	0.00	0.00
C03	110	01	03	01	01	02	01	150101	1100		2,318,690.63	0.00	646,572.56	1,672,118.07	1,672,118.07	0.00	0.00	-462,314.56	157,951.39	1,672,118.07	1,672,118.07	0.00	0.00	0.00
C03	110	01	03	01	01	02	01	150101	1110		950,400.00	0.00	101,980.17	848,419.83	848,419.83	0.00	0.00	-22,780.17	81,355.29	848,419.83	848,419.83	0.00	0.00	0.00
C03	110	01	03	01	01	02	01	150101	1111		950,400.00	0.00	101,980.17	848,419.83	848,419.83	0.00	0.00	-22,780.17	81,355.29	848,419.83	848,419.83	0.00	0.00	0.00
C03	110	01	03	01	01	02	01	150101	1130		1,368,290.63	0.00	544,592.39	823,698.24	823,698.24	0.00	0.00	-439,534.39	76,596.10	823,698.24	823,698.24	0.00	0.00	0.00
C03	110	01	03	01	01	02	01	150101	1131		1,368,290.63	0.00	544,592.39	823,698.24	823,698.24	0.00	0.00	-439,534.39	76,596.10	823,698.24	823,698.24	0.00	0.00	0.00
C03	110	01	03	01	01	02	01	150101	1300		402,507.00	92,977.20	292,404.15	203,080.05	203,080.05	0.00	0.00	-98,258.95	203,080.05	203,080.05	203,080.05	0.00	0.00	0.00
C03	110	01	03	01	01	02	01	150101	1320		402,507.00	92,977.20	292,404.15	203,080.05	203,080.05	0.00	0.00	-98,258.95	203,080.05	203,080.05	203,080.05	0.00	0.00	0.00
C03	110	01	03	01	01	02	01	150101	1321		32,395.00	0.00	9,830.55	22,564.45	22,564.45	0.00	0.00	-9,830.55	22,564.45	22,564.45	22,564.45	0.00	0.00	0.00
C03	110	01	03	01	01	02	01	150101	1322		370,112.00	92,977.20	282,573.60	180,515.60	180,515.60	0.00	0.00	-88,428.40	180,515.60	180,515.60	180,515.60	0.00	0.00	0.00
C03	110	01	03	01	01	02	01	150101	1400		558,687.33	0.00	208,849.85	349,837.48	349,837.48	0.00	0.00	-162,292.60	38,030.32	349,837.48	349,837.48	0.00	0.00	0.00
C03	110	01	03	01	01	02	01	150101	1410		558,687.33	0.00	208,849.85	349,837.48	349,837.48	0.00	0.00	-162,292.60	38,030.32	349,837.48	349,837.48	0.00	0.00	0.00
C03	110	01	03	01	01	02	01	150101	1412		242,262.55	0.00	79,256.28	163,006.27	163,006.27	0.00	0.00	-59,067.78	21,627.97	163,006.27	163,006.27	0.00	0.00	0.00
C03	110	01	03	01	01	02	01	150101	1413		229,902.43	0.00	107,255.31	122,647.12	122,647.12	0.00	0.00	-88,096.82	10,088.64	122,647.12	122,647.12	0.00	0.00	0.00
C03	110	01	03	01	01	02	01	150101	1414		29,664.74	0.00	3,164.78	26,499.96	26,499.96	0.00	0.00	-692.70	0.00	26,499.96	26,499.96	0.00	0.00	0.00
C03	110	01	03	01	01	02	01	150101	1415		56,857.61	0.00	19,173.48	37,684.13	37,684.13	0.00	0.00	-14,435.30	6,313.71	37,684.13	37,684.13	0.00	0.00	0.00
C03	110	01	03	01	01	02	01	150101	3000		0.00	68,622.01	0.00	68,622.01	68,622.01	0.00	0.00	68,622.01	40,166.66	68,622.01	68,622.01	0.00	0.00	0.00
C03	110	01	03	01	01	02	01	150101	3900		0.00	68,622.01	0.00	68,622.01	68,622.01	0.00	0.00	68,622.01	40,166.66	68,622.01	68,622.01	0.00	0.00	0.00
C03	110	01	03	01	01	02	01	150101	3980		0.00	68,622.01	0.00	68,622.01	68,622.01	0.00	0.00	68,622.01	40,166.66	68,622.01	68,622.01	0.00	0.00	0.00
C03	110	01	03	01	01	02	01	150101	3983		0.00	68,622.01	0.00	68,622.01	68,622.01	0.00	0.00	68,622.01	40,166.66	68,622.01	68,622.01	0.00	0.00	0.00
C04	110	01	03	01	01	02	01	150101	1000		3,279,884.96	92,977.20	1,267,533.77	2,105,328.39	2,105,328.39	0.00	0.00	-842,573.32	356,818.04	2,105,328.39	2,105,328.39	0.00	0.00	0.00
C04	110	01	03	01	01	02	01	150101	1100		2,318,690.63	0.00	714,158.48	1,604,532.15	1,604,532.15	0.00	0.00	-529,900.48	146,522.36	1,604,532.15	1,604,532.15	0.00	0.00	0.00
C04	110	01	03	01	01	02	01	150101	1110		950,400.00	0.00	101,980.17	848,419.83	848,419.83	0.00	0.00	-22,780.17	81,355.29	848,419.83	848,419.83	0.00	0.00	0.00
C04	110	01	03	01	01	02	01	150101	1111		950,400.00	0.00	101,980.17	848,419.83	848,419.83	0.00	0.00	-22,780.17	81,355.29	848,419.83	848,419.83	0.00	0.00	0.00
C04	110	01	03	01	01	02	01	150101	1130		1,368,290.63	0.00	612,178.31	756,112.32	756,112.32	0.00	0.00	-507,120.31	65,167.07	756,112.32	756,112.32	0.00	0.00	0.00
C04	110	01	03	01	01	02	01	150101	1131		1,368,290.63	0.00	612,178.31	756,112.32	756,112.32	0.00	0.00	-507,120.31	65,167.07	756,112.32	756,112.32	0.00	0.00	0.00
C04	110	01	03	01	01	02	01	150101	1300		402,507.00	92,977.20	309,327.12	186,157.08	186,157.08	0.00	0.00	-115,181.92	186,157.08	186,157.08	186,157.08	0.00	0.00	0.00
C04	110	01	03	01	01	02	01	150101	1320		402,507.00	92,977.20	309,327.12	186,157.08	186,157.08	0.00	0.00	-115,181.92	186,157.08	186,157.08	186,157.08	0.00	0.00	0.00
C04	110	01	03	01	01	02	01	150101	1321		32,395.00	0.00	11,710.88	20,684.12	20,684.12	0.00	0.00	-11,710.88	20,684.12	20,684.12	20,684.12	0.00	0.00	0.00
C04	110	01	03	01	01	02	01	150101	1322		370,112.00	92,977.20	297,616.24	165,472.96	165,472.96	0.00	0.00	-103,471.04	165,472.96	165,472.96	165,472.96	0.00	0.00	0.00



PbRM 10a	AVANCE PRESUPUESTAL DE EGRESOS DETALLADO
-----------------	---

CUAUTITLAN IZCALLI 0121

DEL 1 DE ENERO AL 31 DE DICIEMBRE DE 2022

											AVANCE PRESUPUESTAL DE EGRESOS ANUAL					PRESUPUESTO DE EGR. DEL MES		PRESUPUESTO DE EGRESOS ACUMULADO			VARIACION			
DG	DA	FIN	FUN	SF	Pp	SPp	Py	FF	CAPITULO Y PARTIDA		PRESUPUESTO AUT. ANUAL	AMPLIACION	REDUCCION	MODIFICADO	PAGADO	DEVENGADO	COMPROMETIDO	PRES. AUT. MODIFICADO	EJERCIDO	PRES. AUT. MODIFICADO	EJERCIDO	POR EJERCER	ABSOLUTA	%
C04	110	01	03	01	01	02	01	150101	1400		558,687.33	0.00	244,048.17	314,639.16	314,639.16	0.00	0.00	-197,490.92	24,138.60	314,639.16	314,639.16	0.00	0.00	0.00
C04	110	01	03	01	01	02	01	150101	1410		558,687.33	0.00	244,048.17	314,639.16	314,639.16	0.00	0.00	-197,490.92	24,138.60	314,639.16	314,639.16	0.00	0.00	0.00
C04	110	01	03	01	01	02	01	150101	1412		242,262.55	0.00	100,053.21	142,209.34	142,209.34	0.00	0.00	-79,864.71	8,923.16	142,209.34	142,209.34	0.00	0.00	0.00
C04	110	01	03	01	01	02	01	150101	1413		229,902.43	0.00	113,575.79	116,326.64	116,326.64	0.00	0.00	-94,417.30	9,358.58	116,326.64	116,326.64	0.00	0.00	0.00
C04	110	01	03	01	01	02	01	150101	1414		29,664.74	0.00	16,739.87	12,924.87	12,924.87	0.00	0.00	-14,267.79	0.00	12,924.87	12,924.87	0.00	0.00	0.00
C04	110	01	03	01	01	02	01	150101	1415		56,857.61	0.00	13,679.30	43,178.31	43,178.31	0.00	0.00	-8,941.12	5,856.86	43,178.31	43,178.31	0.00	0.00	0.00
C04	110	01	03	01	01	02	01	150101	3000		0.00	67,104.37	0.00	67,104.37	67,104.37	0.00	0.00	67,104.37	34,630.00	67,104.37	67,104.37	0.00	0.00	0.00
C04	110	01	03	01	01	02	01	150101	3900		0.00	67,104.37	0.00	67,104.37	67,104.37	0.00	0.00	67,104.37	34,630.00	67,104.37	67,104.37	0.00	0.00	0.00
C04	110	01	03	01	01	02	01	150101	3980		0.00	67,104.37	0.00	67,104.37	67,104.37	0.00	0.00	67,104.37	34,630.00	67,104.37	67,104.37	0.00	0.00	0.00
C04	110	01	03	01	01	02	01	150101	3983		0.00	67,104.37	0.00	67,104.37	67,104.37	0.00	0.00	67,104.37	34,630.00	67,104.37	67,104.37	0.00	0.00	0.00
C05	110	01	03	01	01	02	01	150101	1000		3,279,884.96	92,977.20	1,170,554.81	2,202,307.35	2,202,307.35	0.00	0.00	-745,594.36	385,372.79	2,202,307.35	2,202,307.35	0.00	0.00	0.00
C05	110	01	03	01	01	02	01	150101	1100		2,318,690.63	0.00	657,150.26	1,661,540.37	1,661,540.37	0.00	0.00	-472,892.26	154,780.40	1,661,540.37	1,661,540.37	0.00	0.00	0.00
C05	110	01	03	01	01	02	01	150101	1110		950,400.00	0.00	101,980.17	848,419.83	848,419.83	0.00	0.00	-22,780.17	81,355.29	848,419.83	848,419.83	0.00	0.00	0.00
C05	110	01	03	01	01	02	01	150101	1111		950,400.00	0.00	101,980.17	848,419.83	848,419.83	0.00	0.00	-22,780.17	81,355.29	848,419.83	848,419.83	0.00	0.00	0.00
C05	110	01	03	01	01	02	01	150101	1130		1,368,290.63	0.00	555,170.09	813,120.54	813,120.54	0.00	0.00	-450,112.09	73,425.11	813,120.54	813,120.54	0.00	0.00	0.00
C05	110	01	03	01	01	02	01	150101	1131		1,368,290.63	0.00	555,170.09	813,120.54	813,120.54	0.00	0.00	-450,112.09	73,425.11	813,120.54	813,120.54	0.00	0.00	0.00
C05	110	01	03	01	01	02	01	150101	1300		402,507.00	92,977.20	301,284.31	194,199.89	194,199.89	0.00	0.00	-107,139.11	194,199.89	194,199.89	194,199.89	0.00	0.00	0.00
C05	110	01	03	01	01	02	01	150101	1320		402,507.00	92,977.20	301,284.31	194,199.89	194,199.89	0.00	0.00	-107,139.11	194,199.89	194,199.89	194,199.89	0.00	0.00	0.00
C05	110	01	03	01	01	02	01	150101	1321		32,395.00	0.00	10,817.24	21,577.76	21,577.76	0.00	0.00	-10,817.24	21,577.76	21,577.76	21,577.76	0.00	0.00	0.00
C05	110	01	03	01	01	02	01	150101	1322		370,112.00	92,977.20	290,467.07	172,622.13	172,622.13	0.00	0.00	-96,321.87	172,622.13	172,622.13	172,622.13	0.00	0.00	0.00
C05	110	01	03	01	01	02	01	150101	1400		558,687.33	0.00	212,120.24	346,567.09	346,567.09	0.00	0.00	-165,562.99	36,392.50	346,567.09	346,567.09	0.00	0.00	0.00
C05	110	01	03	01	01	02	01	150101	1410		558,687.33	0.00	212,120.24	346,567.09	346,567.09	0.00	0.00	-165,562.99	36,392.50	346,567.09	346,567.09	0.00	0.00	0.00
C05	110	01	03	01	01	02	01	150101	1412		242,262.55	0.00	81,572.22	160,690.33	160,690.33	0.00	0.00	-61,383.72	20,319.43	160,690.33	160,690.33	0.00	0.00	0.00
C05	110	01	03	01	01	02	01	150101	1413		229,902.43	0.00	108,171.23	121,731.20	121,731.20	0.00	0.00	-89,012.74	9,886.13	121,731.20	121,731.20	0.00	0.00	0.00
C05	110	01	03	01	01	02	01	150101	1414		29,664.74	0.00	3,692.09	25,972.65	25,972.65	0.00	0.00	-1,220.01	0.00	25,972.65	25,972.65	0.00	0.00	0.00
C05	110	01	03	01	01	02	01	150101	1415		56,857.61	0.00	18,684.70	38,172.91	38,172.91	0.00	0.00	-13,946.52	6,186.94	38,172.91	38,172.91	0.00	0.00	0.00
C05	110	01	03	01	01	02	01	150101	3000		0.00	64,758.11	0.00	64,758.11	64,758.11	0.00	0.00	64,758.11	36,231.89	64,758.11	64,758.11	0.00	0.00	0.00
C05	110	01	03	01	01	02	01	150101	3900		0.00	64,758.11	0.00	64,758.11	64,758.11	0.00	0.00	64,758.11	36,231.89	64,758.11	64,758.11	0.00	0.00	0.00
C05	110	01	03	01	01	02	01	150101	3980		0.00	64,758.11	0.00	64,758.11	64,758.11	0.00	0.00	64,758.11	36,231.89	64,758.11	64,758.11	0.00	0.00	0.00
C05	110	01	03	01	01	02	01	150101	3983		0.00	64,758.11	0.00	64,758.11	64,758.11	0.00	0.00	64,758.11	36,231.89	64,758.11	64,758.11	0.00	0.00	0.00
C06	110	01	03	01	01	02	01	150101	1000		3,279,884.96	92,977.20	1,213,569.59	2,159,292.57	2,159,292.57	0.00	0.00	-788,609.14	366,604.56	2,159,292.57	2,159,292.57	0.00	0.00	0.00
C06	110	01	03	01	01	02	01	150101	1100		2,318,690.63	0.00	669,911.10	1,648,779.53	1,648,779.53	0.00	0.00	-485,653.10	151,365.51	1,648,779.53	1,648,779.53	0.00	0.00	0.00
C06	110	01	03	01	01	02	01	150101	1110		950,400.00	0.00	100,517.67	849,882.33	849,882.33	0.00	0.00	-21,317.67	81,355.29	849,882.33	849,882.33	0.00	0.00	0.00
C06	110	01	03	01	01	02	01	150101	1111		950,400.00	0.00	100,517.67	849,882.33	849,882.33	0.00	0.00	-21,317.67	81,355.29	849,882.33	849,882.33	0.00	0.00	0.00
C06	110	01	03	01	01	02	01	150101	1130		1,368,290.63	0.00	569,393.43	798,897.20	798,897.20	0.00	0.00	-464,335.43	70,010.22	798,897.20	798,897.20	0.00	0.00	0.00



PbRM 10a	AVANCE PRESUPUESTAL DE EGRESOS DETALLADO
-----------------	---

CUAUTITLAN IZCALLI 0121

DEL 1 DE ENERO AL 31 DE DICIEMBRE DE 2022

											AVANCE PRESUPUESTAL DE EGRESOS ANUAL						PRESUPUESTO DE EGR. DEL MES		PRESUPUESTO DE EGRESOS ACUMULADO			VARIACION		
DG	DA	FIN	FUN	SF	Pp	SPp	Py	FF	CAPITULO Y PARTIDA		PRESUPUESTO AUT. ANUAL	AMPLIACION	REDUCCION	MODIFICADO	PAGADO	DEVENGADO	COMPROMETIDO	PRES. AUT. MODIFICADO	EJERCIDO	PRES. AUT. MODIFICADO	EJERCIDO	POR EJERCER	ABSOLUTA	%
C06	110	01	03	01	01	02	01	150101	1131		1,368,290.63	0.00	569,393.43	798,897.20	798,897.20	0.00	0.00	-464,335.43	70,010.22	798,897.20	798,897.20	0.00	0.00	0.00
C06	110	01	03	01	01	02	01	150101	1300		402,507.00	92,977.20	304,518.83	190,965.37	190,965.37	0.00	0.00	-110,373.63	190,965.37	190,965.37	190,965.37	0.00	0.00	0.00
C06	110	01	03	01	01	02	01	150101	1320		402,507.00	92,977.20	304,518.83	190,965.37	190,965.37	0.00	0.00	-110,373.63	190,965.37	190,965.37	190,965.37	0.00	0.00	0.00
C06	110	01	03	01	01	02	01	150101	1321		32,395.00	0.00	11,176.63	21,218.37	21,218.37	0.00	0.00	-11,176.63	21,218.37	21,218.37	21,218.37	0.00	0.00	0.00
C06	110	01	03	01	01	02	01	150101	1322		370,112.00	92,977.20	293,342.20	169,747.00	169,747.00	0.00	0.00	-99,197.00	169,747.00	169,747.00	169,747.00	0.00	0.00	0.00
C06	110	01	03	01	01	02	01	150101	1400		558,687.33	0.00	239,139.66	319,547.67	319,547.67	0.00	0.00	-192,582.41	24,273.68	319,547.67	319,547.67	0.00	0.00	0.00
C06	110	01	03	01	01	02	01	150101	1410		558,687.33	0.00	239,139.66	319,547.67	319,547.67	0.00	0.00	-192,582.41	24,273.68	319,547.67	319,547.67	0.00	0.00	0.00
C06	110	01	03	01	01	02	01	150101	1412		242,262.55	0.00	96,300.39	145,962.16	145,962.16	0.00	0.00	-76,111.89	8,555.32	145,962.16	145,962.16	0.00	0.00	0.00
C06	110	01	03	01	01	02	01	150101	1413		229,902.43	0.00	110,398.19	119,504.24	119,504.24	0.00	0.00	-91,239.70	9,667.88	119,504.24	119,504.24	0.00	0.00	0.00
C06	110	01	03	01	01	02	01	150101	1414		29,664.74	0.00	16,748.49	12,916.25	12,916.25	0.00	0.00	-14,276.41	0.00	12,916.25	12,916.25	0.00	0.00	0.00
C06	110	01	03	01	01	02	01	150101	1415		56,857.61	0.00	15,692.59	41,165.02	41,165.02	0.00	0.00	-10,954.41	6,050.48	41,165.02	41,165.02	0.00	0.00	0.00
C06	110	01	03	01	01	02	01	150101	3000		0.00	67,011.67	0.00	67,011.67	67,011.67	0.00	0.00	67,011.67	32,644.18	67,011.67	67,011.67	0.00	0.00	0.00
C06	110	01	03	01	01	02	01	150101	3900		0.00	67,011.67	0.00	67,011.67	67,011.67	0.00	0.00	67,011.67	32,644.18	67,011.67	67,011.67	0.00	0.00	0.00
C06	110	01	03	01	01	02	01	150101	3980		0.00	67,011.67	0.00	67,011.67	67,011.67	0.00	0.00	67,011.67	32,644.18	67,011.67	67,011.67	0.00	0.00	0.00
C06	110	01	03	01	01	02	01	150101	3983		0.00	67,011.67	0.00	67,011.67	67,011.67	0.00	0.00	67,011.67	32,644.18	67,011.67	67,011.67	0.00	0.00	0.00
C07	110	01	03	01	01	02	01	150101	1000		3,279,884.96	92,977.20	1,146,682.35	2,226,179.81	2,226,179.81	0.00	0.00	-721,721.90	410,846.19	2,226,179.81	2,226,179.81	0.00	0.00	0.00
C07	110	01	03	01	01	02	01	150101	1100		2,318,690.63	0.00	647,837.05	1,670,853.58	1,670,853.58	0.00	0.00	-463,579.05	162,615.84	1,670,853.58	1,670,853.58	0.00	0.00	0.00
C07	110	01	03	01	01	02	01	150101	1110		950,400.00	0.00	96,912.19	853,487.81	853,487.81	0.00	0.00	-17,712.19	81,355.29	853,487.81	853,487.81	0.00	0.00	0.00
C07	110	01	03	01	01	02	01	150101	1111		950,400.00	0.00	96,912.19	853,487.81	853,487.81	0.00	0.00	-17,712.19	81,355.29	853,487.81	853,487.81	0.00	0.00	0.00
C07	110	01	03	01	01	02	01	150101	1130		1,368,290.63	0.00	550,924.86	817,365.77	817,365.77	0.00	0.00	-445,866.86	81,260.55	817,365.77	817,365.77	0.00	0.00	0.00
C07	110	01	03	01	01	02	01	150101	1131		1,368,290.63	0.00	550,924.86	817,365.77	817,365.77	0.00	0.00	-445,866.86	81,260.55	817,365.77	817,365.77	0.00	0.00	0.00
C07	110	01	03	01	01	02	01	150101	1300		402,507.00	92,977.20	286,407.00	209,077.20	209,077.20	0.00	0.00	-92,261.80	209,077.20	209,077.20	209,077.20	0.00	0.00	0.00
C07	110	01	03	01	01	02	01	150101	1320		402,507.00	92,977.20	286,407.00	209,077.20	209,077.20	0.00	0.00	-92,261.80	209,077.20	209,077.20	209,077.20	0.00	0.00	0.00
C07	110	01	03	01	01	02	01	150101	1321		32,395.00	0.00	9,164.20	23,230.80	23,230.80	0.00	0.00	-9,164.20	23,230.80	23,230.80	23,230.80	0.00	0.00	0.00
C07	110	01	03	01	01	02	01	150101	1322		370,112.00	92,977.20	277,242.80	185,846.40	185,846.40	0.00	0.00	-83,097.60	185,846.40	185,846.40	185,846.40	0.00	0.00	0.00
C07	110	01	03	01	01	02	01	150101	1400		558,687.33	0.00	212,438.30	346,249.03	346,249.03	0.00	0.00	-165,881.05	39,153.15	346,249.03	346,249.03	0.00	0.00	0.00
C07	110	01	03	01	01	02	01	150101	1410		558,687.33	0.00	212,438.30	346,249.03	346,249.03	0.00	0.00	-165,881.05	39,153.15	346,249.03	346,249.03	0.00	0.00	0.00
C07	110	01	03	01	01	02	01	150101	1412		242,262.55	0.00	76,916.04	165,346.51	165,346.51	0.00	0.00	-56,727.54	22,266.44	165,346.51	165,346.51	0.00	0.00	0.00
C07	110	01	03	01	01	02	01	150101	1413		229,902.43	0.00	106,428.09	123,474.34	123,474.34	0.00	0.00	-87,269.60	10,386.55	123,474.34	123,474.34	0.00	0.00	0.00
C07	110	01	03	01	01	02	01	150101	1414		29,664.74	0.00	3,022.40	26,642.34	26,642.34	0.00	0.00	-550.32	0.00	26,642.34	26,642.34	0.00	0.00	0.00
C07	110	01	03	01	01	02	01	150101	1415		56,857.61	0.00	26,071.77	30,785.84	30,785.84	0.00	0.00	-21,333.59	6,500.16	30,785.84	30,785.84	0.00	0.00	0.00
C07	110	01	03	01	01	02	01	150101	3000		0.00	68,183.85	0.00	68,183.85	68,183.85	0.00	0.00	68,183.85	45,898.59	68,183.85	68,183.85	0.00	0.00	0.00
C07	110	01	03	01	01	02	01	150101	3900		0.00	68,183.85	0.00	68,183.85	68,183.85	0.00	0.00	68,183.85	45,898.59	68,183.85	68,183.85	0.00	0.00	0.00
C07	110	01	03	01	01	02	01	150101	3980		0.00	68,183.85	0.00	68,183.85	68,183.85	0.00	0.00	68,183.85	45,898.59	68,183.85	68,183.85	0.00	0.00	0.00
C07	110	01	03	01	01	02	01	150101	3983		0.00	68,183.85	0.00	68,183.85	68,183.85	0.00	0.00	68,183.85	45,898.59	68,183.85	68,183.85	0.00	0.00	0.00



PbRM 10a	AVANCE PRESUPUESTAL DE EGRESOS DETALLADO
-----------------	---

CUAUTITLAN IZCALLI 0121

DEL 1 DE ENERO AL 31 DE DICIEMBRE DE 2022

											AVANCE PRESUPUESTAL DE EGRESOS ANUAL					PRESUPUESTO DE EGR. DEL MES		PRESUPUESTO DE EGRESOS ACUMULADO			VARIACION		
DG	DA	FIN	FUN	SF	Pp	SPp	Py	FF	CAPITULO Y PARTIDA	PRESUPUESTO AUT. ANUAL	AMPLIACION	REDUCCION	MODIFICADO	PAGADO	DEVENGADO	COMPROMETIDO	PRES. AUT. MODIFICADO	EJERCIDO	PRES. AUT. MODIFICADO	EJERCIDO	POR EJERCER	ABSOLUTA	%
C08	110	01	03	01	01	02	01	150101	1000	3,279,884.96	92,977.20	1,694,491.47	1,678,370.69	1,678,370.69	0.00	0.00	-1,269,531.02	298,707.29	1,678,370.69	1,678,370.69	0.00	0.00	0.00
C08	110	01	03	01	01	02	01	150101	1100	2,318,690.63	0.00	1,056,694.21	1,261,996.42	1,261,996.42	0.00	0.00	-872,436.21	118,566.24	1,261,996.42	1,261,996.42	0.00	0.00	0.00
C08	110	01	03	01	01	02	01	150101	1110	950,400.00	0.00	101,980.17	848,419.83	848,419.83	0.00	0.00	-22,780.17	81,355.29	848,419.83	848,419.83	0.00	0.00	0.00
C08	110	01	03	01	01	02	01	150101	1111	950,400.00	0.00	101,980.17	848,419.83	848,419.83	0.00	0.00	-22,780.17	81,355.29	848,419.83	848,419.83	0.00	0.00	0.00
C08	110	01	03	01	01	02	01	150101	1130	1,368,290.63	0.00	954,714.04	413,576.59	413,576.59	0.00	0.00	-849,656.04	37,210.95	413,576.59	413,576.59	0.00	0.00	0.00
C08	110	01	03	01	01	02	01	150101	1131	1,368,290.63	0.00	954,714.04	413,576.59	413,576.59	0.00	0.00	-849,656.04	37,210.95	413,576.59	413,576.59	0.00	0.00	0.00
C08	110	01	03	01	01	02	01	150101	1300	402,507.00	92,977.20	343,042.20	152,442.00	152,442.00	0.00	0.00	-148,897.00	151,593.83	152,442.00	152,442.00	0.00	0.00	0.00
C08	110	01	03	01	01	02	01	150101	1320	402,507.00	92,977.20	343,042.20	152,442.00	152,442.00	0.00	0.00	-148,897.00	151,593.83	152,442.00	152,442.00	0.00	0.00	0.00
C08	110	01	03	01	01	02	01	150101	1321	32,395.00	0.00	15,457.00	16,938.00	16,938.00	0.00	0.00	-15,457.00	16,089.83	16,938.00	16,938.00	0.00	0.00	0.00
C08	110	01	03	01	01	02	01	150101	1322	370,112.00	92,977.20	327,585.20	135,504.00	135,504.00	0.00	0.00	-133,440.00	135,504.00	135,504.00	135,504.00	0.00	0.00	0.00
C08	110	01	03	01	01	02	01	150101	1400	558,687.33	0.00	294,755.06	263,932.27	263,932.27	0.00	0.00	-248,197.81	28,547.22	263,932.27	263,932.27	0.00	0.00	0.00
C08	110	01	03	01	01	02	01	150101	1410	558,687.33	0.00	294,755.06	263,932.27	263,932.27	0.00	0.00	-248,197.81	28,547.22	263,932.27	263,932.27	0.00	0.00	0.00
C08	110	01	03	01	01	02	01	150101	1412	242,262.55	0.00	119,058.32	123,204.23	123,204.23	0.00	0.00	-98,869.82	16,234.79	123,204.23	123,204.23	0.00	0.00	0.00
C08	110	01	03	01	01	02	01	150101	1413	229,902.43	0.00	137,086.54	92,815.89	92,815.89	0.00	0.00	-117,928.05	7,573.05	92,815.89	92,815.89	0.00	0.00	0.00
C08	110	01	03	01	01	02	01	150101	1414	29,664.74	0.00	9,601.11	20,063.63	20,063.63	0.00	0.00	-7,129.03	0.00	20,063.63	20,063.63	0.00	0.00	0.00
C08	110	01	03	01	01	02	01	150101	1415	56,857.61	0.00	29,009.09	27,848.52	27,848.52	0.00	0.00	-24,270.91	4,739.38	27,848.52	27,848.52	0.00	0.00	0.00
C08	110	01	03	01	01	02	01	150101	3000	0.00	53,014.14	0.00	53,014.14	53,014.14	0.00	0.00	53,014.14	33,284.75	53,014.14	53,014.14	0.00	0.00	0.00
C08	110	01	03	01	01	02	01	150101	3900	0.00	53,014.14	0.00	53,014.14	53,014.14	0.00	0.00	53,014.14	33,284.75	53,014.14	53,014.14	0.00	0.00	0.00
C08	110	01	03	01	01	02	01	150101	3980	0.00	53,014.14	0.00	53,014.14	53,014.14	0.00	0.00	53,014.14	33,284.75	53,014.14	53,014.14	0.00	0.00	0.00
C08	110	01	03	01	01	02	01	150101	3983	0.00	53,014.14	0.00	53,014.14	53,014.14	0.00	0.00	53,014.14	33,284.75	53,014.14	53,014.14	0.00	0.00	0.00
C09	110	01	03	01	01	02	01	150101	1000	3,279,884.96	92,977.20	1,630,981.19	1,741,880.97	1,741,880.97	0.00	0.00	-1,206,020.74	320,590.98	1,741,880.97	1,741,880.97	0.00	0.00	0.00
C09	110	01	03	01	01	02	01	150101	1100	2,318,690.63	0.00	1,010,061.68	1,308,628.95	1,308,628.95	0.00	0.00	-825,803.68	129,560.54	1,308,628.95	1,308,628.95	0.00	0.00	0.00
C09	110	01	03	01	01	02	01	150101	1110	950,400.00	0.00	101,980.17	848,419.83	848,419.83	0.00	0.00	-22,780.17	81,355.29	848,419.83	848,419.83	0.00	0.00	0.00
C09	110	01	03	01	01	02	01	150101	1111	950,400.00	0.00	101,980.17	848,419.83	848,419.83	0.00	0.00	-22,780.17	81,355.29	848,419.83	848,419.83	0.00	0.00	0.00
C09	110	01	03	01	01	02	01	150101	1130	1,368,290.63	0.00	908,081.51	460,209.12	460,209.12	0.00	0.00	-803,023.51	48,205.25	460,209.12	460,209.12	0.00	0.00	0.00
C09	110	01	03	01	01	02	01	150101	1131	1,368,290.63	0.00	908,081.51	460,209.12	460,209.12	0.00	0.00	-803,023.51	48,205.25	460,209.12	460,209.12	0.00	0.00	0.00
C09	110	01	03	01	01	02	01	150101	1300	402,507.00	92,977.20	334,799.93	160,684.27	160,684.27	0.00	0.00	-140,654.73	159,836.10	160,684.27	160,684.27	0.00	0.00	0.00
C09	110	01	03	01	01	02	01	150101	1320	402,507.00	92,977.20	334,799.93	160,684.27	160,684.27	0.00	0.00	-140,654.73	159,836.10	160,684.27	160,684.27	0.00	0.00	0.00
C09	110	01	03	01	01	02	01	150101	1321	32,395.00	0.00	14,541.20	17,853.80	17,853.80	0.00	0.00	-14,541.20	17,005.63	17,853.80	17,853.80	0.00	0.00	0.00
C09	110	01	03	01	01	02	01	150101	1322	370,112.00	92,977.20	320,258.73	142,830.47	142,830.47	0.00	0.00	-126,113.53	142,830.47	142,830.47	142,830.47	0.00	0.00	0.00
C09	110	01	03	01	01	02	01	150101	1400	558,687.33	0.00	286,119.58	272,567.75	272,567.75	0.00	0.00	-239,562.33	31,194.34	272,567.75	272,567.75	0.00	0.00	0.00
C09	110	01	03	01	01	02	01	150101	1410	558,687.33	0.00	286,119.58	272,567.75	272,567.75	0.00	0.00	-239,562.33	31,194.34	272,567.75	272,567.75	0.00	0.00	0.00
C09	110	01	03	01	01	02	01	150101	1412	242,262.55	0.00	112,815.45	129,447.10	129,447.10	0.00	0.00	-92,626.95	17,740.21	129,447.10	129,447.10	0.00	0.00	0.00
C09	110	01	03	01	01	02	01	150101	1413	229,902.43	0.00	133,218.40	96,684.03	96,684.03	0.00	0.00	-114,059.91	8,275.29	96,684.03	96,684.03	0.00	0.00	0.00
C09	110	01	03	01	01	02	01	150101	1414	29,664.74	0.00	8,861.22	20,803.52	20,803.52	0.00	0.00	-6,389.14	0.00	20,803.52	20,803.52	0.00	0.00	0.00



PbRM 10a	AVANCE PRESUPUESTAL DE EGRESOS DETALLADO
-----------------	---

CUAUTITLAN IZCALLI 0121

DEL 1 DE ENERO AL 31 DE DICIEMBRE DE 2022

											AVANCE PRESUPUESTAL DE EGRESOS ANUAL					PRESUPUESTO DE EGR. DEL MES		PRESUPUESTO DE EGRESOS ACUMULADO			VARIACION			
DG	DA	FIN	FUN	SF	Pp	SPp	Py	FF	CAPITULO Y PARTIDA		PRESUPUESTO AUT. ANUAL	AMPLIACION	REDUCCION	MODIFICADO	PAGADO	DEVENGADO	COMPROMETIDO	PRES. AUT. MODIFICADO	EJERCIDO	PRES. AUT. MODIFICADO	EJERCIDO	POR EJERCER	ABSOLUTA	%
C09	110	01	03	01	01	02	01	150101	1415		56,857.61	0.00	31,224.51	25,633.10	25,633.10	0.00	0.00	-26,486.33	5,178.84	25,633.10	25,633.10	0.00	0.00	0.00
C09	110	01	03	01	01	02	01	150101	3000		0.00	51,576.44	0.00	51,576.44	51,576.44	0.00	0.00	51,576.44	33,632.66	51,576.44	51,576.44	0.00	0.00	0.00
C09	110	01	03	01	01	02	01	150101	3900		0.00	51,576.44	0.00	51,576.44	51,576.44	0.00	0.00	51,576.44	33,632.66	51,576.44	51,576.44	0.00	0.00	0.00
C09	110	01	03	01	01	02	01	150101	3980		0.00	51,576.44	0.00	51,576.44	51,576.44	0.00	0.00	51,576.44	33,632.66	51,576.44	51,576.44	0.00	0.00	0.00
C09	110	01	03	01	01	02	01	150101	3983		0.00	51,576.44	0.00	51,576.44	51,576.44	0.00	0.00	51,576.44	33,632.66	51,576.44	51,576.44	0.00	0.00	0.00
C10	110	01	03	01	01	02	01	150101	1000		3,279,884.96	92,977.20	1,355,467.49	2,017,394.67	2,017,394.67	0.00	0.00	-930,507.04	356,765.60	2,017,394.67	2,017,394.67	0.00	0.00	0.00
C10	110	01	03	01	01	02	01	150101	1100		2,318,690.63	0.00	797,016.24	1,521,674.39	1,521,674.39	0.00	0.00	-612,758.24	142,092.68	1,521,674.39	1,521,674.39	0.00	0.00	0.00
C10	110	01	03	01	01	02	01	150101	1110		950,400.00	0.00	101,980.17	848,419.83	848,419.83	0.00	0.00	-22,780.17	81,355.29	848,419.83	848,419.83	0.00	0.00	0.00
C10	110	01	03	01	01	02	01	150101	1111		950,400.00	0.00	101,980.17	848,419.83	848,419.83	0.00	0.00	-22,780.17	81,355.29	848,419.83	848,419.83	0.00	0.00	0.00
C10	110	01	03	01	01	02	01	150101	1130		1,368,290.63	0.00	695,036.07	673,254.56	673,254.56	0.00	0.00	-589,978.07	60,737.39	673,254.56	673,254.56	0.00	0.00	0.00
C10	110	01	03	01	01	02	01	150101	1131		1,368,290.63	0.00	695,036.07	673,254.56	673,254.56	0.00	0.00	-589,978.07	60,737.39	673,254.56	673,254.56	0.00	0.00	0.00
C10	110	01	03	01	01	02	01	150101	1300		402,507.00	92,977.20	315,023.00	180,461.20	180,461.20	0.00	0.00	-120,877.80	180,461.20	180,461.20	180,461.20	0.00	0.00	0.00
C10	110	01	03	01	01	02	01	150101	1320		402,507.00	92,977.20	315,023.00	180,461.20	180,461.20	0.00	0.00	-120,877.80	180,461.20	180,461.20	180,461.20	0.00	0.00	0.00
C10	110	01	03	01	01	02	01	150101	1321		32,395.00	0.00	12,343.76	20,051.24	20,051.24	0.00	0.00	-12,343.76	20,051.24	20,051.24	20,051.24	0.00	0.00	0.00
C10	110	01	03	01	01	02	01	150101	1322		370,112.00	92,977.20	302,679.24	160,409.96	160,409.96	0.00	0.00	-108,534.04	160,409.96	160,409.96	160,409.96	0.00	0.00	0.00
C10	110	01	03	01	01	02	01	150101	1400		558,687.33	0.00	243,428.25	315,259.08	315,259.08	0.00	0.00	-196,871.00	34,211.72	315,259.08	315,259.08	0.00	0.00	0.00
C10	110	01	03	01	01	02	01	150101	1410		558,687.33	0.00	243,428.25	315,259.08	315,259.08	0.00	0.00	-196,871.00	34,211.72	315,259.08	315,259.08	0.00	0.00	0.00
C10	110	01	03	01	01	02	01	150101	1412		242,262.55	0.00	94,734.22	147,528.33	147,528.33	0.00	0.00	-74,545.72	19,456.20	147,528.33	147,528.33	0.00	0.00	0.00
C10	110	01	03	01	01	02	01	150101	1413		229,902.43	0.00	118,873.72	111,028.71	111,028.71	0.00	0.00	-99,715.23	9,075.74	111,028.71	111,028.71	0.00	0.00	0.00
C10	110	01	03	01	01	02	01	150101	1414		29,664.74	0.00	5,523.33	24,141.41	24,141.41	0.00	0.00	-3,051.25	0.00	24,141.41	24,141.41	0.00	0.00	0.00
C10	110	01	03	01	01	02	01	150101	1415		56,857.61	0.00	24,296.98	32,560.63	32,560.63	0.00	0.00	-19,558.80	5,679.78	32,560.63	32,560.63	0.00	0.00	0.00
C10	110	01	03	01	01	02	01	150101	3000		0.00	61,742.56	0.00	61,742.56	61,742.56	0.00	0.00	61,742.56	37,531.68	61,742.56	61,742.56	0.00	0.00	0.00
C10	110	01	03	01	01	02	01	150101	3900		0.00	61,742.56	0.00	61,742.56	61,742.56	0.00	0.00	61,742.56	37,531.68	61,742.56	61,742.56	0.00	0.00	0.00
C10	110	01	03	01	01	02	01	150101	3980		0.00	61,742.56	0.00	61,742.56	61,742.56	0.00	0.00	61,742.56	37,531.68	61,742.56	61,742.56	0.00	0.00	0.00
C10	110	01	03	01	01	02	01	150101	3983		0.00	61,742.56	0.00	61,742.56	61,742.56	0.00	0.00	61,742.56	37,531.68	61,742.56	61,742.56	0.00	0.00	0.00
C11	110	01	03	01	01	02	01	150101	1000		3,279,884.96	92,977.20	965,477.37	2,407,384.79	2,407,384.79	0.00	0.00	-540,516.92	430,960.43	2,407,384.79	2,407,384.79	0.00	0.00	0.00
C11	110	01	03	01	01	02	01	150101	1100		2,318,690.63	0.00	500,008.96	1,818,681.67	1,818,681.67	0.00	0.00	-315,750.96	173,870.54	1,818,681.67	1,818,681.67	0.00	0.00	0.00
C11	110	01	03	01	01	02	01	150101	1110		950,400.00	0.00	101,980.17	848,419.83	848,419.83	0.00	0.00	-22,780.17	81,355.29	848,419.83	848,419.83	0.00	0.00	0.00
C11	110	01	03	01	01	02	01	150101	1111		950,400.00	0.00	101,980.17	848,419.83	848,419.83	0.00	0.00	-22,780.17	81,355.29	848,419.83	848,419.83	0.00	0.00	0.00
C11	110	01	03	01	01	02	01	150101	1130		1,368,290.63	0.00	398,028.79	970,261.84	970,261.84	0.00	0.00	-292,970.79	92,515.25	970,261.84	970,261.84	0.00	0.00	0.00
C11	110	01	03	01	01	02	01	150101	1131		1,368,290.63	0.00	398,028.79	970,261.84	970,261.84	0.00	0.00	-292,970.79	92,515.25	970,261.84	970,261.84	0.00	0.00	0.00
C11	110	01	03	01	01	02	01	150101	1300		402,507.00	92,977.20	274,911.19	220,573.01	220,573.01	0.00	0.00	-80,765.99	220,573.01	220,573.01	220,573.01	0.00	0.00	0.00
C11	110	01	03	01	01	02	01	150101	1320		402,507.00	92,977.20	274,911.19	220,573.01	220,573.01	0.00	0.00	-80,765.99	220,573.01	220,573.01	220,573.01	0.00	0.00	0.00
C11	110	01	03	01	01	02	01	150101	1321		32,395.00	0.00	7,886.90	24,508.10	24,508.10	0.00	0.00	-7,886.90	24,508.10	24,508.10	24,508.10	0.00	0.00	0.00
C11	110	01	03	01	01	02	01	150101	1322		370,112.00	92,977.20	267,024.29	196,064.91	196,064.91	0.00	0.00	-72,879.09	196,064.91	196,064.91	196,064.91	0.00	0.00	0.00



PbRM 10a	AVANCE PRESUPUESTAL DE EGRESOS DETALLADO
-----------------	---

CUAUTITLAN IZCALLI 0121

DEL 1 DE ENERO AL 31 DE DICIEMBRE DE 2022

											AVANCE PRESUPUESTAL DE EGRESOS ANUAL					PRESUPUESTO DE EGR. DEL MES		PRESUPUESTO DE EGRESOS ACUMULADO			VARIACION		
DG	DA	FIN	FUN	SF	Pp	SPp	Py	FF	CAPITULO Y PARTIDA	PRESUPUESTO AUT. ANUAL	AMPLIACION	REDUCCION	MODIFICADO	PAGADO	DEVENGADO	COMPROMETIDO	PRES. AUT. MODIFICADO	EJERCIDO	PRES. AUT. MODIFICADO	EJERCIDO	POR EJERCER	ABSOLUTA	%
C11	110	01	03	01	01	02	01	150101	1400	558,687.33	0.00	190,557.22	368,130.11	368,130.11	0.00	0.00	-143,999.97	36,516.88	368,130.11	368,130.11	0.00	0.00	0.00
C11	110	01	03	01	01	02	01	150101	1410	558,687.33	0.00	190,557.22	368,130.11	368,130.11	0.00	0.00	-143,999.97	36,516.88	368,130.11	368,130.11	0.00	0.00	0.00
C11	110	01	03	01	01	02	01	150101	1412	242,262.55	0.00	68,938.96	173,323.59	173,323.59	0.00	0.00	-48,750.46	18,461.43	173,323.59	173,323.59	0.00	0.00	0.00
C11	110	01	03	01	01	02	01	150101	1413	229,902.43	0.00	95,917.80	133,984.63	133,984.63	0.00	0.00	-76,759.31	11,105.43	133,984.63	133,984.63	0.00	0.00	0.00
C11	110	01	03	01	01	02	01	150101	1414	29,664.74	0.00	5,832.64	23,832.10	23,832.10	0.00	0.00	-3,360.56	0.00	23,832.10	23,832.10	0.00	0.00	0.00
C11	110	01	03	01	01	02	01	150101	1415	56,857.61	0.00	19,867.82	36,989.79	36,989.79	0.00	0.00	-15,129.64	6,950.02	36,989.79	36,989.79	0.00	0.00	0.00
C11	110	01	03	01	01	02	01	150101	3000	0.00	74,791.29	0.00	74,791.29	74,791.29	0.00	0.00	74,791.29	43,804.05	74,791.29	74,791.29	0.00	0.00	0.00
C11	110	01	03	01	01	02	01	150101	3900	0.00	74,791.29	0.00	74,791.29	74,791.29	0.00	0.00	74,791.29	43,804.05	74,791.29	74,791.29	0.00	0.00	0.00
C11	110	01	03	01	01	02	01	150101	3980	0.00	74,791.29	0.00	74,791.29	74,791.29	0.00	0.00	74,791.29	43,804.05	74,791.29	74,791.29	0.00	0.00	0.00
C11	110	01	03	01	01	02	01	150101	3983	0.00	74,791.29	0.00	74,791.29	74,791.29	0.00	0.00	74,791.29	43,804.05	74,791.29	74,791.29	0.00	0.00	0.00
C12	110	01	03	01	01	02	01	150101	1000	3,279,884.96	92,977.20	1,125,104.38	2,247,757.78	2,247,757.78	0.00	0.00	-700,143.93	410,204.40	2,247,757.78	2,247,757.78	0.00	0.00	0.00
C12	110	01	03	01	01	02	01	150101	1100	2,318,690.63	0.00	628,792.67	1,689,897.96	1,689,897.96	0.00	0.00	-444,534.67	162,361.74	1,689,897.96	1,689,897.96	0.00	0.00	0.00
C12	110	01	03	01	01	02	01	150101	1110	950,400.00	0.00	89,794.82	860,605.18	860,605.18	0.00	0.00	-10,594.82	81,355.29	860,605.18	860,605.18	0.00	0.00	0.00
C12	110	01	03	01	01	02	01	150101	1111	950,400.00	0.00	89,794.82	860,605.18	860,605.18	0.00	0.00	-10,594.82	81,355.29	860,605.18	860,605.18	0.00	0.00	0.00
C12	110	01	03	01	01	02	01	150101	1130	1,368,290.63	0.00	538,997.85	829,292.78	829,292.78	0.00	0.00	-433,939.85	81,006.45	829,292.78	829,292.78	0.00	0.00	0.00
C12	110	01	03	01	01	02	01	150101	1131	1,368,290.63	0.00	538,997.85	829,292.78	829,292.78	0.00	0.00	-433,939.85	81,006.45	829,292.78	829,292.78	0.00	0.00	0.00
C12	110	01	03	01	01	02	01	150101	1300	402,507.00	92,977.20	286,733.70	208,750.50	208,750.50	0.00	0.00	-92,588.50	208,750.50	208,750.50	208,750.50	0.00	0.00	0.00
C12	110	01	03	01	01	02	01	150101	1320	402,507.00	92,977.20	286,733.70	208,750.50	208,750.50	0.00	0.00	-92,588.50	208,750.50	208,750.50	208,750.50	0.00	0.00	0.00
C12	110	01	03	01	01	02	01	150101	1321	32,395.00	0.00	9,200.50	23,194.50	23,194.50	0.00	0.00	-9,200.50	23,194.50	23,194.50	23,194.50	0.00	0.00	0.00
C12	110	01	03	01	01	02	01	150101	1322	370,112.00	92,977.20	277,533.20	185,556.00	185,556.00	0.00	0.00	-83,388.00	185,556.00	185,556.00	185,556.00	0.00	0.00	0.00
C12	110	01	03	01	01	02	01	150101	1400	558,687.33	0.00	209,578.01	349,109.32	349,109.32	0.00	0.00	-163,020.76	39,092.16	349,109.32	349,109.32	0.00	0.00	0.00
C12	110	01	03	01	01	02	01	150101	1410	558,687.33	0.00	209,578.01	349,109.32	349,109.32	0.00	0.00	-163,020.76	39,092.16	349,109.32	349,109.32	0.00	0.00	0.00
C12	110	01	03	01	01	02	01	150101	1412	242,262.55	0.00	76,145.27	166,117.28	166,117.28	0.00	0.00	-55,956.77	22,231.82	166,117.28	166,117.28	0.00	0.00	0.00
C12	110	01	03	01	01	02	01	150101	1413	229,902.43	0.00	105,550.39	124,352.04	124,352.04	0.00	0.00	-86,391.90	10,370.34	124,352.04	124,352.04	0.00	0.00	0.00
C12	110	01	03	01	01	02	01	150101	1414	29,664.74	0.00	2,822.10	26,842.64	26,842.64	0.00	0.00	-350.02	0.00	26,842.64	26,842.64	0.00	0.00	0.00
C12	110	01	03	01	01	02	01	150101	1415	56,857.61	0.00	25,060.25	31,797.36	31,797.36	0.00	0.00	-20,322.07	6,490.00	31,797.36	31,797.36	0.00	0.00	0.00
C12	110	01	03	01	01	02	01	150101	3000	0.00	69,265.63	0.00	69,265.63	69,265.63	0.00	0.00	69,265.63	45,850.94	69,265.63	69,265.63	0.00	0.00	0.00
C12	110	01	03	01	01	02	01	150101	3900	0.00	69,265.63	0.00	69,265.63	69,265.63	0.00	0.00	69,265.63	45,850.94	69,265.63	69,265.63	0.00	0.00	0.00
C12	110	01	03	01	01	02	01	150101	3980	0.00	69,265.63	0.00	69,265.63	69,265.63	0.00	0.00	69,265.63	45,850.94	69,265.63	69,265.63	0.00	0.00	0.00
C12	110	01	03	01	01	02	01	150101	3983	0.00	69,265.63	0.00	69,265.63	69,265.63	0.00	0.00	69,265.63	45,850.94	69,265.63	69,265.63	0.00	0.00	0.00
D00	101	01	03	09	02	01	01	110101	2000	90,969.14	386,784.17	35,867.60	441,885.71	395,529.38	46,356.33	0.00	293,285.12	48,487.60	441,885.71	441,885.71	0.00	0.00	0.00
D00	101	01	03	09	02	01	01	110101	2100	25,278.60	463.40	22,851.60	2,890.40	2,890.40	0.00	0.00	-15,067.20	0.00	2,890.40	2,890.40	0.00	0.00	0.00
D00	101	01	03	09	02	01	01	110101	2110	4,968.60	463.40	2,541.60	2,890.40	2,890.40	0.00	0.00	-2,078.20	0.00	2,890.40	2,890.40	0.00	0.00	0.00
D00	101	01	03	09	02	01	01	110101	2111	4,968.60	0.00	2,541.60	2,427.00	2,427.00	0.00	0.00	-2,541.60	0.00	2,427.00	2,427.00	0.00	0.00	0.00
D00	101	01	03	09	02	01	01	110101	2112	0.00	463.40	0.00	463.40	463.40	0.00	0.00	463.40	0.00	463.40	463.40	0.00	0.00	0.00



PbRM 10a	AVANCE PRESUPUESTAL DE EGRESOS DETALLADO
-----------------	---

CUAUTITLAN IZCALLI 0121

DEL 1 DE ENERO AL 31 DE DICIEMBRE DE 2022

											AVANCE PRESUPUESTAL DE EGRESOS ANUAL						PRESUPUESTO DE EGR. DEL MES		PRESUPUESTO DE EGRESOS ACUMULADO			VARIACION		
DG	DA	FIN	FUN	SF	Pp	SPp	Py	FF	CAPITULO Y PARTIDA		PRESUPUESTO AUT. ANUAL	AMPLIACION	REDUCCION	MODIFICADO	PAGADO	DEVENGADO	COMPROMETIDO	PRES. AUT. MODIFICADO	EJERCIDO	PRES. AUT. MODIFICADO	EJERCIDO	POR EJERCER	ABSOLUTA	%
D00	101	01	03	09	02	01	01	110101	2140		20,310.00	0.00	20,310.00	0.00	0.00	0.00	0.00	-12,989.00	0.00	0.00	0.00	0.00	0.00	0.00
D00	101	01	03	09	02	01	01	110101	2141		20,310.00	0.00	20,310.00	0.00	0.00	0.00	0.00	-12,989.00	0.00	0.00	0.00	0.00	0.00	0.00
D00	101	01	03	09	02	01	01	110101	2200		0.00	11,503.61	249.00	11,254.61	11,254.61	0.00	0.00	7,407.61	0.00	11,254.61	11,254.61	0.00	0.00	0.00
D00	101	01	03	09	02	01	01	110101	2210		0.00	8,255.61	0.00	8,255.61	8,255.61	0.00	0.00	7,656.61	0.00	8,255.61	8,255.61	0.00	0.00	0.00
D00	101	01	03	09	02	01	01	110101	2211		0.00	8,255.61	0.00	8,255.61	8,255.61	0.00	0.00	7,656.61	0.00	8,255.61	8,255.61	0.00	0.00	0.00
D00	101	01	03	09	02	01	01	110101	2230		0.00	3,248.00	249.00	2,999.00	2,999.00	0.00	0.00	-249.00	0.00	2,999.00	2,999.00	0.00	0.00	0.00
D00	101	01	03	09	02	01	01	110101	2231		0.00	3,248.00	249.00	2,999.00	2,999.00	0.00	0.00	-249.00	0.00	2,999.00	2,999.00	0.00	0.00	0.00
D00	101	01	03	09	02	01	01	110101	2400		145.00	3,304.00	1,520.00	1,929.00	1,929.00	0.00	0.00	-299.72	0.00	1,929.00	1,929.00	0.00	0.00	0.00
D00	101	01	03	09	02	01	01	110101	2440		0.00	2,999.00	1,375.00	1,624.00	1,624.00	0.00	0.00	-154.72	0.00	1,624.00	1,624.00	0.00	0.00	0.00
D00	101	01	03	09	02	01	01	110101	2441		0.00	2,999.00	1,375.00	1,624.00	1,624.00	0.00	0.00	-154.72	0.00	1,624.00	1,624.00	0.00	0.00	0.00
D00	101	01	03	09	02	01	01	110101	2460		145.00	0.00	145.00	0.00	0.00	0.00	0.00	-145.00	0.00	0.00	0.00	0.00	0.00	0.00
D00	101	01	03	09	02	01	01	110101	2461		145.00	0.00	145.00	0.00	0.00	0.00	0.00	-145.00	0.00	0.00	0.00	0.00	0.00	0.00
D00	101	01	03	09	02	01	01	110101	2490		0.00	305.00	0.00	305.00	305.00	0.00	0.00	0.00	0.00	305.00	305.00	0.00	0.00	0.00
D00	101	01	03	09	02	01	01	110101	2491		0.00	305.00	0.00	305.00	305.00	0.00	0.00	0.00	0.00	305.00	305.00	0.00	0.00	0.00
D00	101	01	03	09	02	01	01	110101	2600		54,409.54	371,343.16	0.00	425,752.70	379,396.37	46,356.33	0.00	310,180.71	57,312.88	425,752.70	425,752.70	0.00	0.00	0.00
D00	101	01	03	09	02	01	01	110101	2610		54,409.54	371,343.16	0.00	425,752.70	379,396.37	46,356.33	0.00	310,180.71	57,312.88	425,752.70	425,752.70	0.00	0.00	0.00
D00	101	01	03	09	02	01	01	110101	2611		54,409.54	371,343.16	0.00	425,752.70	379,396.37	46,356.33	0.00	310,180.71	57,312.88	425,752.70	425,752.70	0.00	0.00	0.00
D00	101	01	03	09	02	01	01	110101	2700		11,136.00	0.00	11,136.00	0.00	0.00	0.00	0.00	-8,825.28	-8,825.28	0.00	0.00	0.00	0.00	0.00
D00	101	01	03	09	02	01	01	110101	2710		11,136.00	0.00	11,136.00	0.00	0.00	0.00	0.00	-8,825.28	-8,825.28	0.00	0.00	0.00	0.00	0.00
D00	101	01	03	09	02	01	01	110101	2711		11,136.00	0.00	11,136.00	0.00	0.00	0.00	0.00	-8,825.28	-8,825.28	0.00	0.00	0.00	0.00	0.00
D00	101	01	03	09	02	01	01	110101	2900		0.00	170.00	111.00	59.00	59.00	0.00	0.00	-111.00	0.00	59.00	59.00	0.00	0.00	0.00
D00	101	01	03	09	02	01	01	110101	2910		0.00	111.00	111.00	0.00	0.00	0.00	0.00	-111.00	0.00	0.00	0.00	0.00	0.00	0.00
D00	101	01	03	09	02	01	01	110101	2911		0.00	111.00	111.00	0.00	0.00	0.00	0.00	-111.00	0.00	0.00	0.00	0.00	0.00	0.00
D00	101	01	03	09	02	01	01	110101	2920		0.00	0.00	0.00	0.00	0.00	0.00	0.00	0.00	0.00	0.00	0.00	0.00	0.00	0.00
D00	101	01	03	09	02	01	01	110101	2921		0.00	0.00	0.00	0.00	0.00	0.00	0.00	0.00	0.00	0.00	0.00	0.00	0.00	0.00
D00	101	01	03	09	02	01	01	110101	2960		0.00	59.00	0.00	59.00	59.00	0.00	0.00	0.00	0.00	59.00	59.00	0.00	0.00	0.00
D00	101	01	03	09	02	01	01	110101	2961		0.00	59.00	0.00	59.00	59.00	0.00	0.00	0.00	0.00	59.00	59.00	0.00	0.00	0.00
D00	101	01	03	09	02	01	01	110101	3000		270,000.00	181,212.47	305,829.32	145,383.15	145,383.15	0.00	0.00	15,440.69	-24,378.50	145,383.15	145,383.15	0.00	0.00	0.00
D00	101	01	03	09	02	01	01	110101	3500		270,000.00	0.00	270,000.00	0.00	0.00	0.00	0.00	0.00	0.00	0.00	0.00	0.00	0.00	0.00
D00	101	01	03	09	02	01	01	110101	3510		270,000.00	0.00	270,000.00	0.00	0.00	0.00	0.00	0.00	0.00	0.00	0.00	0.00	0.00	0.00
D00	101	01	03	09	02	01	01	110101	3511		270,000.00	0.00	270,000.00	0.00	0.00	0.00	0.00	0.00	0.00	0.00	0.00	0.00	0.00	0.00
D00	101	01	03	09	02	01	01	110101	3600		0.00	23,531.00	23,531.00	0.00	0.00	0.00	0.00	-3,531.00	-19,579.18	0.00	0.00	0.00	0.00	0.00
D00	101	01	03	09	02	01	01	110101	3610		0.00	23,531.00	23,531.00	0.00	0.00	0.00	0.00	-3,531.00	-19,579.18	0.00	0.00	0.00	0.00	0.00
D00	101	01	03	09	02	01	01	110101	3612		0.00	23,531.00	23,531.00	0.00	0.00	0.00	0.00	-3,531.00	-19,579.18	0.00	0.00	0.00	0.00	0.00
D00	101	01	03	09	02	01	01	110101	3700		0.00	4,232.98	0.00	4,232.98	4,232.98	0.00	0.00	2,657.00	0.00	4,232.98	4,232.98	0.00	0.00	0.00



PbRM 10a	AVANCE PRESUPUESTAL DE EGRESOS DETALLADO
-----------------	---

CUAUTITLAN IZCALLI 0121

DEL 1 DE ENERO AL 31 DE DICIEMBRE DE 2022

											AVANCE PRESUPUESTAL DE EGRESOS ANUAL						PRESUPUESTO DE EGR. DEL MES		PRESUPUESTO DE EGRESOS ACUMULADO			VARIACION		
DG	DA	FIN	FUN	SF	Pp	SPp	Py	FF	CAPITULO Y PARTIDA		PRESUPUESTO AUT. ANUAL	AMPLIACION	REDUCCION	MODIFICADO	PAGADO	DEVENGADO	COMPROMETIDO	PRES. AUT. MODIFICADO	EJERCIDO	PRES. AUT. MODIFICADO	EJERCIDO	POR EJERCER	ABSOLUTA	%
D00	101	01	03	09	02	01	01	110101	3720		0.00	4,232.98	0.00	4,232.98	4,232.98	0.00	0.00	2,657.00	0.00	4,232.98	4,232.98	0.00	0.00	0.00
D00	101	01	03	09	02	01	01	110101	3721		0.00	4,232.98	0.00	4,232.98	4,232.98	0.00	0.00	2,657.00	0.00	4,232.98	4,232.98	0.00	0.00	0.00
D00	101	01	03	09	02	01	01	110101	3800		0.00	114,373.68	0.00	114,373.68	114,373.68	0.00	0.00	22,178.00	0.00	114,373.68	114,373.68	0.00	0.00	0.00
D00	101	01	03	09	02	01	01	110101	3820		0.00	114,373.68	0.00	114,373.68	114,373.68	0.00	0.00	22,178.00	0.00	114,373.68	114,373.68	0.00	0.00	0.00
D00	101	01	03	09	02	01	01	110101	3821		0.00	114,373.68	0.00	114,373.68	114,373.68	0.00	0.00	22,178.00	0.00	114,373.68	114,373.68	0.00	0.00	0.00
D00	101	01	03	09	02	01	01	110101	3900		0.00	39,074.81	12,298.32	26,776.49	26,776.49	0.00	0.00	-5,863.31	-4,799.32	26,776.49	26,776.49	0.00	0.00	0.00
D00	101	01	03	09	02	01	01	110101	3990		0.00	39,074.81	12,298.32	26,776.49	26,776.49	0.00	0.00	-5,863.31	-4,799.32	26,776.49	26,776.49	0.00	0.00	0.00
D00	101	01	03	09	02	01	01	110101	3992		0.00	39,074.81	12,298.32	26,776.49	26,776.49	0.00	0.00	-5,863.31	-4,799.32	26,776.49	26,776.49	0.00	0.00	0.00
D00	101	01	03	09	02	01	01	150101	1000		8,340,623.97	98,782.14	2,879,297.55	5,560,108.56	5,560,108.56	0.00	0.00	-1,912,067.07	996,954.31	5,560,108.56	5,560,108.56	0.00	0.00	0.00
D00	101	01	03	09	02	01	01	150101	1100		5,080,173.00	0.00	1,262,610.59	3,817,562.41	3,817,562.41	0.00	0.00	-869,912.59	342,632.11	3,817,562.41	3,817,562.41	0.00	0.00	0.00
D00	101	01	03	09	02	01	01	150101	1130		5,080,173.00	0.00	1,262,610.59	3,817,562.41	3,817,562.41	0.00	0.00	-869,912.59	342,632.11	3,817,562.41	3,817,562.41	0.00	0.00	0.00
D00	101	01	03	09	02	01	01	150101	1131		5,080,173.00	0.00	1,262,610.59	3,817,562.41	3,817,562.41	0.00	0.00	-869,912.59	342,632.11	3,817,562.41	3,817,562.41	0.00	0.00	0.00
D00	101	01	03	09	02	01	01	150101	1300		990,669.85	0.00	357,504.19	633,165.66	633,165.66	0.00	0.00	-70,902.24	526,905.92	633,165.66	633,165.66	0.00	0.00	0.00
D00	101	01	03	09	02	01	01	150101	1310		32,590.85	0.00	10,915.85	21,675.00	21,675.00	0.00	0.00	-8,199.90	0.00	21,675.00	21,675.00	0.00	0.00	0.00
D00	101	01	03	09	02	01	01	150101	1311		32,590.85	0.00	10,915.85	21,675.00	21,675.00	0.00	0.00	-8,199.90	0.00	21,675.00	21,675.00	0.00	0.00	0.00
D00	101	01	03	09	02	01	01	150101	1320		958,079.00	0.00	346,588.34	611,490.66	611,490.66	0.00	0.00	-62,702.34	526,905.92	611,490.66	611,490.66	0.00	0.00	0.00
D00	101	01	03	09	02	01	01	150101	1321		157,769.00	0.00	45,778.03	111,990.97	111,990.97	0.00	0.00	-45,778.03	27,406.23	111,990.97	111,990.97	0.00	0.00	0.00
D00	101	01	03	09	02	01	01	150101	1322		800,310.00	0.00	300,810.31	499,499.69	499,499.69	0.00	0.00	-16,924.31	499,499.69	499,499.69	499,499.69	0.00	0.00	0.00
D00	101	01	03	09	02	01	01	150101	1400		2,174,618.39	0.00	1,238,870.04	935,748.35	935,748.35	0.00	0.00	-1,057,651.85	109,831.17	935,748.35	935,748.35	0.00	0.00	0.00
D00	101	01	03	09	02	01	01	150101	1410		2,174,618.39	0.00	1,238,870.04	935,748.35	935,748.35	0.00	0.00	-1,057,651.85	109,831.17	935,748.35	935,748.35	0.00	0.00	0.00
D00	101	01	03	09	02	01	01	150101	1412		942,974.43	0.00	574,887.77	368,086.66	368,086.66	0.00	0.00	-496,306.54	41,346.68	368,086.66	368,086.66	0.00	0.00	0.00
D00	101	01	03	09	02	01	01	150101	1413		894,868.20	0.00	612,702.53	282,165.67	282,165.67	0.00	0.00	-538,130.18	22,431.19	282,165.67	282,165.67	0.00	0.00	0.00
D00	101	01	03	09	02	01	01	150101	1414		115,469.96	0.00	28,348.90	87,121.06	87,121.06	0.00	0.00	-18,726.44	32,015.34	87,121.06	87,121.06	0.00	0.00	0.00
D00	101	01	03	09	02	01	01	150101	1415		221,305.80	0.00	22,930.84	198,374.96	198,374.96	0.00	0.00	-4,488.69	14,037.96	198,374.96	198,374.96	0.00	0.00	0.00
D00	101	01	03	09	02	01	01	150101	1500		68,322.00	98,782.14	10,272.00	156,832.14	156,832.14	0.00	0.00	94,203.64	16,025.11	156,832.14	156,832.14	0.00	0.00	0.00
D00	101	01	03	09	02	01	01	150101	1540		68,322.00	98,782.14	10,272.00	156,832.14	156,832.14	0.00	0.00	94,203.64	16,025.11	156,832.14	156,832.14	0.00	0.00	0.00
D00	101	01	03	09	02	01	01	150101	1541		68,322.00	0.00	10,272.00	58,050.00	58,050.00	0.00	0.00	-4,578.50	5,750.00	58,050.00	58,050.00	0.00	0.00	0.00
D00	101	01	03	09	02	01	01	150101	1546		0.00	98,782.14	0.00	98,782.14	98,782.14	0.00	0.00	98,782.14	10,275.11	98,782.14	98,782.14	0.00	0.00	0.00
D00	101	01	03	09	02	01	01	150101	1700		26,840.73	0.00	10,040.73	16,800.00	16,800.00	0.00	0.00	-7,804.03	1,560.00	16,800.00	16,800.00	0.00	0.00	0.00
D00	101	01	03	09	02	01	01	150101	1710		26,840.73	0.00	10,040.73	16,800.00	16,800.00	0.00	0.00	-7,804.03	1,560.00	16,800.00	16,800.00	0.00	0.00	0.00
D00	101	01	03	09	02	01	01	150101	1712		26,840.73	0.00	10,040.73	16,800.00	16,800.00	0.00	0.00	-7,804.03	1,560.00	16,800.00	16,800.00	0.00	0.00	0.00
D00	101	01	03	09	02	01	01	150101	3000		0.00	110,754.67	0.00	110,754.67	110,754.67	0.00	0.00	110,754.67	46,158.43	110,754.67	110,754.67	0.00	0.00	0.00
D00	101	01	03	09	02	01	01	150101	3900		0.00	110,754.67	0.00	110,754.67	110,754.67	0.00	0.00	110,754.67	46,158.43	110,754.67	110,754.67	0.00	0.00	0.00
D00	101	01	03	09	02	01	01	150101	3980		0.00	110,754.67	0.00	110,754.67	110,754.67	0.00	0.00	110,754.67	46,158.43	110,754.67	110,754.67	0.00	0.00	0.00
D00	101	01	03	09	02	01	01	150101	3983		0.00	110,754.67	0.00	110,754.67	110,754.67	0.00	0.00	110,754.67	46,158.43	110,754.67	110,754.67	0.00	0.00	0.00



PbRM 10a	AVANCE PRESUPUESTAL DE EGRESOS DETALLADO
-----------------	---

CUAUTITLAN IZCALLI 0121

DEL 1 DE ENERO AL 31 DE DICIEMBRE DE 2022

											AVANCE PRESUPUESTAL DE EGRESOS ANUAL					PRESUPUESTO DE EGR. DEL MES		PRESUPUESTO DE EGRESOS ACUMULADO			VARIACION			
DG	DA	FIN	FUN	SF	Pp	SPp	Py	FF	CAPITULO Y PARTIDA		PRESUPUESTO AUT. ANUAL	AMPLIACION	REDUCCION	MODIFICADO	PAGADO	DEVENGADO	COMPROMETIDO	PRES. AUT. MODIFICADO	EJERCIDO	PRES. AUT. MODIFICADO	EJERCIDO	POR EJERCER	ABSOLUTA	%
D00	101	01	04	01	01	01	03	110101	2000		387,446.93	18,150.00	158,215.33	247,381.60	247,381.60	0.00	0.00	-99,065.99	-1,856.00	247,381.60	247,381.60	0.00	0.00	0.00
D00	101	01	04	01	01	01	03	110101	2100		336,000.00	0.00	97,341.60	238,658.40	238,658.40	0.00	0.00	-69,341.60	0.00	238,658.40	238,658.40	0.00	0.00	0.00
D00	101	01	04	01	01	01	03	110101	2110		240,000.00	0.00	1,341.60	238,658.40	238,658.40	0.00	0.00	18,658.40	0.00	238,658.40	238,658.40	0.00	0.00	0.00
D00	101	01	04	01	01	01	03	110101	2111		240,000.00	0.00	1,341.60	238,658.40	238,658.40	0.00	0.00	18,658.40	0.00	238,658.40	238,658.40	0.00	0.00	0.00
D00	101	01	04	01	01	01	03	110101	2140		60,000.00	0.00	60,000.00	0.00	0.00	0.00	0.00	-55,000.00	0.00	0.00	0.00	0.00	0.00	0.00
D00	101	01	04	01	01	01	03	110101	2141		60,000.00	0.00	60,000.00	0.00	0.00	0.00	0.00	-55,000.00	0.00	0.00	0.00	0.00	0.00	0.00
D00	101	01	04	01	01	01	03	110101	2160		36,000.00	0.00	36,000.00	0.00	0.00	0.00	0.00	-33,000.00	0.00	0.00	0.00	0.00	0.00	0.00
D00	101	01	04	01	01	01	03	110101	2161		36,000.00	0.00	36,000.00	0.00	0.00	0.00	0.00	-33,000.00	0.00	0.00	0.00	0.00	0.00	0.00
D00	101	01	04	01	01	01	03	110101	2200		0.00	10,176.80	7,276.80	2,900.00	2,900.00	0.00	0.00	-5,420.80	0.00	2,900.00	2,900.00	0.00	0.00	0.00
D00	101	01	04	01	01	01	03	110101	2210		0.00	10,176.80	7,276.80	2,900.00	2,900.00	0.00	0.00	-5,420.80	0.00	2,900.00	2,900.00	0.00	0.00	0.00
D00	101	01	04	01	01	01	03	110101	2211		0.00	10,176.80	7,276.80	2,900.00	2,900.00	0.00	0.00	-5,420.80	0.00	2,900.00	2,900.00	0.00	0.00	0.00
D00	101	01	04	01	01	01	03	110101	2300		0.00	5,823.20	0.00	5,823.20	5,823.20	0.00	0.00	0.00	0.00	5,823.20	5,823.20	0.00	0.00	0.00
D00	101	01	04	01	01	01	03	110101	2370		0.00	5,823.20	0.00	5,823.20	5,823.20	0.00	0.00	0.00	0.00	5,823.20	5,823.20	0.00	0.00	0.00
D00	101	01	04	01	01	01	03	110101	2371		0.00	5,823.20	0.00	5,823.20	5,823.20	0.00	0.00	0.00	0.00	5,823.20	5,823.20	0.00	0.00	0.00
D00	101	01	04	01	01	01	03	110101	2400		0.00	1,856.00	1,856.00	0.00	0.00	0.00	0.00	-1,856.00	-1,856.00	0.00	0.00	0.00	0.00	0.00
D00	101	01	04	01	01	01	03	110101	2480		0.00	1,856.00	1,856.00	0.00	0.00	0.00	0.00	-1,856.00	-1,856.00	0.00	0.00	0.00	0.00	0.00
D00	101	01	04	01	01	01	03	110101	2482		0.00	1,856.00	1,856.00	0.00	0.00	0.00	0.00	-1,856.00	-1,856.00	0.00	0.00	0.00	0.00	0.00
D00	101	01	04	01	01	01	03	110101	2500		24,000.00	0.00	24,000.00	0.00	0.00	0.00	0.00	-6,000.00	0.00	0.00	0.00	0.00	0.00	0.00
D00	101	01	04	01	01	01	03	110101	2530		24,000.00	0.00	24,000.00	0.00	0.00	0.00	0.00	-6,000.00	0.00	0.00	0.00	0.00	0.00	0.00
D00	101	01	04	01	01	01	03	110101	2531		24,000.00	0.00	24,000.00	0.00	0.00	0.00	0.00	-6,000.00	0.00	0.00	0.00	0.00	0.00	0.00
D00	101	01	04	01	01	01	03	110101	2600		18,808.05	0.00	18,808.05	0.00	0.00	0.00	0.00	-16,741.59	0.00	0.00	0.00	0.00	0.00	0.00
D00	101	01	04	01	01	01	03	110101	2610		18,808.05	0.00	18,808.05	0.00	0.00	0.00	0.00	-16,741.59	0.00	0.00	0.00	0.00	0.00	0.00
D00	101	01	04	01	01	01	03	110101	2611		18,808.05	0.00	18,808.05	0.00	0.00	0.00	0.00	-16,741.59	0.00	0.00	0.00	0.00	0.00	0.00
D00	101	01	04	01	01	01	03	110101	2900		8,638.88	294.00	8,932.88	0.00	0.00	0.00	0.00	294.00	0.00	0.00	0.00	0.00	0.00	0.00
D00	101	01	04	01	01	01	03	110101	2940		8,638.88	294.00	8,932.88	0.00	0.00	0.00	0.00	294.00	0.00	0.00	0.00	0.00	0.00	0.00
D00	101	01	04	01	01	01	03	110101	2941		8,638.88	294.00	8,932.88	0.00	0.00	0.00	0.00	294.00	0.00	0.00	0.00	0.00	0.00	0.00
D00	101	01	04	01	01	01	03	110101	3000		0.00	246,021.62	56,828.70	189,192.92	180,260.92	8,932.00	0.00	-56,828.70	-56,266.61	189,192.92	189,192.92	0.00	0.00	0.00
D00	101	01	04	01	01	01	03	110101	3200		0.00	180,822.13	561.21	180,260.92	180,260.92	0.00	0.00	-561.21	0.00	180,260.92	180,260.92	0.00	0.00	0.00
D00	101	01	04	01	01	01	03	110101	3230		0.00	180,822.13	561.21	180,260.92	180,260.92	0.00	0.00	-561.21	0.00	180,260.92	180,260.92	0.00	0.00	0.00
D00	101	01	04	01	01	01	03	110101	3231		0.00	180,822.13	561.21	180,260.92	180,260.92	0.00	0.00	-561.21	0.00	180,260.92	180,260.92	0.00	0.00	0.00
D00	101	01	04	01	01	01	03	110101	3600		0.00	56,266.61	56,266.61	0.00	0.00	0.00	0.00	-56,266.61	-56,266.61	0.00	0.00	0.00	0.00	0.00
D00	101	01	04	01	01	01	03	110101	3610		0.00	56,266.61	56,266.61	0.00	0.00	0.00	0.00	-56,266.61	-56,266.61	0.00	0.00	0.00	0.00	0.00
D00	101	01	04	01	01	01	03	110101	3612		0.00	56,266.61	56,266.61	0.00	0.00	0.00	0.00	-56,266.61	-56,266.61	0.00	0.00	0.00	0.00	0.00
D00	101	01	04	01	01	01	03	110101	3800		0.00	8,932.88	0.88	8,932.00	0.00	8,932.00	0.00	-0.88	0.00	8,932.00	8,932.00	0.00	0.00	0.00
D00	101	01	04	01	01	01	03	110101	3820		0.00	8,932.88	0.88	8,932.00	0.00	8,932.00	0.00	-0.88	0.00	8,932.00	8,932.00	0.00	0.00	0.00



PbRM 10a	AVANCE PRESUPUESTAL DE EGRESOS DETALLADO
-----------------	---

CUAUTITLAN IZCALLI 0121

DEL 1 DE ENERO AL 31 DE DICIEMBRE DE 2022

											AVANCE PRESUPUESTAL DE EGRESOS ANUAL						PRESUPUESTO DE EGR. DEL MES		PRESUPUESTO DE EGRESOS ACUMULADO			VARIACION		
DG	DA	FIN	FUN	SF	Pp	SPp	Py	FF	CAPITULO Y PARTIDA		PRESUPUESTO AUT. ANUAL	AMPLIACION	REDUCCION	MODIFICADO	PAGADO	DEVENGADO	COMPROMETIDO	PRES. AUT. MODIFICADO	EJERCIDO	PRES. AUT. MODIFICADO	EJERCIDO	POR EJERCER	ABSOLUTA	%
D00	101	01	04	01	01	01	03	110101	3821		0.00	8,932.88	0.88	8,932.00	0.00	8,932.00	0.00	-0.88	0.00	8,932.00	8,932.00	0.00	0.00	0.00
D00	101	01	04	01	01	01	03	110101	5000		150,000.00	0.00	0.00	150,000.00	150,000.00	0.00	0.00	0.00	0.00	150,000.00	150,000.00	0.00	0.00	0.00
D00	101	01	04	01	01	01	03	110101	5100		150,000.00	0.00	0.00	150,000.00	150,000.00	0.00	0.00	0.00	0.00	150,000.00	150,000.00	0.00	0.00	0.00
D00	101	01	04	01	01	01	03	110101	5150		150,000.00	0.00	0.00	150,000.00	150,000.00	0.00	0.00	0.00	0.00	150,000.00	150,000.00	0.00	0.00	0.00
D00	101	01	04	01	01	01	03	110101	5151		150,000.00	0.00	0.00	150,000.00	150,000.00	0.00	0.00	0.00	0.00	150,000.00	150,000.00	0.00	0.00	0.00
D00	101	01	04	01	01	01	03	150101	1000		0.00	3,941,755.34	0.00	3,941,755.34	3,941,755.34	0.00	0.00	3,941,755.34	584,004.77	3,941,755.34	3,941,755.34	0.00	0.00	0.00
D00	101	01	04	01	01	01	03	150101	1100		0.00	3,038,387.31	0.00	3,038,387.31	3,038,387.31	0.00	0.00	3,038,387.31	255,017.89	3,038,387.31	3,038,387.31	0.00	0.00	0.00
D00	101	01	04	01	01	01	03	150101	1130		0.00	3,038,387.31	0.00	3,038,387.31	3,038,387.31	0.00	0.00	3,038,387.31	255,017.89	3,038,387.31	3,038,387.31	0.00	0.00	0.00
D00	101	01	04	01	01	01	03	150101	1131		0.00	3,038,387.31	0.00	3,038,387.31	3,038,387.31	0.00	0.00	3,038,387.31	255,017.89	3,038,387.31	3,038,387.31	0.00	0.00	0.00
D00	101	01	04	01	01	01	03	150101	1300		0.00	275,530.40	0.00	275,530.40	275,530.40	0.00	0.00	275,530.40	269,465.21	275,530.40	275,530.40	0.00	0.00	0.00
D00	101	01	04	01	01	01	03	150101	1320		0.00	275,530.40	0.00	275,530.40	275,530.40	0.00	0.00	275,530.40	269,465.21	275,530.40	275,530.40	0.00	0.00	0.00
D00	101	01	04	01	01	01	03	150101	1321		0.00	31,496.69	0.00	31,496.69	31,496.69	0.00	0.00	31,496.69	25,431.50	31,496.69	31,496.69	0.00	0.00	0.00
D00	101	01	04	01	01	01	03	150101	1322		0.00	244,033.71	0.00	244,033.71	244,033.71	0.00	0.00	244,033.71	244,033.71	244,033.71	244,033.71	0.00	0.00	0.00
D00	101	01	04	01	01	01	03	150101	1400		0.00	627,837.63	0.00	627,837.63	627,837.63	0.00	0.00	627,837.63	59,521.67	627,837.63	627,837.63	0.00	0.00	0.00
D00	101	01	04	01	01	01	03	150101	1410		0.00	627,837.63	0.00	627,837.63	627,837.63	0.00	0.00	627,837.63	59,521.67	627,837.63	627,837.63	0.00	0.00	0.00
D00	101	01	04	01	01	01	03	150101	1412		0.00	301,899.39	0.00	301,899.39	301,899.39	0.00	0.00	301,899.39	33,039.40	301,899.39	301,899.39	0.00	0.00	0.00
D00	101	01	04	01	01	01	03	150101	1413		0.00	228,786.22	0.00	228,786.22	228,786.22	0.00	0.00	228,786.22	16,288.48	228,786.22	228,786.22	0.00	0.00	0.00
D00	101	01	04	01	01	01	03	150101	1414		0.00	48,645.89	0.00	48,645.89	48,645.89	0.00	0.00	48,645.89	0.00	48,645.89	48,645.89	0.00	0.00	0.00
D00	101	01	04	01	01	01	03	150101	1415		0.00	48,506.13	0.00	48,506.13	48,506.13	0.00	0.00	48,506.13	10,193.79	48,506.13	48,506.13	0.00	0.00	0.00
D00	101	01	04	01	01	01	03	150101	3000		0.00	78,198.76	0.00	78,198.76	78,198.76	0.00	0.00	78,198.76	30,428.76	78,198.76	78,198.76	0.00	0.00	0.00
D00	101	01	04	01	01	01	03	150101	3900		0.00	78,198.76	0.00	78,198.76	78,198.76	0.00	0.00	78,198.76	30,428.76	78,198.76	78,198.76	0.00	0.00	0.00
D00	101	01	04	01	01	01	03	150101	3980		0.00	78,198.76	0.00	78,198.76	78,198.76	0.00	0.00	78,198.76	30,428.76	78,198.76	78,198.76	0.00	0.00	0.00
D00	101	01	04	01	01	01	03	150101	3983		0.00	78,198.76	0.00	78,198.76	78,198.76	0.00	0.00	78,198.76	30,428.76	78,198.76	78,198.76	0.00	0.00	0.00
D00	101	01	05	02	06	03	01	110101	2000		157,774.94	56,164.49	140,500.93	73,438.50	73,438.50	0.00	0.00	-73,336.44	4,326.33	73,438.50	73,438.50	0.00	0.00	0.00
D00	101	01	05	02	06	03	01	110101	2100		149,827.00	34,172.45	130,482.51	53,516.94	53,516.94	0.00	0.00	-78,745.04	86.95	53,516.94	53,516.94	0.00	0.00	0.00
D00	101	01	05	02	06	03	01	110101	2110		49,044.00	494.94	46,933.00	2,605.94	2,605.94	0.00	0.00	-42,639.55	86.95	2,605.94	2,605.94	0.00	0.00	0.00
D00	101	01	05	02	06	03	01	110101	2111		49,044.00	0.00	46,933.00	2,111.00	2,111.00	0.00	0.00	-42,933.00	0.00	2,111.00	2,111.00	0.00	0.00	0.00
D00	101	01	05	02	06	03	01	110101	2112		0.00	494.94	0.00	494.94	494.94	0.00	0.00	293.45	86.95	494.94	494.94	0.00	0.00	0.00
D00	101	01	05	02	06	03	01	110101	2140		76,783.00	0.00	76,783.00	0.00	0.00	0.00	0.00	-71,783.00	0.00	0.00	0.00	0.00	0.00	0.00
D00	101	01	05	02	06	03	01	110101	2141		76,783.00	0.00	76,783.00	0.00	0.00	0.00	0.00	-71,783.00	0.00	0.00	0.00	0.00	0.00	0.00
D00	101	01	05	02	06	03	01	110101	2160		24,000.00	33,677.51	6,766.51	50,911.00	50,911.00	0.00	0.00	35,677.51	0.00	50,911.00	50,911.00	0.00	0.00	0.00
D00	101	01	05	02	06	03	01	110101	2161		24,000.00	33,677.51	6,766.51	50,911.00	50,911.00	0.00	0.00	35,677.51	0.00	50,911.00	50,911.00	0.00	0.00	0.00
D00	101	01	05	02	06	03	01	110101	2200		0.00	17,767.88	0.00	17,767.88	17,767.88	0.00	0.00	11,494.72	4,363.38	17,767.88	17,767.88	0.00	0.00	0.00
D00	101	01	05	02	06	03	01	110101	2210		0.00	17,767.88	0.00	17,767.88	17,767.88	0.00	0.00	11,494.72	4,363.38	17,767.88	17,767.88	0.00	0.00	0.00
D00	101	01	05	02	06	03	01	110101	2211		0.00	17,767.88	0.00	17,767.88	17,767.88	0.00	0.00	11,494.72	4,363.38	17,767.88	17,767.88	0.00	0.00	0.00



PbRM 10a	AVANCE PRESUPUESTAL DE EGRESOS DETALLADO
-----------------	---

CUAUTITLAN IZCALLI 0121

DEL 1 DE ENERO AL 31 DE DICIEMBRE DE 2022

											AVANCE PRESUPUESTAL DE EGRESOS ANUAL						PRESUPUESTO DE EGR. DEL MES		PRESUPUESTO DE EGRESOS ACUMULADO			VARIACION		
DG	DA	FIN	FUN	SF	Pp	SPp	Py	FF	CAPITULO Y PARTIDA		PRESUPUESTO AUT. ANUAL	AMPLIACION	REDUCCION	MODIFICADO	PAGADO	DEVENGADO	COMPROMETIDO	PRES. AUT. MODIFICADO	EJERCIDO	PRES. AUT. MODIFICADO	EJERCIDO	POR EJERCER	ABSOLUTA	%
D00	101	01	05	02	06	03	01	110101	2300		0.00	1,781.76	765.88	1,015.88	1,015.88	0.00	0.00	-765.88	0.00	1,015.88	1,015.88	0.00	0.00	0.00
D00	101	01	05	02	06	03	01	110101	2370		0.00	1,781.76	765.88	1,015.88	1,015.88	0.00	0.00	-765.88	0.00	1,015.88	1,015.88	0.00	0.00	0.00
D00	101	01	05	02	06	03	01	110101	2371		0.00	1,781.76	765.88	1,015.88	1,015.88	0.00	0.00	-765.88	0.00	1,015.88	1,015.88	0.00	0.00	0.00
D00	101	01	05	02	06	03	01	110101	2400		0.00	790.80	0.00	790.80	790.80	0.00	0.00	458.00	0.00	790.80	790.80	0.00	0.00	0.00
D00	101	01	05	02	06	03	01	110101	2460		0.00	458.00	0.00	458.00	458.00	0.00	0.00	458.00	0.00	458.00	458.00	0.00	0.00	0.00
D00	101	01	05	02	06	03	01	110101	2461		0.00	458.00	0.00	458.00	458.00	0.00	0.00	458.00	0.00	458.00	458.00	0.00	0.00	0.00
D00	101	01	05	02	06	03	01	110101	2470		0.00	63.00	0.00	63.00	63.00	0.00	0.00	0.00	0.00	63.00	63.00	0.00	0.00	0.00
D00	101	01	05	02	06	03	01	110101	2471		0.00	63.00	0.00	63.00	63.00	0.00	0.00	0.00	0.00	63.00	63.00	0.00	0.00	0.00
D00	101	01	05	02	06	03	01	110101	2490		0.00	269.80	0.00	269.80	269.80	0.00	0.00	0.00	0.00	269.80	269.80	0.00	0.00	0.00
D00	101	01	05	02	06	03	01	110101	2491		0.00	269.80	0.00	269.80	269.80	0.00	0.00	0.00	0.00	269.80	269.80	0.00	0.00	0.00
D00	101	01	05	02	06	03	01	110101	2500		0.00	124.00	124.00	0.00	0.00	0.00	0.00	0.00	-124.00	0.00	0.00	0.00	0.00	0.00
D00	101	01	05	02	06	03	01	110101	2520		0.00	124.00	124.00	0.00	0.00	0.00	0.00	0.00	-124.00	0.00	0.00	0.00	0.00	0.00
D00	101	01	05	02	06	03	01	110101	2521		0.00	124.00	124.00	0.00	0.00	0.00	0.00	0.00	-124.00	0.00	0.00	0.00	0.00	0.00
D00	101	01	05	02	06	03	01	110101	2600		1,900.01	0.00	1,900.01	0.00	0.00	0.00	0.00	-1,900.01	0.00	0.00	0.00	0.00	0.00	0.00
D00	101	01	05	02	06	03	01	110101	2610		1,900.01	0.00	1,900.01	0.00	0.00	0.00	0.00	-1,900.01	0.00	0.00	0.00	0.00	0.00	0.00
D00	101	01	05	02	06	03	01	110101	2611		1,900.01	0.00	1,900.01	0.00	0.00	0.00	0.00	-1,900.01	0.00	0.00	0.00	0.00	0.00	0.00
D00	101	01	05	02	06	03	01	110101	2700		0.00	87.00	0.00	87.00	87.00	0.00	0.00	0.00	0.00	87.00	87.00	0.00	0.00	0.00
D00	101	01	05	02	06	03	01	110101	2720		0.00	87.00	0.00	87.00	87.00	0.00	0.00	0.00	0.00	87.00	87.00	0.00	0.00	0.00
D00	101	01	05	02	06	03	01	110101	2721		0.00	87.00	0.00	87.00	87.00	0.00	0.00	0.00	0.00	87.00	87.00	0.00	0.00	0.00
D00	101	01	05	02	06	03	01	110101	2900		6,047.93	1,440.60	7,228.53	260.00	260.00	0.00	0.00	-3,878.23	0.00	260.00	260.00	0.00	0.00	0.00
D00	101	01	05	02	06	03	01	110101	2940		0.00	260.00	0.00	260.00	260.00	0.00	0.00	260.00	0.00	260.00	260.00	0.00	0.00	0.00
D00	101	01	05	02	06	03	01	110101	2941		0.00	260.00	0.00	260.00	260.00	0.00	0.00	260.00	0.00	260.00	260.00	0.00	0.00	0.00
D00	101	01	05	02	06	03	01	110101	2960		1,047.93	0.00	1,047.93	0.00	0.00	0.00	0.00	-1,047.93	0.00	0.00	0.00	0.00	0.00	0.00
D00	101	01	05	02	06	03	01	110101	2961		1,047.93	0.00	1,047.93	0.00	0.00	0.00	0.00	-1,047.93	0.00	0.00	0.00	0.00	0.00	0.00
D00	101	01	05	02	06	03	01	110101	2990		5,000.00	1,180.60	6,180.60	0.00	0.00	0.00	0.00	-3,090.30	0.00	0.00	0.00	0.00	0.00	0.00
D00	101	01	05	02	06	03	01	110101	2992		5,000.00	1,180.60	6,180.60	0.00	0.00	0.00	0.00	-3,090.30	0.00	0.00	0.00	0.00	0.00	0.00
D00	101	01	05	02	06	03	01	110101	3000		1,374,000.00	1,810,042.42	3,151,718.00	32,324.42	32,324.42	0.00	0.00	-2,879,494.00	3,397.00	32,324.42	32,324.42	0.00	0.00	0.00
D00	101	01	05	02	06	03	01	110101	3100		0.00	287.42	0.00	287.42	287.42	0.00	0.00	0.00	0.00	287.42	287.42	0.00	0.00	0.00
D00	101	01	05	02	06	03	01	110101	3180		0.00	287.42	0.00	287.42	287.42	0.00	0.00	0.00	0.00	287.42	287.42	0.00	0.00	0.00
D00	101	01	05	02	06	03	01	110101	3181		0.00	287.42	0.00	287.42	287.42	0.00	0.00	0.00	0.00	287.42	287.42	0.00	0.00	0.00
D00	101	01	05	02	06	03	01	110101	3300		200,000.00	0.00	200,000.00	0.00	0.00	0.00	0.00	10,000.00	0.00	0.00	0.00	0.00	0.00	0.00
D00	101	01	05	02	06	03	01	110101	3330		80,000.00	0.00	80,000.00	0.00	0.00	0.00	0.00	0.00	0.00	0.00	0.00	0.00	0.00	0.00
D00	101	01	05	02	06	03	01	110101	3331		80,000.00	0.00	80,000.00	0.00	0.00	0.00	0.00	0.00	0.00	0.00	0.00	0.00	0.00	0.00
D00	101	01	05	02	06	03	01	110101	3360		120,000.00	0.00	120,000.00	0.00	0.00	0.00	0.00	10,000.00	0.00	0.00	0.00	0.00	0.00	0.00
D00	101	01	05	02	06	03	01	110101	3361		120,000.00	0.00	120,000.00	0.00	0.00	0.00	0.00	10,000.00	0.00	0.00	0.00	0.00	0.00	0.00



PbRM 10a	AVANCE PRESUPUESTAL DE EGRESOS DETALLADO
-----------------	---

CUAUTITLAN IZCALLI 0121

DEL 1 DE ENERO AL 31 DE DICIEMBRE DE 2022

											AVANCE PRESUPUESTAL DE EGRESOS ANUAL						PRESUPUESTO DE EGR. DEL MES		PRESUPUESTO DE EGRESOS ACUMULADO			VARIACION	
DG	DA	FIN	FUN	SF	Pp	SPp	Py	FF	CAPITULO Y PARTIDA	PRESUPUESTO AUT. ANUAL	AMPLIACION	REDUCCION	MODIFICADO	PAGADO	DEVENGADO	COMPROMETIDO	PRES. AUT. MODIFICADO	EJERCIDO	PRES. AUT. MODIFICADO	EJERCIDO	POR EJERCER	ABSOLUTA	%
D00	101	01	05	02	06	03	01	110101	3500	1,150,000.00	1,780,000.00	2,930,000.00	0.00	0.00	0.00	0.00	-2,900,000.00	0.00	0.00	0.00	0.00	0.00	0.00
D00	101	01	05	02	06	03	01	110101	3510	1,150,000.00	1,750,000.00	2,900,000.00	0.00	0.00	0.00	0.00	-2,900,000.00	0.00	0.00	0.00	0.00	0.00	0.00
D00	101	01	05	02	06	03	01	110101	3511	1,150,000.00	1,750,000.00	2,900,000.00	0.00	0.00	0.00	0.00	-2,900,000.00	0.00	0.00	0.00	0.00	0.00	0.00
D00	101	01	05	02	06	03	01	110101	3550	0.00	30,000.00	30,000.00	0.00	0.00	0.00	0.00	0.00	0.00	0.00	0.00	0.00	0.00	0.00
D00	101	01	05	02	06	03	01	110101	3551	0.00	30,000.00	30,000.00	0.00	0.00	0.00	0.00	0.00	0.00	0.00	0.00	0.00	0.00	0.00
D00	101	01	05	02	06	03	01	110101	3700	24,000.00	3,397.00	21,718.00	5,679.00	5,679.00	0.00	0.00	2,482.00	482.00	5,679.00	5,679.00	0.00	0.00	0.00
D00	101	01	05	02	06	03	01	110101	3720	24,000.00	3,397.00	21,718.00	5,679.00	5,679.00	0.00	0.00	2,482.00	482.00	5,679.00	5,679.00	0.00	0.00	0.00
D00	101	01	05	02	06	03	01	110101	3721	24,000.00	3,397.00	21,718.00	5,679.00	5,679.00	0.00	0.00	2,482.00	482.00	5,679.00	5,679.00	0.00	0.00	0.00
D00	101	01	05	02	06	03	01	110101	3900	0.00	26,358.00	0.00	26,358.00	26,358.00	0.00	0.00	8,024.00	2,915.00	26,358.00	26,358.00	0.00	0.00	0.00
D00	101	01	05	02	06	03	01	110101	3990	0.00	26,358.00	0.00	26,358.00	26,358.00	0.00	0.00	8,024.00	2,915.00	26,358.00	26,358.00	0.00	0.00	0.00
D00	101	01	05	02	06	03	01	110101	3992	0.00	26,358.00	0.00	26,358.00	26,358.00	0.00	0.00	8,024.00	2,915.00	26,358.00	26,358.00	0.00	0.00	0.00
D00	101	01	05	02	06	03	01	110101	5000	200,000.00	0.00	0.00	200,000.00	200,000.00	0.00	0.00	0.00	0.00	200,000.00	200,000.00	0.00	0.00	0.00
D00	101	01	05	02	06	03	01	110101	5100	200,000.00	0.00	0.00	200,000.00	200,000.00	0.00	0.00	0.00	0.00	200,000.00	200,000.00	0.00	0.00	0.00
D00	101	01	05	02	06	03	01	110101	5150	200,000.00	0.00	0.00	200,000.00	200,000.00	0.00	0.00	0.00	0.00	200,000.00	200,000.00	0.00	0.00	0.00
D00	101	01	05	02	06	03	01	110101	5151	200,000.00	0.00	0.00	200,000.00	200,000.00	0.00	0.00	0.00	0.00	200,000.00	200,000.00	0.00	0.00	0.00
D00	101	01	05	02	06	03	01	150101	1000	22,830,677.25	209,087.72	20,203,775.42	2,835,989.55	2,835,989.55	0.00	0.00	-17,294,297.63	522,573.89	2,835,989.55	2,835,989.55	0.00	0.00	0.00
D00	101	01	05	02	06	03	01	150101	1100	18,005,840.00	0.00	16,116,449.51	1,889,390.49	1,889,390.49	0.00	0.00	-14,633,895.51	176,382.12	1,889,390.49	1,889,390.49	0.00	0.00	0.00
D00	101	01	05	02	06	03	01	150101	1130	18,005,840.00	0.00	16,116,449.51	1,889,390.49	1,889,390.49	0.00	0.00	-14,633,895.51	176,382.12	1,889,390.49	1,889,390.49	0.00	0.00	0.00
D00	101	01	05	02	06	03	01	150101	1131	18,005,840.00	0.00	16,116,449.51	1,889,390.49	1,889,390.49	0.00	0.00	-14,633,895.51	176,382.12	1,889,390.49	1,889,390.49	0.00	0.00	0.00
D00	101	01	05	02	06	03	01	150101	1300	4,055,102.45	0.00	3,692,112.84	362,989.61	362,989.61	0.00	0.00	-2,538,338.84	304,066.22	362,989.61	362,989.61	0.00	0.00	0.00
D00	101	01	05	02	06	03	01	150101	1310	215,920.45	0.00	203,580.45	12,340.00	12,340.00	0.00	0.00	-182,469.45	0.00	12,340.00	12,340.00	0.00	0.00	0.00
D00	101	01	05	02	06	03	01	150101	1311	212,519.45	0.00	200,179.45	12,340.00	12,340.00	0.00	0.00	-182,469.45	0.00	12,340.00	12,340.00	0.00	0.00	0.00
D00	101	01	05	02	06	03	01	150101	1312	3,401.00	0.00	3,401.00	0.00	0.00	0.00	0.00	0.00	0.00	0.00	0.00	0.00	0.00	
D00	101	01	05	02	06	03	01	150101	1320	3,839,182.00	0.00	3,488,532.39	350,649.61	350,649.61	0.00	0.00	-2,355,869.39	304,066.22	350,649.61	350,649.61	0.00	0.00	0.00
D00	101	01	05	02	06	03	01	150101	1321	709,959.00	0.00	647,197.80	62,761.20	62,761.20	0.00	0.00	-647,197.80	16,177.81	62,761.20	62,761.20	0.00	0.00	0.00
D00	101	01	05	02	06	03	01	150101	1322	3,129,223.00	0.00	2,841,334.59	287,888.41	287,888.41	0.00	0.00	-1,708,671.59	287,888.41	287,888.41	287,888.41	0.00	0.00	0.00
D00	101	01	05	02	06	03	01	150101	1400	380,055.04	150,569.14	17,213.31	513,410.87	513,410.87	0.00	0.00	165,027.01	35,321.72	513,410.87	513,410.87	0.00	0.00	0.00
D00	101	01	05	02	06	03	01	150101	1410	380,055.04	150,569.14	17,213.31	513,410.87	513,410.87	0.00	0.00	165,027.01	35,321.72	513,410.87	513,410.87	0.00	0.00	0.00
D00	101	01	05	02	06	03	01	150101	1412	164,802.68	10,822.78	0.00	175,625.46	175,625.46	0.00	0.00	24,556.30	15,406.58	175,625.46	175,625.46	0.00	0.00	0.00
D00	101	01	05	02	06	03	01	150101	1413	156,394.29	0.00	17,213.31	139,180.98	139,180.98	0.00	0.00	-4,180.48	11,491.54	139,180.98	139,180.98	0.00	0.00	0.00
D00	101	01	05	02	06	03	01	150101	1414	20,179.92	1,052.90	0.00	21,232.82	21,232.82	0.00	0.00	2,734.96	0.00	21,232.82	21,232.82	0.00	0.00	0.00
D00	101	01	05	02	06	03	01	150101	1415	38,678.15	138,693.46	0.00	177,371.61	177,371.61	0.00	0.00	141,916.63	8,423.60	177,371.61	177,371.61	0.00	0.00	0.00
D00	101	01	05	02	06	03	01	150101	1500	280,770.50	58,518.58	280,770.50	58,518.58	58,518.58	0.00	0.00	-199,051.92	5,763.83	58,518.58	58,518.58	0.00	0.00	0.00
D00	101	01	05	02	06	03	01	150101	1540	280,770.50	58,518.58	280,770.50	58,518.58	58,518.58	0.00	0.00	-199,051.92	5,763.83	58,518.58	58,518.58	0.00	0.00	0.00
D00	101	01	05	02	06	03	01	150101	1541	280,770.50	0.00	280,770.50	0.00	0.00	0.00	0.00	-257,570.50	0.00	0.00	0.00	0.00	0.00	0.00



PbRM 10a	AVANCE PRESUPUESTAL DE EGRESOS DETALLADO
-----------------	---

CUAUTITLAN IZCALLI 0121

DEL 1 DE ENERO AL 31 DE DICIEMBRE DE 2022

											AVANCE PRESUPUESTAL DE EGRESOS ANUAL						PRESUPUESTO DE EGR. DEL MES		PRESUPUESTO DE EGRESOS ACUMULADO			VARIACION		
DG	DA	FIN	FUN	SF	Pp	SPp	Py	FF	CAPITULO Y PARTIDA		PRESUPUESTO AUT. ANUAL	AMPLIACION	REDUCCION	MODIFICADO	PAGADO	DEVENGADO	COMPROMETIDO	PRES. AUT. MODIFICADO	EJERCIDO	PRES. AUT. MODIFICADO	EJERCIDO	POR EJERCER	ABSOLUTA	%
D00	101	01	05	02	06	03	01	150101	1546		0.00	58,518.58	0.00	58,518.58	58,518.58	0.00	0.00	58,518.58	5,763.83	58,518.58	58,518.58	0.00	0.00	0.00
D00	101	01	05	02	06	03	01	150101	1700		108,909.26	0.00	97,229.26	11,680.00	11,680.00	0.00	0.00	-88,038.37	1,040.00	11,680.00	11,680.00	0.00	0.00	0.00
D00	101	01	05	02	06	03	01	150101	1710		108,909.26	0.00	97,229.26	11,680.00	11,680.00	0.00	0.00	-88,038.37	1,040.00	11,680.00	11,680.00	0.00	0.00	0.00
D00	101	01	05	02	06	03	01	150101	1712		108,909.26	0.00	97,229.26	11,680.00	11,680.00	0.00	0.00	-88,038.37	1,040.00	11,680.00	11,680.00	0.00	0.00	0.00
D00	101	01	05	02	06	03	01	150101	3000		0.00	59,734.73	0.00	59,734.73	59,734.73	0.00	0.00	59,734.73	27,035.42	59,734.73	59,734.73	0.00	0.00	0.00
D00	101	01	05	02	06	03	01	150101	3900		0.00	59,734.73	0.00	59,734.73	59,734.73	0.00	0.00	59,734.73	27,035.42	59,734.73	59,734.73	0.00	0.00	0.00
D00	101	01	05	02	06	03	01	150101	3980		0.00	59,734.73	0.00	59,734.73	59,734.73	0.00	0.00	59,734.73	27,035.42	59,734.73	59,734.73	0.00	0.00	0.00
D00	101	01	05	02	06	03	01	150101	3983		0.00	59,734.73	0.00	59,734.73	59,734.73	0.00	0.00	59,734.73	27,035.42	59,734.73	59,734.73	0.00	0.00	0.00
D00	108	01	03	09	03	01	01	110101	2000		172,682.33	22,026.96	97,480.86	97,228.43	97,228.43	0.00	0.00	-70,767.61	0.00	97,228.43	97,228.43	0.00	0.00	0.00
D00	108	01	03	09	03	01	01	110101	2100		168,000.00	966.09	87,000.00	81,966.09	81,966.09	0.00	0.00	-60,286.75	0.00	81,966.09	81,966.09	0.00	0.00	0.00
D00	108	01	03	09	03	01	01	110101	2110		60,000.00	966.09	0.00	60,966.09	60,966.09	0.00	0.00	5,000.00	0.00	60,966.09	60,966.09	0.00	0.00	0.00
D00	108	01	03	09	03	01	01	110101	2111		60,000.00	481.70	0.00	60,481.70	60,481.70	0.00	0.00	5,000.00	0.00	60,481.70	60,481.70	0.00	0.00	0.00
D00	108	01	03	09	03	01	01	110101	2112		0.00	484.39	0.00	484.39	484.39	0.00	0.00	0.00	0.00	484.39	484.39	0.00	0.00	0.00
D00	108	01	03	09	03	01	01	110101	2140		60,000.00	0.00	60,000.00	0.00	0.00	0.00	0.00	-55,000.00	0.00	0.00	0.00	0.00	0.00	0.00
D00	108	01	03	09	03	01	01	110101	2141		60,000.00	0.00	60,000.00	0.00	0.00	0.00	0.00	-55,000.00	0.00	0.00	0.00	0.00	0.00	0.00
D00	108	01	03	09	03	01	01	110101	2160		24,000.00	0.00	3,000.00	21,000.00	21,000.00	0.00	0.00	-1,000.00	0.00	21,000.00	21,000.00	0.00	0.00	0.00
D00	108	01	03	09	03	01	01	110101	2161		24,000.00	0.00	3,000.00	21,000.00	21,000.00	0.00	0.00	-1,000.00	0.00	21,000.00	21,000.00	0.00	0.00	0.00
D00	108	01	03	09	03	01	01	110101	2170		24,000.00	0.00	24,000.00	0.00	0.00	0.00	0.00	-9,286.75	0.00	0.00	0.00	0.00	0.00	0.00
D00	108	01	03	09	03	01	01	110101	2171		24,000.00	0.00	24,000.00	0.00	0.00	0.00	0.00	-9,286.75	0.00	0.00	0.00	0.00	0.00	0.00
D00	108	01	03	09	03	01	01	110101	2200		0.00	19,136.51	5,798.53	13,337.98	13,337.98	0.00	0.00	-5,798.53	0.00	13,337.98	13,337.98	0.00	0.00	0.00
D00	108	01	03	09	03	01	01	110101	2210		0.00	19,136.51	5,798.53	13,337.98	13,337.98	0.00	0.00	-5,798.53	0.00	13,337.98	13,337.98	0.00	0.00	0.00
D00	108	01	03	09	03	01	01	110101	2211		0.00	19,136.51	5,798.53	13,337.98	13,337.98	0.00	0.00	-5,798.53	0.00	13,337.98	13,337.98	0.00	0.00	0.00
D00	108	01	03	09	03	01	01	110101	2400		0.00	989.00	0.00	989.00	989.00	0.00	0.00	0.00	0.00	989.00	989.00	0.00	0.00	0.00
D00	108	01	03	09	03	01	01	110101	2460		0.00	759.00	0.00	759.00	759.00	0.00	0.00	0.00	0.00	759.00	759.00	0.00	0.00	0.00
D00	108	01	03	09	03	01	01	110101	2461		0.00	759.00	0.00	759.00	759.00	0.00	0.00	0.00	0.00	759.00	759.00	0.00	0.00	0.00
D00	108	01	03	09	03	01	01	110101	2470		0.00	230.00	0.00	230.00	230.00	0.00	0.00	0.00	0.00	230.00	230.00	0.00	0.00	0.00
D00	108	01	03	09	03	01	01	110101	2471		0.00	230.00	0.00	230.00	230.00	0.00	0.00	0.00	0.00	230.00	230.00	0.00	0.00	0.00
D00	108	01	03	09	03	01	01	110101	2600		1,248.73	0.00	1,248.73	0.00	0.00	0.00	0.00	-1,248.73	0.00	0.00	0.00	0.00	0.00	0.00
D00	108	01	03	09	03	01	01	110101	2610		1,248.73	0.00	1,248.73	0.00	0.00	0.00	0.00	-1,248.73	0.00	0.00	0.00	0.00	0.00	0.00
D00	108	01	03	09	03	01	01	110101	2611		1,248.73	0.00	1,248.73	0.00	0.00	0.00	0.00	-1,248.73	0.00	0.00	0.00	0.00	0.00	0.00
D00	108	01	03	09	03	01	01	110101	2700		3,433.60	0.00	3,433.60	0.00	0.00	0.00	0.00	-3,433.60	0.00	0.00	0.00	0.00	0.00	0.00
D00	108	01	03	09	03	01	01	110101	2720		3,433.60	0.00	3,433.60	0.00	0.00	0.00	0.00	-3,433.60	0.00	0.00	0.00	0.00	0.00	0.00
D00	108	01	03	09	03	01	01	110101	2721		3,433.60	0.00	3,433.60	0.00	0.00	0.00	0.00	-3,433.60	0.00	0.00	0.00	0.00	0.00	0.00
D00	108	01	03	09	03	01	01	110101	2900		0.00	935.36	0.00	935.36	935.36	0.00	0.00	0.00	0.00	935.36	935.36	0.00	0.00	0.00
D00	108	01	03	09	03	01	01	110101	2940		0.00	565.35	0.00	565.35	565.35	0.00	0.00	0.00	0.00	565.35	565.35	0.00	0.00	0.00



PbRM 10a

AVANCE PRESUPUESTAL DE EGRESOS DETALLADO

CUAUTITLAN IZCALLI 0121

DEL 1 DE ENERO AL 31 DE DICIEMBRE DE 2022

											AVANCE PRESUPUESTAL DE EGRESOS ANUAL						PRESUPUESTO DE EGR. DEL MES		PRESUPUESTO DE EGRESOS ACUMULADO			VARIACION	
DG	DA	FIN	FUN	SF	Pp	SPp	Py	FF	CAPITULO Y PARTIDA	PRESUPUESTO AUT. ANUAL	AMPLIACION	REDUCCION	MODIFICADO	PAGADO	DEVENGADO	COMPROMETIDO	PRES. AUT. MODIFICADO	EJERCIDO	PRES. AUT. MODIFICADO	EJERCIDO	POR EJERCER	ABSOLUTA	%
D00	108	01	03	09	03	01	01	110101	2941	0.00	565.35	0.00	565.35	565.35	0.00	0.00	0.00	0.00	565.35	565.35	0.00	0.00	0.00
D00	108	01	03	09	03	01	01	110101	2960	0.00	370.01	0.00	370.01	370.01	0.00	0.00	0.00	0.00	370.01	370.01	0.00	0.00	0.00
D00	108	01	03	09	03	01	01	110101	2961	0.00	370.01	0.00	370.01	370.01	0.00	0.00	0.00	0.00	370.01	370.01	0.00	0.00	0.00
D00	108	01	03	09	03	01	01	110101	3000	1,282,254.00	936,996.64	1,293,309.33	925,941.31	925,941.31	0.00	0.00	-33,055.33	-12,186.00	925,941.31	925,941.31	0.00	0.00	0.00
D00	108	01	03	09	03	01	01	110101	3100	0.00	926.25	293.93	632.32	632.32	0.00	0.00	-293.93	0.00	632.32	632.32	0.00	0.00	0.00
D00	108	01	03	09	03	01	01	110101	3180	0.00	926.25	293.93	632.32	632.32	0.00	0.00	-293.93	0.00	632.32	632.32	0.00	0.00	0.00
D00	108	01	03	09	03	01	01	110101	3181	0.00	926.25	293.93	632.32	632.32	0.00	0.00	-293.93	0.00	632.32	632.32	0.00	0.00	0.00
D00	108	01	03	09	03	01	01	110101	3300	1,258,254.00	0.00	1,258,254.00	0.00	0.00	0.00	0.00	0.00	0.00	0.00	0.00	0.00	0.00	0.00
D00	108	01	03	09	03	01	01	110101	3360	1,258,254.00	0.00	1,258,254.00	0.00	0.00	0.00	0.00	0.00	0.00	0.00	0.00	0.00	0.00	0.00
D00	108	01	03	09	03	01	01	110101	3362	1,258,254.00	0.00	1,258,254.00	0.00	0.00	0.00	0.00	0.00	0.00	0.00	0.00	0.00	0.00	0.00
D00	108	01	03	09	03	01	01	110101	3700	0.00	3,030.99	0.00	3,030.99	3,030.99	0.00	0.00	0.00	0.00	3,030.99	3,030.99	0.00	0.00	0.00
D00	108	01	03	09	03	01	01	110101	3720	0.00	3,030.99	0.00	3,030.99	3,030.99	0.00	0.00	0.00	0.00	3,030.99	3,030.99	0.00	0.00	0.00
D00	108	01	03	09	03	01	01	110101	3721	0.00	3,030.99	0.00	3,030.99	3,030.99	0.00	0.00	0.00	0.00	3,030.99	3,030.99	0.00	0.00	0.00
D00	108	01	03	09	03	01	01	110101	3800	0.00	924,670.40	17,202.40	907,468.00	907,468.00	0.00	0.00	-17,202.40	-12,186.00	907,468.00	907,468.00	0.00	0.00	0.00
D00	108	01	03	09	03	01	01	110101	3820	0.00	924,670.40	17,202.40	907,468.00	907,468.00	0.00	0.00	-17,202.40	-12,186.00	907,468.00	907,468.00	0.00	0.00	0.00
D00	108	01	03	09	03	01	01	110101	3821	0.00	444,424.40	17,196.40	427,228.00	427,228.00	0.00	0.00	-17,196.40	-12,180.00	427,228.00	427,228.00	0.00	0.00	0.00
D00	108	01	03	09	03	01	01	110101	3822	0.00	480,246.00	6.00	480,240.00	480,240.00	0.00	0.00	-6.00	-6.00	480,240.00	480,240.00	0.00	0.00	0.00
D00	108	01	03	09	03	01	01	110101	3900	24,000.00	8,369.00	17,559.00	14,810.00	14,810.00	0.00	0.00	-15,559.00	0.00	14,810.00	14,810.00	0.00	0.00	0.00
D00	108	01	03	09	03	01	01	110101	3990	24,000.00	8,369.00	17,559.00	14,810.00	14,810.00	0.00	0.00	-15,559.00	0.00	14,810.00	14,810.00	0.00	0.00	0.00
D00	108	01	03	09	03	01	01	110101	3992	24,000.00	8,369.00	17,559.00	14,810.00	14,810.00	0.00	0.00	-15,559.00	0.00	14,810.00	14,810.00	0.00	0.00	0.00
D00	108	01	03	09	03	01	01	110101	5000	150,000.00	0.00	0.00	150,000.00	150,000.00	0.00	0.00	0.00	0.00	150,000.00	150,000.00	0.00	0.00	0.00
D00	108	01	03	09	03	01	01	110101	5100	150,000.00	0.00	0.00	150,000.00	150,000.00	0.00	0.00	0.00	0.00	150,000.00	150,000.00	0.00	0.00	0.00
D00	108	01	03	09	03	01	01	110101	5150	150,000.00	0.00	0.00	150,000.00	150,000.00	0.00	0.00	0.00	0.00	150,000.00	150,000.00	0.00	0.00	0.00
D00	108	01	03	09	03	01	01	110101	5151	150,000.00	0.00	0.00	150,000.00	150,000.00	0.00	0.00	0.00	0.00	150,000.00	150,000.00	0.00	0.00	0.00
D00	108	01	03	09	03	01	01	150101	1000	13,103,612.70	17,970.39	2,936,265.70	10,185,317.39	10,185,317.39	0.00	0.00	-1,457,575.27	1,609,932.88	10,185,317.39	10,185,317.39	0.00	0.00	0.00
D00	108	01	03	09	03	01	01	150101	1100	9,265,714.00	0.00	1,532,483.38	7,733,230.62	7,733,230.62	0.00	0.00	-721,368.38	671,176.32	7,733,230.62	7,733,230.62	0.00	0.00	0.00
D00	108	01	03	09	03	01	01	150101	1130	9,265,714.00	0.00	1,532,483.38	7,733,230.62	7,733,230.62	0.00	0.00	-721,368.38	671,176.32	7,733,230.62	7,733,230.62	0.00	0.00	0.00
D00	108	01	03	09	03	01	01	150101	1131	9,265,714.00	0.00	1,532,483.38	7,733,230.62	7,733,230.62	0.00	0.00	-721,368.38	671,176.32	7,733,230.62	7,733,230.62	0.00	0.00	0.00
D00	108	01	03	09	03	01	01	150101	1300	1,547,753.57	0.00	651,690.68	896,062.89	896,062.89	0.00	0.00	-189,189.17	815,724.09	896,062.89	896,062.89	0.00	0.00	0.00
D00	108	01	03	09	03	01	01	150101	1310	12,221.57	0.00	6,921.57	5,300.00	5,300.00	0.00	0.00	-5,903.06	0.00	5,300.00	5,300.00	0.00	0.00	0.00
D00	108	01	03	09	03	01	01	150101	1311	12,221.57	0.00	6,921.57	5,300.00	5,300.00	0.00	0.00	-5,903.06	0.00	5,300.00	5,300.00	0.00	0.00	0.00
D00	108	01	03	09	03	01	01	150101	1320	1,535,532.00	0.00	644,769.11	890,762.89	890,762.89	0.00	0.00	-183,286.11	815,724.09	890,762.89	890,762.89	0.00	0.00	0.00
D00	108	01	03	09	03	01	01	150101	1321	178,503.00	0.00	38,133.33	140,369.67	140,369.67	0.00	0.00	-38,133.33	65,330.87	140,369.67	140,369.67	0.00	0.00	0.00
D00	108	01	03	09	03	01	01	150101	1322	1,357,029.00	0.00	606,635.78	750,393.22	750,393.22	0.00	0.00	-145,152.78	750,393.22	750,393.22	750,393.22	0.00	0.00	0.00
D00	108	01	03	09	03	01	01	150101	1400	2,239,385.53	0.00	707,180.20	1,532,205.33	1,532,205.33	0.00	0.00	-520,564.73	119,657.51	1,532,205.33	1,532,205.33	0.00	0.00	0.00



PbRM 10a	AVANCE PRESUPUESTAL DE EGRESOS DETALLADO
-----------------	---

CUAUTITLAN IZCALLI 0121

DEL 1 DE ENERO AL 31 DE DICIEMBRE DE 2022

											AVANCE PRESUPUESTAL DE EGRESOS ANUAL					PRESUPUESTO DE EGR. DEL MES		PRESUPUESTO DE EGRESOS ACUMULADO			VARIACION			
DG	DA	FIN	FUN	SF	Pp	SPp	Py	FF	CAPITULO Y PARTIDA		PRESUPUESTO AUT. ANUAL	AMPLIACION	REDUCCION	MODIFICADO	PAGADO	DEVENGADO	COMPROMETIDO	PRES. AUT. MODIFICADO	EJERCIDO	PRES. AUT. MODIFICADO	EJERCIDO	POR EJERCER	ABSOLUTA	%
D00	108	01	03	09	03	01	01	150101	1410		2,239,385.53	0.00	707,180.20	1,532,205.33	1,532,205.33	0.00	0.00	-520,564.73	119,657.51	1,532,205.33	1,532,205.33	0.00	0.00	0.00
D00	108	01	03	09	03	01	01	150101	1412		971,060.93	0.00	257,556.48	713,504.45	713,504.45	0.00	0.00	-176,634.69	49,770.26	713,504.45	713,504.45	0.00	0.00	0.00
D00	108	01	03	09	03	01	01	150101	1413		921,517.10	0.00	346,765.96	574,751.14	574,751.14	0.00	0.00	-269,972.85	42,985.75	574,751.14	574,751.14	0.00	0.00	0.00
D00	108	01	03	09	03	01	01	150101	1414		118,905.42	0.00	40,593.89	78,311.53	78,311.53	0.00	0.00	-30,685.16	0.00	78,311.53	78,311.53	0.00	0.00	0.00
D00	108	01	03	09	03	01	01	150101	1415		227,902.08	0.00	62,263.87	165,638.21	165,638.21	0.00	0.00	-43,272.03	26,901.50	165,638.21	165,638.21	0.00	0.00	0.00
D00	108	01	03	09	03	01	01	150101	1500		44,911.44	17,718.55	44,911.44	17,718.55	17,718.55	0.00	0.00	-27,192.89	2,854.96	17,718.55	17,718.55	0.00	0.00	0.00
D00	108	01	03	09	03	01	01	150101	1540		44,911.44	17,718.55	44,911.44	17,718.55	17,718.55	0.00	0.00	-27,192.89	2,854.96	17,718.55	17,718.55	0.00	0.00	0.00
D00	108	01	03	09	03	01	01	150101	1541		44,911.44	0.00	44,911.44	0.00	0.00	0.00	0.00	-44,911.44	0.00	0.00	0.00	0.00	0.00	0.00
D00	108	01	03	09	03	01	01	150101	1546		0.00	17,718.55	0.00	17,718.55	17,718.55	0.00	0.00	17,718.55	2,854.96	17,718.55	17,718.55	0.00	0.00	0.00
D00	108	01	03	09	03	01	01	150101	1700		5,848.16	251.84	0.00	6,100.00	6,100.00	0.00	0.00	739.90	520.00	6,100.00	6,100.00	0.00	0.00	0.00
D00	108	01	03	09	03	01	01	150101	1710		5,848.16	251.84	0.00	6,100.00	6,100.00	0.00	0.00	739.90	520.00	6,100.00	6,100.00	0.00	0.00	0.00
D00	108	01	03	09	03	01	01	150101	1712		5,848.16	251.84	0.00	6,100.00	6,100.00	0.00	0.00	739.90	520.00	6,100.00	6,100.00	0.00	0.00	0.00
D00	108	01	03	09	03	01	01	150101	3000		0.00	246,325.38	0.00	246,325.38	246,325.38	0.00	0.00	246,325.38	120,169.66	246,325.38	246,325.38	0.00	0.00	0.00
D00	108	01	03	09	03	01	01	150101	3900		0.00	246,325.38	0.00	246,325.38	246,325.38	0.00	0.00	246,325.38	120,169.66	246,325.38	246,325.38	0.00	0.00	0.00
D00	108	01	03	09	03	01	01	150101	3980		0.00	246,325.38	0.00	246,325.38	246,325.38	0.00	0.00	246,325.38	120,169.66	246,325.38	246,325.38	0.00	0.00	0.00
D00	108	01	03	09	03	01	01	150101	3983		0.00	246,325.38	0.00	246,325.38	246,325.38	0.00	0.00	246,325.38	120,169.66	246,325.38	246,325.38	0.00	0.00	0.00
D00	109	01	08	01	01	03	02	110101	2000		324,000.00	2,826.69	67,045.56	259,781.13	259,781.13	0.00	0.00	-37,218.87	0.00	259,781.13	259,781.13	0.00	0.00	0.00
D00	109	01	08	01	01	03	02	110101	2100		324,000.00	179.89	67,045.56	257,134.33	257,134.33	0.00	0.00	-37,218.87	0.00	257,134.33	257,134.33	0.00	0.00	0.00
D00	109	01	08	01	01	03	02	110101	2110		240,000.00	179.89	1,218.87	238,961.02	238,961.02	0.00	0.00	18,781.13	0.00	238,961.02	238,961.02	0.00	0.00	0.00
D00	109	01	08	01	01	03	02	110101	2111		240,000.00	0.00	1,218.87	238,781.13	238,781.13	0.00	0.00	18,781.13	0.00	238,781.13	238,781.13	0.00	0.00	0.00
D00	109	01	08	01	01	03	02	110101	2112		0.00	179.89	0.00	179.89	179.89	0.00	0.00	0.00	0.00	179.89	179.89	0.00	0.00	0.00
D00	109	01	08	01	01	03	02	110101	2140		60,000.00	0.00	60,000.00	0.00	0.00	0.00	0.00	-55,000.00	0.00	0.00	0.00	0.00	0.00	0.00
D00	109	01	08	01	01	03	02	110101	2141		60,000.00	0.00	60,000.00	0.00	0.00	0.00	0.00	-55,000.00	0.00	0.00	0.00	0.00	0.00	0.00
D00	109	01	08	01	01	03	02	110101	2160		24,000.00	0.00	5,826.69	18,173.31	18,173.31	0.00	0.00	-1,000.00	0.00	18,173.31	18,173.31	0.00	0.00	0.00
D00	109	01	08	01	01	03	02	110101	2161		24,000.00	0.00	5,826.69	18,173.31	18,173.31	0.00	0.00	-1,000.00	0.00	18,173.31	18,173.31	0.00	0.00	0.00
D00	109	01	08	01	01	03	02	110101	2200		0.00	2,646.80	0.00	2,646.80	2,646.80	0.00	0.00	0.00	0.00	2,646.80	2,646.80	0.00	0.00	0.00
D00	109	01	08	01	01	03	02	110101	2210		0.00	2,646.80	0.00	2,646.80	2,646.80	0.00	0.00	0.00	0.00	2,646.80	2,646.80	0.00	0.00	0.00
D00	109	01	08	01	01	03	02	110101	2211		0.00	2,646.80	0.00	2,646.80	2,646.80	0.00	0.00	0.00	0.00	2,646.80	2,646.80	0.00	0.00	0.00
D00	109	01	08	01	01	03	02	110101	3000		2,000,000.00	992,453.35	2,239,574.59	752,878.76	752,878.76	0.00	0.00	-184,271.76	-203,059.40	752,878.76	752,878.76	0.00	0.00	0.00
D00	109	01	08	01	01	03	02	110101	3200		0.00	829,009.32	705,831.03	123,178.29	123,178.29	0.00	0.00	-97,549.40	-97,549.40	123,178.29	123,178.29	0.00	0.00	0.00
D00	109	01	08	01	01	03	02	110101	3230		0.00	829,009.32	705,831.03	123,178.29	123,178.29	0.00	0.00	-97,549.40	-97,549.40	123,178.29	123,178.29	0.00	0.00	0.00
D00	109	01	08	01	01	03	02	110101	3231		0.00	829,009.32	705,831.03	123,178.29	123,178.29	0.00	0.00	-97,549.40	-97,549.40	123,178.29	123,178.29	0.00	0.00	0.00
D00	109	01	08	01	01	03	02	110101	3300		2,000,000.00	34,832.00	1,424,021.20	610,810.80	610,810.80	0.00	0.00	23,000.00	0.00	610,810.80	610,810.80	0.00	0.00	0.00
D00	109	01	08	01	01	03	02	110101	3360		2,000,000.00	34,832.00	1,424,021.20	610,810.80	610,810.80	0.00	0.00	23,000.00	0.00	610,810.80	610,810.80	0.00	0.00	0.00
D00	109	01	08	01	01	03	02	110101	3361		0.00	11,832.00	0.00	11,832.00	11,832.00	0.00	0.00	0.00	0.00	11,832.00	11,832.00	0.00	0.00	0.00



PbRM 10a	AVANCE PRESUPUESTAL DE EGRESOS DETALLADO
-----------------	---

CUAUTITLAN IZCALLI 0121

DEL 1 DE ENERO AL 31 DE DICIEMBRE DE 2022

											AVANCE PRESUPUESTAL DE EGRESOS ANUAL					PRESUPUESTO DE EGR. DEL MES		PRESUPUESTO DE EGRESOS ACUMULADO			VARIACION			
DG	DA	FIN	FUN	SF	Pp	SPp	Py	FF	CAPITULO Y PARTIDA		PRESUPUESTO AUT. ANUAL	AMPLIACION	REDUCCION	MODIFICADO	PAGADO	DEVENGADO	COMPROMETIDO	PRES. AUT. MODIFICADO	EJERCIDO	PRES. AUT. MODIFICADO	EJERCIDO	POR EJERCER	ABSOLUTA	%
D00	109	01	08	01	01	03	02	110101	3362		2,000,000.00	23,000.00	1,424,021.20	598,978.80	598,978.80	0.00	0.00	23,000.00	0.00	598,978.80	598,978.80	0.00	0.00	0.00
D00	109	01	08	01	01	03	02	110101	3600		0.00	115,144.03	105,510.00	9,634.03	9,634.03	0.00	0.00	-105,510.00	-105,510.00	9,634.03	9,634.03	0.00	0.00	0.00
D00	109	01	08	01	01	03	02	110101	3610		0.00	115,144.03	105,510.00	9,634.03	9,634.03	0.00	0.00	-105,510.00	-105,510.00	9,634.03	9,634.03	0.00	0.00	0.00
D00	109	01	08	01	01	03	02	110101	3612		0.00	115,144.03	105,510.00	9,634.03	9,634.03	0.00	0.00	-105,510.00	-105,510.00	9,634.03	9,634.03	0.00	0.00	0.00
D00	109	01	08	01	01	03	02	110101	3800		0.00	8,468.00	0.00	8,468.00	8,468.00	0.00	0.00	0.00	0.00	8,468.00	8,468.00	0.00	0.00	0.00
D00	109	01	08	01	01	03	02	110101	3820		0.00	8,468.00	0.00	8,468.00	8,468.00	0.00	0.00	0.00	0.00	8,468.00	8,468.00	0.00	0.00	0.00
D00	109	01	08	01	01	03	02	110101	3822		0.00	8,468.00	0.00	8,468.00	8,468.00	0.00	0.00	0.00	0.00	8,468.00	8,468.00	0.00	0.00	0.00
D00	109	01	08	01	01	03	02	110101	3900		0.00	5,000.00	4,212.36	787.64	787.64	0.00	0.00	-4,212.36	0.00	787.64	787.64	0.00	0.00	0.00
D00	109	01	08	01	01	03	02	110101	3990		0.00	5,000.00	4,212.36	787.64	787.64	0.00	0.00	-4,212.36	0.00	787.64	787.64	0.00	0.00	0.00
D00	109	01	08	01	01	03	02	110101	3992		0.00	5,000.00	4,212.36	787.64	787.64	0.00	0.00	-4,212.36	0.00	787.64	787.64	0.00	0.00	0.00
D00	109	01	08	01	01	03	02	110101	5000		100,000.00	0.00	0.00	100,000.00	100,000.00	0.00	0.00	0.00	0.00	100,000.00	100,000.00	0.00	0.00	0.00
D00	109	01	08	01	01	03	02	110101	5100		100,000.00	0.00	0.00	100,000.00	100,000.00	0.00	0.00	0.00	0.00	100,000.00	100,000.00	0.00	0.00	0.00
D00	109	01	08	01	01	03	02	110101	5150		100,000.00	0.00	0.00	100,000.00	100,000.00	0.00	0.00	0.00	0.00	100,000.00	100,000.00	0.00	0.00	0.00
D00	109	01	08	01	01	03	02	110101	5151		100,000.00	0.00	0.00	100,000.00	100,000.00	0.00	0.00	0.00	0.00	100,000.00	100,000.00	0.00	0.00	0.00
D00	109	01	08	01	01	03	02	150101	1000		0.00	15,669,401.64	0.00	15,669,401.64	15,669,401.64	0.00	0.00	15,669,401.64	3,247,730.90	15,669,401.64	15,669,401.64	0.00	0.00	0.00
D00	109	01	08	01	01	03	02	150101	1100		0.00	9,559,418.84	0.00	9,559,418.84	9,559,418.84	0.00	0.00	9,559,418.84	933,013.34	9,559,418.84	9,559,418.84	0.00	0.00	0.00
D00	109	01	08	01	01	03	02	150101	1130		0.00	9,559,418.84	0.00	9,559,418.84	9,559,418.84	0.00	0.00	9,559,418.84	933,013.34	9,559,418.84	9,559,418.84	0.00	0.00	0.00
D00	109	01	08	01	01	03	02	150101	1131		0.00	9,559,418.84	0.00	9,559,418.84	9,559,418.84	0.00	0.00	9,559,418.84	933,013.34	9,559,418.84	9,559,418.84	0.00	0.00	0.00
D00	109	01	08	01	01	03	02	150101	1300		0.00	2,727,264.12	0.00	2,727,264.12	2,727,264.12	0.00	0.00	2,727,264.12	2,060,235.32	2,727,264.12	2,727,264.12	0.00	0.00	0.00
D00	109	01	08	01	01	03	02	150101	1310		0.00	176,035.00	0.00	176,035.00	176,035.00	0.00	0.00	176,035.00	0.00	176,035.00	176,035.00	0.00	0.00	0.00
D00	109	01	08	01	01	03	02	150101	1311		0.00	176,035.00	0.00	176,035.00	176,035.00	0.00	0.00	176,035.00	0.00	176,035.00	176,035.00	0.00	0.00	0.00
D00	109	01	08	01	01	03	02	150101	1320		0.00	2,551,229.12	0.00	2,551,229.12	2,551,229.12	0.00	0.00	2,551,229.12	2,060,235.32	2,551,229.12	2,551,229.12	0.00	0.00	0.00
D00	109	01	08	01	01	03	02	150101	1321		0.00	535,904.50	0.00	535,904.50	535,904.50	0.00	0.00	535,904.50	44,910.70	535,904.50	535,904.50	0.00	0.00	0.00
D00	109	01	08	01	01	03	02	150101	1322		0.00	2,015,324.62	0.00	2,015,324.62	2,015,324.62	0.00	0.00	2,015,324.62	2,015,324.62	2,015,324.62	2,015,324.62	0.00	0.00	0.00
D00	109	01	08	01	01	03	02	150101	1400		0.00	2,432,351.56	0.00	2,432,351.56	2,432,351.56	0.00	0.00	2,432,351.56	150,144.41	2,432,351.56	2,432,351.56	0.00	0.00	0.00
D00	109	01	08	01	01	03	02	150101	1410		0.00	2,432,351.56	0.00	2,432,351.56	2,432,351.56	0.00	0.00	2,432,351.56	150,144.41	2,432,351.56	2,432,351.56	0.00	0.00	0.00
D00	109	01	08	01	01	03	02	150101	1412		0.00	848,596.42	0.00	848,596.42	848,596.42	0.00	0.00	848,596.42	43,334.57	848,596.42	848,596.42	0.00	0.00	0.00
D00	109	01	08	01	01	03	02	150101	1413		0.00	698,678.90	0.00	698,678.90	698,678.90	0.00	0.00	698,678.90	61,903.31	698,678.90	698,678.90	0.00	0.00	0.00
D00	109	01	08	01	01	03	02	150101	1414		0.00	62,308.08	0.00	62,308.08	62,308.08	0.00	0.00	62,308.08	0.00	62,308.08	62,308.08	0.00	0.00	0.00
D00	109	01	08	01	01	03	02	150101	1415		0.00	822,768.16	0.00	822,768.16	822,768.16	0.00	0.00	822,768.16	44,906.53	822,768.16	822,768.16	0.00	0.00	0.00
D00	109	01	08	01	01	03	02	150101	1500		0.00	843,987.12	0.00	843,987.12	843,987.12	0.00	0.00	843,987.12	94,457.83	843,987.12	843,987.12	0.00	0.00	0.00
D00	109	01	08	01	01	03	02	150101	1540		0.00	843,987.12	0.00	843,987.12	843,987.12	0.00	0.00	843,987.12	94,457.83	843,987.12	843,987.12	0.00	0.00	0.00
D00	109	01	08	01	01	03	02	150101	1541		0.00	232,200.00	0.00	232,200.00	232,200.00	0.00	0.00	232,200.00	26,600.00	232,200.00	232,200.00	0.00	0.00	0.00
D00	109	01	08	01	01	03	02	150101	1546		0.00	611,787.12	0.00	611,787.12	611,787.12	0.00	0.00	611,787.12	67,857.83	611,787.12	611,787.12	0.00	0.00	0.00
D00	109	01	08	01	01	03	02	150101	1700		0.00	106,380.00	0.00	106,380.00	106,380.00	0.00	0.00	106,380.00	9,880.00	106,380.00	106,380.00	0.00	0.00	0.00



PbRM 10a	AVANCE PRESUPUESTAL DE EGRESOS DETALLADO
-----------------	---

CUAUTITLAN IZCALLI 0121

DEL 1 DE ENERO AL 31 DE DICIEMBRE DE 2022

											AVANCE PRESUPUESTAL DE EGRESOS ANUAL						PRESUPUESTO DE EGR. DEL MES		PRESUPUESTO DE EGRESOS ACUMULADO			VARIACION	
DG	DA	FIN	FUN	SF	Pp	SPp	Py	FF	CAPITULO Y PARTIDA	PRESUPUESTO AUT. ANUAL	AMPLIACION	REDUCCION	MODIFICADO	PAGADO	DEVENGADO	COMPROMETIDO	PRES. AUT. MODIFICADO	EJERCIDO	PRES. AUT. MODIFICADO	EJERCIDO	POR EJERCER	ABSOLUTA	%
D00	109	01	08	01	01	03	02	150101	1710	0.00	106,380.00	0.00	106,380.00	106,380.00	0.00	0.00	106,380.00	9,880.00	106,380.00	106,380.00	0.00	0.00	0.00
D00	109	01	08	01	01	03	02	150101	1712	0.00	106,380.00	0.00	106,380.00	106,380.00	0.00	0.00	106,380.00	9,880.00	106,380.00	106,380.00	0.00	0.00	0.00
D00	109	01	08	01	01	03	02	150101	3000	0.00	273,193.89	0.00	273,193.89	273,193.89	0.00	0.00	273,193.89	83,874.15	273,193.89	273,193.89	0.00	0.00	0.00
D00	109	01	08	01	01	03	02	150101	3900	0.00	273,193.89	0.00	273,193.89	273,193.89	0.00	0.00	273,193.89	83,874.15	273,193.89	273,193.89	0.00	0.00	0.00
D00	109	01	08	01	01	03	02	150101	3980	0.00	273,193.89	0.00	273,193.89	273,193.89	0.00	0.00	273,193.89	83,874.15	273,193.89	273,193.89	0.00	0.00	0.00
D00	109	01	08	01	01	03	02	150101	3983	0.00	273,193.89	0.00	273,193.89	273,193.89	0.00	0.00	273,193.89	83,874.15	273,193.89	273,193.89	0.00	0.00	0.00
D00	110	02	04	04	01	01	02	110101	2000	263,873.40	0.00	90,408.10	173,465.30	173,465.30	0.00	0.00	-4,840.10	0.00	173,465.30	173,465.30	0.00	0.00	0.00
D00	110	02	04	04	01	01	02	110101	2100	228,109.39	0.00	54,844.09	173,465.30	173,465.30	0.00	0.00	-3,644.09	0.00	173,465.30	173,465.30	0.00	0.00	0.00
D00	110	02	04	04	01	01	02	110101	2110	189,960.00	0.00	37,494.70	152,465.30	152,465.30	0.00	0.00	11,505.30	0.00	152,465.30	152,465.30	0.00	0.00	0.00
D00	110	02	04	04	01	01	02	110101	2111	153,960.00	0.00	1,494.70	152,465.30	152,465.30	0.00	0.00	8,505.30	0.00	152,465.30	152,465.30	0.00	0.00	0.00
D00	110	02	04	04	01	01	02	110101	2112	36,000.00	0.00	36,000.00	0.00	0.00	0.00	0.00	3,000.00	0.00	0.00	0.00	0.00	0.00	0.00
D00	110	02	04	04	01	01	02	110101	2140	14,149.39	0.00	14,149.39	0.00	0.00	0.00	0.00	-14,149.39	0.00	0.00	0.00	0.00	0.00	0.00
D00	110	02	04	04	01	01	02	110101	2141	14,149.39	0.00	14,149.39	0.00	0.00	0.00	0.00	-14,149.39	0.00	0.00	0.00	0.00	0.00	0.00
D00	110	02	04	04	01	01	02	110101	2160	24,000.00	0.00	3,000.00	21,000.00	21,000.00	0.00	0.00	-1,000.00	0.00	21,000.00	21,000.00	0.00	0.00	0.00
D00	110	02	04	04	01	01	02	110101	2161	24,000.00	0.00	3,000.00	21,000.00	21,000.00	0.00	0.00	-1,000.00	0.00	21,000.00	21,000.00	0.00	0.00	0.00
D00	110	02	04	04	01	01	02	110101	2500	34,568.00	0.00	34,568.00	0.00	0.00	0.00	0.00	0.00	0.00	0.00	0.00	0.00	0.00	0.00
D00	110	02	04	04	01	01	02	110101	2540	34,568.00	0.00	34,568.00	0.00	0.00	0.00	0.00	0.00	0.00	0.00	0.00	0.00	0.00	0.00
D00	110	02	04	04	01	01	02	110101	2541	34,568.00	0.00	34,568.00	0.00	0.00	0.00	0.00	0.00	0.00	0.00	0.00	0.00	0.00	0.00
D00	110	02	04	04	01	01	02	110101	2600	1,196.01	0.00	1,196.01	0.00	0.00	0.00	0.00	-1,196.01	0.00	0.00	0.00	0.00	0.00	0.00
D00	110	02	04	04	01	01	02	110101	2610	1,196.01	0.00	1,196.01	0.00	0.00	0.00	0.00	-1,196.01	0.00	0.00	0.00	0.00	0.00	0.00
D00	110	02	04	04	01	01	02	110101	2611	1,196.01	0.00	1,196.01	0.00	0.00	0.00	0.00	-1,196.01	0.00	0.00	0.00	0.00	0.00	0.00
D00	110	02	04	04	01	01	02	110101	3000	239,472.80	692,506.78	164,961.02	767,018.56	767,018.56	0.00	0.00	-23,360.04	-8,567.18	767,018.56	767,018.56	0.00	0.00	0.00
D00	110	02	04	04	01	01	02	110101	3300	12,760.00	0.00	12,760.00	0.00	0.00	0.00	0.00	0.00	0.00	0.00	0.00	0.00	0.00	0.00
D00	110	02	04	04	01	01	02	110101	3360	12,760.00	0.00	12,760.00	0.00	0.00	0.00	0.00	0.00	0.00	0.00	0.00	0.00	0.00	0.00
D00	110	02	04	04	01	01	02	110101	3361	12,760.00	0.00	12,760.00	0.00	0.00	0.00	0.00	0.00	0.00	0.00	0.00	0.00	0.00	0.00
D00	110	02	04	04	01	01	02	110101	3600	30,000.00	12,491.58	40,841.02	1,650.56	1,650.56	0.00	0.00	-10,841.02	-8,567.18	1,650.56	1,650.56	0.00	0.00	0.00
D00	110	02	04	04	01	01	02	110101	3610	30,000.00	12,491.58	40,841.02	1,650.56	1,650.56	0.00	0.00	-10,841.02	-8,567.18	1,650.56	1,650.56	0.00	0.00	0.00
D00	110	02	04	04	01	01	02	110101	3611	30,000.00	0.00	30,000.00	0.00	0.00	0.00	0.00	0.00	0.00	0.00	0.00	0.00	0.00	0.00
D00	110	02	04	04	01	01	02	110101	3612	0.00	12,491.58	10,841.02	1,650.56	1,650.56	0.00	0.00	-10,841.02	-8,567.18	1,650.56	1,650.56	0.00	0.00	0.00
D00	110	02	04	04	01	01	02	110101	3800	184,712.80	680,015.20	99,360.00	765,368.00	765,368.00	0.00	0.00	-13,518.98	0.00	765,368.00	765,368.00	0.00	0.00	0.00
D00	110	02	04	04	01	01	02	110101	3820	184,712.80	680,015.20	99,360.00	765,368.00	765,368.00	0.00	0.00	-13,518.98	0.00	765,368.00	765,368.00	0.00	0.00	0.00
D00	110	02	04	04	01	01	02	110101	3821	109,712.80	680,015.20	24,360.00	765,368.00	765,368.00	0.00	0.00	-13,518.98	0.00	765,368.00	765,368.00	0.00	0.00	0.00
D00	110	02	04	04	01	01	02	110101	3822	75,000.00	0.00	75,000.00	0.00	0.00	0.00	0.00	0.00	0.00	0.00	0.00	0.00	0.00	0.00
D00	110	02	04	04	01	01	02	110101	3900	12,000.00	0.00	12,000.00	0.00	0.00	0.00	0.00	999.96	0.00	0.00	0.00	0.00	0.00	0.00
D00	110	02	04	04	01	01	02	110101	3990	12,000.00	0.00	12,000.00	0.00	0.00	0.00	0.00	999.96	0.00	0.00	0.00	0.00	0.00	0.00



PbRM 10a	AVANCE PRESUPUESTAL DE EGRESOS DETALLADO
-----------------	---

CUAUTITLAN IZCALLI 0121

DEL 1 DE ENERO AL 31 DE DICIEMBRE DE 2022

											AVANCE PRESUPUESTAL DE EGRESOS ANUAL					PRESUPUESTO DE EGR. DEL MES		PRESUPUESTO DE EGRESOS ACUMULADO			VARIACION			
DG	DA	FIN	FUN	SF	Pp	SPp	Py	FF	CAPITULO Y PARTIDA		PRESUPUESTO AUT. ANUAL	AMPLIACION	REDUCCION	MODIFICADO	PAGADO	DEVENGADO	COMPROMETIDO	PRES. AUT. MODIFICADO	EJERCIDO	PRES. AUT. MODIFICADO	EJERCIDO	POR EJERCER	ABSOLUTA	%
D00	110	02	04	04	01	01	02	110101	3992		12,000.00	0.00	12,000.00	0.00	0.00	0.00	0.00	999.96	0.00	0.00	0.00	0.00	0.00	0.00
D00	110	02	04	04	01	01	02	110101	5000		500,000.00	0.00	0.00	500,000.00	500,000.00	0.00	0.00	0.00	0.00	500,000.00	500,000.00	0.00	0.00	0.00
D00	110	02	04	04	01	01	02	110101	5100		500,000.00	0.00	0.00	500,000.00	500,000.00	0.00	0.00	0.00	0.00	500,000.00	500,000.00	0.00	0.00	0.00
D00	110	02	04	04	01	01	02	110101	5150		500,000.00	0.00	0.00	500,000.00	500,000.00	0.00	0.00	0.00	0.00	500,000.00	500,000.00	0.00	0.00	0.00
D00	110	02	04	04	01	01	02	110101	5151		500,000.00	0.00	0.00	500,000.00	500,000.00	0.00	0.00	0.00	0.00	500,000.00	500,000.00	0.00	0.00	0.00
D00	110	02	04	04	01	01	02	150101	1000		7,210,974.13	7,769,850.56	171,765.04	14,809,059.65	14,809,059.65	0.00	0.00	8,343,463.17	2,396,842.86	14,809,059.65	14,809,059.65	0.00	0.00	0.00
D00	110	02	04	04	01	01	02	150101	1100		4,183,002.00	6,821,134.42	0.00	11,004,136.42	11,004,136.42	0.00	0.00	7,155,842.42	1,000,787.78	11,004,136.42	11,004,136.42	0.00	0.00	0.00
D00	110	02	04	04	01	01	02	150101	1130		4,183,002.00	6,821,134.42	0.00	11,004,136.42	11,004,136.42	0.00	0.00	7,155,842.42	1,000,787.78	11,004,136.42	11,004,136.42	0.00	0.00	0.00
D00	110	02	04	04	01	01	02	150101	1131		4,183,002.00	6,821,134.42	0.00	11,004,136.42	11,004,136.42	0.00	0.00	7,155,842.42	1,000,787.78	11,004,136.42	11,004,136.42	0.00	0.00	0.00
D00	110	02	04	04	01	01	02	150101	1300		771,570.21	527,749.15	11,846.21	1,287,473.15	1,287,473.15	0.00	0.00	738,539.17	1,199,981.82	1,287,473.15	1,287,473.15	0.00	0.00	0.00
D00	110	02	04	04	01	01	02	150101	1310		22,406.21	0.00	11,846.21	10,560.00	10,560.00	0.00	0.00	-9,978.98	0.00	10,560.00	10,560.00	0.00	0.00	0.00
D00	110	02	04	04	01	01	02	150101	1311		22,406.21	0.00	11,846.21	10,560.00	10,560.00	0.00	0.00	-9,978.98	0.00	10,560.00	10,560.00	0.00	0.00	0.00
D00	110	02	04	04	01	01	02	150101	1320		749,164.00	527,749.15	0.00	1,276,913.15	1,276,913.15	0.00	0.00	748,518.15	1,199,981.82	1,276,913.15	1,276,913.15	0.00	0.00	0.00
D00	110	02	04	04	01	01	02	150101	1321		104,893.00	71,445.97	0.00	176,338.97	176,338.97	0.00	0.00	71,445.97	99,407.64	176,338.97	176,338.97	0.00	0.00	0.00
D00	110	02	04	04	01	01	02	150101	1322		644,271.00	456,303.18	0.00	1,100,574.18	1,100,574.18	0.00	0.00	677,072.18	1,100,574.18	1,100,574.18	1,100,574.18	0.00	0.00	0.00
D00	110	02	04	04	01	01	02	150101	1400		2,217,657.77	365,601.92	127,274.68	2,455,985.01	2,455,985.01	0.00	0.00	423,131.99	191,568.32	2,455,985.01	2,455,985.01	0.00	0.00	0.00
D00	110	02	04	04	01	01	02	150101	1410		2,217,657.77	365,601.92	127,274.68	2,455,985.01	2,455,985.01	0.00	0.00	423,131.99	191,568.32	2,455,985.01	2,455,985.01	0.00	0.00	0.00
D00	110	02	04	04	01	01	02	150101	1412		914,548.91	127,981.20	0.00	1,042,530.11	1,042,530.11	0.00	0.00	204,193.60	81,973.13	1,042,530.11	1,042,530.11	0.00	0.00	0.00
D00	110	02	04	04	01	01	02	150101	1413		946,791.94	0.00	123,011.20	823,780.74	823,780.74	0.00	0.00	-44,111.89	64,038.82	823,780.74	823,780.74	0.00	0.00	0.00
D00	110	02	04	04	01	01	02	150101	1414		122,169.82	0.00	4,263.48	117,906.34	117,906.34	0.00	0.00	5,917.32	0.00	117,906.34	117,906.34	0.00	0.00	0.00
D00	110	02	04	04	01	01	02	150101	1415		234,147.10	237,620.72	0.00	471,767.82	471,767.82	0.00	0.00	257,132.96	45,556.37	471,767.82	471,767.82	0.00	0.00	0.00
D00	110	02	04	04	01	01	02	150101	1500		23,127.66	55,365.07	23,127.66	55,365.07	55,365.07	0.00	0.00	34,164.66	3,984.94	55,365.07	55,365.07	0.00	0.00	0.00
D00	110	02	04	04	01	01	02	150101	1540		23,127.66	55,365.07	23,127.66	55,365.07	55,365.07	0.00	0.00	34,164.66	3,984.94	55,365.07	55,365.07	0.00	0.00	0.00
D00	110	02	04	04	01	01	02	150101	1541		23,127.66	0.00	23,127.66	0.00	0.00	0.00	0.00	-21,200.41	0.00	0.00	0.00	0.00	0.00	0.00
D00	110	02	04	04	01	01	02	150101	1546		0.00	55,365.07	0.00	55,365.07	55,365.07	0.00	0.00	55,365.07	3,984.94	55,365.07	55,365.07	0.00	0.00	0.00
D00	110	02	04	04	01	01	02	150101	1700		15,616.49	0.00	9,516.49	6,100.00	6,100.00	0.00	0.00	-8,215.07	520.00	6,100.00	6,100.00	0.00	0.00	0.00
D00	110	02	04	04	01	01	02	150101	1710		15,616.49	0.00	9,516.49	6,100.00	6,100.00	0.00	0.00	-8,215.07	520.00	6,100.00	6,100.00	0.00	0.00	0.00
D00	110	02	04	04	01	01	02	150101	1712		15,616.49	0.00	9,516.49	6,100.00	6,100.00	0.00	0.00	-8,215.07	520.00	6,100.00	6,100.00	0.00	0.00	0.00
D00	110	02	04	04	01	01	02	150101	3000		0.00	321,325.88	0.00	321,325.88	321,325.88	0.00	0.00	321,325.88	177,965.29	321,325.88	321,325.88	0.00	0.00	0.00
D00	110	02	04	04	01	01	02	150101	3900		0.00	321,325.88	0.00	321,325.88	321,325.88	0.00	0.00	321,325.88	177,965.29	321,325.88	321,325.88	0.00	0.00	0.00
D00	110	02	04	04	01	01	02	150101	3980		0.00	321,325.88	0.00	321,325.88	321,325.88	0.00	0.00	321,325.88	177,965.29	321,325.88	321,325.88	0.00	0.00	0.00
D00	110	02	04	04	01	01	02	150101	3983		0.00	321,325.88	0.00	321,325.88	321,325.88	0.00	0.00	321,325.88	177,965.29	321,325.88	321,325.88	0.00	0.00	0.00
D00	114	01	05	02	06	03	01	110101	2000		618,439.61	9,118.01	357,197.26	270,360.36	270,360.36	0.00	0.00	-115,407.27	0.00	270,360.36	270,360.36	0.00	0.00	0.00
D00	114	01	05	02	06	03	01	110101	2100		389,000.00	502.93	128,001.65	261,501.28	261,501.28	0.00	0.00	20,277.34	0.00	261,501.28	261,501.28	0.00	0.00	0.00
D00	114	01	05	02	06	03	01	110101	2110		240,000.00	502.93	1.65	240,501.28	240,501.28	0.00	0.00	20,501.28	0.00	240,501.28	240,501.28	0.00	0.00	0.00



PbRM 10a	AVANCE PRESUPUESTAL DE EGRESOS DETALLADO
-----------------	---

CUAUTITLAN IZCALLI 0121

DEL 1 DE ENERO AL 31 DE DICIEMBRE DE 2022

											AVANCE PRESUPUESTAL DE EGRESOS ANUAL						PRESUPUESTO DE EGR. DEL MES		PRESUPUESTO DE EGRESOS ACUMULADO			VARIACION		
DG	DA	FIN	FUN	SF	Pp	SPp	Py	FF	CAPITULO Y PARTIDA		PRESUPUESTO AUT. ANUAL	AMPLIACION	REDUCCION	MODIFICADO	PAGADO	DEVENGADO	COMPROMETIDO	PRES. AUT. MODIFICADO	EJERCIDO	PRES. AUT. MODIFICADO	EJERCIDO	POR EJERCER	ABSOLUTA	%
D00	114	01	05	02	06	03	01	110101	2111		240,000.00	0.00	1.65	239,998.35	239,998.35	0.00	0.00	19,998.35	0.00	239,998.35	239,998.35	0.00	0.00	0.00
D00	114	01	05	02	06	03	01	110101	2112		0.00	502.93	0.00	502.93	502.93	0.00	0.00	502.93	0.00	502.93	502.93	0.00	0.00	0.00
D00	114	01	05	02	06	03	01	110101	2140		125,000.00	0.00	125,000.00	0.00	0.00	0.00	0.00	776.06	0.00	0.00	0.00	0.00	0.00	0.00
D00	114	01	05	02	06	03	01	110101	2141		125,000.00	0.00	125,000.00	0.00	0.00	0.00	0.00	776.06	0.00	0.00	0.00	0.00	0.00	0.00
D00	114	01	05	02	06	03	01	110101	2160		24,000.00	0.00	3,000.00	21,000.00	21,000.00	0.00	0.00	-1,000.00	0.00	21,000.00	21,000.00	0.00	0.00	0.00
D00	114	01	05	02	06	03	01	110101	2161		24,000.00	0.00	3,000.00	21,000.00	21,000.00	0.00	0.00	-1,000.00	0.00	21,000.00	21,000.00	0.00	0.00	0.00
D00	114	01	05	02	06	03	01	110101	2200		0.00	7,290.18	0.00	7,290.18	7,290.18	0.00	0.00	7,290.18	0.00	7,290.18	7,290.18	0.00	0.00	0.00
D00	114	01	05	02	06	03	01	110101	2210		0.00	7,290.18	0.00	7,290.18	7,290.18	0.00	0.00	7,290.18	0.00	7,290.18	7,290.18	0.00	0.00	0.00
D00	114	01	05	02	06	03	01	110101	2211		0.00	7,290.18	0.00	7,290.18	7,290.18	0.00	0.00	7,290.18	0.00	7,290.18	7,290.18	0.00	0.00	0.00
D00	114	01	05	02	06	03	01	110101	2300		0.00	1,307.91	0.00	1,307.91	1,307.91	0.00	0.00	1,307.91	0.00	1,307.91	1,307.91	0.00	0.00	0.00
D00	114	01	05	02	06	03	01	110101	2370		0.00	1,307.91	0.00	1,307.91	1,307.91	0.00	0.00	1,307.91	0.00	1,307.91	1,307.91	0.00	0.00	0.00
D00	114	01	05	02	06	03	01	110101	2371		0.00	1,307.91	0.00	1,307.91	1,307.91	0.00	0.00	1,307.91	0.00	1,307.91	1,307.91	0.00	0.00	0.00
D00	114	01	05	02	06	03	01	110101	2400		0.00	16.99	0.00	16.99	16.99	0.00	0.00	16.99	0.00	16.99	16.99	0.00	0.00	0.00
D00	114	01	05	02	06	03	01	110101	2460		0.00	16.99	0.00	16.99	16.99	0.00	0.00	16.99	0.00	16.99	16.99	0.00	0.00	0.00
D00	114	01	05	02	06	03	01	110101	2461		0.00	16.99	0.00	16.99	16.99	0.00	0.00	16.99	0.00	16.99	16.99	0.00	0.00	0.00
D00	114	01	05	02	06	03	01	110101	2600		154,439.61	0.00	154,439.61	0.00	0.00	0.00	0.00	-125,810.30	0.00	0.00	0.00	0.00	0.00	0.00
D00	114	01	05	02	06	03	01	110101	2610		154,439.61	0.00	154,439.61	0.00	0.00	0.00	0.00	-125,810.30	0.00	0.00	0.00	0.00	0.00	0.00
D00	114	01	05	02	06	03	01	110101	2611		154,439.61	0.00	154,439.61	0.00	0.00	0.00	0.00	-125,810.30	0.00	0.00	0.00	0.00	0.00	0.00
D00	114	01	05	02	06	03	01	110101	2700		70,000.00	0.00	69,756.00	244.00	244.00	0.00	0.00	-13,489.39	0.00	244.00	244.00	0.00	0.00	0.00
D00	114	01	05	02	06	03	01	110101	2720		70,000.00	0.00	69,756.00	244.00	244.00	0.00	0.00	-13,489.39	0.00	244.00	244.00	0.00	0.00	0.00
D00	114	01	05	02	06	03	01	110101	2721		70,000.00	0.00	69,756.00	244.00	244.00	0.00	0.00	-13,489.39	0.00	244.00	244.00	0.00	0.00	0.00
D00	114	01	05	02	06	03	01	110101	2900		5,000.00	0.00	5,000.00	0.00	0.00	0.00	0.00	-5,000.00	0.00	0.00	0.00	0.00	0.00	0.00
D00	114	01	05	02	06	03	01	110101	2990		5,000.00	0.00	5,000.00	0.00	0.00	0.00	0.00	-5,000.00	0.00	0.00	0.00	0.00	0.00	0.00
D00	114	01	05	02	06	03	01	110101	2992		5,000.00	0.00	5,000.00	0.00	0.00	0.00	0.00	-5,000.00	0.00	0.00	0.00	0.00	0.00	0.00
D00	114	01	05	02	06	03	01	110101	3000		14,978.00	4,156.00	10,918.00	8,216.00	8,216.00	0.00	0.00	1,706.00	0.00	8,216.00	8,216.00	0.00	0.00	0.00
D00	114	01	05	02	06	03	01	110101	3700		0.00	2,181.00	0.00	2,181.00	2,181.00	0.00	0.00	2,181.00	0.00	2,181.00	2,181.00	0.00	0.00	0.00
D00	114	01	05	02	06	03	01	110101	3720		0.00	2,181.00	0.00	2,181.00	2,181.00	0.00	0.00	2,181.00	0.00	2,181.00	2,181.00	0.00	0.00	0.00
D00	114	01	05	02	06	03	01	110101	3721		0.00	2,181.00	0.00	2,181.00	2,181.00	0.00	0.00	2,181.00	0.00	2,181.00	2,181.00	0.00	0.00	0.00
D00	114	01	05	02	06	03	01	110101	3800		14,978.00	0.00	10,918.00	4,060.00	4,060.00	0.00	0.00	-2,450.00	0.00	4,060.00	4,060.00	0.00	0.00	0.00
D00	114	01	05	02	06	03	01	110101	3820		14,978.00	0.00	10,918.00	4,060.00	4,060.00	0.00	0.00	-2,450.00	0.00	4,060.00	4,060.00	0.00	0.00	0.00
D00	114	01	05	02	06	03	01	110101	3821		14,978.00	0.00	10,918.00	4,060.00	4,060.00	0.00	0.00	-2,450.00	0.00	4,060.00	4,060.00	0.00	0.00	0.00
D00	114	01	05	02	06	03	01	110101	3900		0.00	1,975.00	0.00	1,975.00	1,975.00	0.00	0.00	1,975.00	0.00	1,975.00	1,975.00	0.00	0.00	0.00
D00	114	01	05	02	06	03	01	110101	3990		0.00	1,975.00	0.00	1,975.00	1,975.00	0.00	0.00	1,975.00	0.00	1,975.00	1,975.00	0.00	0.00	0.00
D00	114	01	05	02	06	03	01	110101	3992		0.00	1,975.00	0.00	1,975.00	1,975.00	0.00	0.00	1,975.00	0.00	1,975.00	1,975.00	0.00	0.00	0.00
D00	114	01	05	02	06	03	01	110101	5000		150,000.00	0.00	0.00	150,000.00	150,000.00	0.00	0.00	0.00	0.00	150,000.00	150,000.00	0.00	0.00	0.00



PbRM 10a

AVANCE PRESUPUESTAL DE EGRESOS DETALLADO

CUAUTITLAN IZCALLI 0121

DEL 1 DE ENERO AL 31 DE DICIEMBRE DE 2022

											AVANCE PRESUPUESTAL DE EGRESOS ANUAL						PRESUPUESTO DE EGR. DEL MES		PRESUPUESTO DE EGRESOS ACUMULADO			VARIACION	
DG	DA	FIN	FUN	SF	SP	SPp	Py	FF	CAPITULO Y PARTIDA	PRESUPUESTO AUT. ANUAL	AMPLIACION	REDUCCION	MODIFICADO	PAGADO	DEVENGADO	COMPROMETIDO	PRES. AUT. MODIFICADO	EJERCIDO	PRES. AUT. MODIFICADO	EJERCIDO	POR EJERCER	ABSOLUTA	%
D00	114	01	05	02	06	03	01	110101	5100	150,000.00	0.00	0.00	150,000.00	150,000.00	0.00	0.00	0.00	0.00	150,000.00	150,000.00	0.00	0.00	0.00
D00	114	01	05	02	06	03	01	110101	5150	150,000.00	0.00	0.00	150,000.00	150,000.00	0.00	0.00	0.00	0.00	150,000.00	150,000.00	0.00	0.00	0.00
D00	114	01	05	02	06	03	01	110101	5151	150,000.00	0.00	0.00	150,000.00	150,000.00	0.00	0.00	0.00	0.00	150,000.00	150,000.00	0.00	0.00	0.00
D00	114	01	05	02	06	03	01	150101	1000	5,518,472.49	809,530.74	1,074.19	6,326,929.04	6,326,929.04	0.00	0.00	1,475,604.01	1,263,774.04	6,326,929.04	6,326,929.04	0.00	0.00	0.00
D00	114	01	05	02	06	03	01	150101	1100	3,859,992.00	122,938.60	0.00	3,982,930.60	3,982,930.60	0.00	0.00	467,483.60	373,919.35	3,982,930.60	3,982,930.60	0.00	0.00	0.00
D00	114	01	05	02	06	03	01	150101	1130	3,859,992.00	122,938.60	0.00	3,982,930.60	3,982,930.60	0.00	0.00	467,483.60	373,919.35	3,982,930.60	3,982,930.60	0.00	0.00	0.00
D00	114	01	05	02	06	03	01	150101	1131	3,859,992.00	122,938.60	0.00	3,982,930.60	3,982,930.60	0.00	0.00	467,483.60	373,919.35	3,982,930.60	3,982,930.60	0.00	0.00	0.00
D00	114	01	05	02	06	03	01	150101	1300	947,680.99	75,172.81	0.00	1,022,853.80	1,022,853.80	0.00	0.00	338,542.18	791,953.62	1,022,853.80	1,022,853.80	0.00	0.00	0.00
D00	114	01	05	02	06	03	01	150101	1310	28,516.99	20,958.01	0.00	49,475.00	49,475.00	0.00	0.00	23,334.38	0.00	49,475.00	49,475.00	0.00	0.00	0.00
D00	114	01	05	02	06	03	01	150101	1311	28,516.99	20,958.01	0.00	49,475.00	49,475.00	0.00	0.00	23,334.38	0.00	49,475.00	49,475.00	0.00	0.00	0.00
D00	114	01	05	02	06	03	01	150101	1320	919,164.00	54,214.80	0.00	973,378.80	973,378.80	0.00	0.00	315,207.80	791,953.62	973,378.80	973,378.80	0.00	0.00	0.00
D00	114	01	05	02	06	03	01	150101	1321	167,204.00	35,643.50	0.00	202,847.50	202,847.50	0.00	0.00	35,643.50	21,422.32	202,847.50	202,847.50	0.00	0.00	0.00
D00	114	01	05	02	06	03	01	150101	1322	751,960.00	18,571.30	0.00	770,531.30	770,531.30	0.00	0.00	279,564.30	770,531.30	770,531.30	770,531.30	0.00	0.00	0.00
D00	114	01	05	02	06	03	01	150101	1400	630,956.25	369,896.30	1,074.19	999,778.36	999,778.36	0.00	0.00	421,401.66	62,429.68	999,778.36	999,778.36	0.00	0.00	0.00
D00	114	01	05	02	06	03	01	150101	1410	630,956.25	369,896.30	1,074.19	999,778.36	999,778.36	0.00	0.00	421,401.66	62,429.68	999,778.36	999,778.36	0.00	0.00	0.00
D00	114	01	05	02	06	03	01	150101	1412	273,600.47	81,540.21	0.00	355,140.68	355,140.68	0.00	0.00	104,340.24	22,242.97	355,140.68	355,140.68	0.00	0.00	0.00
D00	114	01	05	02	06	03	01	150101	1413	259,641.33	29,567.23	0.00	289,208.56	289,208.56	0.00	0.00	51,203.98	24,717.72	289,208.56	289,208.56	0.00	0.00	0.00
D00	114	01	05	02	06	03	01	150101	1414	33,502.15	0.00	1,074.19	32,427.96	32,427.96	0.00	0.00	1,717.61	0.00	32,427.96	32,427.96	0.00	0.00	0.00
D00	114	01	05	02	06	03	01	150101	1415	64,212.30	258,788.86	0.00	323,001.16	323,001.16	0.00	0.00	264,139.83	15,468.99	323,001.16	323,001.16	0.00	0.00	0.00
D00	114	01	05	02	06	03	01	150101	1500	57,394.65	221,771.63	0.00	279,166.28	279,166.28	0.00	0.00	226,554.49	31,831.39	279,166.28	279,166.28	0.00	0.00	0.00
D00	114	01	05	02	06	03	01	150101	1540	57,394.65	221,771.63	0.00	279,166.28	279,166.28	0.00	0.00	226,554.49	31,831.39	279,166.28	279,166.28	0.00	0.00	0.00
D00	114	01	05	02	06	03	01	150101	1541	57,394.65	33,055.35	0.00	90,450.00	90,450.00	0.00	0.00	37,838.21	10,350.00	90,450.00	90,450.00	0.00	0.00	0.00
D00	114	01	05	02	06	03	01	150101	1546	0.00	188,716.28	0.00	188,716.28	188,716.28	0.00	0.00	188,716.28	21,481.39	188,716.28	188,716.28	0.00	0.00	0.00
D00	114	01	05	02	06	03	01	150101	1700	22,448.60	19,751.40	0.00	42,200.00	42,200.00	0.00	0.00	21,622.08	3,640.00	42,200.00	42,200.00	0.00	0.00	0.00
D00	114	01	05	02	06	03	01	150101	1710	22,448.60	19,751.40	0.00	42,200.00	42,200.00	0.00	0.00	21,622.08	3,640.00	42,200.00	42,200.00	0.00	0.00	0.00
D00	114	01	05	02	06	03	01	150101	1712	22,448.60	19,751.40	0.00	42,200.00	42,200.00	0.00	0.00	21,622.08	3,640.00	42,200.00	42,200.00	0.00	0.00	0.00
D00	114	01	05	02	06	03	01	150101	3000	0.00	117,083.82	0.00	117,083.82	117,083.82	0.00	0.00	117,083.82	40,785.75	117,083.82	117,083.82	0.00	0.00	0.00
D00	114	01	05	02	06	03	01	150101	3900	0.00	117,083.82	0.00	117,083.82	117,083.82	0.00	0.00	117,083.82	40,785.75	117,083.82	117,083.82	0.00	0.00	0.00
D00	114	01	05	02	06	03	01	150101	3980	0.00	117,083.82	0.00	117,083.82	117,083.82	0.00	0.00	117,083.82	40,785.75	117,083.82	117,083.82	0.00	0.00	0.00
D00	114	01	05	02	06	03	01	150101	3983	0.00	117,083.82	0.00	117,083.82	117,083.82	0.00	0.00	117,083.82	40,785.75	117,083.82	117,083.82	0.00	0.00	0.00
D00	144	01	03	02	01	01	03	110101	2000	225,000.00	71,034.69	128,982.57	167,052.12	167,052.12	0.00	0.00	-111,982.57	-41,282.08	167,052.12	167,052.12	0.00	0.00	0.00
D00	144	01	03	02	01	01	03	110101	2100	204,000.00	179.89	105,335.77	98,844.12	98,844.12	0.00	0.00	-88,335.77	-41,282.08	98,844.12	98,844.12	0.00	0.00	0.00
D00	144	01	03	02	01	01	03	110101	2110	120,000.00	179.89	42,335.77	77,844.12	77,844.12	0.00	0.00	-32,335.77	-41,282.08	77,844.12	77,844.12	0.00	0.00	0.00
D00	144	01	03	02	01	01	03	110101	2111	120,000.00	0.00	42,155.88	77,844.12	77,844.12	0.00	0.00	-32,155.88	-41,282.08	77,844.12	77,844.12	0.00	0.00	0.00
D00	144	01	03	02	01	01	03	110101	2112	0.00	179.89	179.89	0.00	0.00	0.00	0.00	-179.89	0.00	0.00	0.00	0.00	0.00	0.00



PbRM 10a

AVANCE PRESUPUESTAL DE EGRESOS DETALLADO

CUAUTITLAN IZCALLI 0121

DEL 1 DE ENERO AL 31 DE DICIEMBRE DE 2022

											AVANCE PRESUPUESTAL DE EGRESOS ANUAL						PRESUPUESTO DE EGR. DEL MES		PRESUPUESTO DE EGRESOS ACUMULADO			VARIACION		
DG	DA	FIN	FUN	SF	Pp	SPp	Py	FF	CAPITULO Y PARTIDA		PRESUPUESTO AUT. ANUAL	AMPLIACION	REDUCCION	MODIFICADO	PAGADO	DEVENGADO	COMPROMETIDO	PRES. AUT. MODIFICADO	EJERCIDO	PRES. AUT. MODIFICADO	EJERCIDO	POR EJERCER	ABSOLUTA	%
D00	144	01	03	02	01	01	03	110101	2140		60,000.00	0.00	60,000.00	0.00	0.00	0.00	0.00	-55,000.00	0.00	0.00	0.00	0.00	0.00	0.00
D00	144	01	03	02	01	01	03	110101	2141		60,000.00	0.00	60,000.00	0.00	0.00	0.00	0.00	-55,000.00	0.00	0.00	0.00	0.00	0.00	0.00
D00	144	01	03	02	01	01	03	110101	2160		24,000.00	0.00	3,000.00	21,000.00	21,000.00	0.00	0.00	-1,000.00	0.00	21,000.00	21,000.00	0.00	0.00	0.00
D00	144	01	03	02	01	01	03	110101	2161		24,000.00	0.00	3,000.00	21,000.00	21,000.00	0.00	0.00	-1,000.00	0.00	21,000.00	21,000.00	0.00	0.00	0.00
D00	144	01	03	02	01	01	03	110101	2200		0.00	2,646.80	2,646.80	0.00	0.00	0.00	0.00	-2,646.80	0.00	0.00	0.00	0.00	0.00	0.00
D00	144	01	03	02	01	01	03	110101	2210		0.00	2,646.80	2,646.80	0.00	0.00	0.00	0.00	-2,646.80	0.00	0.00	0.00	0.00	0.00	0.00
D00	144	01	03	02	01	01	03	110101	2211		0.00	2,646.80	2,646.80	0.00	0.00	0.00	0.00	-2,646.80	0.00	0.00	0.00	0.00	0.00	0.00
D00	144	01	03	02	01	01	03	110101	2700		0.00	68,208.00	0.00	68,208.00	68,208.00	0.00	0.00	0.00	0.00	68,208.00	68,208.00	0.00	0.00	0.00
D00	144	01	03	02	01	01	03	110101	2710		0.00	68,208.00	0.00	68,208.00	68,208.00	0.00	0.00	0.00	0.00	68,208.00	68,208.00	0.00	0.00	0.00
D00	144	01	03	02	01	01	03	110101	2711		0.00	68,208.00	0.00	68,208.00	68,208.00	0.00	0.00	0.00	0.00	68,208.00	68,208.00	0.00	0.00	0.00
D00	144	01	03	02	01	01	03	110101	2900		21,000.00	0.00	21,000.00	0.00	0.00	0.00	0.00	-21,000.00	0.00	0.00	0.00	0.00	0.00	0.00
D00	144	01	03	02	01	01	03	110101	2990		21,000.00	0.00	21,000.00	0.00	0.00	0.00	0.00	-21,000.00	0.00	0.00	0.00	0.00	0.00	0.00
D00	144	01	03	02	01	01	03	110101	2992		21,000.00	0.00	21,000.00	0.00	0.00	0.00	0.00	-21,000.00	0.00	0.00	0.00	0.00	0.00	0.00
D00	144	01	03	02	01	01	03	110101	3000		85,252.00	439,562.63	48,244.29	476,570.34	187,208.34	289,362.00	0.00	-48,244.29	-38,929.72	476,570.34	476,570.34	0.00	0.00	0.00
d00	144	01	03	02	01	01	03	110101	3600		0.00	301,898.63	5,151.49	296,747.14	7,385.14	289,362.00	0.00	-5,151.49	-1,136.92	296,747.14	296,747.14	0.00	0.00	0.00
d00	144	01	03	02	01	01	03	110101	3610		0.00	301,898.63	5,151.49	296,747.14	7,385.14	289,362.00	0.00	-5,151.49	-1,136.92	296,747.14	296,747.14	0.00	0.00	0.00
d00	144	01	03	02	01	01	03	110101	3612		0.00	301,898.63	5,151.49	296,747.14	7,385.14	289,362.00	0.00	-5,151.49	-1,136.92	296,747.14	296,747.14	0.00	0.00	0.00
D00	144	01	03	02	01	01	03	110101	3800		85,252.00	99,453.60	5,300.00	179,405.60	179,405.60	0.00	0.00	-5,300.00	0.00	179,405.60	179,405.60	0.00	0.00	0.00
D00	144	01	03	02	01	01	03	110101	3820		85,252.00	99,453.60	5,300.00	179,405.60	179,405.60	0.00	0.00	-5,300.00	0.00	179,405.60	179,405.60	0.00	0.00	0.00
D00	144	01	03	02	01	01	03	110101	3821		85,252.00	99,453.60	5,300.00	179,405.60	179,405.60	0.00	0.00	-5,300.00	0.00	179,405.60	179,405.60	0.00	0.00	0.00
D00	144	01	03	02	01	01	03	110101	3900		0.00	38,210.40	37,792.80	417.60	417.60	0.00	0.00	-37,792.80	-37,792.80	417.60	417.60	0.00	0.00	0.00
D00	144	01	03	02	01	01	03	110101	3990		0.00	38,210.40	37,792.80	417.60	417.60	0.00	0.00	-37,792.80	-37,792.80	417.60	417.60	0.00	0.00	0.00
D00	144	01	03	02	01	01	03	110101	3992		0.00	38,210.40	37,792.80	417.60	417.60	0.00	0.00	-37,792.80	-37,792.80	417.60	417.60	0.00	0.00	0.00
D00	144	01	03	02	01	01	03	110101	5000		100,000.00	0.00	0.00	100,000.00	100,000.00	0.00	0.00	0.00	0.00	100,000.00	100,000.00	0.00	0.00	0.00
D00	144	01	03	02	01	01	03	110101	5100		100,000.00	0.00	0.00	100,000.00	100,000.00	0.00	0.00	0.00	0.00	100,000.00	100,000.00	0.00	0.00	0.00
D00	144	01	03	02	01	01	03	110101	5150		100,000.00	0.00	0.00	100,000.00	100,000.00	0.00	0.00	0.00	0.00	100,000.00	100,000.00	0.00	0.00	0.00
D00	144	01	03	02	01	01	03	110101	5151		100,000.00	0.00	0.00	100,000.00	100,000.00	0.00	0.00	0.00	0.00	100,000.00	100,000.00	0.00	0.00	0.00
D00	144	01	03	02	01	01	03	150101	1000		0.00	8,184,610.91	0.00	8,184,610.91	8,184,610.91	0.00	0.00	8,184,610.91	1,215,515.18	8,184,610.91	8,184,610.91	0.00	0.00	0.00
D00	144	01	03	02	01	01	03	150101	1100		0.00	5,736,108.14	0.00	5,736,108.14	5,736,108.14	0.00	0.00	5,736,108.14	465,825.43	5,736,108.14	5,736,108.14	0.00	0.00	0.00
D00	144	01	03	02	01	01	03	150101	1130		0.00	5,736,108.14	0.00	5,736,108.14	5,736,108.14	0.00	0.00	5,736,108.14	465,825.43	5,736,108.14	5,736,108.14	0.00	0.00	0.00
D00	144	01	03	02	01	01	03	150101	1131		0.00	5,736,108.14	0.00	5,736,108.14	5,736,108.14	0.00	0.00	5,736,108.14	465,825.43	5,736,108.14	5,736,108.14	0.00	0.00	0.00
D00	144	01	03	02	01	01	03	150101	1300		0.00	748,808.56	0.00	748,808.56	748,808.56	0.00	0.00	748,808.56	627,529.49	748,808.56	748,808.56	0.00	0.00	0.00
D00	144	01	03	02	01	01	03	150101	1310		0.00	26,420.00	0.00	26,420.00	26,420.00	0.00	0.00	26,420.00	0.00	26,420.00	26,420.00	0.00	0.00	0.00
D00	144	01	03	02	01	01	03	150101	1311		0.00	26,420.00	0.00	26,420.00	26,420.00	0.00	0.00	26,420.00	0.00	26,420.00	26,420.00	0.00	0.00	0.00
D00	144	01	03	02	01	01	03	150101	1320		0.00	722,388.56	0.00	722,388.56	722,388.56	0.00	0.00	722,388.56	627,529.49	722,388.56	722,388.56	0.00	0.00	0.00



PbRM 10a	AVANCE PRESUPUESTAL DE EGRESOS DETALLADO
-----------------	---

CUAUTITLAN IZCALLI 0121

DEL 1 DE ENERO AL 31 DE DICIEMBRE DE 2022

											AVANCE PRESUPUESTAL DE EGRESOS ANUAL					PRESUPUESTO DE EGR. DEL MES		PRESUPUESTO DE EGRESOS ACUMULADO			VARIACION			
DG	DA	FIN	FUN	SF	Pp	SPp	Py	FF	CAPITULO Y PARTIDA		PRESUPUESTO AUT. ANUAL	AMPLIACION	REDUCCION	MODIFICADO	PAGADO	DEVENGADO	COMPROMETIDO	PRES. AUT. MODIFICADO	EJERCIDO	PRES. AUT. MODIFICADO	EJERCIDO	POR EJERCER	ABSOLUTA	%
D00	144	01	03	02	01	01	03	150101	1321		0.00	133,558.77	0.00	133,558.77	133,558.77	0.00	0.00	133,558.77	38,699.70	133,558.77	133,558.77	0.00	0.00	0.00
D00	144	01	03	02	01	01	03	150101	1322		0.00	588,829.79	0.00	588,829.79	588,829.79	0.00	0.00	588,829.79	588,829.79	588,829.79	588,829.79	0.00	0.00	0.00
D00	144	01	03	02	01	01	03	150101	1400		0.00	1,572,422.22	0.00	1,572,422.22	1,572,422.22	0.00	0.00	1,572,422.22	106,278.21	1,572,422.22	1,572,422.22	0.00	0.00	0.00
D00	144	01	03	02	01	01	03	150101	1410		0.00	1,572,422.22	0.00	1,572,422.22	1,572,422.22	0.00	0.00	1,572,422.22	106,278.21	1,572,422.22	1,572,422.22	0.00	0.00	0.00
D00	144	01	03	02	01	01	03	150101	1412		0.00	554,572.60	0.00	554,572.60	554,572.60	0.00	0.00	554,572.60	55,131.45	554,572.60	554,572.60	0.00	0.00	0.00
D00	144	01	03	02	01	01	03	150101	1413		0.00	425,609.62	0.00	425,609.62	425,609.62	0.00	0.00	425,609.62	30,218.23	425,609.62	425,609.62	0.00	0.00	0.00
D00	144	01	03	02	01	01	03	150101	1414		0.00	83,151.59	0.00	83,151.59	83,151.59	0.00	0.00	83,151.59	0.00	83,151.59	83,151.59	0.00	0.00	0.00
D00	144	01	03	02	01	01	03	150101	1415		0.00	509,088.41	0.00	509,088.41	509,088.41	0.00	0.00	509,088.41	20,928.53	509,088.41	509,088.41	0.00	0.00	0.00
D00	144	01	03	02	01	01	03	150101	1500		0.00	103,371.99	0.00	103,371.99	103,371.99	0.00	0.00	103,371.99	13,802.05	103,371.99	103,371.99	0.00	0.00	0.00
D00	144	01	03	02	01	01	03	150101	1540		0.00	103,371.99	0.00	103,371.99	103,371.99	0.00	0.00	103,371.99	13,802.05	103,371.99	103,371.99	0.00	0.00	0.00
D00	144	01	03	02	01	01	03	150101	1541		0.00	18,450.00	0.00	18,450.00	18,450.00	0.00	0.00	18,450.00	1,950.00	18,450.00	18,450.00	0.00	0.00	0.00
D00	144	01	03	02	01	01	03	150101	1546		0.00	84,921.99	0.00	84,921.99	84,921.99	0.00	0.00	84,921.99	11,852.05	84,921.99	84,921.99	0.00	0.00	0.00
D00	144	01	03	02	01	01	03	150101	1700		0.00	23,900.00	0.00	23,900.00	23,900.00	0.00	0.00	23,900.00	2,080.00	23,900.00	23,900.00	0.00	0.00	0.00
D00	144	01	03	02	01	01	03	150101	1710		0.00	23,900.00	0.00	23,900.00	23,900.00	0.00	0.00	23,900.00	2,080.00	23,900.00	23,900.00	0.00	0.00	0.00
D00	144	01	03	02	01	01	03	150101	1712		0.00	23,900.00	0.00	23,900.00	23,900.00	0.00	0.00	23,900.00	2,080.00	23,900.00	23,900.00	0.00	0.00	0.00
D00	144	01	03	02	01	01	03	150101	3000		0.00	131,326.07	0.00	131,326.07	131,326.07	0.00	0.00	131,326.07	49,724.32	131,326.07	131,326.07	0.00	0.00	0.00
D00	144	01	03	02	01	01	03	150101	3900		0.00	131,326.07	0.00	131,326.07	131,326.07	0.00	0.00	131,326.07	49,724.32	131,326.07	131,326.07	0.00	0.00	0.00
D00	144	01	03	02	01	01	03	150101	3980		0.00	131,326.07	0.00	131,326.07	131,326.07	0.00	0.00	131,326.07	49,724.32	131,326.07	131,326.07	0.00	0.00	0.00
D00	144	01	03	02	01	01	03	150101	3983		0.00	131,326.07	0.00	131,326.07	131,326.07	0.00	0.00	131,326.07	49,724.32	131,326.07	131,326.07	0.00	0.00	0.00
D00	148	01	08	01	01	03	02	110101	3000		1,150,000.00	0.00	1,150,000.00	0.00	0.00	0.00	0.00	0.00	0.00	0.00	0.00	0.00	0.00	0.00
D00	148	01	08	01	01	03	02	110101	3500		1,150,000.00	0.00	1,150,000.00	0.00	0.00	0.00	0.00	0.00	0.00	0.00	0.00	0.00	0.00	0.00
D00	148	01	08	01	01	03	02	110101	3510		1,150,000.00	0.00	1,150,000.00	0.00	0.00	0.00	0.00	0.00	0.00	0.00	0.00	0.00	0.00	0.00
D00	148	01	08	01	01	03	02	110101	3511		1,150,000.00	0.00	1,150,000.00	0.00	0.00	0.00	0.00	0.00	0.00	0.00	0.00	0.00	0.00	0.00
D00	148	01	08	01	01	03	02	150101	1000		0.00	1,732,867.29	0.00	1,732,867.29	1,732,867.29	0.00	0.00	1,732,867.29	337,440.54	1,732,867.29	1,732,867.29	0.00	0.00	0.00
D00	148	01	08	01	01	03	02	150101	1100		0.00	893,838.72	0.00	893,838.72	893,838.72	0.00	0.00	893,838.72	78,058.08	893,838.72	893,838.72	0.00	0.00	0.00
D00	148	01	08	01	01	03	02	150101	1130		0.00	893,838.72	0.00	893,838.72	893,838.72	0.00	0.00	893,838.72	78,058.08	893,838.72	893,838.72	0.00	0.00	0.00
D00	148	01	08	01	01	03	02	150101	1131		0.00	893,838.72	0.00	893,838.72	893,838.72	0.00	0.00	893,838.72	78,058.08	893,838.72	893,838.72	0.00	0.00	0.00
D00	148	01	08	01	01	03	02	150101	1300		0.00	332,796.89	0.00	332,796.89	332,796.89	0.00	0.00	332,796.89	236,037.11	332,796.89	332,796.89	0.00	0.00	0.00
D00	148	01	08	01	01	03	02	150101	1310		0.00	23,415.00	0.00	23,415.00	23,415.00	0.00	0.00	23,415.00	0.00	23,415.00	23,415.00	0.00	0.00	0.00
D00	148	01	08	01	01	03	02	150101	1311		0.00	23,415.00	0.00	23,415.00	23,415.00	0.00	0.00	23,415.00	0.00	23,415.00	23,415.00	0.00	0.00	0.00
D00	148	01	08	01	01	03	02	150101	1320		0.00	309,381.89	0.00	309,381.89	309,381.89	0.00	0.00	309,381.89	236,037.11	309,381.89	309,381.89	0.00	0.00	0.00
D00	148	01	08	01	01	03	02	150101	1321		0.00	74,225.60	0.00	74,225.60	74,225.60	0.00	0.00	74,225.60	880.82	74,225.60	74,225.60	0.00	0.00	0.00
D00	148	01	08	01	01	03	02	150101	1322		0.00	235,156.29	0.00	235,156.29	235,156.29	0.00	0.00	235,156.29	235,156.29	235,156.29	235,156.29	0.00	0.00	0.00
D00	148	01	08	01	01	03	02	150101	1400		0.00	383,380.36	0.00	383,380.36	383,380.36	0.00	0.00	383,380.36	10,198.07	383,380.36	383,380.36	0.00	0.00	0.00
D00	148	01	08	01	01	03	02	150101	1410		0.00	383,380.36	0.00	383,380.36	383,380.36	0.00	0.00	383,380.36	10,198.07	383,380.36	383,380.36	0.00	0.00	0.00



PbRM 10a	AVANCE PRESUPUESTAL DE EGRESOS DETALLADO
-----------------	---

CUAUTITLAN IZCALLI 0121

DEL 1 DE ENERO AL 31 DE DICIEMBRE DE 2022

											AVANCE PRESUPUESTAL DE EGRESOS ANUAL						PRESUPUESTO DE EGR. DEL MES		PRESUPUESTO DE EGRESOS ACUMULADO			VARIACION		
DG	DA	FIN	FUN	SF	Pp	SPp	Py	FF	CAPITULO Y PARTIDA		PRESUPUESTO AUT. ANUAL	AMPLIACION	REDUCCION	MODIFICADO	PAGADO	DEVENGADO	COMPROMETIDO	PRES. AUT. MODIFICADO	EJERCIDO	PRES. AUT. MODIFICADO	EJERCIDO	POR EJERCER	ABSOLUTA	%
D00	148	01	08	01	01	03	02	150101	1412		0.00	76,766.34	0.00	76,766.34	76,766.34	0.00	0.00	76,766.34	1,688.51	76,766.34	76,766.34	0.00	0.00	0.00
D00	148	01	08	01	01	03	02	150101	1413		0.00	65,252.32	0.00	65,252.32	65,252.32	0.00	0.00	65,252.32	5,234.00	65,252.32	65,252.32	0.00	0.00	0.00
D00	148	01	08	01	01	03	02	150101	1414		0.00	4,730.97	0.00	4,730.97	4,730.97	0.00	0.00	4,730.97	0.00	4,730.97	4,730.97	0.00	0.00	0.00
D00	148	01	08	01	01	03	02	150101	1415		0.00	236,630.73	0.00	236,630.73	236,630.73	0.00	0.00	236,630.73	3,275.56	236,630.73	236,630.73	0.00	0.00	0.00
D00	148	01	08	01	01	03	02	150101	1500		0.00	111,151.32	0.00	111,151.32	111,151.32	0.00	0.00	111,151.32	12,107.28	111,151.32	111,151.32	0.00	0.00	0.00
D00	148	01	08	01	01	03	02	150101	1540		0.00	111,151.32	0.00	111,151.32	111,151.32	0.00	0.00	111,151.32	12,107.28	111,151.32	111,151.32	0.00	0.00	0.00
D00	148	01	08	01	01	03	02	150101	1541		0.00	35,700.00	0.00	35,700.00	35,700.00	0.00	0.00	35,700.00	3,900.00	35,700.00	35,700.00	0.00	0.00	0.00
D00	148	01	08	01	01	03	02	150101	1546		0.00	75,451.32	0.00	75,451.32	75,451.32	0.00	0.00	75,451.32	8,207.28	75,451.32	75,451.32	0.00	0.00	0.00
D00	148	01	08	01	01	03	02	150101	1700		0.00	11,700.00	0.00	11,700.00	11,700.00	0.00	0.00	11,700.00	1,040.00	11,700.00	11,700.00	0.00	0.00	0.00
D00	148	01	08	01	01	03	02	150101	1710		0.00	11,700.00	0.00	11,700.00	11,700.00	0.00	0.00	11,700.00	1,040.00	11,700.00	11,700.00	0.00	0.00	0.00
D00	148	01	08	01	01	03	02	150101	1712		0.00	11,700.00	0.00	11,700.00	11,700.00	0.00	0.00	11,700.00	1,040.00	11,700.00	11,700.00	0.00	0.00	0.00
D00	148	01	08	01	01	03	02	150101	3000		0.00	23,357.63	0.00	23,357.63	23,357.63	0.00	0.00	23,357.63	1,682.69	23,357.63	23,357.63	0.00	0.00	0.00
D00	148	01	08	01	01	03	02	150101	3900		0.00	23,357.63	0.00	23,357.63	23,357.63	0.00	0.00	23,357.63	1,682.69	23,357.63	23,357.63	0.00	0.00	0.00
D00	148	01	08	01	01	03	02	150101	3980		0.00	23,357.63	0.00	23,357.63	23,357.63	0.00	0.00	23,357.63	1,682.69	23,357.63	23,357.63	0.00	0.00	0.00
D00	148	01	08	01	01	03	02	150101	3983		0.00	23,357.63	0.00	23,357.63	23,357.63	0.00	0.00	23,357.63	1,682.69	23,357.63	23,357.63	0.00	0.00	0.00
E00	120	01	05	02	06	01	01	110101	2000		229,751.81	646.00	228,351.92	2,045.89	2,045.89	0.00	0.00	-227,705.92	0.00	2,045.89	2,045.89	0.00	0.00	0.00
E00	120	01	05	02	06	01	01	110101	2100		19,538.75	0.00	19,538.75	0.00	0.00	0.00	0.00	-19,538.75	0.00	0.00	0.00	0.00	0.00	0.00
E00	120	01	05	02	06	01	01	110101	2140		19,538.75	0.00	19,538.75	0.00	0.00	0.00	0.00	-19,538.75	0.00	0.00	0.00	0.00	0.00	0.00
E00	120	01	05	02	06	01	01	110101	2141		19,538.75	0.00	19,538.75	0.00	0.00	0.00	0.00	-19,538.75	0.00	0.00	0.00	0.00	0.00	0.00
E00	120	01	05	02	06	01	01	110101	2500		82,479.23	0.00	81,079.34	1,399.89	1,399.89	0.00	0.00	-80,433.34	0.00	1,399.89	1,399.89	0.00	0.00	0.00
E00	120	01	05	02	06	01	01	110101	2540		82,479.23	0.00	81,079.34	1,399.89	1,399.89	0.00	0.00	-80,433.34	0.00	1,399.89	1,399.89	0.00	0.00	0.00
E00	120	01	05	02	06	01	01	110101	2541		82,479.23	0.00	81,079.34	1,399.89	1,399.89	0.00	0.00	-80,433.34	0.00	1,399.89	1,399.89	0.00	0.00	0.00
E00	120	01	05	02	06	01	01	110101	2600		127,733.83	0.00	127,733.83	0.00	0.00	0.00	0.00	-127,733.83	0.00	0.00	0.00	0.00	0.00	0.00
E00	120	01	05	02	06	01	01	110101	2610		127,733.83	0.00	127,733.83	0.00	0.00	0.00	0.00	-127,733.83	0.00	0.00	0.00	0.00	0.00	0.00
E00	120	01	05	02	06	01	01	110101	2611		127,733.83	0.00	127,733.83	0.00	0.00	0.00	0.00	-127,733.83	0.00	0.00	0.00	0.00	0.00	0.00
E00	120	01	05	02	06	01	01	110101	2900		0.00	646.00	0.00	646.00	646.00	0.00	0.00	0.00	0.00	646.00	646.00	0.00	0.00	0.00
E00	120	01	05	02	06	01	01	110101	2920		0.00	646.00	0.00	646.00	646.00	0.00	0.00	0.00	0.00	646.00	646.00	0.00	0.00	0.00
E00	120	01	05	02	06	01	01	110101	2921		0.00	646.00	0.00	646.00	646.00	0.00	0.00	0.00	0.00	646.00	646.00	0.00	0.00	0.00
E00	120	01	05	02	06	01	01	110101	3000		4,942,531.81	540,880.17	4,175,620.15	1,307,791.83	1,173,913.89	133,877.94	0.00	-3,777,038.99	-101,384.23	1,307,791.83	1,307,791.83	0.00	0.00	0.00
E00	120	01	05	02	06	01	01	110101	3100		2,533,991.33	0.00	1,385,002.74	1,148,988.59	1,015,110.65	133,877.94	0.00	-1,385,002.74	-85,884.06	1,148,988.59	1,148,988.59	0.00	0.00	0.00
E00	120	01	05	02	06	01	01	110101	3140		2,533,991.33	0.00	1,385,002.74	1,148,988.59	1,015,110.65	133,877.94	0.00	-1,385,002.74	-85,884.06	1,148,988.59	1,148,988.59	0.00	0.00	0.00
E00	120	01	05	02	06	01	01	110101	3141		2,533,991.33	0.00	1,385,002.74	1,148,988.59	1,015,110.65	133,877.94	0.00	-1,385,002.74	-85,884.06	1,148,988.59	1,148,988.59	0.00	0.00	0.00
E00	120	01	05	02	06	01	01	110101	3300		0.00	519,960.00	398,581.16	121,378.84	121,378.84	0.00	0.00	0.00	0.00	121,378.84	121,378.84	0.00	0.00	0.00
E00	120	01	05	02	06	01	01	110101	3310		0.00	493,280.00	398,581.16	94,698.84	94,698.84	0.00	0.00	0.00	0.00	94,698.84	94,698.84	0.00	0.00	0.00
E00	120	01	05	02	06	01	01	110101	3311		0.00	493,280.00	398,581.16	94,698.84	94,698.84	0.00	0.00	0.00	0.00	94,698.84	94,698.84	0.00	0.00	0.00



PbRM 10a	AVANCE PRESUPUESTAL DE EGRESOS DETALLADO
-----------------	---

CUAUTITLAN IZCALLI 0121

DEL 1 DE ENERO AL 31 DE DICIEMBRE DE 2022

											AVANCE PRESUPUESTAL DE EGRESOS ANUAL						PRESUPUESTO DE EGR. DEL MES		PRESUPUESTO DE EGRESOS ACUMULADO			VARIACION		
DG	DA	FIN	FUN	SF	Pp	SPp	Py	FF	CAPITULO Y PARTIDA		PRESUPUESTO AUT. ANUAL	AMPLIACION	REDUCCION	MODIFICADO	PAGADO	DEVENGADO	COMPROMETIDO	PRES. AUT. MODIFICADO	EJERCIDO	PRES. AUT. MODIFICADO	EJERCIDO	POR EJERCER	ABSOLUTA	%
E00	120	01	05	02	06	01	01	110101	3340		0.00	26,680.00	0.00	26,680.00	26,680.00	0.00	0.00	0.00	0.00	26,680.00	26,680.00	0.00	0.00	0.00
E00	120	01	05	02	06	01	01	110101	3341		0.00	26,680.00	0.00	26,680.00	26,680.00	0.00	0.00	0.00	0.00	26,680.00	26,680.00	0.00	0.00	0.00
E00	120	01	05	02	06	01	01	110101	3800		2,408,540.48	0.00	2,376,536.08	32,004.40	32,004.40	0.00	0.00	-2,376,536.08	0.00	32,004.40	32,004.40	0.00	0.00	0.00
E00	120	01	05	02	06	01	01	110101	3820		2,408,540.48	0.00	2,376,536.08	32,004.40	32,004.40	0.00	0.00	-2,376,536.08	0.00	32,004.40	32,004.40	0.00	0.00	0.00
E00	120	01	05	02	06	01	01	110101	3821		2,408,540.48	0.00	2,376,536.08	32,004.40	32,004.40	0.00	0.00	-2,376,536.08	0.00	32,004.40	32,004.40	0.00	0.00	0.00
E00	120	01	05	02	06	01	01	110101	3900		0.00	20,920.17	15,500.17	5,420.00	5,420.00	0.00	0.00	-15,500.17	-15,500.17	5,420.00	5,420.00	0.00	0.00	0.00
E00	120	01	05	02	06	01	01	110101	3990		0.00	20,920.17	15,500.17	5,420.00	5,420.00	0.00	0.00	-15,500.17	-15,500.17	5,420.00	5,420.00	0.00	0.00	0.00
E00	120	01	05	02	06	01	01	110101	3992		0.00	20,920.17	15,500.17	5,420.00	5,420.00	0.00	0.00	-15,500.17	-15,500.17	5,420.00	5,420.00	0.00	0.00	0.00
E00	120	01	05	02	06	01	01	150101	1000		9,210,189.54	59,640,526.70	4,181,482.99	64,669,233.25	40,054,102.77	24,615,130.48	0.00	56,758,376.80	1,595,295.28	64,669,233.25	64,669,233.25	0.00	0.00	0.00
E00	120	01	05	02	06	01	01	150101	1100		6,447,134.00	0.00	2,374,808.28	4,072,325.72	4,070,663.58	1,662.14	0.00	-1,663,710.28	414,929.88	4,072,325.72	4,072,325.72	0.00	0.00	0.00
E00	120	01	05	02	06	01	01	150101	1130		6,447,134.00	0.00	2,374,808.28	4,072,325.72	4,070,663.58	1,662.14	0.00	-1,663,710.28	414,929.88	4,072,325.72	4,072,325.72	0.00	0.00	0.00
E00	120	01	05	02	06	01	01	150101	1131		6,447,134.00	0.00	2,374,808.28	4,072,325.72	4,070,663.58	1,662.14	0.00	-1,663,710.28	414,929.88	4,072,325.72	4,072,325.72	0.00	0.00	0.00
E00	120	01	05	02	06	01	01	150101	1300		1,298,381.54	8,784,269.45	242,870.46	9,839,780.53	9,752,988.27	86,792.26	0.00	9,009,715.22	499,737.02	9,839,780.53	9,839,780.53	0.00	0.00	0.00
E00	120	01	05	02	06	01	01	150101	1310		40,920.54	1,498,122.63	83,401.25	1,455,641.92	1,455,641.92	0.00	0.00	1,424,366.61	-120,877.91	1,455,641.92	1,455,641.92	0.00	0.00	0.00
E00	120	01	05	02	06	01	01	150101	1311		34,118.54	0.00	26,028.54	8,090.00	8,090.00	0.00	0.00	-23,185.31	0.00	8,090.00	8,090.00	0.00	0.00	0.00
E00	120	01	05	02	06	01	01	150101	1312		6,802.00	1,498,122.63	57,372.71	1,447,551.92	1,447,551.92	0.00	0.00	1,447,551.92	-120,877.91	1,447,551.92	1,447,551.92	0.00	0.00	0.00
E00	120	01	05	02	06	01	01	150101	1320		1,257,461.00	6,094,195.29	159,469.21	7,192,187.08	7,110,848.96	81,338.12	0.00	6,393,397.08	599,542.48	7,192,187.08	7,192,187.08	0.00	0.00	0.00
E00	120	01	05	02	06	01	01	150101	1321		191,363.00	306,583.67	2,449.26	495,497.41	489,226.33	6,271.08	0.00	304,134.41	67,497.62	495,497.41	495,497.41	0.00	0.00	0.00
E00	120	01	05	02	06	01	01	150101	1322		1,066,098.00	4,001,716.47	134,201.08	4,933,613.39	4,883,602.67	50,010.72	0.00	4,326,186.39	521,830.70	4,933,613.39	4,933,613.39	0.00	0.00	0.00
E00	120	01	05	02	06	01	01	150101	1324		0.00	1,785,895.15	22,818.87	1,763,076.28	1,738,019.96	25,056.32	0.00	1,763,076.28	10,214.16	1,763,076.28	1,763,076.28	0.00	0.00	0.00
E00	120	01	05	02	06	01	01	150101	1340		0.00	1,191,951.53	0.00	1,191,951.53	1,186,497.39	5,454.14	0.00	1,191,951.53	21,072.45	1,191,951.53	1,191,951.53	0.00	0.00	0.00
E00	120	01	05	02	06	01	01	150101	1345		0.00	1,191,951.53	0.00	1,191,951.53	1,186,497.39	5,454.14	0.00	1,191,951.53	21,072.45	1,191,951.53	1,191,951.53	0.00	0.00	0.00
E00	120	01	05	02	06	01	01	150101	1400		1,321,553.44	76,967.98	141,175.96	1,257,345.46	1,257,345.46	0.00	0.00	45,921.51	90,345.22	1,257,345.46	1,257,345.46	0.00	0.00	0.00
E00	120	01	05	02	06	01	01	150101	1410		1,321,553.44	76,967.98	141,175.96	1,257,345.46	1,257,345.46	0.00	0.00	45,921.51	90,345.22	1,257,345.46	1,257,345.46	0.00	0.00	0.00
E00	120	01	05	02	06	01	01	150101	1412		573,063.00	0.00	20,998.66	552,064.34	552,064.34	0.00	0.00	26,756.59	42,524.06	552,064.34	552,064.34	0.00	0.00	0.00
E00	120	01	05	02	06	01	01	150101	1413		543,825.17	0.00	94,978.69	448,846.48	448,846.48	0.00	0.00	-49,659.88	28,684.57	448,846.48	448,846.48	0.00	0.00	0.00
E00	120	01	05	02	06	01	01	150101	1414		70,170.93	0.00	25,198.61	44,972.32	44,972.32	0.00	0.00	-19,351.06	0.00	44,972.32	44,972.32	0.00	0.00	0.00
E00	120	01	05	02	06	01	01	150101	1415		134,494.34	76,967.98	0.00	211,462.32	211,462.32	0.00	0.00	88,175.86	19,136.59	211,462.32	211,462.32	0.00	0.00	0.00
E00	120	01	05	02	06	01	01	150101	1500		121,647.90	50,779,289.27	1,407,255.63	49,493,681.54	24,967,005.46	24,526,676.08	0.00	49,380,033.64	589,763.16	49,493,681.54	49,493,681.54	0.00	0.00	0.00
E00	120	01	05	02	06	01	01	150101	1520		0.00	42,144.36	0.00	42,144.36	42,144.36	0.00	0.00	42,144.36	0.00	42,144.36	42,144.36	0.00	0.00	0.00
E00	120	01	05	02	06	01	01	150101	1521		0.00	42,144.36	0.00	42,144.36	42,144.36	0.00	0.00	42,144.36	0.00	42,144.36	42,144.36	0.00	0.00	0.00
E00	120	01	05	02	06	01	01	150101	1540		121,647.90	50,737,144.91	1,407,255.63	49,451,537.18	24,924,861.10	24,526,676.08	0.00	49,337,889.28	589,763.16	49,451,537.18	49,451,537.18	0.00	0.00	0.00
E00	120	01	05	02	06	01	01	150101	1541		121,647.90	0.00	86,147.87	35,500.03	35,500.03	0.00	0.00	-78,147.87	3,600.01	35,500.03	35,500.03	0.00	0.00	0.00
E00	120	01	05	02	06	01	01	150101	1546		0.00	50,737,144.91	1,321,107.76	49,416,037.15	24,889,361.07	24,526,676.08	0.00	49,416,037.15	586,163.15	49,416,037.15	49,416,037.15	0.00	0.00	0.00
E00	120	01	05	02	06	01	01	150101	1700		21,472.66	0.00	15,372.66	6,100.00	6,100.00	0.00	0.00	-13,583.29	520.00	6,100.00	6,100.00	0.00	0.00	0.00



PbRM 10a	AVANCE PRESUPUESTAL DE EGRESOS DETALLADO
-----------------	---

CUAUTITLAN IZCALLI 0121

DEL 1 DE ENERO AL 31 DE DICIEMBRE DE 2022

											AVANCE PRESUPUESTAL DE EGRESOS ANUAL						PRESUPUESTO DE EGR. DEL MES		PRESUPUESTO DE EGRESOS ACUMULADO			VARIACION		
DG	DA	FIN	FUN	SF	Pp	SPp	Py	FF	CAPITULO Y PARTIDA		PRESUPUESTO AUT. ANUAL	AMPLIACION	REDUCCION	MODIFICADO	PAGADO	DEVENGADO	COMPROMETIDO	PRES. AUT. MODIFICADO	EJERCIDO	PRES. AUT. MODIFICADO	EJERCIDO	POR EJERCER	ABSOLUTA	%
E00	120	01	05	02	06	01	01	150101	1710		21,472.66	0.00	15,372.66	6,100.00	6,100.00	0.00	0.00	-13,583.29	520.00	6,100.00	6,100.00	0.00	0.00	0.00
E00	120	01	05	02	06	01	01	150101	1712		21,472.66	0.00	15,372.66	6,100.00	6,100.00	0.00	0.00	-13,583.29	520.00	6,100.00	6,100.00	0.00	0.00	0.00
E00	120	01	05	02	06	01	01	150101	3000		0.00	111,364.47	0.00	111,364.47	111,364.47	0.00	0.00	111,364.47	74,480.89	111,364.47	111,364.47	0.00	0.00	0.00
E00	120	01	05	02	06	01	01	150101	3900		0.00	111,364.47	0.00	111,364.47	111,364.47	0.00	0.00	111,364.47	74,480.89	111,364.47	111,364.47	0.00	0.00	0.00
E00	120	01	05	02	06	01	01	150101	3980		0.00	111,364.47	0.00	111,364.47	111,364.47	0.00	0.00	111,364.47	74,480.89	111,364.47	111,364.47	0.00	0.00	0.00
E00	120	01	05	02	06	01	01	150101	3983		0.00	111,364.47	0.00	111,364.47	111,364.47	0.00	0.00	111,364.47	74,480.89	111,364.47	111,364.47	0.00	0.00	0.00
E00	120	01	05	02	06	01	01	250101	3000		2,110,648.60	0.00	2,110,648.60	0.00	0.00	0.00	0.00	-2,110,648.60	0.00	0.00	0.00	0.00	0.00	0.00
E00	120	01	05	02	06	01	01	250101	3500		2,110,648.60	0.00	2,110,648.60	0.00	0.00	0.00	0.00	-2,110,648.60	0.00	0.00	0.00	0.00	0.00	0.00
E00	120	01	05	02	06	01	01	250101	3550		2,110,648.60	0.00	2,110,648.60	0.00	0.00	0.00	0.00	-2,110,648.60	0.00	0.00	0.00	0.00	0.00	0.00
E00	120	01	05	02	06	01	01	250101	3551		2,110,648.60	0.00	2,110,648.60	0.00	0.00	0.00	0.00	-2,110,648.60	0.00	0.00	0.00	0.00	0.00	0.00
E00	120	01	05	02	06	01	02	110101	2000		7,483,022.68	1,389,891.90	5,362,311.03	3,510,603.55	3,031,785.40	478,818.15	0.00	-2,375,367.91	-1,904,816.96	3,510,603.55	3,510,603.55	0.00	0.00	0.00
E00	120	01	05	02	06	01	02	110101	2100		1,247,852.37	5,400.00	5,130.03	1,248,122.34	1,248,122.34	0.00	0.00	-5,130.03	2.31	1,248,122.34	1,248,122.34	0.00	0.00	0.00
E00	120	01	05	02	06	01	02	110101	2110		33,949.49	0.00	130.13	33,819.36	33,819.36	0.00	0.00	-130.13	0.00	33,819.36	33,819.36	0.00	0.00	0.00
E00	120	01	05	02	06	01	02	110101	2111		33,949.49	0.00	130.13	33,819.36	33,819.36	0.00	0.00	-130.13	0.00	33,819.36	33,819.36	0.00	0.00	0.00
E00	120	01	05	02	06	01	02	110101	2150		0.00	5,400.00	0.00	5,400.00	5,400.00	0.00	0.00	0.00	0.00	5,400.00	5,400.00	0.00	0.00	0.00
E00	120	01	05	02	06	01	02	110101	2151		0.00	5,400.00	0.00	5,400.00	5,400.00	0.00	0.00	0.00	0.00	5,400.00	5,400.00	0.00	0.00	0.00
E00	120	01	05	02	06	01	02	110101	2160		1,213,902.88	0.00	4,999.90	1,208,902.98	1,208,902.98	0.00	0.00	-4,999.90	2.31	1,208,902.98	1,208,902.98	0.00	0.00	0.00
E00	120	01	05	02	06	01	02	110101	2161		1,213,902.88	0.00	4,999.90	1,208,902.98	1,208,902.98	0.00	0.00	-4,999.90	2.31	1,208,902.98	1,208,902.98	0.00	0.00	0.00
E00	120	01	05	02	06	01	02	110101	2200		134,502.00	906,885.12	764,897.94	276,489.18	6,317.50	270,171.68	0.00	-39,478.82	-17,857.94	276,489.18	276,489.18	0.00	0.00	0.00
E00	120	01	05	02	06	01	02	110101	2210		0.00	863,097.12	586,607.94	276,489.18	6,317.50	270,171.68	0.00	-28,228.82	-6,607.94	276,489.18	276,489.18	0.00	0.00	0.00
E00	120	01	05	02	06	01	02	110101	2211		0.00	863,097.12	586,607.94	276,489.18	6,317.50	270,171.68	0.00	-28,228.82	-6,607.94	276,489.18	276,489.18	0.00	0.00	0.00
E00	120	01	05	02	06	01	02	110101	2220		134,502.00	43,788.00	178,290.00	0.00	0.00	0.00	0.00	-11,250.00	-11,250.00	0.00	0.00	0.00	0.00	0.00
E00	120	01	05	02	06	01	02	110101	2222		134,502.00	43,788.00	178,290.00	0.00	0.00	0.00	0.00	-11,250.00	-11,250.00	0.00	0.00	0.00	0.00	0.00
E00	120	01	05	02	06	01	02	110101	2300		0.00	3,332.00	80.00	3,252.00	3,252.00	0.00	0.00	-80.00	0.00	3,252.00	3,252.00	0.00	0.00	0.00
E00	120	01	05	02	06	01	02	110101	2370		0.00	3,332.00	80.00	3,252.00	3,252.00	0.00	0.00	-80.00	0.00	3,252.00	3,252.00	0.00	0.00	0.00
E00	120	01	05	02	06	01	02	110101	2371		0.00	3,332.00	80.00	3,252.00	3,252.00	0.00	0.00	-80.00	0.00	3,252.00	3,252.00	0.00	0.00	0.00
E00	120	01	05	02	06	01	02	110101	2400		802,557.75	305,985.20	410,646.39	697,896.56	697,896.56	0.00	0.00	-250,359.76	-4,251.50	697,896.56	697,896.56	0.00	0.00	0.00
E00	120	01	05	02	06	01	02	110101	2410		0.00	31,507.92	35.52	31,472.40	31,472.40	0.00	0.00	-35.52	0.00	31,472.40	31,472.40	0.00	0.00	0.00
E00	120	01	05	02	06	01	02	110101	2411		0.00	31,507.92	35.52	31,472.40	31,472.40	0.00	0.00	-35.52	0.00	31,472.40	31,472.40	0.00	0.00	0.00
E00	120	01	05	02	06	01	02	110101	2430		0.00	2,542.00	84.99	2,457.01	2,457.01	0.00	0.00	-84.99	0.00	2,457.01	2,457.01	0.00	0.00	0.00
E00	120	01	05	02	06	01	02	110101	2431		0.00	2,542.00	84.99	2,457.01	2,457.01	0.00	0.00	-84.99	0.00	2,457.01	2,457.01	0.00	0.00	0.00
E00	120	01	05	02	06	01	02	110101	2440		0.00	8,630.40	0.00	8,630.40	8,630.40	0.00	0.00	0.00	0.00	8,630.40	8,630.40	0.00	0.00	0.00
E00	120	01	05	02	06	01	02	110101	2441		0.00	8,630.40	0.00	8,630.40	8,630.40	0.00	0.00	0.00	0.00	8,630.40	8,630.40	0.00	0.00	0.00
E00	120	01	05	02	06	01	02	110101	2460		802,557.75	0.00	408,908.19	393,649.56	393,649.56	0.00	0.00	-248,621.56	-4,251.50	393,649.56	393,649.56	0.00	0.00	0.00
E00	120	01	05	02	06	01	02	110101	2461		802,557.75	0.00	408,908.19	393,649.56	393,649.56	0.00	0.00	-248,621.56	-4,251.50	393,649.56	393,649.56	0.00	0.00	0.00



PbRM 10a	AVANCE PRESUPUESTAL DE EGRESOS DETALLADO
-----------------	---

CUAUTITLAN IZCALLI 0121

DEL 1 DE ENERO AL 31 DE DICIEMBRE DE 2022

											AVANCE PRESUPUESTAL DE EGRESOS ANUAL						PRESUPUESTO DE EGR. DEL MES		PRESUPUESTO DE EGRESOS ACUMULADO			VARIACION		
DG	DA	FIN	FUN	SF	Pp	SPp	Py	FF	CAPITULO Y PARTIDA		PRESUPUESTO AUT. ANUAL	AMPLIACION	REDUCCION	MODIFICADO	PAGADO	DEVENGADO	COMPROMETIDO	PRES. AUT. MODIFICADO	EJERCIDO	PRES. AUT. MODIFICADO	EJERCIDO	POR EJERCER	ABSOLUTA	%
E00	120	01	05	02	06	01	02	110101	2470		0.00	240.32	12.31	228.01	228.01	0.00	0.00	-12.31	0.00	228.01	228.01	0.00	0.00	0.00
E00	120	01	05	02	06	01	02	110101	2471		0.00	240.32	12.31	228.01	228.01	0.00	0.00	-12.31	0.00	228.01	228.01	0.00	0.00	0.00
E00	120	01	05	02	06	01	02	110101	2480		0.00	32,016.00	0.00	32,016.00	32,016.00	0.00	0.00	0.00	0.00	32,016.00	32,016.00	0.00	0.00	0.00
E00	120	01	05	02	06	01	02	110101	2483		0.00	32,016.00	0.00	32,016.00	32,016.00	0.00	0.00	0.00	0.00	32,016.00	32,016.00	0.00	0.00	0.00
E00	120	01	05	02	06	01	02	110101	2490		0.00	231,048.56	1,605.38	229,443.18	229,443.18	0.00	0.00	-1,605.38	0.00	229,443.18	229,443.18	0.00	0.00	0.00
E00	120	01	05	02	06	01	02	110101	2491		0.00	171,582.88	1,605.38	169,977.50	169,977.50	0.00	0.00	-1,605.38	0.00	169,977.50	169,977.50	0.00	0.00	0.00
E00	120	01	05	02	06	01	02	110101	2492		0.00	59,465.68	0.00	59,465.68	59,465.68	0.00	0.00	0.00	0.00	59,465.68	59,465.68	0.00	0.00	0.00
E00	120	01	05	02	06	01	02	110101	2500		1,514,359.09	2,118.20	1,513,405.30	3,071.99	3,071.99	0.00	0.00	-1,397,786.29	-286,056.00	3,071.99	3,071.99	0.00	0.00	0.00
E00	120	01	05	02	06	01	02	110101	2540		1,514,359.09	0.00	1,513,395.43	963.66	963.66	0.00	0.00	-1,397,776.42	-286,056.00	963.66	963.66	0.00	0.00	0.00
E00	120	01	05	02	06	01	02	110101	2541		1,514,359.09	0.00	1,513,395.43	963.66	963.66	0.00	0.00	-1,397,776.42	-286,056.00	963.66	963.66	0.00	0.00	0.00
E00	120	01	05	02	06	01	02	110101	2560		0.00	2,118.20	9.87	2,108.33	2,108.33	0.00	0.00	-9.87	0.00	2,108.33	2,108.33	0.00	0.00	0.00
E00	120	01	05	02	06	01	02	110101	2561		0.00	2,118.20	9.87	2,108.33	2,108.33	0.00	0.00	-9.87	0.00	2,108.33	2,108.33	0.00	0.00	0.00
E00	120	01	05	02	06	01	02	110101	2600		1,228,816.38	150,079.06	170,443.12	1,208,452.32	1,042,993.89	165,458.43	0.00	73,573.20	205,444.94	1,208,452.32	1,208,452.32	0.00	0.00	0.00
E00	120	01	05	02	06	01	02	110101	2610		1,228,816.38	150,079.06	170,443.12	1,208,452.32	1,042,993.89	165,458.43	0.00	73,573.20	205,444.94	1,208,452.32	1,208,452.32	0.00	0.00	0.00
E00	120	01	05	02	06	01	02	110101	2611		1,228,816.38	150,079.06	170,443.12	1,208,452.32	1,042,993.89	165,458.43	0.00	73,573.20	205,444.94	1,208,452.32	1,208,452.32	0.00	0.00	0.00
E00	120	01	05	02	06	01	02	110101	2700		714,225.92	14,569.60	674,785.92	54,009.60	15,309.60	38,700.00	0.00	-580,391.10	0.00	54,009.60	54,009.60	0.00	0.00	0.00
E00	120	01	05	02	06	01	02	110101	2710		603,615.36	0.00	564,915.36	38,700.00	0.00	38,700.00	0.00	-474,480.54	0.00	38,700.00	38,700.00	0.00	0.00	0.00
E00	120	01	05	02	06	01	02	110101	2711		603,615.36	0.00	564,915.36	38,700.00	0.00	38,700.00	0.00	-474,480.54	0.00	38,700.00	38,700.00	0.00	0.00	0.00
E00	120	01	05	02	06	01	02	110101	2720		110,610.56	0.00	109,870.56	740.00	740.00	0.00	0.00	-105,910.56	0.00	740.00	740.00	0.00	0.00	0.00
E00	120	01	05	02	06	01	02	110101	2721		110,610.56	0.00	109,870.56	740.00	740.00	0.00	0.00	-105,910.56	0.00	740.00	740.00	0.00	0.00	0.00
E00	120	01	05	02	06	01	02	110101	2740		0.00	14,569.60	0.00	14,569.60	14,569.60	0.00	0.00	0.00	0.00	14,569.60	14,569.60	0.00	0.00	0.00
E00	120	01	05	02	06	01	02	110101	2741		0.00	14,569.60	0.00	14,569.60	14,569.60	0.00	0.00	0.00	0.00	14,569.60	14,569.60	0.00	0.00	0.00
E00	120	01	05	02	06	01	02	110101	2900		1,840,709.17	1,522.72	1,822,922.33	19,309.56	14,821.52	4,488.04	0.00	-175,715.11	-1,802,098.77	19,309.56	19,309.56	0.00	0.00	0.00
E00	120	01	05	02	06	01	02	110101	2910		1,130,605.06	0.00	1,124,599.54	6,005.52	6,005.52	0.00	0.00	-134,750.43	-0.05	6,005.52	6,005.52	0.00	0.00	0.00
E00	120	01	05	02	06	01	02	110101	2911		1,130,605.06	0.00	1,124,599.54	6,005.52	6,005.52	0.00	0.00	-134,750.43	-0.05	6,005.52	6,005.52	0.00	0.00	0.00
E00	120	01	05	02	06	01	02	110101	2920		0.00	1,522.72	1,522.72	0.00	0.00	0.00	0.00	-1,522.72	0.00	0.00	0.00	0.00	0.00	0.00
E00	120	01	05	02	06	01	02	110101	2921		0.00	1,522.72	1,522.72	0.00	0.00	0.00	0.00	-1,522.72	0.00	0.00	0.00	0.00	0.00	0.00
E00	120	01	05	02	06	01	02	110101	2960		710,104.11	0.00	696,800.07	13,304.04	8,816.00	4,488.04	0.00	-39,441.96	-1,802,098.72	13,304.04	13,304.04	0.00	0.00	0.00
E00	120	01	05	02	06	01	02	110101	2961		710,104.11	0.00	696,800.07	13,304.04	8,816.00	4,488.04	0.00	-39,441.96	-1,802,098.72	13,304.04	13,304.04	0.00	0.00	0.00
E00	120	01	05	02	06	01	02	110101	3000		3,828,308.03	797,244.30	1,297,832.77	3,327,719.56	3,324,487.56	3,232.00	0.00	17,570.30	1,300,596.23	3,327,719.56	3,327,719.56	0.00	0.00	0.00
E00	120	01	05	02	06	01	02	110101	3100		2,104,548.03	121,244.30	13,596.77	2,212,195.56	2,208,963.56	3,232.00	0.00	227,225.14	185,072.23	2,212,195.56	2,212,195.56	0.00	0.00	0.00
E00	120	01	05	02	06	01	02	110101	3110		2,064,799.47	121,244.30	720.77	2,185,323.00	2,182,091.00	3,232.00	0.00	240,101.14	185,072.23	2,185,323.00	2,185,323.00	0.00	0.00	0.00
E00	120	01	05	02	06	01	02	110101	3111		2,064,799.47	121,244.30	720.77	2,185,323.00	2,182,091.00	3,232.00	0.00	240,101.14	185,072.23	2,185,323.00	2,185,323.00	0.00	0.00	0.00
E00	120	01	05	02	06	01	02	110101	3120		6,960.00	0.00	6,960.00	0.00	0.00	0.00	0.00	-6,960.00	0.00	0.00	0.00	0.00	0.00	0.00
E00	120	01	05	02	06	01	02	110101	3121		6,960.00	0.00	6,960.00	0.00	0.00	0.00	0.00	-6,960.00	0.00	0.00	0.00	0.00	0.00	0.00



PbRM 10a	AVANCE PRESUPUESTAL DE EGRESOS DETALLADO
-----------------	---

CUAUTITLAN IZCALLI 0121

DEL 1 DE ENERO AL 31 DE DICIEMBRE DE 2022

											AVANCE PRESUPUESTAL DE EGRESOS ANUAL					PRESUPUESTO DE EGR. DEL MES		PRESUPUESTO DE EGRESOS ACUMULADO			VARIACION			
DG	DA	FIN	FUN	SF	Pp	SPp	Py	FF	CAPITULO Y PARTIDA		PRESUPUESTO AUT. ANUAL	AMPLIACION	REDUCCION	MODIFICADO	PAGADO	DEVENGADO	COMPROMETIDO	PRES. AUT. MODIFICADO	EJERCIDO	PRES. AUT. MODIFICADO	EJERCIDO	POR EJERCER	ABSOLUTA	%
E00	120	01	05	02	06	01	02	110101	3170		32,788.56	0.00	5,916.00	26,872.56	26,872.56	0.00	0.00	-5,916.00	0.00	26,872.56	26,872.56	0.00	0.00	0.00
E00	120	01	05	02	06	01	02	110101	3171		32,788.56	0.00	5,916.00	26,872.56	26,872.56	0.00	0.00	-5,916.00	0.00	26,872.56	26,872.56	0.00	0.00	0.00
E00	120	01	05	02	06	01	02	110101	3200		1,698,240.00	0.00	1,258,716.00	439,524.00	439,524.00	0.00	0.00	-860,134.84	439,524.00	439,524.00	439,524.00	0.00	0.00	0.00
E00	120	01	05	02	06	01	02	110101	3230		1,698,240.00	0.00	1,258,716.00	439,524.00	439,524.00	0.00	0.00	-860,134.84	439,524.00	439,524.00	439,524.00	0.00	0.00	0.00
E00	120	01	05	02	06	01	02	110101	3231		1,698,240.00	0.00	1,258,716.00	439,524.00	439,524.00	0.00	0.00	-860,134.84	439,524.00	439,524.00	439,524.00	0.00	0.00	0.00
E00	120	01	05	02	06	01	02	110101	3300		25,520.00	96,000.00	25,520.00	96,000.00	96,000.00	0.00	0.00	70,480.00	96,000.00	96,000.00	96,000.00	0.00	0.00	0.00
E00	120	01	05	02	06	01	02	110101	3310		0.00	96,000.00	0.00	96,000.00	96,000.00	0.00	0.00	96,000.00	96,000.00	96,000.00	96,000.00	0.00	0.00	0.00
E00	120	01	05	02	06	01	02	110101	3311		0.00	96,000.00	0.00	96,000.00	96,000.00	0.00	0.00	96,000.00	96,000.00	96,000.00	96,000.00	0.00	0.00	0.00
E00	120	01	05	02	06	01	02	110101	3360		25,520.00	0.00	25,520.00	0.00	0.00	0.00	0.00	-25,520.00	0.00	0.00	0.00	0.00	0.00	0.00
E00	120	01	05	02	06	01	02	110101	3362		25,520.00	0.00	25,520.00	0.00	0.00	0.00	0.00	-25,520.00	0.00	0.00	0.00	0.00	0.00	0.00
E00	120	01	05	02	06	01	02	110101	3500		0.00	580,000.00	0.00	580,000.00	580,000.00	0.00	0.00	580,000.00	580,000.00	580,000.00	580,000.00	0.00	0.00	0.00
E00	120	01	05	02	06	01	02	110101	3570		0.00	580,000.00	0.00	580,000.00	580,000.00	0.00	0.00	580,000.00	580,000.00	580,000.00	580,000.00	0.00	0.00	0.00
E00	120	01	05	02	06	01	02	110101	3571		0.00	580,000.00	0.00	580,000.00	580,000.00	0.00	0.00	580,000.00	580,000.00	580,000.00	580,000.00	0.00	0.00	0.00
E00	120	01	05	02	06	01	02	110101	5000		0.00	94,017.30	29,812.00	64,205.30	64,205.30	0.00	0.00	-29,812.00	-29,812.00	64,205.30	64,205.30	0.00	0.00	0.00
E00	120	01	05	02	06	01	02	110101	5100		0.00	64,205.30	0.00	64,205.30	64,205.30	0.00	0.00	0.00	0.00	64,205.30	64,205.30	0.00	0.00	0.00
E00	120	01	05	02	06	01	02	110101	5190		0.00	64,205.30	0.00	64,205.30	64,205.30	0.00	0.00	0.00	0.00	64,205.30	64,205.30	0.00	0.00	0.00
E00	120	01	05	02	06	01	02	110101	5192		0.00	64,205.30	0.00	64,205.30	64,205.30	0.00	0.00	0.00	0.00	64,205.30	64,205.30	0.00	0.00	0.00
E00	120	01	05	02	06	01	02	110101	5600		0.00	29,812.00	29,812.00	0.00	0.00	0.00	0.00	-29,812.00	-29,812.00	0.00	0.00	0.00	0.00	0.00
E00	120	01	05	02	06	01	02	110101	5620		0.00	29,812.00	29,812.00	0.00	0.00	0.00	0.00	-29,812.00	-29,812.00	0.00	0.00	0.00	0.00	0.00
E00	120	01	05	02	06	01	02	110101	5621		0.00	29,812.00	29,812.00	0.00	0.00	0.00	0.00	-29,812.00	-29,812.00	0.00	0.00	0.00	0.00	0.00
E00	120	01	05	02	06	01	02	150101	1000		0.00	4,692,813.91	0.00	4,692,813.91	4,692,813.91	0.00	0.00	4,692,813.91	730,409.89	4,692,813.91	4,692,813.91	0.00	0.00	0.00
E00	120	01	05	02	06	01	02	150101	1100		0.00	3,396,585.98	0.00	3,396,585.98	3,396,585.98	0.00	0.00	3,396,585.98	291,701.10	3,396,585.98	3,396,585.98	0.00	0.00	0.00
E00	120	01	05	02	06	01	02	150101	1130		0.00	3,396,585.98	0.00	3,396,585.98	3,396,585.98	0.00	0.00	3,396,585.98	291,701.10	3,396,585.98	3,396,585.98	0.00	0.00	0.00
E00	120	01	05	02	06	01	02	150101	1131		0.00	3,396,585.98	0.00	3,396,585.98	3,396,585.98	0.00	0.00	3,396,585.98	291,701.10	3,396,585.98	3,396,585.98	0.00	0.00	0.00
E00	120	01	05	02	06	01	02	150101	1300		0.00	444,318.91	0.00	444,318.91	444,318.91	0.00	0.00	444,318.91	360,505.04	444,318.91	444,318.91	0.00	0.00	0.00
E00	120	01	05	02	06	01	02	150101	1310		0.00	17,610.00	0.00	17,610.00	17,610.00	0.00	0.00	17,610.00	0.00	17,610.00	17,610.00	0.00	0.00	0.00
E00	120	01	05	02	06	01	02	150101	1311		0.00	17,610.00	0.00	17,610.00	17,610.00	0.00	0.00	17,610.00	0.00	17,610.00	17,610.00	0.00	0.00	0.00
E00	120	01	05	02	06	01	02	150101	1320		0.00	426,708.91	0.00	426,708.91	426,708.91	0.00	0.00	426,708.91	360,505.04	426,708.91	426,708.91	0.00	0.00	0.00
E00	120	01	05	02	06	01	02	150101	1321		0.00	86,501.39	0.00	86,501.39	86,501.39	0.00	0.00	86,501.39	20,297.52	86,501.39	86,501.39	0.00	0.00	0.00
E00	120	01	05	02	06	01	02	150101	1322		0.00	340,207.52	0.00	340,207.52	340,207.52	0.00	0.00	340,207.52	340,207.52	340,207.52	340,207.52	0.00	0.00	0.00
E00	120	01	05	02	06	01	02	150101	1400		0.00	769,028.61	0.00	769,028.61	769,028.61	0.00	0.00	769,028.61	68,792.73	769,028.61	769,028.61	0.00	0.00	0.00
E00	120	01	05	02	06	01	02	150101	1410		0.00	769,028.61	0.00	769,028.61	769,028.61	0.00	0.00	769,028.61	68,792.73	769,028.61	769,028.61	0.00	0.00	0.00
E00	120	01	05	02	06	01	02	150101	1412		0.00	316,289.58	0.00	316,289.58	316,289.58	0.00	0.00	316,289.58	36,871.11	316,289.58	316,289.58	0.00	0.00	0.00
E00	120	01	05	02	06	01	02	150101	1413		0.00	244,858.90	0.00	244,858.90	244,858.90	0.00	0.00	244,858.90	18,868.50	244,858.90	244,858.90	0.00	0.00	0.00
E00	120	01	05	02	06	01	02	150101	1414		0.00	48,608.00	0.00	48,608.00	48,608.00	0.00	0.00	48,608.00	0.00	48,608.00	48,608.00	0.00	0.00	0.00



PbRM 10a	AVANCE PRESUPUESTAL DE EGRESOS DETALLADO
-----------------	---

CUAUTITLAN IZCALLI 0121

DEL 1 DE ENERO AL 31 DE DICIEMBRE DE 2022

											AVANCE PRESUPUESTAL DE EGRESOS ANUAL						PRESUPUESTO DE EGR. DEL MES		PRESUPUESTO DE EGRESOS ACUMULADO			VARIACION		
DG	DA	FIN	FUN	SF	Pp	SPp	Py	FF	CAPITULO Y PARTIDA		PRESUPUESTO AUT. ANUAL	AMPLIACION	REDUCCION	MODIFICADO	PAGADO	DEVENGADO	COMPROMETIDO	PRES. AUT. MODIFICADO	EJERCIDO	PRES. AUT. MODIFICADO	EJERCIDO	POR EJERCER	ABSOLUTA	%
E00	120	01	05	02	06	01	02	150101	1415		0.00	159,272.13	0.00	159,272.13	159,272.13	0.00	0.00	159,272.13	13,053.12	159,272.13	159,272.13	0.00	0.00	0.00
E00	120	01	05	02	06	01	02	150101	1500		0.00	71,180.41	0.00	71,180.41	71,180.41	0.00	0.00	71,180.41	8,371.02	71,180.41	71,180.41	0.00	0.00	0.00
E00	120	01	05	02	06	01	02	150101	1540		0.00	71,180.41	0.00	71,180.41	71,180.41	0.00	0.00	71,180.41	8,371.02	71,180.41	71,180.41	0.00	0.00	0.00
E00	120	01	05	02	06	01	02	150101	1541		0.00	14,450.00	0.00	14,450.00	14,450.00	0.00	0.00	14,450.00	1,650.00	14,450.00	14,450.00	0.00	0.00	0.00
E00	120	01	05	02	06	01	02	150101	1546		0.00	56,730.41	0.00	56,730.41	56,730.41	0.00	0.00	56,730.41	6,721.02	56,730.41	56,730.41	0.00	0.00	0.00
E00	120	01	05	02	06	01	02	150101	1700		0.00	11,700.00	0.00	11,700.00	11,700.00	0.00	0.00	11,700.00	1,040.00	11,700.00	11,700.00	0.00	0.00	0.00
E00	120	01	05	02	06	01	02	150101	1710		0.00	11,700.00	0.00	11,700.00	11,700.00	0.00	0.00	11,700.00	1,040.00	11,700.00	11,700.00	0.00	0.00	0.00
E00	120	01	05	02	06	01	02	150101	1712		0.00	11,700.00	0.00	11,700.00	11,700.00	0.00	0.00	11,700.00	1,040.00	11,700.00	11,700.00	0.00	0.00	0.00
E00	120	01	05	02	06	01	02	150101	3000		0.00	87,297.35	0.00	87,297.35	87,297.35	0.00	0.00	87,297.35	27,722.48	87,297.35	87,297.35	0.00	0.00	0.00
E00	120	01	05	02	06	01	02	150101	3900		0.00	87,297.35	0.00	87,297.35	87,297.35	0.00	0.00	87,297.35	27,722.48	87,297.35	87,297.35	0.00	0.00	0.00
E00	120	01	05	02	06	01	02	150101	3980		0.00	87,297.35	0.00	87,297.35	87,297.35	0.00	0.00	87,297.35	27,722.48	87,297.35	87,297.35	0.00	0.00	0.00
E00	120	01	05	02	06	01	02	150101	3983		0.00	87,297.35	0.00	87,297.35	87,297.35	0.00	0.00	87,297.35	27,722.48	87,297.35	87,297.35	0.00	0.00	0.00
E00	121	01	05	02	06	02	01	110101	2000		1,048,291.42	3,349,514.08	1,298,350.07	3,099,455.43	3,027,763.23	71,692.20	0.00	951,749.92	-443,165.15	3,099,455.43	3,099,455.43	0.00	0.00	0.00
E00	121	01	05	02	06	02	01	110101	2100		149,202.22	270,768.52	419,680.74	290.00	290.00	0.00	0.00	-143,212.22	-381,597.14	290.00	290.00	0.00	0.00	0.00
E00	121	01	05	02	06	02	01	110101	2110		0.00	2,000.00	2,000.00	0.00	0.00	0.00	0.00	-2,000.00	-1,550.34	0.00	0.00	0.00	0.00	0.00
E00	121	01	05	02	06	02	01	110101	2112		0.00	2,000.00	2,000.00	0.00	0.00	0.00	0.00	-2,000.00	-1,550.34	0.00	0.00	0.00	0.00	0.00
E00	121	01	05	02	06	02	01	110101	2140		149,202.22	0.00	148,912.22	290.00	290.00	0.00	0.00	-141,212.22	-111,278.28	290.00	290.00	0.00	0.00	0.00
E00	121	01	05	02	06	02	01	110101	2141		149,202.22	0.00	148,912.22	290.00	290.00	0.00	0.00	-141,212.22	-111,278.28	290.00	290.00	0.00	0.00	0.00
E00	121	01	05	02	06	02	01	110101	2160		0.00	268,768.52	268,768.52	0.00	0.00	0.00	0.00	0.00	-268,768.52	0.00	0.00	0.00	0.00	0.00
E00	121	01	05	02	06	02	01	110101	2161		0.00	268,768.52	268,768.52	0.00	0.00	0.00	0.00	0.00	-268,768.52	0.00	0.00	0.00	0.00	0.00
E00	121	01	05	02	06	02	01	110101	2200		0.00	449,641.52	67,679.40	381,962.12	348,448.12	33,514.00	0.00	-67,679.40	-67,408.20	381,962.12	381,962.12	0.00	0.00	0.00
E00	121	01	05	02	06	02	01	110101	2210		0.00	59,881.52	34,271.40	25,610.12	25,504.12	106.00	0.00	-34,271.40	-34,000.20	25,610.12	25,610.12	0.00	0.00	0.00
E00	121	01	05	02	06	02	01	110101	2211		0.00	59,881.52	34,271.40	25,610.12	25,504.12	106.00	0.00	-34,271.40	-34,000.20	25,610.12	25,610.12	0.00	0.00	0.00
E00	121	01	05	02	06	02	01	110101	2220		0.00	389,760.00	33,408.00	356,352.00	322,944.00	33,408.00	0.00	-33,408.00	-33,408.00	356,352.00	356,352.00	0.00	0.00	0.00
E00	121	01	05	02	06	02	01	110101	2222		0.00	389,760.00	33,408.00	356,352.00	322,944.00	33,408.00	0.00	-33,408.00	-33,408.00	356,352.00	356,352.00	0.00	0.00	0.00
E00	121	01	05	02	06	02	01	110101	2400		19,026.32	2,526,298.78	11,464.27	2,533,860.83	2,495,682.63	38,178.20	0.00	1,721,473.22	40,806.07	2,533,860.83	2,533,860.83	0.00	0.00	0.00
E00	121	01	05	02	06	02	01	110101	2430		0.00	4,000.00	990.00	3,010.00	3,010.00	0.00	0.00	-990.00	0.00	3,010.00	3,010.00	0.00	0.00	0.00
E00	121	01	05	02	06	02	01	110101	2431		0.00	4,000.00	990.00	3,010.00	3,010.00	0.00	0.00	-990.00	0.00	3,010.00	3,010.00	0.00	0.00	0.00
E00	121	01	05	02	06	02	01	110101	2460		19,026.32	0.00	5,537.09	13,489.23	13,469.23	20.00	0.00	-5,112.07	470.00	13,489.23	13,489.23	0.00	0.00	0.00
E00	121	01	05	02	06	02	01	110101	2461		19,026.32	0.00	5,537.09	13,489.23	13,469.23	20.00	0.00	-5,112.07	470.00	13,489.23	13,489.23	0.00	0.00	0.00
E00	121	01	05	02	06	02	01	110101	2470		0.00	11,000.00	3,498.55	7,501.45	7,501.45	0.00	0.00	-3,498.55	0.00	7,501.45	7,501.45	0.00	0.00	0.00
E00	121	01	05	02	06	02	01	110101	2471		0.00	11,000.00	3,498.55	7,501.45	7,501.45	0.00	0.00	-3,498.55	0.00	7,501.45	7,501.45	0.00	0.00	0.00
E00	121	01	05	02	06	02	01	110101	2490		0.00	2,511,298.78	1,438.63	2,509,860.15	2,471,701.95	38,158.20	0.00	1,731,073.84	40,336.07	2,509,860.15	2,509,860.15	0.00	0.00	0.00
E00	121	01	05	02	06	02	01	110101	2491		0.00	2,504,598.78	0.00	2,504,598.78	2,466,440.58	38,158.20	0.00	1,732,512.47	40,336.07	2,504,598.78	2,504,598.78	0.00	0.00	0.00
E00	121	01	05	02	06	02	01	110101	2492		0.00	6,700.00	1,438.63	5,261.37	5,261.37	0.00	0.00	-1,438.63	0.00	5,261.37	5,261.37	0.00	0.00	0.00



PbRM 10a	AVANCE PRESUPUESTAL DE EGRESOS DETALLADO
-----------------	---

CUAUTITLAN IZCALLI 0121

DEL 1 DE ENERO AL 31 DE DICIEMBRE DE 2022

											AVANCE PRESUPUESTAL DE EGRESOS ANUAL						PRESUPUESTO DE EGR. DEL MES		PRESUPUESTO DE EGRESOS ACUMULADO			VARIACION		
DG	DA	FIN	FUN	SF	Pp	SPp	Py	FF	CAPITULO Y PARTIDA		PRESUPUESTO AUT. ANUAL	AMPLIACION	REDUCCION	MODIFICADO	PAGADO	DEVENGADO	COMPROMETIDO	PRES. AUT. MODIFICADO	EJERCIDO	PRES. AUT. MODIFICADO	EJERCIDO	POR EJERCER	ABSOLUTA	%
E00	121	01	05	02	06	02	01	110101	2500		240,893.02	38,635.08	171,547.76	107,980.34	107,980.34	0.00	0.00	-66,096.68	-34,965.88	107,980.34	107,980.34	0.00	0.00	0.00
E00	121	01	05	02	06	02	01	110101	2540		240,893.02	38,635.08	171,547.76	107,980.34	107,980.34	0.00	0.00	-66,096.68	-34,965.88	107,980.34	107,980.34	0.00	0.00	0.00
E00	121	01	05	02	06	02	01	110101	2541		240,893.02	38,635.08	171,547.76	107,980.34	107,980.34	0.00	0.00	-66,096.68	-34,965.88	107,980.34	107,980.34	0.00	0.00	0.00
E00	121	01	05	02	06	02	01	110101	2600		24,642.20	0.00	24,642.20	0.00	0.00	0.00	0.00	-11,201.00	0.00	0.00	0.00	0.00	0.00	0.00
E00	121	01	05	02	06	02	01	110101	2610		24,642.20	0.00	24,642.20	0.00	0.00	0.00	0.00	-11,201.00	0.00	0.00	0.00	0.00	0.00	0.00
E00	121	01	05	02	06	02	01	110101	2611		24,642.20	0.00	24,642.20	0.00	0.00	0.00	0.00	-11,201.00	0.00	0.00	0.00	0.00	0.00	0.00
E00	121	01	05	02	06	02	01	110101	2700		719.20	210.00	881.20	48.00	48.00	0.00	0.00	-881.20	0.00	48.00	48.00	0.00	0.00	0.00
E00	121	01	05	02	06	02	01	110101	2720		719.20	0.00	719.20	0.00	0.00	0.00	0.00	-719.20	0.00	0.00	0.00	0.00	0.00	0.00
E00	121	01	05	02	06	02	01	110101	2721		719.20	0.00	719.20	0.00	0.00	0.00	0.00	-719.20	0.00	0.00	0.00	0.00	0.00	0.00
E00	121	01	05	02	06	02	01	110101	2740		0.00	210.00	162.00	48.00	48.00	0.00	0.00	-162.00	0.00	48.00	48.00	0.00	0.00	0.00
E00	121	01	05	02	06	02	01	110101	2741		0.00	210.00	162.00	48.00	48.00	0.00	0.00	-162.00	0.00	48.00	48.00	0.00	0.00	0.00
E00	121	01	05	02	06	02	01	110101	2900		613,808.46	63,960.18	602,454.50	75,314.14	75,314.14	0.00	0.00	-480,652.80	0.00	75,314.14	75,314.14	0.00	0.00	0.00
E00	121	01	05	02	06	02	01	110101	2910		3,903.40	1,860.18	0.00	5,763.58	5,763.58	0.00	0.00	0.00	0.00	5,763.58	5,763.58	0.00	0.00	0.00
E00	121	01	05	02	06	02	01	110101	2911		3,903.40	1,860.18	0.00	5,763.58	5,763.58	0.00	0.00	0.00	0.00	5,763.58	5,763.58	0.00	0.00	0.00
E00	121	01	05	02	06	02	01	110101	2920		0.00	2,000.00	249.99	1,750.01	1,750.01	0.00	0.00	-249.99	0.00	1,750.01	1,750.01	0.00	0.00	0.00
E00	121	01	05	02	06	02	01	110101	2921		0.00	2,000.00	249.99	1,750.01	1,750.01	0.00	0.00	-249.99	0.00	1,750.01	1,750.01	0.00	0.00	0.00
E00	121	01	05	02	06	02	01	110101	2940		609,905.06	0.00	542,104.51	67,800.55	67,800.55	0.00	0.00	-480,402.81	0.00	67,800.55	67,800.55	0.00	0.00	0.00
E00	121	01	05	02	06	02	01	110101	2941		609,905.06	0.00	542,104.51	67,800.55	67,800.55	0.00	0.00	-480,402.81	0.00	67,800.55	67,800.55	0.00	0.00	0.00
E00	121	01	05	02	06	02	01	110101	2990		0.00	60,100.00	60,100.00	0.00	0.00	0.00	0.00	0.00	0.00	0.00	0.00	0.00	0.00	0.00
E00	121	01	05	02	06	02	01	110101	2992		0.00	60,100.00	60,100.00	0.00	0.00	0.00	0.00	0.00	0.00	0.00	0.00	0.00	0.00	0.00
E00	121	01	05	02	06	02	01	110101	3000		0.00	3,357,347.70	179,194.80	3,178,152.90	3,134,623.90	43,529.00	0.00	2,602,899.32	1,335,262.32	3,178,152.90	3,178,152.90	0.00	0.00	0.00
E00	121	01	05	02	06	02	01	110101	3300		0.00	0.00	0.00	0.00	0.00	0.00	0.00	0.00	-1,294,181.60	0.00	0.00	0.00	0.00	0.00
E00	121	01	05	02	06	02	01	110101	3360		0.00	0.00	0.00	0.00	0.00	0.00	0.00	0.00	-1,294,181.60	0.00	0.00	0.00	0.00	0.00
E00	121	01	05	02	06	02	01	110101	3362		0.00	0.00	0.00	0.00	0.00	0.00	0.00	0.00	-1,294,181.60	0.00	0.00	0.00	0.00	0.00
E00	121	01	05	02	06	02	01	110101	3500		0.00	3,356,647.70	178,494.80	3,178,152.90	3,134,623.90	43,529.00	0.00	2,603,599.32	2,630,070.32	3,178,152.90	3,178,152.90	0.00	0.00	0.00
E00	121	01	05	02	06	02	01	110101	3510		0.00	2,090,623.90	0.00	2,090,623.90	2,090,623.90	0.00	0.00	1,738,094.12	1,738,094.12	2,090,623.90	2,090,623.90	0.00	0.00	0.00
E00	121	01	05	02	06	02	01	110101	3511		0.00	2,090,623.90	0.00	2,090,623.90	2,090,623.90	0.00	0.00	1,738,094.12	1,738,094.12	2,090,623.90	2,090,623.90	0.00	0.00	0.00
E00	121	01	05	02	06	02	01	110101	3580		0.00	70,000.00	26,471.00	43,529.00	0.00	43,529.00	0.00	-26,471.00	0.00	43,529.00	43,529.00	0.00	0.00	0.00
E00	121	01	05	02	06	02	01	110101	3581		0.00	70,000.00	26,471.00	43,529.00	0.00	43,529.00	0.00	-26,471.00	0.00	43,529.00	43,529.00	0.00	0.00	0.00
E00	121	01	05	02	06	02	01	110101	3590		0.00	1,196,023.80	152,023.80	1,044,000.00	1,044,000.00	0.00	0.00	891,976.20	891,976.20	1,044,000.00	1,044,000.00	0.00	0.00	0.00
E00	121	01	05	02	06	02	01	110101	3591		0.00	1,196,023.80	152,023.80	1,044,000.00	1,044,000.00	0.00	0.00	891,976.20	891,976.20	1,044,000.00	1,044,000.00	0.00	0.00	0.00
E00	121	01	05	02	06	02	01	110101	3900		0.00	700.00	700.00	0.00	0.00	0.00	0.00	-700.00	-626.40	0.00	0.00	0.00	0.00	0.00
E00	121	01	05	02	06	02	01	110101	3990		0.00	700.00	700.00	0.00	0.00	0.00	0.00	-700.00	-626.40	0.00	0.00	0.00	0.00	0.00
E00	121	01	05	02	06	02	01	110101	3992		0.00	700.00	700.00	0.00	0.00	0.00	0.00	-700.00	-626.40	0.00	0.00	0.00	0.00	0.00
E00	121	01	05	02	06	02	01	110101	5000		0.00	5,172,800.00	1,119,945.01	4,052,854.99	3,984,124.99	68,730.00	0.00	2,592,054.99	-1,119,875.01	4,052,854.99	4,052,854.99	0.00	0.00	0.00



PbRM 10a	AVANCE PRESUPUESTAL DE EGRESOS DETALLADO
-----------------	---

CUAUTITLAN IZCALLI 0121

DEL 1 DE ENERO AL 31 DE DICIEMBRE DE 2022

											AVANCE PRESUPUESTAL DE EGRESOS ANUAL						PRESUPUESTO DE EGR. DEL MES		PRESUPUESTO DE EGRESOS ACUMULADO			VARIACION		
DG	DA	FIN	FUN	SF	Pp	SPp	Py	FF	CAPITULO Y PARTIDA		PRESUPUESTO AUT. ANUAL	AMPLIACION	REDUCCION	MODIFICADO	PAGADO	DEVENGADO	COMPROMETIDO	PRES. AUT. MODIFICADO	EJERCIDO	PRES. AUT. MODIFICADO	EJERCIDO	POR EJERCER	ABSOLUTA	%
E00	121	01	05	02	06	02	01	110101	5100		0.00	1,460,800.00	6,345.01	1,454,454.99	1,385,724.99	68,730.00	0.00	-6,345.01	-6,275.01	1,454,454.99	1,454,454.99	0.00	0.00	0.00
E00	121	01	05	02	06	02	01	110101	5110		0.00	68,800.00	70.00	68,730.00	0.00	68,730.00	0.00	-70.00	0.00	68,730.00	68,730.00	0.00	0.00	0.00
E00	121	01	05	02	06	02	01	110101	5111		0.00	68,800.00	70.00	68,730.00	0.00	68,730.00	0.00	-70.00	0.00	68,730.00	68,730.00	0.00	0.00	0.00
E00	121	01	05	02	06	02	01	110101	5120		0.00	1,392,000.00	6,275.01	1,385,724.99	1,385,724.99	0.00	0.00	-6,275.01	-6,275.01	1,385,724.99	1,385,724.99	0.00	0.00	0.00
E00	121	01	05	02	06	02	01	110101	5121		0.00	1,392,000.00	6,275.01	1,385,724.99	1,385,724.99	0.00	0.00	-6,275.01	-6,275.01	1,385,724.99	1,385,724.99	0.00	0.00	0.00
E00	121	01	05	02	06	02	01	110101	5900		0.00	3,712,000.00	1,113,600.00	2,598,400.00	2,598,400.00	0.00	0.00	2,598,400.00	-1,113,600.00	2,598,400.00	2,598,400.00	0.00	0.00	0.00
E00	121	01	05	02	06	02	01	110101	5910		0.00	3,712,000.00	1,113,600.00	2,598,400.00	2,598,400.00	0.00	0.00	2,598,400.00	-1,113,600.00	2,598,400.00	2,598,400.00	0.00	0.00	0.00
E00	121	01	05	02	06	02	01	110101	5911		0.00	3,712,000.00	1,113,600.00	2,598,400.00	2,598,400.00	0.00	0.00	2,598,400.00	-1,113,600.00	2,598,400.00	2,598,400.00	0.00	0.00	0.00
E00	121	01	05	02	06	02	01	150101	1000		47,039,694.64	44,312,702.98	21,112.64	91,331,284.98	91,331,284.98	0.00	0.00	50,399,094.93	19,329,058.52	91,331,284.98	91,331,284.98	0.00	0.00	0.00
E00	121	01	05	02	06	02	01	150101	1100		34,029,872.00	24,473,084.14	7,508.64	58,495,447.50	58,495,447.50	0.00	0.00	27,460,485.50	6,055,748.10	58,495,447.50	58,495,447.50	0.00	0.00	0.00
E00	121	01	05	02	06	02	01	150101	1130		34,029,872.00	24,473,084.14	7,508.64	58,495,447.50	58,495,447.50	0.00	0.00	27,460,485.50	6,055,748.10	58,495,447.50	58,495,447.50	0.00	0.00	0.00
E00	121	01	05	02	06	02	01	150101	1131		34,029,872.00	24,473,084.14	7,508.64	58,495,447.50	58,495,447.50	0.00	0.00	27,460,485.50	6,055,748.10	58,495,447.50	58,495,447.50	0.00	0.00	0.00
E00	121	01	05	02	06	02	01	150101	1300		10,615,190.08	3,956,700.53	13,604.00	14,558,286.61	14,558,286.61	0.00	0.00	6,856,138.37	11,269,735.12	14,558,286.61	14,558,286.61	0.00	0.00	0.00
E00	121	01	05	02	06	02	01	150101	1310		746,898.08	92,215.92	13,604.00	825,510.00	825,510.00	0.00	0.00	153,323.76	0.00	825,510.00	825,510.00	0.00	0.00	0.00
E00	121	01	05	02	06	02	01	150101	1311		733,294.08	92,215.92	0.00	825,510.00	825,510.00	0.00	0.00	153,323.76	0.00	825,510.00	825,510.00	0.00	0.00	0.00
E00	121	01	05	02	06	02	01	150101	1312		13,604.00	0.00	13,604.00	0.00	0.00	0.00	0.00	0.00	0.00	0.00	0.00	0.00	0.00	0.00
E00	121	01	05	02	06	02	01	150101	1320		9,868,292.00	3,864,484.61	0.00	13,732,776.61	13,732,776.61	0.00	0.00	6,702,814.61	11,269,735.12	13,732,776.61	13,732,776.61	0.00	0.00	0.00
E00	121	01	05	02	06	02	01	150101	1321		2,208,486.00	618,860.00	0.00	2,827,346.00	2,827,346.00	0.00	0.00	618,860.00	364,304.51	2,827,346.00	2,827,346.00	0.00	0.00	0.00
E00	121	01	05	02	06	02	01	150101	1322		7,659,806.00	3,245,624.61	0.00	10,905,430.61	10,905,430.61	0.00	0.00	6,083,954.61	10,905,430.61	10,905,430.61	10,905,430.61	0.00	0.00	0.00
E00	121	01	05	02	06	02	01	150101	1400		1,321,553.43	12,426,461.18	0.00	13,748,014.61	13,748,014.61	0.00	0.00	12,536,590.66	1,483,753.14	13,748,014.61	13,748,014.61	0.00	0.00	0.00
E00	121	01	05	02	06	02	01	150101	1410		1,321,553.43	12,426,461.18	0.00	13,748,014.61	13,748,014.61	0.00	0.00	12,536,590.66	1,483,753.14	13,748,014.61	13,748,014.61	0.00	0.00	0.00
E00	121	01	05	02	06	02	01	150101	1412		573,063.00	5,008,921.12	0.00	5,581,984.12	5,581,984.12	0.00	0.00	5,056,676.37	561,915.16	5,581,984.12	5,581,984.12	0.00	0.00	0.00
E00	121	01	05	02	06	02	01	150101	1413		543,825.17	3,781,381.13	0.00	4,325,206.30	4,325,206.30	0.00	0.00	3,826,699.94	400,620.01	4,325,206.30	4,325,206.30	0.00	0.00	0.00
E00	121	01	05	02	06	02	01	150101	1414		70,170.93	827,668.90	0.00	897,839.83	897,839.83	0.00	0.00	833,516.45	256,840.95	897,839.83	897,839.83	0.00	0.00	0.00
E00	121	01	05	02	06	02	01	150101	1415		134,494.33	2,808,490.03	0.00	2,942,984.36	2,942,984.36	0.00	0.00	2,819,697.90	264,377.02	2,942,984.36	2,942,984.36	0.00	0.00	0.00
E00	121	01	05	02	06	02	01	150101	1500		661,683.33	3,219,672.93	0.00	3,881,356.26	3,881,356.26	0.00	0.00	3,274,813.18	461,582.16	3,881,356.26	3,881,356.26	0.00	0.00	0.00
E00	121	01	05	02	06	02	01	150101	1540		661,683.33	3,219,672.93	0.00	3,881,356.26	3,881,356.26	0.00	0.00	3,274,813.18	461,582.16	3,881,356.26	3,881,356.26	0.00	0.00	0.00
E00	121	01	05	02	06	02	01	150101	1541		661,683.33	236,666.72	0.00	898,350.05	898,350.05	0.00	0.00	291,806.97	107,800.02	898,350.05	898,350.05	0.00	0.00	0.00
E00	121	01	05	02	06	02	01	150101	1546		0.00	2,983,006.21	0.00	2,983,006.21	2,983,006.21	0.00	0.00	2,983,006.21	353,782.14	2,983,006.21	2,983,006.21	0.00	0.00	0.00
E00	121	01	05	02	06	02	01	150101	1700		411,395.80	236,784.20	0.00	648,180.00	648,180.00	0.00	0.00	271,067.22	58,240.00	648,180.00	648,180.00	0.00	0.00	0.00
E00	121	01	05	02	06	02	01	150101	1710		411,395.80	236,784.20	0.00	648,180.00	648,180.00	0.00	0.00	271,067.22	58,240.00	648,180.00	648,180.00	0.00	0.00	0.00
E00	121	01	05	02	06	02	01	150101	1712		411,395.80	236,784.20	0.00	648,180.00	648,180.00	0.00	0.00	271,067.22	58,240.00	648,180.00	648,180.00	0.00	0.00	0.00
E00	121	01	05	02	06	02	01	150101	2000		0.00	2,317,639.40	0.00	2,317,639.40	2,317,639.40	0.00	0.00	2,317,639.40	2,317,639.40	2,317,639.40	2,317,639.40	0.00	0.00	0.00
E00	121	01	05	02	06	02	01	150101	2400		0.00	1,738,376.00	0.00	1,738,376.00	1,738,376.00	0.00	0.00	1,738,376.00	1,738,376.00	1,738,376.00	1,738,376.00	0.00	0.00	0.00
E00	121	01	05	02	06	02	01	150101	2410		0.00	580,000.00	0.00	580,000.00	580,000.00	0.00	0.00	580,000.00	580,000.00	580,000.00	580,000.00	0.00	0.00	0.00



PbRM 10a	AVANCE PRESUPUESTAL DE EGRESOS DETALLADO
-----------------	---

CUAUTITLAN IZCALLI 0121

DEL 1 DE ENERO AL 31 DE DICIEMBRE DE 2022

											AVANCE PRESUPUESTAL DE EGRESOS ANUAL						PRESUPUESTO DE EGR. DEL MES		PRESUPUESTO DE EGRESOS ACUMULADO			VARIACION		
DG	DA	FIN	FUN	SF	Pp	SPp	Py	FF	CAPITULO Y PARTIDA		PRESUPUESTO AUT. ANUAL	AMPLIACION	REDUCCION	MODIFICADO	PAGADO	DEVENGADO	COMPROMETIDO	PRES. AUT. MODIFICADO	EJERCIDO	PRES. AUT. MODIFICADO	EJERCIDO	POR EJERCER	ABSOLUTA	%
E00	121	01	05	02	06	02	01	150101	2411		0.00	580,000.00	0.00	580,000.00	580,000.00	0.00	0.00	580,000.00	580,000.00	580,000.00	580,000.00	0.00	0.00	0.00
E00	121	01	05	02	06	02	01	150101	2490		0.00	1,158,376.00	0.00	1,158,376.00	1,158,376.00	0.00	0.00	1,158,376.00	1,158,376.00	1,158,376.00	1,158,376.00	0.00	0.00	0.00
E00	121	01	05	02	06	02	01	150101	2491		0.00	1,158,376.00	0.00	1,158,376.00	1,158,376.00	0.00	0.00	1,158,376.00	1,158,376.00	1,158,376.00	1,158,376.00	0.00	0.00	0.00
E00	121	01	05	02	06	02	01	150101	2500		0.00	579,263.40	0.00	579,263.40	579,263.40	0.00	0.00	579,263.40	579,263.40	579,263.40	579,263.40	0.00	0.00	0.00
E00	121	01	05	02	06	02	01	150101	2590		0.00	579,263.40	0.00	579,263.40	579,263.40	0.00	0.00	579,263.40	579,263.40	579,263.40	579,263.40	0.00	0.00	0.00
E00	121	01	05	02	06	02	01	150101	2591		0.00	579,263.40	0.00	579,263.40	579,263.40	0.00	0.00	579,263.40	579,263.40	579,263.40	579,263.40	0.00	0.00	0.00
E00	121	01	05	02	06	02	01	150101	3000		0.00	8,806,628.53	0.00	8,806,628.53	8,806,628.53	0.00	0.00	8,806,628.53	7,890,087.72	8,806,628.53	8,806,628.53	0.00	0.00	0.00
E00	121	01	05	02	06	02	01	150101	3500		0.00	7,455,784.00	0.00	7,455,784.00	7,455,784.00	0.00	0.00	7,455,784.00	7,455,784.00	7,455,784.00	7,455,784.00	0.00	0.00	0.00
E00	121	01	05	02	06	02	01	150101	3590		0.00	7,455,784.00	0.00	7,455,784.00	7,455,784.00	0.00	0.00	7,455,784.00	7,455,784.00	7,455,784.00	7,455,784.00	0.00	0.00	0.00
E00	121	01	05	02	06	02	01	150101	3591		0.00	7,455,784.00	0.00	7,455,784.00	7,455,784.00	0.00	0.00	7,455,784.00	7,455,784.00	7,455,784.00	7,455,784.00	0.00	0.00	0.00
E00	121	01	05	02	06	02	01	150101	3900		0.00	1,350,844.53	0.00	1,350,844.53	1,350,844.53	0.00	0.00	1,350,844.53	434,303.72	1,350,844.53	1,350,844.53	0.00	0.00	0.00
E00	121	01	05	02	06	02	01	150101	3980		0.00	1,350,844.53	0.00	1,350,844.53	1,350,844.53	0.00	0.00	1,350,844.53	434,303.72	1,350,844.53	1,350,844.53	0.00	0.00	0.00
E00	121	01	05	02	06	02	01	150101	3983		0.00	1,350,844.53	0.00	1,350,844.53	1,350,844.53	0.00	0.00	1,350,844.53	434,303.72	1,350,844.53	1,350,844.53	0.00	0.00	0.00
E00	137	01	05	02	06	04	02	110101	2000		4,671,046.81	659,216.56	1,448,662.46	3,881,600.91	3,881,600.91	0.00	0.00	-639,643.71	100,243.87	3,881,600.91	3,881,600.91	0.00	0.00	0.00
E00	137	01	05	02	06	04	02	110101	2100		1,619,643.85	157,957.68	57,778.67	1,719,822.86	1,719,822.86	0.00	0.00	100,179.01	100,243.88	1,719,822.86	1,719,822.86	0.00	0.00	0.00
E00	137	01	05	02	06	04	02	110101	2110		935,852.10	0.00	64.35	935,787.75	935,787.75	0.00	0.00	-64.35	0.00	935,787.75	935,787.75	0.00	0.00	0.00
E00	137	01	05	02	06	04	02	110101	2111		935,852.10	0.00	64.35	935,787.75	935,787.75	0.00	0.00	-64.35	0.00	935,787.75	935,787.75	0.00	0.00	0.00
E00	137	01	05	02	06	04	02	110101	2140		683,791.75	111,278.28	46,679.40	748,390.63	748,390.63	0.00	0.00	111,278.28	111,278.28	748,390.63	748,390.63	0.00	0.00	0.00
E00	137	01	05	02	06	04	02	110101	2141		683,791.75	111,278.28	46,679.40	748,390.63	748,390.63	0.00	0.00	111,278.28	111,278.28	748,390.63	748,390.63	0.00	0.00	0.00
E00	137	01	05	02	06	04	02	110101	2180		0.00	46,679.40	11,034.92	35,644.48	35,644.48	0.00	0.00	-11,034.92	-11,034.40	35,644.48	35,644.48	0.00	0.00	0.00
E00	137	01	05	02	06	04	02	110101	2181		0.00	46,679.40	11,034.92	35,644.48	35,644.48	0.00	0.00	-11,034.92	-11,034.40	35,644.48	35,644.48	0.00	0.00	0.00
E00	137	01	05	02	06	04	02	110101	2400		2,350.00	1,468.83	1.00	3,817.83	3,817.83	0.00	0.00	-1.00	-0.01	3,817.83	3,817.83	0.00	0.00	0.00
E00	137	01	05	02	06	04	02	110101	2460		2,350.00	816.83	0.00	3,166.83	3,166.83	0.00	0.00	0.00	0.00	3,166.83	3,166.83	0.00	0.00	0.00
E00	137	01	05	02	06	04	02	110101	2461		2,350.00	816.83	0.00	3,166.83	3,166.83	0.00	0.00	0.00	0.00	3,166.83	3,166.83	0.00	0.00	0.00
E00	137	01	05	02	06	04	02	110101	2480		0.00	652.00	1.00	651.00	651.00	0.00	0.00	-1.00	-0.01	651.00	651.00	0.00	0.00	0.00
E00	137	01	05	02	06	04	02	110101	2482		0.00	652.00	1.00	651.00	651.00	0.00	0.00	-1.00	-0.01	651.00	651.00	0.00	0.00	0.00
E00	137	01	05	02	06	04	02	110101	2500		1,624,678.76	0.00	23,547.70	1,601,131.06	1,601,131.06	0.00	0.00	-23,547.70	0.00	1,601,131.06	1,601,131.06	0.00	0.00	0.00
E00	137	01	05	02	06	04	02	110101	2540		1,624,678.76	0.00	23,547.70	1,601,131.06	1,601,131.06	0.00	0.00	-23,547.70	0.00	1,601,131.06	1,601,131.06	0.00	0.00	0.00
E00	137	01	05	02	06	04	02	110101	2541		1,624,678.76	0.00	23,547.70	1,601,131.06	1,601,131.06	0.00	0.00	-23,547.70	0.00	1,601,131.06	1,601,131.06	0.00	0.00	0.00
E00	137	01	05	02	06	04	02	110101	2600		51,586.21	459,834.36	0.00	511,420.57	511,420.57	0.00	0.00	21,837.13	0.00	511,420.57	511,420.57	0.00	0.00	0.00
E00	137	01	05	02	06	04	02	110101	2610		51,586.21	459,834.36	0.00	511,420.57	511,420.57	0.00	0.00	21,837.13	0.00	511,420.57	511,420.57	0.00	0.00	0.00
E00	137	01	05	02	06	04	02	110101	2611		51,586.21	459,834.36	0.00	511,420.57	511,420.57	0.00	0.00	21,837.13	0.00	511,420.57	511,420.57	0.00	0.00	0.00
E00	137	01	05	02	06	04	02	110101	2700		1,289,247.20	0.00	1,289,247.20	0.00	0.00	0.00	0.00	-661,825.20	0.00	0.00	0.00	0.00	0.00	0.00
E00	137	01	05	02	06	04	02	110101	2710		479,973.20	0.00	479,973.20	0.00	0.00	0.00	0.00	-360,515.20	0.00	0.00	0.00	0.00	0.00	0.00
E00	137	01	05	02	06	04	02	110101	2711		479,973.20	0.00	479,973.20	0.00	0.00	0.00	0.00	-360,515.20	0.00	0.00	0.00	0.00	0.00	0.00



PbRM 10a	AVANCE PRESUPUESTAL DE EGRESOS DETALLADO
-----------------	---

CUAUTITLAN IZCALLI 0121

DEL 1 DE ENERO AL 31 DE DICIEMBRE DE 2022

											AVANCE PRESUPUESTAL DE EGRESOS ANUAL					PRESUPUESTO DE EGR. DEL MES		PRESUPUESTO DE EGRESOS ACUMULADO			VARIACION		
DG	DA	FIN	FUN	SF	Pp	SPp	Py	FF	CAPITULO Y PARTIDA	PRESUPUESTO AUT. ANUAL	AMPLIACION	REDUCCION	MODIFICADO	PAGADO	DEVENGADO	COMPROMETIDO	PRES. AUT. MODIFICADO	EJERCIDO	PRES. AUT. MODIFICADO	EJERCIDO	POR EJERCER	ABSOLUTA	%
E00	137	01	05	02	06	04	02	110101	2720	809,274.00	0.00	809,274.00	0.00	0.00	0.00	0.00	-301,310.00	0.00	0.00	0.00	0.00	0.00	0.00
E00	137	01	05	02	06	04	02	110101	2721	809,274.00	0.00	809,274.00	0.00	0.00	0.00	0.00	-301,310.00	0.00	0.00	0.00	0.00	0.00	0.00
E00	137	01	05	02	06	04	02	110101	2800	0.00	126.00	0.00	126.00	126.00	0.00	0.00	0.00	0.00	126.00	126.00	0.00	0.00	0.00
E00	137	01	05	02	06	04	02	110101	2830	0.00	126.00	0.00	126.00	126.00	0.00	0.00	0.00	0.00	126.00	126.00	0.00	0.00	0.00
E00	137	01	05	02	06	04	02	110101	2831	0.00	126.00	0.00	126.00	126.00	0.00	0.00	0.00	0.00	126.00	126.00	0.00	0.00	0.00
E00	137	01	05	02	06	04	02	110101	2900	83,540.79	39,829.69	78,087.89	45,282.59	45,282.59	0.00	0.00	-76,285.95	0.00	45,282.59	45,282.59	0.00	0.00	0.00
E00	137	01	05	02	06	04	02	110101	2940	83,540.79	0.00	77,934.79	5,606.00	5,606.00	0.00	0.00	-76,132.85	0.00	5,606.00	5,606.00	0.00	0.00	0.00
E00	137	01	05	02	06	04	02	110101	2941	83,540.79	0.00	77,934.79	5,606.00	5,606.00	0.00	0.00	-76,132.85	0.00	5,606.00	5,606.00	0.00	0.00	0.00
E00	137	01	05	02	06	04	02	110101	2960	0.00	1,847.01	0.00	1,847.01	1,847.01	0.00	0.00	0.00	0.00	1,847.01	1,847.01	0.00	0.00	0.00
E00	137	01	05	02	06	04	02	110101	2961	0.00	1,847.01	0.00	1,847.01	1,847.01	0.00	0.00	0.00	0.00	1,847.01	1,847.01	0.00	0.00	0.00
E00	137	01	05	02	06	04	02	110101	2990	0.00	37,982.68	153.10	37,829.58	37,829.58	0.00	0.00	-153.10	0.00	37,829.58	37,829.58	0.00	0.00	0.00
E00	137	01	05	02	06	04	02	110101	2992	0.00	37,982.68	153.10	37,829.58	37,829.58	0.00	0.00	-153.10	0.00	37,829.58	37,829.58	0.00	0.00	0.00
E00	137	01	05	02	06	04	02	110101	3000	97,954,194.90	24,975,284.35	61,274,882.94	61,654,596.31	55,260,443.31	6,394,153.00	0.00	-6,201,636.50	-4,139,685.49	61,654,596.31	61,654,596.31	0.00	0.00	0.00
E00	137	01	05	02	06	04	02	110101	3100	335,461.42	0.00	216,683.23	118,778.19	118,778.19	0.00	0.00	-216,683.23	-173,120.46	118,778.19	118,778.19	0.00	0.00	0.00
E00	137	01	05	02	06	04	02	110101	3140	335,461.42	0.00	216,683.23	118,778.19	118,778.19	0.00	0.00	-216,683.23	-173,120.46	118,778.19	118,778.19	0.00	0.00	0.00
E00	137	01	05	02	06	04	02	110101	3141	335,461.42	0.00	216,683.23	118,778.19	118,778.19	0.00	0.00	-216,683.23	-173,120.46	118,778.19	118,778.19	0.00	0.00	0.00
E00	137	01	05	02	06	04	02	110101	3200	76,000,000.00	22,292,698.09	54,773,507.69	43,519,190.40	37,302,163.20	6,217,027.20	0.00	-5,044,809.60	-3,358,066.08	43,519,190.40	43,519,190.40	0.00	0.00	0.00
E00	137	01	05	02	06	04	02	110101	3250	76,000,000.00	0.00	52,493,537.44	23,506,462.56	20,148,396.48	3,358,066.08	0.00	-5,044,809.44	-3,358,066.08	23,506,462.56	23,506,462.56	0.00	0.00	0.00
E00	137	01	05	02	06	04	02	110101	3251	76,000,000.00	0.00	52,493,537.44	23,506,462.56	20,148,396.48	3,358,066.08	0.00	-5,044,809.44	-3,358,066.08	23,506,462.56	23,506,462.56	0.00	0.00	0.00
E00	137	01	05	02	06	04	02	110101	3260	0.00	22,292,698.09	2,279,970.25	20,012,727.84	17,153,766.72	2,858,961.12	0.00	-0.16	0.00	20,012,727.84	20,012,727.84	0.00	0.00	0.00
E00	137	01	05	02	06	04	02	110101	3261	0.00	22,292,698.09	2,279,970.25	20,012,727.84	17,153,766.72	2,858,961.12	0.00	-0.16	0.00	20,012,727.84	20,012,727.84	0.00	0.00	0.00
E00	137	01	05	02	06	04	02	110101	3400	11,412,521.98	1,922,653.47	366,166.45	12,969,009.00	12,969,009.00	0.00	0.00	1,554,460.49	0.00	12,969,009.00	12,969,009.00	0.00	0.00	0.00
E00	137	01	05	02	06	04	02	110101	3410	366,166.45	0.00	366,166.45	0.00	0.00	0.00	0.00	-366,166.45	0.00	0.00	0.00	0.00	0.00	0.00
E00	137	01	05	02	06	04	02	110101	3411	366,166.45	0.00	366,166.45	0.00	0.00	0.00	0.00	-366,166.45	0.00	0.00	0.00	0.00	0.00	0.00
E00	137	01	05	02	06	04	02	110101	3450	11,046,355.53	1,922,653.47	0.00	12,969,009.00	12,969,009.00	0.00	0.00	1,920,626.94	0.00	12,969,009.00	12,969,009.00	0.00	0.00	0.00
E00	137	01	05	02	06	04	02	110101	3451	11,046,355.53	1,922,653.47	0.00	12,969,009.00	12,969,009.00	0.00	0.00	1,920,626.94	0.00	12,969,009.00	12,969,009.00	0.00	0.00	0.00
E00	137	01	05	02	06	04	02	110101	3500	8,607,792.40	0.00	4,319,663.33	4,288,129.07	4,111,003.27	177,125.80	0.00	-1,549,123.77	-627,919.95	4,288,129.07	4,288,129.07	0.00	0.00	0.00
E00	137	01	05	02	06	04	02	110101	3510	2,000,000.00	0.00	2,000,000.00	0.00	0.00	0.00	0.00	115,069.48	-52,229.45	0.00	0.00	0.00	0.00	0.00
E00	137	01	05	02	06	04	02	110101	3511	2,000,000.00	0.00	2,000,000.00	0.00	0.00	0.00	0.00	115,069.48	-52,229.45	0.00	0.00	0.00	0.00	0.00
E00	137	01	05	02	06	04	02	110101	3550	6,607,792.40	0.00	2,319,663.33	4,288,129.07	4,111,003.27	177,125.80	0.00	-1,664,193.25	-575,690.50	4,288,129.07	4,288,129.07	0.00	0.00	0.00
E00	137	01	05	02	06	04	02	110101	3551	6,607,792.40	0.00	2,319,663.33	4,288,129.07	4,111,003.27	177,125.80	0.00	-1,664,193.25	-575,690.50	4,288,129.07	4,288,129.07	0.00	0.00	0.00
E00	137	01	05	02	06	04	02	110101	3600	0.00	754,183.79	0.00	754,183.79	754,183.79	0.00	0.00	652,381.85	19,372.00	754,183.79	754,183.79	0.00	0.00	0.00
E00	137	01	05	02	06	04	02	110101	3610	0.00	754,183.79	0.00	754,183.79	754,183.79	0.00	0.00	652,381.85	19,372.00	754,183.79	754,183.79	0.00	0.00	0.00
E00	137	01	05	02	06	04	02	110101	3612	0.00	754,183.79	0.00	754,183.79	754,183.79	0.00	0.00	652,381.85	19,372.00	754,183.79	754,183.79	0.00	0.00	0.00
E00	137	01	05	02	06	04	02	110101	3700	0.00	3,543.00	152.98	3,390.02	3,390.02	0.00	0.00	-152.98	49.00	3,390.02	3,390.02	0.00	0.00	0.00



PbRM 10a	AVANCE PRESUPUESTAL DE EGRESOS DETALLADO
-----------------	---

CUAUTITLAN IZCALLI 0121

DEL 1 DE ENERO AL 31 DE DICIEMBRE DE 2022

											AVANCE PRESUPUESTAL DE EGRESOS ANUAL					PRESUPUESTO DE EGR. DEL MES		PRESUPUESTO DE EGRESOS ACUMULADO			VARIACION			
DG	DA	FIN	FUN	SF	Pp	SPp	Py	FF	CAPITULO Y PARTIDA		PRESUPUESTO AUT. ANUAL	AMPLIACION	REDUCCION	MODIFICADO	PAGADO	DEVENGADO	COMPROMETIDO	PRES. AUT. MODIFICADO	EJERCIDO	PRES. AUT. MODIFICADO	EJERCIDO	POR EJERCER	ABSOLUTA	%
E00	137	01	05	02	06	04	02	110101	3720		0.00	3,543.00	152.98	3,390.02	3,390.02	0.00	0.00	-152.98	49.00	3,390.02	3,390.02	0.00	0.00	0.00
E00	137	01	05	02	06	04	02	110101	3721		0.00	3,543.00	152.98	3,390.02	3,390.02	0.00	0.00	-152.98	49.00	3,390.02	3,390.02	0.00	0.00	0.00
E00	137	01	05	02	06	04	02	110101	3800		1,598,419.10	0.00	1,598,419.10	0.00	0.00	0.00	0.00	-1,597,419.10	0.00	0.00	0.00	0.00	0.00	0.00
E00	137	01	05	02	06	04	02	110101	3820		1,598,419.10	0.00	1,598,419.10	0.00	0.00	0.00	0.00	-1,597,419.10	0.00	0.00	0.00	0.00	0.00	0.00
E00	137	01	05	02	06	04	02	110101	3821		1,598,419.10	0.00	1,598,419.10	0.00	0.00	0.00	0.00	-1,597,419.10	0.00	0.00	0.00	0.00	0.00	0.00
E00	137	01	05	02	06	04	02	110101	3900		0.00	2,206.00	290.16	1,915.84	1,915.84	0.00	0.00	-290.16	0.00	1,915.84	1,915.84	0.00	0.00	0.00
E00	137	01	05	02	06	04	02	110101	3990		0.00	2,206.00	290.16	1,915.84	1,915.84	0.00	0.00	-290.16	0.00	1,915.84	1,915.84	0.00	0.00	0.00
E00	137	01	05	02	06	04	02	110101	3992		0.00	2,206.00	290.16	1,915.84	1,915.84	0.00	0.00	-290.16	0.00	1,915.84	1,915.84	0.00	0.00	0.00
E00	137	01	05	02	06	04	02	110101	5000		500,000.00	29,911.01	74.11	529,836.90	484,900.84	44,936.06	0.00	236.90	0.00	529,836.90	529,836.90	0.00	0.00	0.00
E00	137	01	05	02	06	04	02	110101	5100		500,000.00	29,911.01	74.11	529,836.90	484,900.84	44,936.06	0.00	236.90	0.00	529,836.90	529,836.90	0.00	0.00	0.00
E00	137	01	05	02	06	04	02	110101	5150		500,000.00	311.01	0.00	500,311.01	484,900.84	15,410.17	0.00	311.01	0.00	500,311.01	500,311.01	0.00	0.00	0.00
E00	137	01	05	02	06	04	02	110101	5151		500,000.00	311.01	0.00	500,311.01	484,900.84	15,410.17	0.00	311.01	0.00	500,311.01	500,311.01	0.00	0.00	0.00
E00	137	01	05	02	06	04	02	110101	5190		0.00	29,600.00	74.11	29,525.89	0.00	29,525.89	0.00	-74.11	0.00	29,525.89	29,525.89	0.00	0.00	0.00
E00	137	01	05	02	06	04	02	110101	5191		0.00	29,600.00	74.11	29,525.89	0.00	29,525.89	0.00	-74.11	0.00	29,525.89	29,525.89	0.00	0.00	0.00
E00	137	01	05	02	06	04	02	150101	1000		163,445,469.84	4,054.40	151,097,569.55	12,351,954.69	12,351,954.69	0.00	0.00	-132,236,738.41	2,175,920.22	12,351,954.69	12,351,954.69	0.00	0.00	0.00
E00	137	01	05	02	06	04	02	150101	1100		22,795,003.04	0.00	14,418,404.78	8,376,598.26	8,376,598.26	0.00	0.00	-13,248,962.35	891,806.89	8,376,598.26	8,376,598.26	0.00	0.00	0.00
E00	137	01	05	02	06	04	02	150101	1130		22,795,003.04	0.00	14,418,404.78	8,376,598.26	8,376,598.26	0.00	0.00	-13,248,962.35	891,806.89	8,376,598.26	8,376,598.26	0.00	0.00	0.00
E00	137	01	05	02	06	04	02	150101	1131		22,795,003.04	0.00	14,418,404.78	8,376,598.26	8,376,598.26	0.00	0.00	-13,248,962.35	891,806.89	8,376,598.26	8,376,598.26	0.00	0.00	0.00
E00	137	01	05	02	06	04	02	150101	1200		17,573,753.40	0.00	17,573,753.40	0.00	0.00	0.00	0.00	-17,573,753.40	0.00	0.00	0.00	0.00	0.00	0.00
E00	137	01	05	02	06	04	02	150101	1220		17,573,753.40	0.00	17,573,753.40	0.00	0.00	0.00	0.00	-17,573,753.40	0.00	0.00	0.00	0.00	0.00	0.00
E00	137	01	05	02	06	04	02	150101	1222		17,573,753.40	0.00	17,573,753.40	0.00	0.00	0.00	0.00	-17,573,753.40	0.00	0.00	0.00	0.00	0.00	0.00
E00	137	01	05	02	06	04	02	150101	1300		39,621,290.36	0.00	38,399,084.30	1,222,206.06	1,222,206.06	0.00	0.00	-21,138,001.95	1,096,016.53	1,222,206.06	1,222,206.06	0.00	0.00	0.00
E00	137	01	05	02	06	04	02	150101	1310		20,694,004.17	0.00	20,694,004.17	0.00	0.00	0.00	0.00	-13,156,374.66	0.00	0.00	0.00	0.00	0.00	0.00
E00	137	01	05	02	06	04	02	150101	1311		1,149,731.59	0.00	1,149,731.59	0.00	0.00	0.00	0.00	-1,030,922.83	0.00	0.00	0.00	0.00	0.00	0.00
E00	137	01	05	02	06	04	02	150101	1312		19,544,272.58	0.00	19,544,272.58	0.00	0.00	0.00	0.00	-12,125,451.83	0.00	0.00	0.00	0.00	0.00	0.00
E00	137	01	05	02	06	04	02	150101	1320		6,032,119.38	0.00	4,809,913.32	1,222,206.06	1,222,206.06	0.00	0.00	-4,638,895.31	1,096,016.53	1,222,206.06	1,222,206.06	0.00	0.00	0.00
E00	137	01	05	02	06	04	02	150101	1321		1,901,048.63	0.00	1,700,388.22	200,660.41	200,660.41	0.00	0.00	-1,695,190.22	74,470.88	200,660.41	200,660.41	0.00	0.00	0.00
E00	137	01	05	02	06	04	02	150101	1322		3,821,932.58	0.00	2,800,386.93	1,021,545.65	1,021,545.65	0.00	0.00	-2,672,780.64	1,021,545.65	1,021,545.65	1,021,545.65	0.00	0.00	0.00
E00	137	01	05	02	06	04	02	150101	1324		309,138.17	0.00	309,138.17	0.00	0.00	0.00	0.00	-270,924.45	0.00	0.00	0.00	0.00	0.00	0.00
E00	137	01	05	02	06	04	02	150101	1340		12,895,166.81	0.00	12,895,166.81	0.00	0.00	0.00	0.00	-3,342,731.98	0.00	0.00	0.00	0.00	0.00	0.00
E00	137	01	05	02	06	04	02	150101	1345		12,895,166.81	0.00	12,895,166.81	0.00	0.00	0.00	0.00	-3,342,731.98	0.00	0.00	0.00	0.00	0.00	0.00
E00	137	01	05	02	06	04	02	150101	1400		2,233,952.11	4,054.40	533,979.57	1,704,026.94	1,704,026.94	0.00	0.00	-352,343.08	202,592.38	1,704,026.94	1,704,026.94	0.00	0.00	0.00
E00	137	01	05	02	06	04	02	150101	1410		2,233,952.11	4,054.40	533,979.57	1,704,026.94	1,704,026.94	0.00	0.00	-352,343.08	202,592.38	1,704,026.94	1,704,026.94	0.00	0.00	0.00
E00	137	01	05	02	06	04	02	150101	1412		924,055.35	0.00	99,532.40	824,522.95	824,522.95	0.00	0.00	-22,527.76	109,324.47	824,522.95	824,522.95	0.00	0.00	0.00
E00	137	01	05	02	06	04	02	150101	1413		876,909.62	0.00	258,190.78	618,718.84	618,718.84	0.00	0.00	-185,114.96	57,366.58	618,718.84	618,718.84	0.00	0.00	0.00



PbRM 10a	AVANCE PRESUPUESTAL DE EGRESOS DETALLADO
-----------------	---

CUAUTITLAN IZCALLI 0121

DEL 1 DE ENERO AL 31 DE DICIEMBRE DE 2022

											AVANCE PRESUPUESTAL DE EGRESOS ANUAL						PRESUPUESTO DE EGR. DEL MES		PRESUPUESTO DE EGRESOS ACUMULADO			VARIACION		
DG	DA	FIN	FUN	SF	Pp	SPp	Py	FF	CAPITULO Y PARTIDA		PRESUPUESTO AUT. ANUAL	AMPLIACION	REDUCCION	MODIFICADO	PAGADO	DEVENGADO	COMPROMETIDO	PRES. AUT. MODIFICADO	EJERCIDO	PRES. AUT. MODIFICADO	EJERCIDO	POR EJERCER	ABSOLUTA	%
E00	137	01	05	02	06	04	02	150101	1414		113,149.62	4,054.40	0.00	117,204.02	117,204.02	0.00	0.00	13,483.48	0.00	117,204.02	117,204.02	0.00	0.00	0.00
E00	137	01	05	02	06	04	02	150101	1415		319,837.52	0.00	176,256.39	143,581.13	143,581.13	0.00	0.00	-158,183.84	35,901.33	143,581.13	143,581.13	0.00	0.00	0.00
E00	137	01	05	02	06	04	02	150101	1500		80,237,587.21	0.00	79,200,723.78	1,036,863.43	1,036,863.43	0.00	0.00	-79,070,116.49	-16,055.58	1,036,863.43	1,036,863.43	0.00	0.00	0.00
E00	137	01	05	02	06	04	02	150101	1520		2,486,445.25	0.00	2,486,445.25	0.00	0.00	0.00	0.00	-2,486,445.25	0.00	0.00	0.00	0.00	0.00	0.00
E00	137	01	05	02	06	04	02	150101	1521		1,463,391.25	0.00	1,463,391.25	0.00	0.00	0.00	0.00	-1,463,391.25	0.00	0.00	0.00	0.00	0.00	0.00
E00	137	01	05	02	06	04	02	150101	1522		1,023,054.00	0.00	1,023,054.00	0.00	0.00	0.00	0.00	-1,023,054.00	0.00	0.00	0.00	0.00	0.00	0.00
E00	137	01	05	02	06	04	02	150101	1540		77,746,941.96	0.00	76,710,078.53	1,036,863.43	1,036,863.43	0.00	0.00	-76,579,471.24	-16,055.58	1,036,863.43	1,036,863.43	0.00	0.00	0.00
E00	137	01	05	02	06	04	02	150101	1541		1,284,244.12	0.00	1,263,294.12	20,950.00	20,950.00	0.00	0.00	-1,132,686.83	7,600.00	20,950.00	20,950.00	0.00	0.00	0.00
E00	137	01	05	02	06	04	02	150101	1546		76,462,697.84	0.00	75,446,784.41	1,015,913.43	1,015,913.43	0.00	0.00	-75,446,784.41	-23,655.58	1,015,913.43	1,015,913.43	0.00	0.00	0.00
E00	137	01	05	02	06	04	02	150101	1590		4,200.00	0.00	4,200.00	0.00	0.00	0.00	0.00	-4,200.00	0.00	0.00	0.00	0.00	0.00	0.00
E00	137	01	05	02	06	04	02	150101	1595		4,200.00	0.00	4,200.00	0.00	0.00	0.00	0.00	-4,200.00	0.00	0.00	0.00	0.00	0.00	0.00
E00	137	01	05	02	06	04	02	150101	1700		983,883.72	0.00	971,623.72	12,260.00	12,260.00	0.00	0.00	-853,561.14	1,560.00	12,260.00	12,260.00	0.00	0.00	0.00
E00	137	01	05	02	06	04	02	150101	1710		983,883.72	0.00	971,623.72	12,260.00	12,260.00	0.00	0.00	-853,561.14	1,560.00	12,260.00	12,260.00	0.00	0.00	0.00
E00	137	01	05	02	06	04	02	150101	1712		983,883.72	0.00	971,623.72	12,260.00	12,260.00	0.00	0.00	-853,561.14	1,560.00	12,260.00	12,260.00	0.00	0.00	0.00
E00	137	01	05	02	06	04	02	150101	3000		0.00	193,245.54	0.00	193,245.54	193,245.54	0.00	0.00	193,245.54	99,244.10	193,245.54	193,245.54	0.00	0.00	0.00
E00	137	01	05	02	06	04	02	150101	3900		0.00	193,245.54	0.00	193,245.54	193,245.54	0.00	0.00	193,245.54	99,244.10	193,245.54	193,245.54	0.00	0.00	0.00
E00	137	01	05	02	06	04	02	150101	3980		0.00	193,245.54	0.00	193,245.54	193,245.54	0.00	0.00	193,245.54	99,244.10	193,245.54	193,245.54	0.00	0.00	0.00
E00	137	01	05	02	06	04	02	150101	3983		0.00	193,245.54	0.00	193,245.54	193,245.54	0.00	0.00	193,245.54	99,244.10	193,245.54	193,245.54	0.00	0.00	0.00
E00	137	01	08	05	01	01	03	110101	3000		0.00	4,332,244.52	22,723.36	4,309,521.16	4,309,521.16	0.00	0.00	-22,723.36	0.00	4,309,521.16	4,309,521.16	0.00	0.00	0.00
E00	137	01	08	05	01	01	03	110101	3200		0.00	2,220,343.36	22,723.36	2,197,620.00	2,197,620.00	0.00	0.00	-22,723.36	0.00	2,197,620.00	2,197,620.00	0.00	0.00	0.00
E00	137	01	08	05	01	01	03	110101	3230		0.00	2,220,343.36	22,723.36	2,197,620.00	2,197,620.00	0.00	0.00	-22,723.36	0.00	2,197,620.00	2,197,620.00	0.00	0.00	0.00
E00	137	01	08	05	01	01	03	110101	3231		0.00	2,220,343.36	22,723.36	2,197,620.00	2,197,620.00	0.00	0.00	-22,723.36	0.00	2,197,620.00	2,197,620.00	0.00	0.00	0.00
E00	137	01	08	05	01	01	03	110101	3300		0.00	2,111,901.16	0.00	2,111,901.16	2,111,901.16	0.00	0.00	0.00	0.00	2,111,901.16	2,111,901.16	0.00	0.00	0.00
E00	137	01	08	05	01	01	03	110101	3330		0.00	2,111,901.16	0.00	2,111,901.16	2,111,901.16	0.00	0.00	0.00	0.00	2,111,901.16	2,111,901.16	0.00	0.00	0.00
E00	137	01	08	05	01	01	03	110101	3331		0.00	2,111,901.16	0.00	2,111,901.16	2,111,901.16	0.00	0.00	0.00	0.00	2,111,901.16	2,111,901.16	0.00	0.00	0.00
E00	137	01	08	05	01	01	03	150101	1000		16,546,317.82	686,132.50	5,309,375.15	11,923,075.17	11,923,075.17	0.00	0.00	-2,739,806.97	2,164,273.68	11,923,075.17	11,923,075.17	0.00	0.00	0.00
E00	137	01	08	05	01	01	03	150101	1100		7,932,835.00	477,484.39	0.00	8,410,319.39	8,410,319.39	0.00	0.00	1,267,393.39	829,170.82	8,410,319.39	8,410,319.39	0.00	0.00	0.00
E00	137	01	08	05	01	01	03	150101	1130		7,932,835.00	477,484.39	0.00	8,410,319.39	8,410,319.39	0.00	0.00	1,267,393.39	829,170.82	8,410,319.39	8,410,319.39	0.00	0.00	0.00
E00	137	01	08	05	01	01	03	150101	1131		7,932,835.00	477,484.39	0.00	8,410,319.39	8,410,319.39	0.00	0.00	1,267,393.39	829,170.82	8,410,319.39	8,410,319.39	0.00	0.00	0.00
E00	137	01	08	05	01	01	03	150101	1300		1,352,717.14	12,871.85	73,742.97	1,291,846.02	1,291,846.02	0.00	0.00	427,591.79	1,122,147.73	1,291,846.02	1,291,846.02	0.00	0.00	0.00
E00	137	01	08	05	01	01	03	150101	1310		31,245.14	2,336.86	6,802.00	26,780.00	26,780.00	0.00	0.00	4,373.77	0.00	26,780.00	26,780.00	0.00	0.00	0.00
E00	137	01	08	05	01	01	03	150101	1311		24,443.14	2,336.86	0.00	26,780.00	26,780.00	0.00	0.00	4,373.77	0.00	26,780.00	26,780.00	0.00	0.00	0.00
E00	137	01	08	05	01	01	03	150101	1312		6,802.00	0.00	6,802.00	0.00	0.00	0.00	0.00	0.00	0.00	0.00	0.00	0.00	0.00	0.00
E00	137	01	08	05	01	01	03	150101	1320		1,321,472.00	10,534.99	66,940.97	1,265,066.02	1,265,066.02	0.00	0.00	423,218.02	1,122,147.73	1,265,066.02	1,265,066.02	0.00	0.00	0.00
E00	137	01	08	05	01	01	03	150101	1321		195,256.00	10,534.99	0.00	205,790.99	205,790.99	0.00	0.00	10,534.99	62,872.70	205,790.99	205,790.99	0.00	0.00	0.00



PbRM 10a	AVANCE PRESUPUESTAL DE EGRESOS DETALLADO
-----------------	---

CUAUTITLAN IZCALLI 0121

DEL 1 DE ENERO AL 31 DE DICIEMBRE DE 2022

											AVANCE PRESUPUESTAL DE EGRESOS ANUAL					PRESUPUESTO DE EGR. DEL MES		PRESUPUESTO DE EGRESOS ACUMULADO			VARIACION		
DG	DA	FIN	FUN	SF	Pp	SPp	Py	FF	CAPITULO Y PARTIDA	PRESUPUESTO AUT. ANUAL	AMPLIACION	REDUCCION	MODIFICADO	PAGADO	DEVENGADO	COMPROMETIDO	PRES. AUT. MODIFICADO	EJERCIDO	PRES. AUT. MODIFICADO	EJERCIDO	POR EJERCER	ABSOLUTA	%
E00	137	01	08	05	01	01	03	150101	1322	1,126,216.00	0.00	66,940.97	1,059,275.03	1,059,275.03	0.00	0.00	412,683.03	1,059,275.03	1,059,275.03	1,059,275.03	0.00	0.00	0.00
E00	137	01	08	05	01	01	03	150101	1400	7,191,170.60	0.00	5,235,632.18	1,955,538.42	1,955,538.42	0.00	0.00	-4,636,368.00	186,888.96	1,955,538.42	1,955,538.42	0.00	0.00	0.00
E00	137	01	08	05	01	01	03	150101	1410	7,191,170.60	0.00	5,235,632.18	1,955,538.42	1,955,538.42	0.00	0.00	-4,636,368.00	186,888.96	1,955,538.42	1,955,538.42	0.00	0.00	0.00
E00	137	01	08	05	01	01	03	150101	1412	3,118,295.25	0.00	2,290,029.82	828,265.43	828,265.43	0.00	0.00	-2,030,171.91	96,385.12	828,265.43	828,265.43	0.00	0.00	0.00
E00	137	01	08	05	01	01	03	150101	1413	2,959,198.57	0.00	2,335,846.56	623,352.01	623,352.01	0.00	0.00	-2,089,246.67	53,585.78	623,352.01	623,352.01	0.00	0.00	0.00
E00	137	01	08	05	01	01	03	150101	1414	381,832.04	0.00	264,162.74	117,669.30	117,669.30	0.00	0.00	-232,343.44	0.00	117,669.30	117,669.30	0.00	0.00	0.00
E00	137	01	08	05	01	01	03	150101	1415	731,844.74	0.00	345,593.06	386,251.68	386,251.68	0.00	0.00	-284,605.98	36,918.06	386,251.68	386,251.68	0.00	0.00	0.00
E00	137	01	08	05	01	01	03	150101	1500	52,514.55	182,356.79	0.00	234,871.34	234,871.34	0.00	0.00	186,733.03	23,466.17	234,871.34	234,871.34	0.00	0.00	0.00
E00	137	01	08	05	01	01	03	150101	1540	52,514.55	182,356.79	0.00	234,871.34	234,871.34	0.00	0.00	186,733.03	23,466.17	234,871.34	234,871.34	0.00	0.00	0.00
E00	137	01	08	05	01	01	03	150101	1541	52,514.55	40,935.45	0.00	93,450.00	93,450.00	0.00	0.00	45,311.69	9,350.00	93,450.00	93,450.00	0.00	0.00	0.00
E00	137	01	08	05	01	01	03	150101	1546	0.00	141,421.34	0.00	141,421.34	141,421.34	0.00	0.00	141,421.34	14,116.17	141,421.34	141,421.34	0.00	0.00	0.00
E00	137	01	08	05	01	01	03	150101	1700	17,080.53	13,419.47	0.00	30,500.00	30,500.00	0.00	0.00	14,842.82	2,600.00	30,500.00	30,500.00	0.00	0.00	0.00
E00	137	01	08	05	01	01	03	150101	1710	17,080.53	13,419.47	0.00	30,500.00	30,500.00	0.00	0.00	14,842.82	2,600.00	30,500.00	30,500.00	0.00	0.00	0.00
E00	137	01	08	05	01	01	03	150101	1712	17,080.53	13,419.47	0.00	30,500.00	30,500.00	0.00	0.00	14,842.82	2,600.00	30,500.00	30,500.00	0.00	0.00	0.00
E00	137	01	08	05	01	01	03	150101	3000	0.00	205,561.96	0.00	205,561.96	205,561.96	0.00	0.00	205,561.96	112,185.20	205,561.96	205,561.96	0.00	0.00	0.00
E00	137	01	08	05	01	01	03	150101	3900	0.00	205,561.96	0.00	205,561.96	205,561.96	0.00	0.00	205,561.96	112,185.20	205,561.96	205,561.96	0.00	0.00	0.00
E00	137	01	08	05	01	01	03	150101	3980	0.00	205,561.96	0.00	205,561.96	205,561.96	0.00	0.00	205,561.96	112,185.20	205,561.96	205,561.96	0.00	0.00	0.00
E00	137	01	08	05	01	01	03	150101	3983	0.00	205,561.96	0.00	205,561.96	205,561.96	0.00	0.00	205,561.96	112,185.20	205,561.96	205,561.96	0.00	0.00	0.00
F00	124	01	05	02	03	01	04	110101	2000	0.00	45,398.33	36,679.79	8,718.54	8,718.54	0.00	0.00	-34,469.79	479.00	8,718.54	8,718.54	0.00	0.00	0.00
F00	124	01	05	02	03	01	04	110101	2100	0.00	19,399.98	16,679.78	2,720.20	2,720.20	0.00	0.00	-16,299.78	479.00	2,720.20	2,720.20	0.00	0.00	0.00
F00	124	01	05	02	03	01	04	110101	2110	0.00	18,800.98	16,679.78	2,121.20	2,121.20	0.00	0.00	-16,679.78	479.00	2,121.20	2,121.20	0.00	0.00	0.00
F00	124	01	05	02	03	01	04	110101	2111	0.00	8,000.00	6,524.78	1,475.22	1,475.22	0.00	0.00	-6,524.78	479.00	1,475.22	1,475.22	0.00	0.00	0.00
F00	124	01	05	02	03	01	04	110101	2112	0.00	10,800.98	10,155.00	645.98	645.98	0.00	0.00	-10,155.00	0.00	645.98	645.98	0.00	0.00	0.00
F00	124	01	05	02	03	01	04	110101	2140	0.00	599.00	0.00	599.00	599.00	0.00	0.00	380.00	0.00	599.00	599.00	0.00	0.00	0.00
F00	124	01	05	02	03	01	04	110101	2141	0.00	599.00	0.00	599.00	599.00	0.00	0.00	380.00	0.00	599.00	599.00	0.00	0.00	0.00
F00	124	01	05	02	03	01	04	110101	2200	0.00	2,817.35	0.00	2,817.35	2,817.35	0.00	0.00	0.00	0.00	2,817.35	2,817.35	0.00	0.00	0.00
F00	124	01	05	02	03	01	04	110101	2210	0.00	2,817.35	0.00	2,817.35	2,817.35	0.00	0.00	0.00	0.00	2,817.35	2,817.35	0.00	0.00	0.00
F00	124	01	05	02	03	01	04	110101	2211	0.00	2,817.35	0.00	2,817.35	2,817.35	0.00	0.00	0.00	0.00	2,817.35	2,817.35	0.00	0.00	0.00
F00	124	01	05	02	03	01	04	110101	2600	0.00	1,830.00	0.00	1,830.00	1,830.00	0.00	0.00	1,830.00	0.00	1,830.00	1,830.00	0.00	0.00	0.00
F00	124	01	05	02	03	01	04	110101	2610	0.00	1,830.00	0.00	1,830.00	1,830.00	0.00	0.00	1,830.00	0.00	1,830.00	1,830.00	0.00	0.00	0.00
F00	124	01	05	02	03	01	04	110101	2611	0.00	1,830.00	0.00	1,830.00	1,830.00	0.00	0.00	1,830.00	0.00	1,830.00	1,830.00	0.00	0.00	0.00
F00	124	01	05	02	03	01	04	110101	2900	0.00	21,351.00	20,000.01	1,350.99	1,350.99	0.00	0.00	-20,000.01	0.00	1,350.99	1,350.99	0.00	0.00	0.00
F00	124	01	05	02	03	01	04	110101	2910	0.00	21,351.00	20,000.01	1,350.99	1,350.99	0.00	0.00	-20,000.01	0.00	1,350.99	1,350.99	0.00	0.00	0.00
F00	124	01	05	02	03	01	04	110101	2911	0.00	21,351.00	20,000.01	1,350.99	1,350.99	0.00	0.00	-20,000.01	0.00	1,350.99	1,350.99	0.00	0.00	0.00
F00	124	01	05	02	03	01	04	110101	3000	700,000.00	413,759.77	838,956.07	274,803.70	143,723.70	131,080.00	0.00	-91,877.97	128,673.20	274,803.70	274,803.70	0.00	0.00	0.00



PbRM 10a	AVANCE PRESUPUESTAL DE EGRESOS DETALLADO
-----------------	---

CUAUTITLAN IZCALLI 0121

DEL 1 DE ENERO AL 31 DE DICIEMBRE DE 2022

											AVANCE PRESUPUESTAL DE EGRESOS ANUAL						PRESUPUESTO DE EGR. DEL MES		PRESUPUESTO DE EGRESOS ACUMULADO			VARIACION		
DG	DA	FIN	FUN	SF	Pp	SPp	Py	FF	CAPITULO Y PARTIDA		PRESUPUESTO AUT. ANUAL	AMPLIACION	REDUCCION	MODIFICADO	PAGADO	DEVENGADO	COMPROMETIDO	PRES. AUT. MODIFICADO	EJERCIDO	PRES. AUT. MODIFICADO	EJERCIDO	POR EJERCER	ABSOLUTA	%
F00	124	01	05	02	03	01	04	110101	3300		700,000.00	0.00	700,000.00	0.00	0.00	0.00	0.00	0.00	0.00	0.00	0.00	0.00	0.00	0.00
F00	124	01	05	02	03	01	04	110101	3310		700,000.00	0.00	700,000.00	0.00	0.00	0.00	0.00	0.00	0.00	0.00	0.00	0.00	0.00	0.00
F00	124	01	05	02	03	01	04	110101	3311		700,000.00	0.00	700,000.00	0.00	0.00	0.00	0.00	0.00	0.00	0.00	0.00	0.00	0.00	0.00
F00	124	01	05	02	03	01	04	110101	3600		0.00	164,358.00	22,239.33	142,118.67	11,038.67	131,080.00	0.00	-22,239.33	129,746.00	142,118.67	142,118.67	0.00	0.00	0.00
F00	124	01	05	02	03	01	04	110101	3610		0.00	164,358.00	22,239.33	142,118.67	11,038.67	131,080.00	0.00	-22,239.33	129,746.00	142,118.67	142,118.67	0.00	0.00	0.00
F00	124	01	05	02	03	01	04	110101	3612		0.00	164,358.00	22,239.33	142,118.67	11,038.67	131,080.00	0.00	-22,239.33	129,746.00	142,118.67	142,118.67	0.00	0.00	0.00
F00	124	01	05	02	03	01	04	110101	3700		0.00	22,313.01	11,862.99	10,450.02	10,450.02	0.00	0.00	-9,045.64	2,268.00	10,450.02	10,450.02	0.00	0.00	0.00
F00	124	01	05	02	03	01	04	110101	3720		0.00	22,313.01	11,862.99	10,450.02	10,450.02	0.00	0.00	-9,045.64	2,268.00	10,450.02	10,450.02	0.00	0.00	0.00
F00	124	01	05	02	03	01	04	110101	3721		0.00	22,313.01	11,862.99	10,450.02	10,450.02	0.00	0.00	-9,045.64	2,268.00	10,450.02	10,450.02	0.00	0.00	0.00
F00	124	01	05	02	03	01	04	110101	3800		0.00	210,000.00	95,480.15	114,519.85	114,519.85	0.00	0.00	-51,219.40	-3,340.80	114,519.85	114,519.85	0.00	0.00	0.00
F00	124	01	05	02	03	01	04	110101	3820		0.00	210,000.00	95,480.15	114,519.85	114,519.85	0.00	0.00	-51,219.40	-3,340.80	114,519.85	114,519.85	0.00	0.00	0.00
F00	124	01	05	02	03	01	04	110101	3821		0.00	200,000.00	85,480.15	114,519.85	114,519.85	0.00	0.00	-41,219.40	-3,340.80	114,519.85	114,519.85	0.00	0.00	0.00
F00	124	01	05	02	03	01	04	110101	3822		0.00	10,000.00	10,000.00	0.00	0.00	0.00	0.00	-10,000.00	0.00	0.00	0.00	0.00	0.00	0.00
F00	124	01	05	02	03	01	04	110101	3900		0.00	17,088.76	9,373.60	7,715.16	7,715.16	0.00	0.00	-9,373.60	0.00	7,715.16	7,715.16	0.00	0.00	0.00
F00	124	01	05	02	03	01	04	110101	3990		0.00	17,088.76	9,373.60	7,715.16	7,715.16	0.00	0.00	-9,373.60	0.00	7,715.16	7,715.16	0.00	0.00	0.00
F00	124	01	05	02	03	01	04	110101	3992		0.00	17,088.76	9,373.60	7,715.16	7,715.16	0.00	0.00	-9,373.60	0.00	7,715.16	7,715.16	0.00	0.00	0.00
F00	124	01	05	02	03	01	04	110101	5000		0.00	30,000.00	30,000.00	0.00	0.00	0.00	0.00	-30,000.00	0.00	0.00	0.00	0.00	0.00	0.00
F00	124	01	05	02	03	01	04	110101	5200		0.00	30,000.00	30,000.00	0.00	0.00	0.00	0.00	-30,000.00	0.00	0.00	0.00	0.00	0.00	0.00
F00	124	01	05	02	03	01	04	110101	5210		0.00	30,000.00	30,000.00	0.00	0.00	0.00	0.00	-30,000.00	0.00	0.00	0.00	0.00	0.00	0.00
F00	124	01	05	02	03	01	04	110101	5211		0.00	30,000.00	30,000.00	0.00	0.00	0.00	0.00	-30,000.00	0.00	0.00	0.00	0.00	0.00	0.00
F00	124	02	01	03	01	01	01	250101	6000		24,999,155.30	12,984,980.53	10,620,825.23	27,363,310.60	25,997,384.09	0.00	0.00	12,864,155.30	1,999,073.49	27,363,310.60	25,997,384.09	1,365,926.51	1,365,926.51	4.99
F00	124	02	01	03	01	01	01	250101	6100		24,999,155.30	12,984,980.53	10,620,825.23	27,363,310.60	25,997,384.09	0.00	0.00	12,864,155.30	1,999,073.49	27,363,310.60	25,997,384.09	1,365,926.51	1,365,926.51	4.99
F00	124	02	01	03	01	01	01	250101	6120		11,999,155.30	12,864,155.30	0.00	24,863,310.60	23,998,310.60	0.00	0.00	12,864,155.30	0.00	24,863,310.60	23,998,310.60	865,000.00	865,000.00	3.48
F00	124	02	01	03	01	01	01	250101	6122		11,999,155.30	12,864,155.30	0.00	24,863,310.60	23,998,310.60	0.00	0.00	12,864,155.30	0.00	24,863,310.60	23,998,310.60	865,000.00	865,000.00	3.48
F00	124	02	01	03	01	01	01	250101	6160		13,000,000.00	120,825.23	10,620,825.23	2,500,000.00	1,999,073.49	0.00	0.00	0.00	1,999,073.49	2,500,000.00	1,999,073.49	500,926.51	500,926.51	20.04
F00	124	02	01	03	01	01	01	250101	6162		13,000,000.00	120,825.23	10,620,825.23	2,500,000.00	1,999,073.49	0.00	0.00	0.00	1,999,073.49	2,500,000.00	1,999,073.49	500,926.51	500,926.51	20.04
F00	124	02	01	04	01	05	02	260102	6000		0.00	50,000,000.00	0.00	50,000,000.00	14,729,165.90	0.00	0.00	50,000,000.00	14,729,165.90	50,000,000.00	14,729,165.90	35,270,834.10	35,270,834.10	70.54
F00	124	02	01	04	01	05	02	260102	6100		0.00	50,000,000.00	0.00	50,000,000.00	14,729,165.90	0.00	0.00	50,000,000.00	14,729,165.90	50,000,000.00	14,729,165.90	35,270,834.10	35,270,834.10	70.54
F00	124	02	01	04	01	05	02	260102	6160		0.00	50,000,000.00	0.00	50,000,000.00	14,729,165.90	0.00	0.00	50,000,000.00	14,729,165.90	50,000,000.00	14,729,165.90	35,270,834.10	35,270,834.10	70.54
F00	124	02	01	04	01	05	02	260102	6162		0.00	49,100,000.00	0.00	49,100,000.00	14,729,165.90	0.00	0.00	49,100,000.00	14,729,165.90	49,100,000.00	14,729,165.90	34,370,834.10	34,370,834.10	70.00
F00	124	02	01	04	01	05	02	260102	6163		0.00	900,000.00	0.00	900,000.00	0.00	0.00	0.00	900,000.00	0.00	900,000.00	0.00	900,000.00	900,000.00	100.00
F00	124	02	02	01	01	02	01	110101	2000		202,278.48	0.00	87,153.55	115,124.93	115,124.93	0.00	0.00	-87,153.55	0.00	115,124.93	115,124.93	0.00	0.00	0.00
F00	124	02	02	01	01	02	01	110101	2100		202,278.48	0.00	87,153.55	115,124.93	115,124.93	0.00	0.00	-87,153.55	0.00	115,124.93	115,124.93	0.00	0.00	0.00
F00	124	02	02	01	01	02	01	110101	2140		202,278.48	0.00	87,153.55	115,124.93	115,124.93	0.00	0.00	-87,153.55	0.00	115,124.93	115,124.93	0.00	0.00	0.00
F00	124	02	02	01	01	02	01	110101	2141		202,278.48	0.00	87,153.55	115,124.93	115,124.93	0.00	0.00	-87,153.55	0.00	115,124.93	115,124.93	0.00	0.00	0.00



PbRM 10a	AVANCE PRESUPUESTAL DE EGRESOS DETALLADO
-----------------	---

CUAUTITLAN IZCALLI 0121

DEL 1 DE ENERO AL 31 DE DICIEMBRE DE 2022

											AVANCE PRESUPUESTAL DE EGRESOS ANUAL						PRESUPUESTO DE EGR. DEL MES		PRESUPUESTO DE EGRESOS ACUMULADO			VARIACION	
DG	DA	FIN	FUN	SF	Pp	SPp	Py	FF	CAPITULO Y PARTIDA	PRESUPUESTO AUT. ANUAL	AMPLIACION	REDUCCION	MODIFICADO	PAGADO	DEVENGADO	COMPROMETIDO	PRES. AUT. MODIFICADO	EJERCIDO	PRES. AUT. MODIFICADO	EJERCIDO	POR EJERCER	ABSOLUTA	%
F00	124	02	02	01	01	02	01	150101	1000	5,612,816.60	0.00	5,612,816.60	0.00	0.00	0.00	0.00	-4,926,174.86	0.00	0.00	0.00	0.00	0.00	0.00
F00	124	02	02	01	01	02	01	150101	1100	4,319,362.00	0.00	4,319,362.00	0.00	0.00	0.00	0.00	-3,957,544.00	0.00	0.00	0.00	0.00	0.00	0.00
F00	124	02	02	01	01	02	01	150101	1130	4,319,362.00	0.00	4,319,362.00	0.00	0.00	0.00	0.00	-3,957,544.00	0.00	0.00	0.00	0.00	0.00	0.00
F00	124	02	02	01	01	02	01	150101	1131	4,319,362.00	0.00	4,319,362.00	0.00	0.00	0.00	0.00	-3,957,544.00	0.00	0.00	0.00	0.00	0.00	0.00
F00	124	02	02	01	01	02	01	150101	1300	945,556.78	0.00	945,556.78	0.00	0.00	0.00	0.00	-648,755.15	0.00	0.00	0.00	0.00	0.00	0.00
F00	124	02	02	01	01	02	01	150101	1310	34,627.78	0.00	34,627.78	0.00	0.00	0.00	0.00	-31,742.15	0.00	0.00	0.00	0.00	0.00	0.00
F00	124	02	02	01	01	02	01	150101	1311	34,627.78	0.00	34,627.78	0.00	0.00	0.00	0.00	-31,742.15	0.00	0.00	0.00	0.00	0.00	0.00
F00	124	02	02	01	01	02	01	150101	1320	910,929.00	0.00	910,929.00	0.00	0.00	0.00	0.00	-617,013.00	0.00	0.00	0.00	0.00	0.00	0.00
F00	124	02	02	01	01	02	01	150101	1321	150,167.00	0.00	150,167.00	0.00	0.00	0.00	0.00	-150,167.00	0.00	0.00	0.00	0.00	0.00	0.00
F00	124	02	02	01	01	02	01	150101	1322	760,762.00	0.00	760,762.00	0.00	0.00	0.00	0.00	-466,846.00	0.00	0.00	0.00	0.00	0.00	0.00
F00	124	02	02	01	01	02	01	150101	1400	256,360.00	0.00	256,360.00	0.00	0.00	0.00	0.00	-234,996.63	0.00	0.00	0.00	0.00	0.00	0.00
F00	124	02	02	01	01	02	01	150101	1410	256,360.00	0.00	256,360.00	0.00	0.00	0.00	0.00	-234,996.63	0.00	0.00	0.00	0.00	0.00	0.00
F00	124	02	02	01	01	02	01	150101	1412	111,164.97	0.00	111,164.97	0.00	0.00	0.00	0.00	-101,901.25	0.00	0.00	0.00	0.00	0.00	0.00
F00	124	02	02	01	01	02	01	150101	1413	105,493.22	0.00	105,493.22	0.00	0.00	0.00	0.00	-96,702.10	0.00	0.00	0.00	0.00	0.00	0.00
F00	124	02	02	01	01	02	01	150101	1414	13,612.07	0.00	13,612.07	0.00	0.00	0.00	0.00	-12,477.74	0.00	0.00	0.00	0.00	0.00	0.00
F00	124	02	02	01	01	02	01	150101	1415	26,089.74	0.00	26,089.74	0.00	0.00	0.00	0.00	-23,915.54	0.00	0.00	0.00	0.00	0.00	0.00
F00	124	02	02	01	01	02	01	150101	1500	63,233.05	0.00	63,233.05	0.00	0.00	0.00	0.00	-58,933.05	0.00	0.00	0.00	0.00	0.00	0.00
F00	124	02	02	01	01	02	01	150101	1540	63,233.05	0.00	63,233.05	0.00	0.00	0.00	0.00	-58,933.05	0.00	0.00	0.00	0.00	0.00	0.00
F00	124	02	02	01	01	02	01	150101	1541	63,233.05	0.00	63,233.05	0.00	0.00	0.00	0.00	-58,933.05	0.00	0.00	0.00	0.00	0.00	0.00
F00	124	02	02	01	01	02	01	150101	1700	28,304.77	0.00	28,304.77	0.00	0.00	0.00	0.00	-25,946.03	0.00	0.00	0.00	0.00	0.00	0.00
F00	124	02	02	01	01	02	01	150101	1710	28,304.77	0.00	28,304.77	0.00	0.00	0.00	0.00	-25,946.03	0.00	0.00	0.00	0.00	0.00	0.00
F00	124	02	02	01	01	02	01	150101	1712	28,304.77	0.00	28,304.77	0.00	0.00	0.00	0.00	-25,946.03	0.00	0.00	0.00	0.00	0.00	0.00
F00	124	02	02	01	01	02	01	250101	6000	10,688,168.20	5,000,000.01	1,501,414.12	14,186,754.09	4,273,544.18	0.00	0.00	97,402.70	2,024,251.23	14,186,754.09	4,273,544.18	9,913,209.91	9,913,209.91	69.88
F00	124	02	02	01	01	02	01	250101	6100	0.00	4,738,168.21	0.02	4,738,168.19	0.00	0.00	0.00	-0.02	0.00	4,738,168.19	0.00	4,738,168.19	4,738,168.19	100.00
F00	124	02	02	01	01	02	01	250101	6120	0.00	4,738,168.21	0.02	4,738,168.19	0.00	0.00	0.00	-0.02	0.00	4,738,168.19	0.00	4,738,168.19	4,738,168.19	100.00
F00	124	02	02	01	01	02	01	250101	6122	0.00	4,738,168.21	0.02	4,738,168.19	0.00	0.00	0.00	-0.02	0.00	4,738,168.19	0.00	4,738,168.19	4,738,168.19	100.00
F00	124	02	02	01	01	02	01	250101	6200	10,688,168.20	261,831.80	1,501,414.10	9,448,585.90	4,273,544.18	0.00	0.00	97,402.72	2,024,251.23	9,448,585.90	4,273,544.18	5,175,041.72	5,175,041.72	54.77
F00	124	02	02	01	01	02	01	250101	6250	10,688,168.20	261,831.80	1,501,414.10	9,448,585.90	4,273,544.18	0.00	0.00	97,402.72	2,024,251.23	9,448,585.90	4,273,544.18	5,175,041.72	5,175,041.72	54.77
F00	124	02	02	01	01	02	01	250101	6251	10,688,168.20	261,831.80	1,501,414.10	9,448,585.90	4,273,544.18	0.00	0.00	97,402.72	2,024,251.23	9,448,585.90	4,273,544.18	5,175,041.72	5,175,041.72	54.77
F00	124	02	02	01	01	02	02	110101	1000	0.00	1,798,424.21	1,710.00	1,796,714.21	1,796,714.21	0.00	0.00	1,796,714.21	178,740.12	1,796,714.21	1,796,714.21	0.00	0.00	0.00
F00	124	02	02	01	01	02	02	110101	1100	0.00	1,375,866.51	1,710.00	1,374,156.51	1,374,156.51	0.00	0.00	1,374,156.51	77,236.14	1,374,156.51	1,374,156.51	0.00	0.00	0.00
F00	124	02	02	01	01	02	02	110101	1130	0.00	1,375,866.51	1,710.00	1,374,156.51	1,374,156.51	0.00	0.00	1,374,156.51	77,236.14	1,374,156.51	1,374,156.51	0.00	0.00	0.00
F00	124	02	02	01	01	02	02	110101	1131	0.00	1,375,866.51	1,710.00	1,374,156.51	1,374,156.51	0.00	0.00	1,374,156.51	77,236.14	1,374,156.51	1,374,156.51	0.00	0.00	0.00
F00	124	02	02	01	01	02	02	110101	1300	0.00	105,968.32	0.00	105,968.32	105,968.32	0.00	0.00	105,968.32	86,694.66	105,968.32	105,968.32	0.00	0.00	0.00
F00	124	02	02	01	01	02	02	110101	1320	0.00	105,968.32	0.00	105,968.32	105,968.32	0.00	0.00	105,968.32	86,694.66	105,968.32	105,968.32	0.00	0.00	0.00



PbRM 10a	AVANCE PRESUPUESTAL DE EGRESOS DETALLADO
-----------------	---

CUAUTITLAN IZCALLI 0121

DEL 1 DE ENERO AL 31 DE DICIEMBRE DE 2022

											AVANCE PRESUPUESTAL DE EGRESOS ANUAL						PRESUPUESTO DE EGR. DEL MES		PRESUPUESTO DE EGRESOS ACUMULADO			VARIACION		
DG	DA	FIN	FUN	SF	Pp	SPp	Py	FF	CAPITULO Y PARTIDA		PRESUPUESTO AUT. ANUAL	AMPLIACION	REDUCCION	MODIFICADO	PAGADO	DEVENGADO	COMPROMETIDO	PRES. AUT. MODIFICADO	EJERCIDO	PRES. AUT. MODIFICADO	EJERCIDO	POR EJERCER	ABSOLUTA	%
F00	124	02	02	01	01	02	02	110101	1321		0.00	24,474.40	0.00	24,474.40	24,474.40	0.00	0.00	24,474.40	5,200.74	24,474.40	24,474.40	0.00	0.00	0.00
F00	124	02	02	01	01	02	02	110101	1322		0.00	81,493.92	0.00	81,493.92	81,493.92	0.00	0.00	81,493.92	81,493.92	81,493.92	81,493.92	0.00	0.00	0.00
F00	124	02	02	01	01	02	02	110101	1400		0.00	316,589.38	0.00	316,589.38	316,589.38	0.00	0.00	316,589.38	14,809.32	316,589.38	316,589.38	0.00	0.00	0.00
F00	124	02	02	01	01	02	02	110101	1410		0.00	316,589.38	0.00	316,589.38	316,589.38	0.00	0.00	316,589.38	14,809.32	316,589.38	316,589.38	0.00	0.00	0.00
F00	124	02	02	01	01	02	02	110101	1412		0.00	122,450.23	0.00	122,450.23	122,450.23	0.00	0.00	122,450.23	6,611.15	122,450.23	122,450.23	0.00	0.00	0.00
F00	124	02	02	01	01	02	02	110101	1413		0.00	102,835.06	0.00	102,835.06	102,835.06	0.00	0.00	102,835.06	5,042.46	102,835.06	102,835.06	0.00	0.00	0.00
F00	124	02	02	01	01	02	02	110101	1414		0.00	17,773.29	0.00	17,773.29	17,773.29	0.00	0.00	17,773.29	0.00	17,773.29	17,773.29	0.00	0.00	0.00
F00	124	02	02	01	01	02	02	110101	1415		0.00	73,530.80	0.00	73,530.80	73,530.80	0.00	0.00	73,530.80	3,155.71	73,530.80	73,530.80	0.00	0.00	0.00
F00	124	02	02	01	01	02	02	110101	3000		0.00	57,719.75	0.00	57,719.75	57,719.75	0.00	0.00	57,719.75	9,398.22	57,719.75	57,719.75	0.00	0.00	0.00
F00	124	02	02	01	01	02	02	110101	3900		0.00	57,719.75	0.00	57,719.75	57,719.75	0.00	0.00	57,719.75	9,398.22	57,719.75	57,719.75	0.00	0.00	0.00
F00	124	02	02	01	01	02	02	110101	3980		0.00	57,719.75	0.00	57,719.75	57,719.75	0.00	0.00	57,719.75	9,398.22	57,719.75	57,719.75	0.00	0.00	0.00
F00	124	02	02	01	01	02	02	110101	3983		0.00	57,719.75	0.00	57,719.75	57,719.75	0.00	0.00	57,719.75	9,398.22	57,719.75	57,719.75	0.00	0.00	0.00
F00	124	02	02	01	01	02	02	150101	1000		1,425,560.80	21,841,448.09	0.00	23,267,008.89	23,267,008.89	0.00	0.00	21,959,038.00	5,767,994.06	23,267,008.89	23,267,008.89	0.00	0.00	0.00
F00	124	02	02	01	01	02	02	150101	1100		815,152.00	11,511,494.89	0.00	12,326,646.89	12,326,646.89	0.00	0.00	11,560,004.89	1,278,839.77	12,326,646.89	12,326,646.89	0.00	0.00	0.00
F00	124	02	02	01	01	02	02	150101	1130		815,152.00	11,511,494.89	0.00	12,326,646.89	12,326,646.89	0.00	0.00	11,560,004.89	1,278,839.77	12,326,646.89	12,326,646.89	0.00	0.00	0.00
F00	124	02	02	01	01	02	02	150101	1131		815,152.00	11,511,494.89	0.00	12,326,646.89	12,326,646.89	0.00	0.00	11,560,004.89	1,278,839.77	12,326,646.89	12,326,646.89	0.00	0.00	0.00
F00	124	02	02	01	01	02	02	150101	1300		81,725.00	5,531,021.47	0.00	5,612,746.47	5,612,746.47	0.00	0.00	5,556,044.47	3,959,990.25	5,612,746.47	5,612,746.47	0.00	0.00	0.00
F00	124	02	02	01	01	02	02	150101	1310		0.00	418,920.00	0.00	418,920.00	418,920.00	0.00	0.00	418,920.00	0.00	418,920.00	418,920.00	0.00	0.00	0.00
F00	124	02	02	01	01	02	02	150101	1311		0.00	418,920.00	0.00	418,920.00	418,920.00	0.00	0.00	418,920.00	0.00	418,920.00	418,920.00	0.00	0.00	0.00
F00	124	02	02	01	01	02	02	150101	1320		81,725.00	5,112,101.47	0.00	5,193,826.47	5,193,826.47	0.00	0.00	5,137,124.47	3,959,990.25	5,193,826.47	5,193,826.47	0.00	0.00	0.00
F00	124	02	02	01	01	02	02	150101	1321		10,122.00	1,227,903.16	0.00	1,238,025.16	1,238,025.16	0.00	0.00	1,227,903.16	4,188.94	1,238,025.16	1,238,025.16	0.00	0.00	0.00
F00	124	02	02	01	01	02	02	150101	1322		71,603.00	3,884,198.31	0.00	3,955,801.31	3,955,801.31	0.00	0.00	3,909,221.31	3,955,801.31	3,955,801.31	3,955,801.31	0.00	0.00	0.00
F00	124	02	02	01	01	02	02	150101	1400		528,683.80	2,635,809.49	0.00	3,164,493.29	3,164,493.29	0.00	0.00	2,679,866.40	270,336.98	3,164,493.29	3,164,493.29	0.00	0.00	0.00
F00	124	02	02	01	01	02	02	150101	1410		528,683.80	2,635,809.49	0.00	3,164,493.29	3,164,493.29	0.00	0.00	2,679,866.40	270,336.98	3,164,493.29	3,164,493.29	0.00	0.00	0.00
F00	124	02	02	01	01	02	02	150101	1412		229,252.29	840,712.90	0.00	1,069,965.19	1,069,965.19	0.00	0.00	859,817.23	59,086.99	1,069,965.19	1,069,965.19	0.00	0.00	0.00
F00	124	02	02	01	01	02	02	150101	1413		217,555.78	671,297.78	0.00	888,853.56	888,853.56	0.00	0.00	689,427.41	88,821.77	888,853.56	888,853.56	0.00	0.00	0.00
F00	124	02	02	01	01	02	02	150101	1414		28,071.66	99,228.49	0.00	127,300.15	127,300.15	0.00	0.00	101,567.74	60,291.62	127,300.15	127,300.15	0.00	0.00	0.00
F00	124	02	02	01	01	02	02	150101	1415		53,804.07	1,024,570.32	0.00	1,078,374.39	1,078,374.39	0.00	0.00	1,029,054.02	62,136.60	1,078,374.39	1,078,374.39	0.00	0.00	0.00
F00	124	02	02	01	01	02	02	150101	1500		0.00	1,794,482.24	0.00	1,794,482.24	1,794,482.24	0.00	0.00	1,794,482.24	227,107.06	1,794,482.24	1,794,482.24	0.00	0.00	0.00
F00	124	02	02	01	01	02	02	150101	1540		0.00	1,794,482.24	0.00	1,794,482.24	1,794,482.24	0.00	0.00	1,794,482.24	227,107.06	1,794,482.24	1,794,482.24	0.00	0.00	0.00
F00	124	02	02	01	01	02	02	150101	1541		0.00	346,800.00	0.00	346,800.00	346,800.00	0.00	0.00	346,800.00	39,000.00	346,800.00	346,800.00	0.00	0.00	0.00
F00	124	02	02	01	01	02	02	150101	1546		0.00	1,447,682.24	0.00	1,447,682.24	1,447,682.24	0.00	0.00	1,447,682.24	188,107.06	1,447,682.24	1,447,682.24	0.00	0.00	0.00
F00	124	02	02	01	01	02	02	150101	1700		0.00	368,640.00	0.00	368,640.00	368,640.00	0.00	0.00	368,640.00	31,720.00	368,640.00	368,640.00	0.00	0.00	0.00
F00	124	02	02	01	01	02	02	150101	1710		0.00	368,640.00	0.00	368,640.00	368,640.00	0.00	0.00	368,640.00	31,720.00	368,640.00	368,640.00	0.00	0.00	0.00
F00	124	02	02	01	01	02	02	150101	1712		0.00	368,640.00	0.00	368,640.00	368,640.00	0.00	0.00	368,640.00	31,720.00	368,640.00	368,640.00	0.00	0.00	0.00



PbRM 10a	AVANCE PRESUPUESTAL DE EGRESOS DETALLADO
-----------------	---

CUAUTITLAN IZCALLI 0121

DEL 1 DE ENERO AL 31 DE DICIEMBRE DE 2022

											AVANCE PRESUPUESTAL DE EGRESOS ANUAL						PRESUPUESTO DE EGR. DEL MES		PRESUPUESTO DE EGRESOS ACUMULADO			VARIACION	
DG	DA	FIN	FUN	SF	Pp	SPp	Py	FF	CAPITULO Y PARTIDA	PRESUPUESTO AUT. ANUAL	AMPLIACION	REDUCCION	MODIFICADO	PAGADO	DEVENGADO	COMPROMETIDO	PRES. AUT. MODIFICADO	EJERCIDO	PRES. AUT. MODIFICADO	EJERCIDO	POR EJERCER	ABSOLUTA	%
F00	124	02	02	01	01	02	02	150101	3000	0.00	312,380.38	0.00	312,380.38	312,380.38	0.00	0.00	312,380.38	6,160.44	312,380.38	312,380.38	0.00	0.00	0.00
F00	124	02	02	01	01	02	02	150101	3900	0.00	312,380.38	0.00	312,380.38	312,380.38	0.00	0.00	312,380.38	6,160.44	312,380.38	312,380.38	0.00	0.00	0.00
F00	124	02	02	01	01	02	02	150101	3980	0.00	312,380.38	0.00	312,380.38	312,380.38	0.00	0.00	312,380.38	6,160.44	312,380.38	312,380.38	0.00	0.00	0.00
F00	124	02	02	01	01	02	02	150101	3983	0.00	312,380.38	0.00	312,380.38	312,380.38	0.00	0.00	312,380.38	6,160.44	312,380.38	312,380.38	0.00	0.00	0.00
F00	124	02	02	01	01	02	03	110101	2000	265,226.05	999,920.00	263,466.05	1,001,680.00	1,001,680.00	0.00	0.00	736,453.95	1,760.00	1,001,680.00	1,001,680.00	0.00	0.00	0.00
F00	124	02	02	01	01	02	03	110101	2100	160,504.56	0.00	158,744.56	1,760.00	1,760.00	0.00	0.00	-158,744.56	1,760.00	1,760.00	1,760.00	0.00	0.00	0.00
F00	124	02	02	01	01	02	03	110101	2140	160,504.56	0.00	158,744.56	1,760.00	1,760.00	0.00	0.00	-158,744.56	1,760.00	1,760.00	1,760.00	0.00	0.00	0.00
F00	124	02	02	01	01	02	03	110101	2141	160,504.56	0.00	158,744.56	1,760.00	1,760.00	0.00	0.00	-158,744.56	1,760.00	1,760.00	1,760.00	0.00	0.00	0.00
F00	124	02	02	01	01	02	03	110101	2400	0.00	999,920.00	0.00	999,920.00	999,920.00	0.00	0.00	999,920.00	0.00	999,920.00	999,920.00	0.00	0.00	0.00
F00	124	02	02	01	01	02	03	110101	2420	0.00	999,920.00	0.00	999,920.00	999,920.00	0.00	0.00	999,920.00	0.00	999,920.00	999,920.00	0.00	0.00	0.00
F00	124	02	02	01	01	02	03	110101	2421	0.00	999,920.00	0.00	999,920.00	999,920.00	0.00	0.00	999,920.00	0.00	999,920.00	999,920.00	0.00	0.00	0.00
F00	124	02	02	01	01	02	03	110101	2600	98,843.77	0.00	98,843.77	0.00	0.00	0.00	0.00	-98,843.77	0.00	0.00	0.00	0.00	0.00	0.00
F00	124	02	02	01	01	02	03	110101	2610	98,843.77	0.00	98,843.77	0.00	0.00	0.00	0.00	-98,843.77	0.00	0.00	0.00	0.00	0.00	0.00
F00	124	02	02	01	01	02	03	110101	2611	98,843.77	0.00	98,843.77	0.00	0.00	0.00	0.00	-98,843.77	0.00	0.00	0.00	0.00	0.00	0.00
F00	124	02	02	01	01	02	03	110101	2900	5,877.72	0.00	5,877.72	0.00	0.00	0.00	0.00	-5,877.72	0.00	0.00	0.00	0.00	0.00	0.00
F00	124	02	02	01	01	02	03	110101	2960	5,877.72	0.00	5,877.72	0.00	0.00	0.00	0.00	-5,877.72	0.00	0.00	0.00	0.00	0.00	0.00
F00	124	02	02	01	01	02	03	110101	2961	5,877.72	0.00	5,877.72	0.00	0.00	0.00	0.00	-5,877.72	0.00	0.00	0.00	0.00	0.00	0.00
F00	124	02	02	01	01	02	03	110101	3000	18,374.40	260,130.00	18,374.40	260,130.00	0.00	260,130.00	0.00	-18,374.40	260,130.00	260,130.00	260,130.00	0.00	0.00	0.00
F00	124	02	02	01	01	02	03	110101	3200	0.00	260,130.00	0.00	260,130.00	0.00	260,130.00	0.00	0.00	260,130.00	260,130.00	260,130.00	0.00	0.00	0.00
F00	124	02	02	01	01	02	03	110101	3260	0.00	260,130.00	0.00	260,130.00	0.00	260,130.00	0.00	0.00	260,130.00	260,130.00	260,130.00	0.00	0.00	0.00
F00	124	02	02	01	01	02	03	110101	3261	0.00	260,130.00	0.00	260,130.00	0.00	260,130.00	0.00	0.00	260,130.00	260,130.00	260,130.00	0.00	0.00	0.00
F00	124	02	02	01	01	02	03	110101	3300	18,374.40	0.00	18,374.40	0.00	0.00	0.00	0.00	-18,374.40	0.00	0.00	0.00	0.00	0.00	0.00
F00	124	02	02	01	01	02	03	110101	3360	18,374.40	0.00	18,374.40	0.00	0.00	0.00	0.00	-18,374.40	0.00	0.00	0.00	0.00	0.00	0.00
F00	124	02	02	01	01	02	03	110101	3362	18,374.40	0.00	18,374.40	0.00	0.00	0.00	0.00	-18,374.40	0.00	0.00	0.00	0.00	0.00	0.00
F00	124	02	02	01	01	02	03	150101	1000	8,520,311.17	0.00	8,520,311.17	0.00	0.00	0.00	0.00	-7,495,780.21	0.00	0.00	0.00	0.00	0.00	0.00
F00	124	02	02	01	01	02	03	150101	1100	6,956,844.00	0.00	6,956,844.00	0.00	0.00	0.00	0.00	-6,329,737.00	0.00	0.00	0.00	0.00	0.00	0.00
F00	124	02	02	01	01	02	03	150101	1130	6,956,844.00	0.00	6,956,844.00	0.00	0.00	0.00	0.00	-6,329,737.00	0.00	0.00	0.00	0.00	0.00	0.00
F00	124	02	02	01	01	02	03	150101	1131	6,956,844.00	0.00	6,956,844.00	0.00	0.00	0.00	0.00	-6,329,737.00	0.00	0.00	0.00	0.00	0.00	0.00
F00	124	02	02	01	01	02	03	150101	1300	1,021,611.65	0.00	1,021,611.65	0.00	0.00	0.00	0.00	-669,180.00	0.00	0.00	0.00	0.00	0.00	0.00
F00	124	02	02	01	01	02	03	150101	1310	17,504.65	0.00	17,504.65	0.00	0.00	0.00	0.00	-15,977.00	0.00	0.00	0.00	0.00	0.00	0.00
F00	124	02	02	01	01	02	03	150101	1311	17,504.65	0.00	17,504.65	0.00	0.00	0.00	0.00	-15,977.00	0.00	0.00	0.00	0.00	0.00	0.00
F00	124	02	02	01	01	02	03	150101	1320	1,004,107.00	0.00	1,004,107.00	0.00	0.00	0.00	0.00	-653,203.00	0.00	0.00	0.00	0.00	0.00	0.00
F00	124	02	02	01	01	02	03	150101	1321	122,588.00	0.00	122,588.00	0.00	0.00	0.00	0.00	-122,588.00	0.00	0.00	0.00	0.00	0.00	0.00
F00	124	02	02	01	01	02	03	150101	1322	881,519.00	0.00	881,519.00	0.00	0.00	0.00	0.00	-530,615.00	0.00	0.00	0.00	0.00	0.00	0.00
F00	124	02	02	01	01	02	03	150101	1400	528,683.80	0.00	528,683.80	0.00	0.00	0.00	0.00	-484,626.89	0.00	0.00	0.00	0.00	0.00	0.00



PbRM 10a	AVANCE PRESUPUESTAL DE EGRESOS DETALLADO
-----------------	---

CUAUTITLAN IZCALLI 0121

DEL 1 DE ENERO AL 31 DE DICIEMBRE DE 2022

											AVANCE PRESUPUESTAL DE EGRESOS ANUAL						PRESUPUESTO DE EGR. DEL MES		PRESUPUESTO DE EGRESOS ACUMULADO			VARIACION	
DG	DA	FIN	FUN	SF	Pp	SPp	Py	FF	CAPITULO Y PARTIDA	PRESUPUESTO AUT. ANUAL	AMPLIACION	REDUCCION	MODIFICADO	PAGADO	DEVENGADO	COMPROMETIDO	PRES. AUT. MODIFICADO	EJERCIDO	PRES. AUT. MODIFICADO	EJERCIDO	POR EJERCER	ABSOLUTA	%
F00	124	02	02	01	01	02	03	150101	1410	528,683.80	0.00	528,683.80	0.00	0.00	0.00	0.00	-484,626.89	0.00	0.00	0.00	0.00	0.00	0.00
F00	124	02	02	01	01	02	03	150101	1412	229,252.29	0.00	229,252.29	0.00	0.00	0.00	0.00	-210,147.96	0.00	0.00	0.00	0.00	0.00	0.00
F00	124	02	02	01	01	02	03	150101	1413	217,555.78	0.00	217,555.78	0.00	0.00	0.00	0.00	-199,426.15	0.00	0.00	0.00	0.00	0.00	0.00
F00	124	02	02	01	01	02	03	150101	1414	28,071.66	0.00	28,071.66	0.00	0.00	0.00	0.00	-25,732.41	0.00	0.00	0.00	0.00	0.00	0.00
F00	124	02	02	01	01	02	03	150101	1415	53,804.07	0.00	53,804.07	0.00	0.00	0.00	0.00	-49,320.37	0.00	0.00	0.00	0.00	0.00	0.00
F00	124	02	02	01	01	02	03	150101	1500	3,253.44	0.00	3,253.44	0.00	0.00	0.00	0.00	-3,253.44	0.00	0.00	0.00	0.00	0.00	0.00
F00	124	02	02	01	01	02	03	150101	1540	3,253.44	0.00	3,253.44	0.00	0.00	0.00	0.00	-3,253.44	0.00	0.00	0.00	0.00	0.00	0.00
F00	124	02	02	01	01	02	03	150101	1541	3,253.44	0.00	3,253.44	0.00	0.00	0.00	0.00	-3,253.44	0.00	0.00	0.00	0.00	0.00	0.00
F00	124	02	02	01	01	02	03	150101	1700	9,918.28	0.00	9,918.28	0.00	0.00	0.00	0.00	-8,982.88	0.00	0.00	0.00	0.00	0.00	0.00
F00	124	02	02	01	01	02	03	150101	1710	9,918.28	0.00	9,918.28	0.00	0.00	0.00	0.00	-8,982.88	0.00	0.00	0.00	0.00	0.00	0.00
F00	124	02	02	01	01	02	03	150101	1712	9,918.28	0.00	9,918.28	0.00	0.00	0.00	0.00	-8,982.88	0.00	0.00	0.00	0.00	0.00	0.00
F00	124	02	02	01	01	02	03	250101	6000	0.00	2,960,648.60	2,369,922.71	590,725.89	551,399.86	0.00	0.00	-9,274.11	256,036.91	590,725.89	551,399.86	39,326.03	39,326.03	6.66
F00	124	02	02	01	01	02	03	250101	6100	0.00	2,960,648.60	2,369,922.71	590,725.89	551,399.86	0.00	0.00	-9,274.11	256,036.91	590,725.89	551,399.86	39,326.03	39,326.03	6.66
F00	124	02	02	01	01	02	03	250101	6120	0.00	600,000.00	9,274.11	590,725.89	551,399.86	0.00	0.00	-9,274.11	256,036.91	590,725.89	551,399.86	39,326.03	39,326.03	6.66
F00	124	02	02	01	01	02	03	250101	6122	0.00	600,000.00	9,274.11	590,725.89	551,399.86	0.00	0.00	-9,274.11	256,036.91	590,725.89	551,399.86	39,326.03	39,326.03	6.66
F00	124	02	02	01	01	02	03	250101	6150	0.00	2,360,648.60	2,360,648.60	0.00	0.00	0.00	0.00	0.00	0.00	0.00	0.00	0.00	0.00	0.00
F00	124	02	02	01	01	02	03	250101	6152	0.00	2,360,648.60	2,360,648.60	0.00	0.00	0.00	0.00	0.00	0.00	0.00	0.00	0.00	0.00	0.00
F00	124	02	02	01	01	02	04	110101	1000	0.00	760,363.03	0.01	760,363.02	760,363.02	0.00	0.00	760,363.02	128,759.19	760,363.02	760,363.02	0.00	0.00	0.00
F00	124	02	02	01	01	02	04	110101	1100	0.00	549,603.75	0.00	549,603.75	549,603.75	0.00	0.00	549,603.75	53,383.05	549,603.75	549,603.75	0.00	0.00	0.00
F00	124	02	02	01	01	02	04	110101	1130	0.00	549,603.75	0.00	549,603.75	549,603.75	0.00	0.00	549,603.75	53,383.05	549,603.75	549,603.75	0.00	0.00	0.00
F00	124	02	02	01	01	02	04	110101	1131	0.00	549,603.75	0.00	549,603.75	549,603.75	0.00	0.00	549,603.75	53,383.05	549,603.75	549,603.75	0.00	0.00	0.00
F00	124	02	02	01	01	02	04	110101	1300	0.00	68,635.35	0.00	68,635.35	68,635.35	0.00	0.00	68,635.35	64,862.85	68,635.35	68,635.35	0.00	0.00	0.00
F00	124	02	02	01	01	02	04	110101	1320	0.00	68,635.35	0.00	68,635.35	68,635.35	0.00	0.00	68,635.35	64,862.85	68,635.35	68,635.35	0.00	0.00	0.00
F00	124	02	02	01	01	02	04	110101	1321	0.00	7,626.15	0.00	7,626.15	7,626.15	0.00	0.00	7,626.15	3,853.65	7,626.15	7,626.15	0.00	0.00	0.00
F00	124	02	02	01	01	02	04	110101	1322	0.00	61,009.20	0.00	61,009.20	61,009.20	0.00	0.00	61,009.20	61,009.20	61,009.20	61,009.20	0.00	0.00	0.00
F00	124	02	02	01	01	02	04	110101	1400	0.00	142,123.93	0.01	142,123.92	142,123.92	0.00	0.00	142,123.92	10,513.29	142,123.92	142,123.92	0.00	0.00	0.00
F00	124	02	02	01	01	02	04	110101	1410	0.00	142,123.93	0.01	142,123.92	142,123.92	0.00	0.00	142,123.92	10,513.29	142,123.92	142,123.92	0.00	0.00	0.00
F00	124	02	02	01	01	02	04	110101	1412	0.00	54,053.31	0.00	54,053.31	54,053.31	0.00	0.00	54,053.31	4,969.78	54,053.31	54,053.31	0.00	0.00	0.00
F00	124	02	02	01	01	02	04	110101	1413	0.00	41,838.92	0.00	41,838.92	41,838.92	0.00	0.00	41,838.92	3,409.66	41,838.92	41,838.92	0.00	0.00	0.00
F00	124	02	02	01	01	02	04	110101	1414	0.00	6,359.08	0.01	6,359.07	6,359.07	0.00	0.00	6,359.07	-0.01	6,359.07	6,359.07	0.00	0.00	0.00
F00	124	02	02	01	01	02	04	110101	1415	0.00	39,872.62	0.00	39,872.62	39,872.62	0.00	0.00	39,872.62	2,133.86	39,872.62	39,872.62	0.00	0.00	0.00
F00	124	02	02	01	01	02	04	110101	2000	594,360.05	0.00	594,360.05	0.00	0.00	0.00	0.00	-594,360.05	0.00	0.00	0.00	0.00	0.00	0.00
F00	124	02	02	01	01	02	04	110101	2600	594,360.05	0.00	594,360.05	0.00	0.00	0.00	0.00	-594,360.05	0.00	0.00	0.00	0.00	0.00	0.00
F00	124	02	02	01	01	02	04	110101	2610	594,360.05	0.00	594,360.05	0.00	0.00	0.00	0.00	-594,360.05	0.00	0.00	0.00	0.00	0.00	0.00
F00	124	02	02	01	01	02	04	110101	2611	594,360.05	0.00	594,360.05	0.00	0.00	0.00	0.00	-594,360.05	0.00	0.00	0.00	0.00	0.00	0.00



PbRM 10a	AVANCE PRESUPUESTAL DE EGRESOS DETALLADO
-----------------	---

CUAUTITLAN IZCALLI 0121

DEL 1 DE ENERO AL 31 DE DICIEMBRE DE 2022

											AVANCE PRESUPUESTAL DE EGRESOS ANUAL						PRESUPUESTO DE EGR. DEL MES		PRESUPUESTO DE EGRESOS ACUMULADO			VARIACION	
DG	DA	FIN	FUN	SF	Pp	SPp	Py	FF	CAPITULO Y PARTIDA	PRESUPUESTO AUT. ANUAL	AMPLIACION	REDUCCION	MODIFICADO	PAGADO	DEVENGADO	COMPROMETIDO	PRES. AUT. MODIFICADO	EJERCIDO	PRES. AUT. MODIFICADO	EJERCIDO	POR EJERCER	ABSOLUTA	%
F00	124	02	02	01	01	02	04	110101	3000	0.00	15,663.50	0.00	15,663.50	15,663.50	0.00	0.00	15,663.50	8,159.76	15,663.50	15,663.50	0.00	0.00	0.00
F00	124	02	02	01	01	02	04	110101	3900	0.00	15,663.50	0.00	15,663.50	15,663.50	0.00	0.00	15,663.50	8,159.76	15,663.50	15,663.50	0.00	0.00	0.00
F00	124	02	02	01	01	02	04	110101	3980	0.00	15,663.50	0.00	15,663.50	15,663.50	0.00	0.00	15,663.50	8,159.76	15,663.50	15,663.50	0.00	0.00	0.00
F00	124	02	02	01	01	02	04	110101	3983	0.00	15,663.50	0.00	15,663.50	15,663.50	0.00	0.00	15,663.50	8,159.76	15,663.50	15,663.50	0.00	0.00	0.00
F00	124	02	02	01	01	02	04	110101	6000	3,003,000.00	3,410,846.10	524,965.47	5,888,880.63	2,478,034.43	0.10	0.00	2,885,880.63	46,702.92	5,888,880.63	2,478,034.53	3,410,846.10	3,410,846.10	57.92
F00	124	02	02	01	01	02	04	110101	6100	3,003,000.00	3,410,846.10	524,965.47	5,888,880.63	2,478,034.43	0.10	0.00	2,885,880.63	46,702.92	5,888,880.63	2,478,034.53	3,410,846.10	3,410,846.10	57.92
F00	124	02	02	01	01	02	04	110101	6120	3,003,000.00	3,410,846.10	524,965.47	5,888,880.63	2,478,034.43	0.10	0.00	2,885,880.63	46,702.92	5,888,880.63	2,478,034.53	3,410,846.10	3,410,846.10	57.92
F00	124	02	02	01	01	02	04	110101	6122	3,003,000.00	3,410,846.10	524,965.47	5,888,880.63	2,478,034.43	0.10	0.00	2,885,880.63	46,702.92	5,888,880.63	2,478,034.53	3,410,846.10	3,410,846.10	57.92
F00	124	02	02	01	01	02	04	150101	1000	6,074,466.97	0.00	4,482,979.25	1,591,487.72	1,591,487.72	0.00	0.00	-3,761,097.04	337,050.67	1,591,487.72	1,591,487.72	0.00	0.00	0.00
F00	124	02	02	01	01	02	04	150101	1100	4,376,330.00	0.00	3,180,729.92	1,195,600.08	1,195,600.08	0.00	0.00	-2,759,464.92	155,109.18	1,195,600.08	1,195,600.08	0.00	0.00	0.00
F00	124	02	02	01	01	02	04	150101	1130	4,376,330.00	0.00	3,180,729.92	1,195,600.08	1,195,600.08	0.00	0.00	-2,759,464.92	155,109.18	1,195,600.08	1,195,600.08	0.00	0.00	0.00
F00	124	02	02	01	01	02	04	150101	1131	4,376,330.00	0.00	3,180,729.92	1,195,600.08	1,195,600.08	0.00	0.00	-2,759,464.92	155,109.18	1,195,600.08	1,195,600.08	0.00	0.00	0.00
F00	124	02	02	01	01	02	04	150101	1300	650,080.29	0.00	494,218.39	155,861.90	155,861.90	0.00	0.00	-280,939.20	148,750.57	155,861.90	155,861.90	0.00	0.00	0.00
F00	124	02	02	01	01	02	04	150101	1310	13,770.29	0.00	13,770.29	0.00	0.00	0.00	0.00	-12,582.10	0.00	0.00	0.00	0.00	0.00	0.00
F00	124	02	02	01	01	02	04	150101	1311	13,770.29	0.00	13,770.29	0.00	0.00	0.00	0.00	-12,582.10	0.00	0.00	0.00	0.00	0.00	0.00
F00	124	02	02	01	01	02	04	150101	1320	636,310.00	0.00	480,448.10	155,861.90	155,861.90	0.00	0.00	-268,357.10	148,750.57	155,861.90	155,861.90	0.00	0.00	0.00
F00	124	02	02	01	01	02	04	150101	1321	84,434.00	0.00	65,061.65	19,372.35	19,372.35	0.00	0.00	-65,061.65	12,261.02	19,372.35	19,372.35	0.00	0.00	0.00
F00	124	02	02	01	01	02	04	150101	1322	551,876.00	0.00	415,386.45	136,489.55	136,489.55	0.00	0.00	-203,295.45	136,489.55	136,489.55	136,489.55	0.00	0.00	0.00
F00	124	02	02	01	01	02	04	150101	1400	1,000,613.19	0.00	760,587.45	240,025.74	240,025.74	0.00	0.00	-677,203.10	33,190.92	240,025.74	240,025.74	0.00	0.00	0.00
F00	124	02	02	01	01	02	04	150101	1410	1,000,613.19	0.00	760,587.45	240,025.74	240,025.74	0.00	0.00	-677,203.10	33,190.92	240,025.74	240,025.74	0.00	0.00	0.00
F00	124	02	02	01	01	02	04	150101	1412	433,894.22	0.00	316,745.01	117,149.21	117,149.21	0.00	0.00	-280,587.14	17,083.74	117,149.21	117,149.21	0.00	0.00	0.00
F00	124	02	02	01	01	02	04	150101	1413	411,756.71	0.00	323,044.68	88,712.03	88,712.03	0.00	0.00	-288,731.63	9,907.09	88,712.03	88,712.03	0.00	0.00	0.00
F00	124	02	02	01	01	02	04	150101	1414	53,129.95	0.00	40,345.70	12,784.25	12,784.25	0.00	0.00	-35,918.25	0.00	12,784.25	12,784.25	0.00	0.00	0.00
F00	124	02	02	01	01	02	04	150101	1415	101,832.31	0.00	80,452.06	21,380.25	21,380.25	0.00	0.00	-71,966.08	6,200.09	21,380.25	21,380.25	0.00	0.00	0.00
F00	124	02	02	01	01	02	04	150101	1500	41,587.32	0.00	41,587.32	0.00	0.00	0.00	0.00	-38,121.71	0.00	0.00	0.00	0.00	0.00	0.00
F00	124	02	02	01	01	02	04	150101	1540	41,587.32	0.00	41,587.32	0.00	0.00	0.00	0.00	-38,121.71	0.00	0.00	0.00	0.00	0.00	0.00
F00	124	02	02	01	01	02	04	150101	1541	41,587.32	0.00	41,587.32	0.00	0.00	0.00	0.00	-38,121.71	0.00	0.00	0.00	0.00	0.00	0.00
F00	124	02	02	01	01	02	04	150101	1700	5,856.17	0.00	5,856.17	0.00	0.00	0.00	0.00	-5,368.11	0.00	0.00	0.00	0.00	0.00	0.00
F00	124	02	02	01	01	02	04	150101	1710	5,856.17	0.00	5,856.17	0.00	0.00	0.00	0.00	-5,368.11	0.00	0.00	0.00	0.00	0.00	0.00
F00	124	02	02	01	01	02	04	150101	1712	5,856.17	0.00	5,856.17	0.00	0.00	0.00	0.00	-5,368.11	0.00	0.00	0.00	0.00	0.00	0.00
F00	124	02	02	01	01	02	04	150101	3000	0.00	32,954.23	0.00	32,954.23	32,954.23	0.00	0.00	32,954.23	19,799.11	32,954.23	32,954.23	0.00	0.00	0.00
F00	124	02	02	01	01	02	04	150101	3900	0.00	32,954.23	0.00	32,954.23	32,954.23	0.00	0.00	32,954.23	19,799.11	32,954.23	32,954.23	0.00	0.00	0.00
F00	124	02	02	01	01	02	04	150101	3980	0.00	32,954.23	0.00	32,954.23	32,954.23	0.00	0.00	32,954.23	19,799.11	32,954.23	32,954.23	0.00	0.00	0.00
F00	124	02	02	01	01	02	04	150101	3983	0.00	32,954.23	0.00	32,954.23	32,954.23	0.00	0.00	32,954.23	19,799.11	32,954.23	32,954.23	0.00	0.00	0.00
F00	124	02	02	01	01	02	04	250101	6000	0.00	1,500,000.00	0.00	1,500,000.00	0.00	0.00	0.00	0.00	0.00	1,500,000.00	0.00	1,500,000.00	1,500,000.00	100.00



PbRM 10a	AVANCE PRESUPUESTAL DE EGRESOS DETALLADO
-----------------	---

CUAUTITLAN IZCALLI 0121

DEL 1 DE ENERO AL 31 DE DICIEMBRE DE 2022

											AVANCE PRESUPUESTAL DE EGRESOS ANUAL					PRESUPUESTO DE EGR. DEL MES		PRESUPUESTO DE EGRESOS ACUMULADO			VARIACION				
DG	DA	FIN	FUN	SF	Pp	SPp	Py	FF	CAPITULO Y PARTIDA		PRESUPUESTO AUT. ANUAL	AMPLIACION	REDUCCION	MODIFICADO	PAGADO	DEVENGADO	COMPROMETIDO	PRES. AUT. MODIFICADO	EJERCIDO	PRES. AUT. MODIFICADO	EJERCIDO	POR EJERCER	ABSOLUTA	%	
F00	124	02	02	01	01	02	04	250101	6100		0.00	1,500,000.00	0.00	1,500,000.00	0.00	0.00	0.00	0.00	0.00	1,500,000.00	0.00	1,500,000.00	1,500,000.00	100.00	
F00	124	02	02	01	01	02	04	250101	6120		0.00	1,500,000.00	0.00	1,500,000.00	0.00	0.00	0.00	0.00	0.00	1,500,000.00	0.00	1,500,000.00	1,500,000.00	100.00	
F00	124	02	02	01	01	02	04	250101	6122		0.00	1,500,000.00	0.00	1,500,000.00	0.00	0.00	0.00	0.00	0.00	1,500,000.00	0.00	1,500,000.00	1,500,000.00	100.00	
F00	124	02	02	01	01	02	04	260101	6000		4,000,000.00	0.00	156,821.81	3,843,178.19	3,843,036.42	0.00	0.00	0.00	3,843,036.42	3,843,178.19	3,843,036.42	141.77	141.77	0.00	
F00	124	02	02	01	01	02	04	260101	6100		4,000,000.00	0.00	156,821.81	3,843,178.19	3,843,036.42	0.00	0.00	0.00	3,843,036.42	3,843,178.19	3,843,036.42	141.77	141.77	0.00	
F00	124	02	02	01	01	02	04	260101	6120		4,000,000.00	0.00	156,821.81	3,843,178.19	3,843,036.42	0.00	0.00	0.00	3,843,036.42	3,843,178.19	3,843,036.42	141.77	141.77	0.00	
F00	124	02	02	01	01	02	04	260101	6122		4,000,000.00	0.00	156,821.81	3,843,178.19	3,843,036.42	0.00	0.00	0.00	3,843,036.42	3,843,178.19	3,843,036.42	141.77	141.77	0.00	
F00	124	02	02	01	01	03	02	110101	6000		8,273,320.00	0.00	9,489.65	8,263,830.35	8,263,830.35	0.00	0.00	-9,489.65	-2,963,726.08	8,263,830.35	8,263,830.35	0.00	0.00	0.00	
F00	124	02	02	01	01	03	02	110101	6100		8,273,320.00	0.00	9,489.65	8,263,830.35	8,263,830.35	0.00	0.00	-9,489.65	-2,963,726.08	8,263,830.35	8,263,830.35	0.00	0.00	0.00	
F00	124	02	02	01	01	03	02	110101	6150		8,273,320.00	0.00	9,489.65	8,263,830.35	8,263,830.35	0.00	0.00	-9,489.65	-2,963,726.08	8,263,830.35	8,263,830.35	0.00	0.00	0.00	
F00	124	02	02	01	01	03	02	110101	6152		8,273,320.00	0.00	9,489.65	8,263,830.35	8,263,830.35	0.00	0.00	-9,489.65	-2,963,726.08	8,263,830.35	8,263,830.35	0.00	0.00	0.00	
F00	124	02	02	01	01	03	02	120102	6000		0.00	40,000,000.00	5,775,328.58	34,224,671.42	0.00	0.00	0.00	-5,775,328.58	0.00	34,224,671.42	0.00	34,224,671.42	34,224,671.42	100.00	
F00	124	02	02	01	01	03	02	120102	6100		0.00	40,000,000.00	5,775,328.58	34,224,671.42	0.00	0.00	0.00	-5,775,328.58	0.00	34,224,671.42	0.00	34,224,671.42	34,224,671.42	100.00	
F00	124	02	02	01	01	03	02	120102	6150		0.00	40,000,000.00	5,775,328.58	34,224,671.42	0.00	0.00	0.00	-5,775,328.58	0.00	34,224,671.42	0.00	34,224,671.42	34,224,671.42	100.00	
F00	124	02	02	01	01	03	02	120102	6152		0.00	40,000,000.00	5,775,328.58	34,224,671.42	0.00	0.00	0.00	-5,775,328.58	0.00	34,224,671.42	0.00	34,224,671.42	34,224,671.42	100.00	
F00	124	02	02	01	01	03	02	250101	6000		0.00	4,873,228.29	0.00	4,873,228.29	0.00	0.00	0.00	4,873,228.29	0.00	4,873,228.29	0.00	4,873,228.29	4,873,228.29	100.00	
F00	124	02	02	01	01	03	02	250101	6200		0.00	4,873,228.29	0.00	4,873,228.29	0.00	0.00	0.00	4,873,228.29	0.00	4,873,228.29	0.00	4,873,228.29	4,873,228.29	100.00	
F00	124	02	02	01	01	03	02	250101	6250		0.00	4,873,228.29	0.00	4,873,228.29	0.00	0.00	0.00	4,873,228.29	0.00	4,873,228.29	0.00	4,873,228.29	4,873,228.29	100.00	
F00	124	02	02	01	01	03	02	250101	6251		0.00	4,873,228.29	0.00	4,873,228.29	0.00	0.00	0.00	4,873,228.29	0.00	4,873,228.29	0.00	4,873,228.29	4,873,228.29	100.00	
F00	124	02	02	01	01	03	02	260101	6000		16,545,396.79	371,432.48	0.00	16,916,829.27	16,904,234.93	0.00	0.00	11,119,551.95	16,904,234.93	16,916,829.27	16,904,234.93	12,594.34	12,594.34	0.07	
F00	124	02	02	01	01	03	02	260101	6100		16,545,396.79	371,432.48	0.00	16,916,829.27	16,904,234.93	0.00	0.00	11,119,551.95	16,904,234.93	16,916,829.27	16,904,234.93	12,594.34	12,594.34	0.07	
F00	124	02	02	01	01	03	02	260101	6150		16,545,396.79	371,432.48	0.00	16,916,829.27	16,904,234.93	0.00	0.00	11,119,551.95	16,904,234.93	16,916,829.27	16,904,234.93	12,594.34	12,594.34	0.07	
F00	124	02	02	01	01	03	02	260101	6152		16,545,396.79	371,432.48	0.00	16,916,829.27	16,904,234.93	0.00	0.00	11,119,551.95	16,904,234.93	16,916,829.27	16,904,234.93	12,594.34	12,594.34	0.07	
F00	124	02	02	01	01	03	02	260102	6000		100,000,000.00	217,500,000.00	51,440,000.00	266,060,000.00	49,818,000.00	0.00	0.00	166,060,000.00	49,818,000.00	266,060,000.00	49,818,000.00	216,242,000.00	216,242,000.00	81.28	
F00	124	02	02	01	01	03	02	260102	6100		100,000,000.00	217,500,000.00	51,440,000.00	266,060,000.00	49,818,000.00	0.00	0.00	166,060,000.00	49,818,000.00	266,060,000.00	49,818,000.00	216,242,000.00	216,242,000.00	81.28	
F00	124	02	02	01	01	03	02	260102	6150		100,000,000.00	217,500,000.00	51,440,000.00	266,060,000.00	49,818,000.00	0.00	0.00	166,060,000.00	49,818,000.00	266,060,000.00	49,818,000.00	216,242,000.00	216,242,000.00	81.28	
F00	124	02	02	01	01	03	02	260102	6152		100,000,000.00	217,500,000.00	51,440,000.00	266,060,000.00	49,818,000.00	0.00	0.00	166,060,000.00	49,818,000.00	266,060,000.00	49,818,000.00	216,242,000.00	216,242,000.00	81.28	
F00	124	02	02	01	01	04	01	110101	6000		6,823,680.00	0.00	2,375,668.23	4,448,011.77	4,448,011.77	0.00	0.00	-2,375,668.23	2,536,406.92	4,448,011.77	4,448,011.77	0.00	0.00	0.00	
F00	124	02	02	01	01	04	01	110101	6100		6,823,680.00	0.00	2,375,668.23	4,448,011.77	4,448,011.77	0.00	0.00	-2,375,668.23	2,536,406.92	4,448,011.77	4,448,011.77	0.00	0.00	0.00	
F00	124	02	02	01	01	04	01	110101	6120		6,823,680.00	0.00	2,375,668.23	4,448,011.77	4,448,011.77	0.00	0.00	-2,375,668.23	2,536,406.92	4,448,011.77	4,448,011.77	0.00	0.00	0.00	
F00	124	02	02	01	01	04	01	110101	6122		6,823,680.00	0.00	2,375,668.23	4,448,011.77	4,448,011.77	0.00	0.00	-2,375,668.23	2,536,406.92	4,448,011.77	4,448,011.77	0.00	0.00	0.00	
F00	124	02	02	01	01	04	01	250101	6000		46,512,367.41	344,693.02	5,357,752.91	41,499,307.52	29,622,360.56	2,999,990.90	0.00	0.00	833,176.86	18,626,912.53	41,499,307.52	32,622,351.46	8,876,956.06	8,876,956.06	21.39
F00	124	02	02	01	01	04	01	250101	6100		46,512,367.41	344,693.02	5,357,752.91	41,499,307.52	29,622,360.56	2,999,990.90	0.00	0.00	833,176.86	18,626,912.53	41,499,307.52	32,622,351.46	8,876,956.06	8,876,956.06	21.39
F00	124	02	02	01	01	04	01	250101	6120		46,512,367.41	344,693.02	5,357,752.91	41,499,307.52	29,622,360.56	2,999,990.90	0.00	0.00	833,176.86	18,626,912.53	41,499,307.52	32,622,351.46	8,876,956.06	8,876,956.06	21.39
F00	124	02	02	01	01	04	01	250101	6122		46,512,367.41	344,693.02	5,357,752.91	41,499,307.52	29,622,360.56	2,999,990.90	0.00	0.00	833,176.86	18,626,912.53	41,499,307.52	32,622,351.46	8,876,956.06	8,876,956.06	21.39



PbRM 10a

AVANCE PRESUPUESTAL DE EGRESOS DETALLADO

CUAUTITLAN IZCALLI 0121

DEL 1 DE ENERO AL 31 DE DICIEMBRE DE 2022

											AVANCE PRESUPUESTAL DE EGRESOS ANUAL					PRESUPUESTO DE EGR. DEL MES		PRESUPUESTO DE EGRESOS ACUMULADO			VARIACION		
DG	DA	FIN	FUN	SF	Pp	SPp	Py	FF	CAPITULO Y PARTIDA	PRESUPUESTO AUT. ANUAL	AMPLIACION	REDUCCION	MODIFICADO	PAGADO	DEVENGADO	COMPROMETIDO	PRES. AUT. MODIFICADO	EJERCIDO	PRES. AUT. MODIFICADO	EJERCIDO	POR EJERCER	ABSOLUTA	%
F00	124	02	02	01	01	04	02	110101	6000	2,400,000.00	0.00	306,095.45	2,093,904.55	2,093,904.55	0.00	0.00	-306,095.45	255,178.47	2,093,904.55	2,093,904.55	0.00	0.00	0.00
F00	124	02	02	01	01	04	02	110101	6100	2,400,000.00	0.00	306,095.45	2,093,904.55	2,093,904.55	0.00	0.00	-306,095.45	255,178.47	2,093,904.55	2,093,904.55	0.00	0.00	0.00
F00	124	02	02	01	01	04	02	110101	6120	2,400,000.00	0.00	306,095.45	2,093,904.55	2,093,904.55	0.00	0.00	-306,095.45	255,178.47	2,093,904.55	2,093,904.55	0.00	0.00	0.00
F00	124	02	02	01	01	04	02	110101	6122	2,400,000.00	0.00	306,095.45	2,093,904.55	2,093,904.55	0.00	0.00	-306,095.45	255,178.47	2,093,904.55	2,093,904.55	0.00	0.00	0.00
F00	124	02	02	01	01	04	02	250101	6000	0.00	8,621,973.77	705,000.00	7,916,973.77	1,103,000.00	1,470,081.69	0.00	-705,000.00	2,573,081.69	7,916,973.77	2,573,081.69	5,343,892.08	5,343,892.08	67.50
F00	124	02	02	01	01	04	02	250101	6100	0.00	8,621,973.77	705,000.00	7,916,973.77	1,103,000.00	1,470,081.69	0.00	-705,000.00	2,573,081.69	7,916,973.77	2,573,081.69	5,343,892.08	5,343,892.08	67.50
F00	124	02	02	01	01	04	02	250101	6120	0.00	8,621,973.77	705,000.00	7,916,973.77	1,103,000.00	1,470,081.69	0.00	-705,000.00	2,573,081.69	7,916,973.77	2,573,081.69	5,343,892.08	5,343,892.08	67.50
F00	124	02	02	01	01	04	02	250101	6122	0.00	8,621,973.77	705,000.00	7,916,973.77	1,103,000.00	1,470,081.69	0.00	-705,000.00	2,573,081.69	7,916,973.77	2,573,081.69	5,343,892.08	5,343,892.08	67.50
F00	124	02	02	01	01	04	02	260101	6000	6,588,000.25	46,131.49	0.00	6,634,131.74	6,628,852.88	0.00	0.00	6,628,852.88	6,634,131.74	6,628,852.88	5,278.86	5,278.86	0.08	
F00	124	02	02	01	01	04	02	260101	6100	6,588,000.25	46,131.49	0.00	6,634,131.74	6,628,852.88	0.00	0.00	6,628,852.88	6,634,131.74	6,628,852.88	5,278.86	5,278.86	0.08	
F00	124	02	02	01	01	04	02	260101	6120	6,588,000.25	46,131.49	0.00	6,634,131.74	6,628,852.88	0.00	0.00	6,628,852.88	6,634,131.74	6,628,852.88	5,278.86	5,278.86	0.08	
F00	124	02	02	01	01	04	02	260101	6122	6,588,000.25	46,131.49	0.00	6,634,131.74	6,628,852.88	0.00	0.00	6,628,852.88	6,634,131.74	6,628,852.88	5,278.86	5,278.86	0.08	
F00	124	02	02	01	01	05	02	110101	1000	0.00	2,599,307.03	0.00	2,599,307.03	2,599,307.03	0.00	0.00	2,599,307.03	358,513.75	2,599,307.03	2,599,307.03	0.00	0.00	0.00
F00	124	02	02	01	01	05	02	110101	1100	0.00	1,917,620.78	0.00	1,917,620.78	1,917,620.78	0.00	0.00	1,917,620.78	145,744.20	1,917,620.78	1,917,620.78	0.00	0.00	0.00
F00	124	02	02	01	01	05	02	110101	1130	0.00	1,917,620.78	0.00	1,917,620.78	1,917,620.78	0.00	0.00	1,917,620.78	145,744.20	1,917,620.78	1,917,620.78	0.00	0.00	0.00
F00	124	02	02	01	01	05	02	110101	1131	0.00	1,917,620.78	0.00	1,917,620.78	1,917,620.78	0.00	0.00	1,917,620.78	145,744.20	1,917,620.78	1,917,620.78	0.00	0.00	0.00
F00	124	02	02	01	01	05	02	110101	1300	0.00	185,191.34	0.00	185,191.34	185,191.34	0.00	0.00	185,191.34	172,108.34	185,191.34	185,191.34	0.00	0.00	0.00
F00	124	02	02	01	01	05	02	110101	1320	0.00	185,191.34	0.00	185,191.34	185,191.34	0.00	0.00	185,191.34	172,108.34	185,191.34	185,191.34	0.00	0.00	0.00
F00	124	02	02	01	01	05	02	110101	1321	0.00	23,445.70	0.00	23,445.70	23,445.70	0.00	0.00	23,445.70	10,362.70	23,445.70	23,445.70	0.00	0.00	0.00
F00	124	02	02	01	01	05	02	110101	1322	0.00	161,745.64	0.00	161,745.64	161,745.64	0.00	0.00	161,745.64	161,745.64	161,745.64	161,745.64	0.00	0.00	0.00
F00	124	02	02	01	01	05	02	110101	1400	0.00	496,494.91	0.00	496,494.91	496,494.91	0.00	0.00	496,494.91	40,661.21	496,494.91	496,494.91	0.00	0.00	0.00
F00	124	02	02	01	01	05	02	110101	1410	0.00	496,494.91	0.00	496,494.91	496,494.91	0.00	0.00	496,494.91	40,661.21	496,494.91	496,494.91	0.00	0.00	0.00
F00	124	02	02	01	01	05	02	110101	1412	0.00	184,499.87	0.00	184,499.87	184,499.87	0.00	0.00	184,499.87	16,798.05	184,499.87	184,499.87	0.00	0.00	0.00
F00	124	02	02	01	01	05	02	110101	1413	0.00	142,966.23	0.00	142,966.23	142,966.23	0.00	0.00	142,966.23	9,308.92	142,966.23	142,966.23	0.00	0.00	0.00
F00	124	02	02	01	01	05	02	110101	1414	0.00	32,473.89	0.00	32,473.89	32,473.89	0.00	0.00	32,473.89	8,470.29	32,473.89	32,473.89	0.00	0.00	0.00
F00	124	02	02	01	01	05	02	110101	1415	0.00	136,554.92	0.00	136,554.92	136,554.92	0.00	0.00	136,554.92	6,083.95	136,554.92	136,554.92	0.00	0.00	0.00
F00	124	02	02	01	01	05	02	110101	2000	0.00	1,945,128.16	0.60	1,945,127.56	1,700,219.34	244,908.22	0.00	1,945,127.56	288,051.07	1,945,127.56	1,945,127.56	0.00	0.00	0.00
F00	124	02	02	01	01	05	02	110101	2600	0.00	1,945,128.16	0.60	1,945,127.56	1,700,219.34	244,908.22	0.00	1,945,127.56	288,051.07	1,945,127.56	1,945,127.56	0.00	0.00	0.00
F00	124	02	02	01	01	05	02	110101	2610	0.00	1,945,128.16	0.60	1,945,127.56	1,700,219.34	244,908.22	0.00	1,945,127.56	288,051.07	1,945,127.56	1,945,127.56	0.00	0.00	0.00
F00	124	02	02	01	01	05	02	110101	2611	0.00	1,945,128.16	0.60	1,945,127.56	1,700,219.34	244,908.22	0.00	1,945,127.56	288,051.07	1,945,127.56	1,945,127.56	0.00	0.00	0.00
F00	124	02	02	01	01	05	02	110101	3000	1,624.00	50,812.58	1,624.00	50,812.58	50,812.58	0.00	0.00	49,188.58	21,176.24	50,812.58	50,812.58	0.00	0.00	0.00
F00	124	02	02	01	01	05	02	110101	3800	1,624.00	0.00	1,624.00	0.00	0.00	0.00	0.00	-1,624.00	0.00	0.00	0.00	0.00	0.00	0.00
F00	124	02	02	01	01	05	02	110101	3820	1,624.00	0.00	1,624.00	0.00	0.00	0.00	0.00	-1,624.00	0.00	0.00	0.00	0.00	0.00	0.00
F00	124	02	02	01	01	05	02	110101	3822	1,624.00	0.00	1,624.00	0.00	0.00	0.00	0.00	-1,624.00	0.00	0.00	0.00	0.00	0.00	0.00
F00	124	02	02	01	01	05	02	110101	3900	0.00	50,812.58	0.00	50,812.58	50,812.58	0.00	0.00	50,812.58	21,176.24	50,812.58	50,812.58	0.00	0.00	0.00



PbRM 10a	AVANCE PRESUPUESTAL DE EGRESOS DETALLADO
-----------------	---

CUAUTITLAN IZCALLI 0121

DEL 1 DE ENERO AL 31 DE DICIEMBRE DE 2022

											AVANCE PRESUPUESTAL DE EGRESOS ANUAL						PRESUPUESTO DE EGR. DEL MES		PRESUPUESTO DE EGRESOS ACUMULADO			VARIACION	
DG	DA	FIN	FUN	SF	Pp	SPp	Py	FF	CAPITULO Y PARTIDA	PRESUPUESTO AUT. ANUAL	AMPLIACION	REDUCCION	MODIFICADO	PAGADO	DEVENGADO	COMPROMETIDO	PRES. AUT. MODIFICADO	EJERCIDO	PRES. AUT. MODIFICADO	EJERCIDO	POR EJERCER	ABSOLUTA	%
F00	124	02	02	01	01	05	02	110101	3980	0.00	50,812.58	0.00	50,812.58	50,812.58	0.00	0.00	50,812.58	21,176.24	50,812.58	50,812.58	0.00	0.00	0.00
F00	124	02	02	01	01	05	02	110101	3983	0.00	50,812.58	0.00	50,812.58	50,812.58	0.00	0.00	50,812.58	21,176.24	50,812.58	50,812.58	0.00	0.00	0.00
F00	124	02	02	01	01	05	02	150101	1000	9,375,604.41	747,949.72	2,460,229.41	7,663,324.72	7,663,324.72	0.00	0.00	-1,283,407.63	1,384,219.96	7,663,324.72	7,663,324.72	0.00	0.00	0.00
F00	124	02	02	01	01	05	02	150101	1100	7,841,164.72	0.00	2,390,699.95	5,450,464.77	5,450,464.77	0.00	0.00	-2,184,849.95	527,961.91	5,450,464.77	5,450,464.77	0.00	0.00	0.00
F00	124	02	02	01	01	05	02	150101	1130	7,841,164.72	0.00	2,390,699.95	5,450,464.77	5,450,464.77	0.00	0.00	-2,184,849.95	527,961.91	5,450,464.77	5,450,464.77	0.00	0.00	0.00
F00	124	02	02	01	01	05	02	150101	1131	7,841,164.72	0.00	2,390,699.95	5,450,464.77	5,450,464.77	0.00	0.00	-2,184,849.95	527,961.91	5,450,464.77	5,450,464.77	0.00	0.00	0.00
F00	124	02	02	01	01	05	02	150101	1300	459,933.34	445,662.22	0.00	905,595.56	905,595.56	0.00	0.00	579,060.10	726,635.69	905,595.56	905,595.56	0.00	0.00	0.00
F00	124	02	02	01	01	05	02	150101	1310	10,354.34	31,535.66	0.00	41,890.00	41,890.00	0.00	0.00	32,398.54	0.00	41,890.00	41,890.00	0.00	0.00	0.00
F00	124	02	02	01	01	05	02	150101	1311	10,354.34	31,535.66	0.00	41,890.00	41,890.00	0.00	0.00	32,398.54	0.00	41,890.00	41,890.00	0.00	0.00	0.00
F00	124	02	02	01	01	05	02	150101	1320	449,579.00	414,126.56	0.00	863,705.56	863,705.56	0.00	0.00	546,661.56	726,635.69	863,705.56	863,705.56	0.00	0.00	0.00
F00	124	02	02	01	01	05	02	150101	1321	66,501.00	109,451.64	0.00	175,952.64	175,952.64	0.00	0.00	109,451.64	38,882.77	175,952.64	175,952.64	0.00	0.00	0.00
F00	124	02	02	01	01	05	02	150101	1322	383,078.00	304,674.92	0.00	687,752.92	687,752.92	0.00	0.00	437,209.92	687,752.92	687,752.92	687,752.92	0.00	0.00	0.00
F00	124	02	02	01	01	05	02	150101	1400	1,069,634.21	78,002.86	69,529.46	1,078,107.61	1,078,107.61	0.00	0.00	97,609.52	110,332.85	1,078,107.61	1,078,107.61	0.00	0.00	0.00
F00	124	02	02	01	01	05	02	150101	1410	1,069,634.21	78,002.86	69,529.46	1,078,107.61	1,078,107.61	0.00	0.00	97,609.52	110,332.85	1,078,107.61	1,078,107.61	0.00	0.00	0.00
F00	124	02	02	01	01	05	02	150101	1412	463,823.68	63,547.78	0.00	527,371.46	527,371.46	0.00	0.00	102,199.79	54,070.17	527,371.46	527,371.46	0.00	0.00	0.00
F00	124	02	02	01	01	05	02	150101	1413	440,159.15	0.00	36,098.81	404,060.34	404,060.34	0.00	0.00	581.11	34,605.67	404,060.34	404,060.34	0.00	0.00	0.00
F00	124	02	02	01	01	05	02	150101	1414	56,794.76	14,455.08	0.00	71,249.84	71,249.84	0.00	0.00	19,187.94	0.00	71,249.84	71,249.84	0.00	0.00	0.00
F00	124	02	02	01	01	05	02	150101	1415	108,856.62	0.00	33,430.65	75,425.97	75,425.97	0.00	0.00	-24,359.32	21,657.01	75,425.97	75,425.97	0.00	0.00	0.00
F00	124	02	02	01	01	05	02	150101	1500	0.00	191,556.78	0.00	191,556.78	191,556.78	0.00	0.00	191,556.78	16,689.51	191,556.78	191,556.78	0.00	0.00	0.00
F00	124	02	02	01	01	05	02	150101	1540	0.00	191,556.78	0.00	191,556.78	191,556.78	0.00	0.00	191,556.78	16,689.51	191,556.78	191,556.78	0.00	0.00	0.00
F00	124	02	02	01	01	05	02	150101	1541	0.00	43,050.00	0.00	43,050.00	43,050.00	0.00	0.00	43,050.00	1,450.00	43,050.00	43,050.00	0.00	0.00	0.00
F00	124	02	02	01	01	05	02	150101	1546	0.00	148,506.78	0.00	148,506.78	148,506.78	0.00	0.00	148,506.78	15,239.51	148,506.78	148,506.78	0.00	0.00	0.00
F00	124	02	02	01	01	05	02	150101	1700	4,872.14	32,727.86	0.00	37,600.00	37,600.00	0.00	0.00	33,215.92	2,600.00	37,600.00	37,600.00	0.00	0.00	0.00
F00	124	02	02	01	01	05	02	150101	1710	4,872.14	32,727.86	0.00	37,600.00	37,600.00	0.00	0.00	33,215.92	2,600.00	37,600.00	37,600.00	0.00	0.00	0.00
F00	124	02	02	01	01	05	02	150101	1712	4,872.14	32,727.86	0.00	37,600.00	37,600.00	0.00	0.00	33,215.92	2,600.00	37,600.00	37,600.00	0.00	0.00	0.00
F00	124	02	02	01	01	05	02	150101	3000	0.00	131,959.36	0.00	131,959.36	131,959.36	0.00	0.00	131,959.36	67,064.32	131,959.36	131,959.36	0.00	0.00	0.00
F00	124	02	02	01	01	05	02	150101	3900	0.00	131,959.36	0.00	131,959.36	131,959.36	0.00	0.00	131,959.36	67,064.32	131,959.36	131,959.36	0.00	0.00	0.00
F00	124	02	02	01	01	05	02	150101	3980	0.00	131,959.36	0.00	131,959.36	131,959.36	0.00	0.00	131,959.36	67,064.32	131,959.36	131,959.36	0.00	0.00	0.00
F00	124	02	02	01	01	05	02	150101	3983	0.00	131,959.36	0.00	131,959.36	131,959.36	0.00	0.00	131,959.36	67,064.32	131,959.36	131,959.36	0.00	0.00	0.00
F00	124	02	02	01	01	05	02	250101	5000	250,000.00	0.00	250,000.00	0.00	0.00	0.00	0.00	0.00	0.00	0.00	0.00	0.00	0.00	0.00
F00	124	02	02	01	01	05	02	250101	5800	250,000.00	0.00	250,000.00	0.00	0.00	0.00	0.00	0.00	0.00	0.00	0.00	0.00	0.00	0.00
F00	124	02	02	01	01	05	02	250101	5890	250,000.00	0.00	250,000.00	0.00	0.00	0.00	0.00	0.00	0.00	0.00	0.00	0.00	0.00	0.00
F00	124	02	02	01	01	05	02	250101	5891	250,000.00	0.00	250,000.00	0.00	0.00	0.00	0.00	0.00	0.00	0.00	0.00	0.00	0.00	0.00
F00	124	02	02	01	01	05	03	110101	1000	11,112,268.64	0.00	10,770,581.18	341,687.46	341,687.46	0.00	0.00	-9,410,512.71	66,690.36	341,687.46	341,687.46	0.00	0.00	0.00
F00	124	02	02	01	01	05	03	110101	1100	7,409,179.00	0.00	7,148,206.75	260,972.25	260,972.25	0.00	0.00	-6,503,144.75	44,919.75	260,972.25	260,972.25	0.00	0.00	0.00



PbRM 10a	AVANCE PRESUPUESTAL DE EGRESOS DETALLADO
-----------------	---

CUAUTITLAN IZCALLI 0121

DEL 1 DE ENERO AL 31 DE DICIEMBRE DE 2022

											AVANCE PRESUPUESTAL DE EGRESOS ANUAL					PRESUPUESTO DE EGR. DEL MES		PRESUPUESTO DE EGRESOS ACUMULADO			VARIACION		
DG	DA	FIN	FUN	SF	Pp	SPp	Py	FF	CAPITULO Y PARTIDA	PRESUPUESTO AUT. ANUAL	AMPLIACION	REDUCCION	MODIFICADO	PAGADO	DEVENGADO	COMPROMETIDO	PRES. AUT. MODIFICADO	EJERCIDO	PRES. AUT. MODIFICADO	EJERCIDO	POR EJERCER	ABSOLUTA	%
F00	124	02	02	01	01	05	03	110101	1130	7,409,179.00	0.00	7,148,206.75	260,972.25	260,972.25	0.00	0.00	-6,503,144.75	44,919.75	260,972.25	260,972.25	0.00	0.00	0.00
F00	124	02	02	01	01	05	03	110101	1131	7,409,179.00	0.00	7,148,206.75	260,972.25	260,972.25	0.00	0.00	-6,503,144.75	44,919.75	260,972.25	260,972.25	0.00	0.00	0.00
F00	124	02	02	01	01	05	03	110101	1300	1,908,801.30	0.00	1,893,538.30	15,263.00	15,263.00	0.00	0.00	-1,328,055.84	10,955.50	15,263.00	15,263.00	0.00	0.00	0.00
F00	124	02	02	01	01	05	03	110101	1310	89,285.30	0.00	89,285.30	0.00	0.00	0.00	0.00	-81,844.84	0.00	0.00	0.00	0.00	0.00	0.00
F00	124	02	02	01	01	05	03	110101	1311	89,285.30	0.00	89,285.30	0.00	0.00	0.00	0.00	-81,844.84	0.00	0.00	0.00	0.00	0.00	0.00
F00	124	02	02	01	01	05	03	110101	1320	1,819,516.00	0.00	1,804,253.00	15,263.00	15,263.00	0.00	0.00	-1,246,211.00	10,955.50	15,263.00	15,263.00	0.00	0.00	0.00
F00	124	02	02	01	01	05	03	110101	1321	326,469.00	0.00	320,944.25	5,524.75	5,524.75	0.00	0.00	-320,944.25	1,217.25	5,524.75	5,524.75	0.00	0.00	0.00
F00	124	02	02	01	01	05	03	110101	1322	1,493,047.00	0.00	1,483,308.75	9,738.25	9,738.25	0.00	0.00	-925,266.75	9,738.25	9,738.25	9,738.25	0.00	0.00	0.00
F00	124	02	02	01	01	05	03	110101	1400	1,860,487.63	0.00	1,595,035.42	65,452.21	65,452.21	0.00	0.00	-1,456,661.46	10,815.11	65,452.21	65,452.21	0.00	0.00	0.00
F00	124	02	02	01	01	05	03	110101	1410	1,860,487.63	0.00	1,595,035.42	65,452.21	65,452.21	0.00	0.00	-1,456,661.46	10,815.11	65,452.21	65,452.21	0.00	0.00	0.00
F00	124	02	02	01	01	05	03	110101	1412	720,034.52	0.00	696,635.50	23,399.02	23,399.02	0.00	0.00	-636,632.66	6,150.48	23,399.02	23,399.02	0.00	0.00	0.00
F00	124	02	02	01	01	05	03	110101	1413	683,298.00	0.00	664,563.80	18,734.20	18,734.20	0.00	0.00	-607,622.30	2,869.05	18,734.20	18,734.20	0.00	0.00	0.00
F00	124	02	02	01	01	05	03	110101	1414	88,167.46	0.00	84,760.02	3,407.44	3,407.44	0.00	0.00	-77,412.75	0.00	3,407.44	3,407.44	0.00	0.00	0.00
F00	124	02	02	01	01	05	03	110101	1415	168,987.65	0.00	149,076.10	19,911.55	19,911.55	0.00	0.00	-134,993.75	1,795.58	19,911.55	19,911.55	0.00	0.00	0.00
F00	124	02	02	01	01	05	03	110101	1500	71,822.97	0.00	71,822.97	0.00	0.00	0.00	0.00	-65,837.75	0.00	0.00	0.00	0.00	0.00	0.00
F00	124	02	02	01	01	05	03	110101	1540	71,822.97	0.00	71,822.97	0.00	0.00	0.00	0.00	-65,837.75	0.00	0.00	0.00	0.00	0.00	0.00
F00	124	02	02	01	01	05	03	110101	1541	71,822.97	0.00	71,822.97	0.00	0.00	0.00	0.00	-65,837.75	0.00	0.00	0.00	0.00	0.00	0.00
F00	124	02	02	01	01	05	03	110101	1700	61,977.74	0.00	61,977.74	0.00	0.00	0.00	0.00	-56,812.91	0.00	0.00	0.00	0.00	0.00	0.00
F00	124	02	02	01	01	05	03	110101	1710	61,977.74	0.00	61,977.74	0.00	0.00	0.00	0.00	-56,812.91	0.00	0.00	0.00	0.00	0.00	0.00
F00	124	02	02	01	01	05	03	110101	1712	61,977.74	0.00	61,977.74	0.00	0.00	0.00	0.00	-56,812.91	0.00	0.00	0.00	0.00	0.00	0.00
F00	124	02	02	01	01	05	03	110101	2000	644,218.55	688.00	643,154.44	1,752.11	1,752.11	0.00	0.00	-431,525.34	843.00	1,752.11	1,752.11	0.00	0.00	0.00
F00	124	02	02	01	01	05	03	110101	2400	11,088.44	0.00	9,336.33	1,752.11	1,752.11	0.00	0.00	-9,336.33	843.00	1,752.11	1,752.11	0.00	0.00	0.00
F00	124	02	02	01	01	05	03	110101	2460	11,088.44	0.00	9,336.33	1,752.11	1,752.11	0.00	0.00	-9,336.33	843.00	1,752.11	1,752.11	0.00	0.00	0.00
F00	124	02	02	01	01	05	03	110101	2461	11,088.44	0.00	9,336.33	1,752.11	1,752.11	0.00	0.00	-9,336.33	843.00	1,752.11	1,752.11	0.00	0.00	0.00
F00	124	02	02	01	01	05	03	110101	2500	11,530.40	0.00	11,530.40	0.00	0.00	0.00	0.00	-11,530.40	0.00	0.00	0.00	0.00	0.00	0.00
F00	124	02	02	01	01	05	03	110101	2540	11,530.40	0.00	11,530.40	0.00	0.00	0.00	0.00	-11,530.40	0.00	0.00	0.00	0.00	0.00	0.00
F00	124	02	02	01	01	05	03	110101	2541	11,530.40	0.00	11,530.40	0.00	0.00	0.00	0.00	-11,530.40	0.00	0.00	0.00	0.00	0.00	0.00
F00	124	02	02	01	01	05	03	110101	2600	621,599.71	0.00	621,599.71	0.00	0.00	0.00	0.00	-410,658.61	0.00	0.00	0.00	0.00	0.00	0.00
F00	124	02	02	01	01	05	03	110101	2610	621,599.71	0.00	621,599.71	0.00	0.00	0.00	0.00	-410,658.61	0.00	0.00	0.00	0.00	0.00	0.00
F00	124	02	02	01	01	05	03	110101	2611	621,599.71	0.00	621,599.71	0.00	0.00	0.00	0.00	-410,658.61	0.00	0.00	0.00	0.00	0.00	0.00
F00	124	02	02	01	01	05	03	110101	2900	0.00	688.00	688.00	0.00	0.00	0.00	0.00	0.00	0.00	0.00	0.00	0.00	0.00	0.00
F00	124	02	02	01	01	05	03	110101	2920	0.00	688.00	688.00	0.00	0.00	0.00	0.00	0.00	0.00	0.00	0.00	0.00	0.00	0.00
F00	124	02	02	01	01	05	03	110101	2921	0.00	688.00	688.00	0.00	0.00	0.00	0.00	0.00	0.00	0.00	0.00	0.00	0.00	0.00
F00	124	02	02	01	01	05	03	110101	3000	2,784.00	12,996.60	2,784.00	12,996.60	12,996.60	0.00	0.00	12,996.60	0.00	12,996.60	12,996.60	0.00	0.00	0.00
F00	124	02	02	01	01	05	03	110101	3300	2,784.00	0.00	2,784.00	0.00	0.00	0.00	0.00	0.00	0.00	0.00	0.00	0.00	0.00	0.00



PbRM 10a	AVANCE PRESUPUESTAL DE EGRESOS DETALLADO
-----------------	---

CUAUTITLAN IZCALLI 0121

DEL 1 DE ENERO AL 31 DE DICIEMBRE DE 2022

											AVANCE PRESUPUESTAL DE EGRESOS ANUAL					PRESUPUESTO DE EGR. DEL MES		PRESUPUESTO DE EGRESOS ACUMULADO			VARIACION			
DG	DA	FIN	FUN	SF	Pp	SPp	Py	FF	CAPITULO Y PARTIDA	PRESUPUESTO AUT. ANUAL	AMPLIACION	REDUCCION	MODIFICADO	PAGADO	DEVENGADO	COMPROMETIDO	PRES. AUT. MODIFICADO	EJERCIDO	PRES. AUT. MODIFICADO	EJERCIDO	POR EJERCER	ABSOLUTA	%	
F00	124	02	02	01	01	05	03	110101	3360	2,784.00	0.00	2,784.00	0.00	0.00	0.00	0.00	0.00	0.00	0.00	0.00	0.00	0.00	0.00	
F00	124	02	02	01	01	05	03	110101	3362	2,784.00	0.00	2,784.00	0.00	0.00	0.00	0.00	0.00	0.00	0.00	0.00	0.00	0.00	0.00	
F00	124	02	02	01	01	05	03	110101	3900	0.00	12,996.60	0.00	12,996.60	12,996.60	0.00	0.00	12,996.60	0.00	12,996.60	12,996.60	0.00	0.00	0.00	
F00	124	02	02	01	01	05	03	110101	3980	0.00	12,996.60	0.00	12,996.60	12,996.60	0.00	0.00	12,996.60	0.00	12,996.60	12,996.60	0.00	0.00	0.00	
F00	124	02	02	01	01	05	03	110101	3983	0.00	12,996.60	0.00	12,996.60	12,996.60	0.00	0.00	12,996.60	0.00	12,996.60	12,996.60	0.00	0.00	0.00	
F00	124	02	02	01	01	05	03	150101	1000	0.00	1,476,649.76	0.00	1,476,649.76	1,476,649.76	0.00	0.00	1,476,649.76	303,935.96	1,476,649.76	1,476,649.76	0.00	0.00	0.00	
F00	124	02	02	01	01	05	03	150101	1100	0.00	1,077,299.01	0.00	1,077,299.01	1,077,299.01	0.00	0.00	1,077,299.01	117,864.59	1,077,299.01	1,077,299.01	0.00	0.00	0.00	
F00	124	02	02	01	01	05	03	150101	1130	0.00	1,077,299.01	0.00	1,077,299.01	1,077,299.01	0.00	0.00	1,077,299.01	117,864.59	1,077,299.01	1,077,299.01	0.00	0.00	0.00	
F00	124	02	02	01	01	05	03	150101	1131	0.00	1,077,299.01	0.00	1,077,299.01	1,077,299.01	0.00	0.00	1,077,299.01	117,864.59	1,077,299.01	1,077,299.01	0.00	0.00	0.00	
F00	124	02	02	01	01	05	03	150101	1300	0.00	137,953.52	0.00	137,953.52	137,953.52	0.00	0.00	137,953.52	137,953.52	137,953.52	137,953.52	0.00	0.00	0.00	
F00	124	02	02	01	01	05	03	150101	1320	0.00	137,953.52	0.00	137,953.52	137,953.52	0.00	0.00	137,953.52	137,953.52	137,953.52	137,953.52	0.00	0.00	0.00	
F00	124	02	02	01	01	05	03	150101	1321	0.00	13,710.39	0.00	13,710.39	13,710.39	0.00	0.00	13,710.39	13,710.39	13,710.39	13,710.39	0.00	0.00	0.00	
F00	124	02	02	01	01	05	03	150101	1322	0.00	124,243.13	0.00	124,243.13	124,243.13	0.00	0.00	124,243.13	124,243.13	124,243.13	124,243.13	0.00	0.00	0.00	
F00	124	02	02	01	01	05	03	150101	1400	0.00	261,397.23	0.00	261,397.23	261,397.23	0.00	0.00	261,397.23	48,117.85	261,397.23	261,397.23	0.00	0.00	0.00	
F00	124	02	02	01	01	05	03	150101	1410	0.00	261,397.23	0.00	261,397.23	261,397.23	0.00	0.00	261,397.23	48,117.85	261,397.23	261,397.23	0.00	0.00	0.00	
F00	124	02	02	01	01	05	03	150101	1412	0.00	107,952.42	0.00	107,952.42	107,952.42	0.00	0.00	107,952.42	16,138.94	107,952.42	107,952.42	0.00	0.00	0.00	
F00	124	02	02	01	01	05	03	150101	1413	0.00	79,951.51	0.00	79,951.51	79,951.51	0.00	0.00	79,951.51	7,528.22	79,951.51	79,951.51	0.00	0.00	0.00	
F00	124	02	02	01	01	05	03	150101	1414	0.00	36,723.74	0.00	36,723.74	36,723.74	0.00	0.00	36,723.74	19,739.34	36,723.74	36,723.74	0.00	0.00	0.00	
F00	124	02	02	01	01	05	03	150101	1415	0.00	36,769.56	0.00	36,769.56	36,769.56	0.00	0.00	36,769.56	4,711.35	36,769.56	36,769.56	0.00	0.00	0.00	
F00	124	02	02	01	01	05	03	150101	3000	0.00	37,110.53	0.00	37,110.53	37,110.53	0.00	0.00	37,110.53	26,563.25	37,110.53	37,110.53	0.00	0.00	0.00	
F00	124	02	02	01	01	05	03	150101	3900	0.00	37,110.53	0.00	37,110.53	37,110.53	0.00	0.00	37,110.53	26,563.25	37,110.53	37,110.53	0.00	0.00	0.00	
F00	124	02	02	01	01	05	03	150101	3980	0.00	37,110.53	0.00	37,110.53	37,110.53	0.00	0.00	37,110.53	26,563.25	37,110.53	37,110.53	0.00	0.00	0.00	
F00	124	02	02	01	01	05	03	150101	3983	0.00	37,110.53	0.00	37,110.53	37,110.53	0.00	0.00	37,110.53	26,563.25	37,110.53	37,110.53	0.00	0.00	0.00	
F00	124	02	02	01	01	05	03	260102	6000	0.00	1,440,000.00	0.00	1,440,000.00	700,667.24	0.00	0.00	1,440,000.00	700,667.24	1,440,000.00	700,667.24	739,332.76	739,332.76	51.34	
F00	124	02	02	01	01	05	03	260102	6100	0.00	1,440,000.00	0.00	1,440,000.00	700,667.24	0.00	0.00	1,440,000.00	700,667.24	1,440,000.00	700,667.24	739,332.76	739,332.76	51.34	
F00	124	02	02	01	01	05	03	260102	6160	0.00	1,440,000.00	0.00	1,440,000.00	700,667.24	0.00	0.00	1,440,000.00	700,667.24	1,440,000.00	700,667.24	739,332.76	739,332.76	51.34	
F00	124	02	02	01	01	05	03	260102	6163	0.00	1,440,000.00	0.00	1,440,000.00	700,667.24	0.00	0.00	1,440,000.00	700,667.24	1,440,000.00	700,667.24	739,332.76	739,332.76	51.34	
F00	124	02	02	03	01	02	01	250101	6000	6,127,102.80	221,993.64	0.00	6,349,096.44	4,804,259.90	0.00	0.00	221,993.64	4,804,259.90	6,349,096.44	4,804,259.90	1,544,836.54	1,544,836.54	24.33	
F00	124	02	02	03	01	02	01	250101	6100	6,127,102.80	221,993.64	0.00	6,349,096.44	4,804,259.90	0.00	0.00	221,993.64	4,804,259.90	6,349,096.44	4,804,259.90	1,544,836.54	1,544,836.54	24.33	
F00	124	02	02	03	01	02	01	250101	6130	6,127,102.80	221,993.64	0.00	6,349,096.44	4,804,259.90	0.00	0.00	221,993.64	4,804,259.90	6,349,096.44	4,804,259.90	1,544,836.54	1,544,836.54	24.33	
F00	124	02	02	03	01	02	01	250101	6132	6,127,102.80	221,993.64	0.00	6,349,096.44	4,804,259.90	0.00	0.00	221,993.64	4,804,259.90	6,349,096.44	4,804,259.90	1,544,836.54	1,544,836.54	24.33	
F00	124	02	02	04	01	02	01	110101	6000	0.00	229,410.16	0.00	229,410.16	229,410.16	0.00	0.00	0.00	229,410.16	229,410.16	229,410.16	229,410.16	0.00	0.00	0.00
F00	124	02	02	04	01	02	01	110101	6100	0.00	229,410.16	0.00	229,410.16	229,410.16	0.00	0.00	0.00	229,410.16	229,410.16	229,410.16	229,410.16	0.00	0.00	0.00
F00	124	02	02	04	01	02	01	110101	6120	0.00	229,410.16	0.00	229,410.16	229,410.16	0.00	0.00	0.00	229,410.16	229,410.16	229,410.16	229,410.16	0.00	0.00	0.00
F00	124	02	02	04	01	02	01	110101	6122	0.00	229,410.16	0.00	229,410.16	229,410.16	0.00	0.00	0.00	229,410.16	229,410.16	229,410.16	229,410.16	0.00	0.00	0.00



PbRM 10a

AVANCE PRESUPUESTAL DE EGRESOS DETALLADO

CUAUTITLAN IZCALLI 0121

DEL 1 DE ENERO AL 31 DE DICIEMBRE DE 2022

											AVANCE PRESUPUESTAL DE EGRESOS ANUAL						PRESUPUESTO DE EGR. DEL MES		PRESUPUESTO DE EGRESOS ACUMULADO			VARIACION			
DG	DA	FIN	FUN	SF	Pp	SPp	Py	FF	CAPITULO Y PARTIDA		PRESUPUESTO AUT. ANUAL	AMPLIACION	REDUCCION	MODIFICADO	PAGADO	DEVENGADO	COMPROMETIDO	PRES. AUT. MODIFICADO	EJERCIDO	PRES. AUT. MODIFICADO	EJERCIDO	POR EJERCER	ABSOLUTA	%	
F00	124	02	02	04	01	02	01	260101	6000		0.00	2,423,439.03	18,233.88	2,405,205.15	2,398,975.92	0.00	0.00	0.00	2,398,975.92	2,405,205.15	2,398,975.92	6,229.23	6,229.23	0.26	
F00	124	02	02	04	01	02	01	260101	6100		0.00	2,423,439.03	18,233.88	2,405,205.15	2,398,975.92	0.00	0.00	0.00	2,398,975.92	2,405,205.15	2,398,975.92	6,229.23	6,229.23	0.26	
F00	124	02	02	04	01	02	01	260101	6150		0.00	2,423,439.03	18,233.88	2,405,205.15	2,398,975.92	0.00	0.00	0.00	2,398,975.92	2,405,205.15	2,398,975.92	6,229.23	6,229.23	0.26	
F00	124	02	02	04	01	02	01	260101	6152		0.00	18,233.88	18,233.88	0.00	0.00	0.00	0.00	0.00	0.00	0.00	0.00	0.00	0.00	0.00	0.00
F00	124	02	02	04	01	02	01	260101	6159		0.00	2,405,205.15	0.00	2,405,205.15	2,398,975.92	0.00	0.00	0.00	2,398,975.92	2,405,205.15	2,398,975.92	6,229.23	6,229.23	0.26	
F00	124	02	02	06	01	03	02	260101	6000		0.00	2,386,971.27	2,386,971.27	0.00	0.00	0.00	0.00	0.00	0.00	0.00	0.00	0.00	0.00	0.00	0.00
F00	124	02	02	06	01	03	02	260101	6100		0.00	2,386,971.27	2,386,971.27	0.00	0.00	0.00	0.00	0.00	0.00	0.00	0.00	0.00	0.00	0.00	0.00
F00	124	02	02	06	01	03	02	260101	6150		0.00	2,386,971.27	2,386,971.27	0.00	0.00	0.00	0.00	0.00	0.00	0.00	0.00	0.00	0.00	0.00	0.00
F00	124	02	02	06	01	03	02	260101	6152		0.00	2,386,971.27	2,386,971.27	0.00	0.00	0.00	0.00	0.00	0.00	0.00	0.00	0.00	0.00	0.00	0.00
F00	124	02	02	06	01	03	02	260101	6159		0.00	0.00	0.00	0.00	0.00	0.00	0.00	0.00	0.00	0.00	0.00	0.00	0.00	0.00	0.00
F00	124	03	05	01	03	04	02	110101	6000		2,000,000.00	0.00	2,000,000.00	0.00	0.00	0.00	0.00	-2,000,000.00	0.00	0.00	0.00	0.00	0.00	0.00	0.00
F00	124	03	05	01	03	04	02	110101	6100		2,000,000.00	0.00	2,000,000.00	0.00	0.00	0.00	0.00	-2,000,000.00	0.00	0.00	0.00	0.00	0.00	0.00	0.00
F00	124	03	05	01	03	04	02	110101	6150		2,000,000.00	0.00	2,000,000.00	0.00	0.00	0.00	0.00	-2,000,000.00	0.00	0.00	0.00	0.00	0.00	0.00	0.00
F00	124	03	05	01	03	04	02	110101	6152		2,000,000.00	0.00	2,000,000.00	0.00	0.00	0.00	0.00	-2,000,000.00	0.00	0.00	0.00	0.00	0.00	0.00	0.00
F00	124	03	05	01	03	04	02	260101	6000		7,000,000.00	0.00	0.00	7,000,000.00	6,997,827.42	0.00	0.00	700,000.00	6,997,827.42	7,000,000.00	6,997,827.42	2,172.58	2,172.58	0.03	
F00	124	03	05	01	03	04	02	260101	6100		7,000,000.00	0.00	0.00	7,000,000.00	6,997,827.42	0.00	0.00	700,000.00	6,997,827.42	7,000,000.00	6,997,827.42	2,172.58	2,172.58	0.03	
F00	124	03	05	01	03	04	02	260101	6150		7,000,000.00	0.00	0.00	7,000,000.00	6,997,827.42	0.00	0.00	700,000.00	6,997,827.42	7,000,000.00	6,997,827.42	2,172.58	2,172.58	0.03	
F00	124	03	05	01	03	04	02	260101	6152		7,000,000.00	0.00	0.00	7,000,000.00	6,997,827.42	0.00	0.00	700,000.00	6,997,827.42	7,000,000.00	6,997,827.42	2,172.58	2,172.58	0.03	
F01	123	01	03	08	01	02	01	110101	2000		0.00	21,796.40	11,008.40	10,788.00	0.00	10,788.00	0.00	-9,314.80	-9,314.80	10,788.00	10,788.00	0.00	0.00	0.00	
F01	123	01	03	08	01	02	01	110101	2100		0.00	10,788.00	0.00	10,788.00	0.00	10,788.00	0.00	0.00	0.00	10,788.00	10,788.00	0.00	0.00	0.00	
F01	123	01	03	08	01	02	01	110101	2110		0.00	10,788.00	0.00	10,788.00	0.00	10,788.00	0.00	0.00	0.00	10,788.00	10,788.00	0.00	0.00	0.00	
F01	123	01	03	08	01	02	01	110101	2111		0.00	10,788.00	0.00	10,788.00	0.00	10,788.00	0.00	0.00	0.00	10,788.00	10,788.00	0.00	0.00	0.00	
F01	123	01	03	08	01	02	01	110101	2900		0.00	11,008.40	11,008.40	0.00	0.00	0.00	0.00	-9,314.80	-9,314.80	0.00	0.00	0.00	0.00	0.00	
F01	123	01	03	08	01	02	01	110101	2920		0.00	9,314.80	9,314.80	0.00	0.00	0.00	0.00	-7,621.20	-9,314.80	0.00	0.00	0.00	0.00	0.00	
F01	123	01	03	08	01	02	01	110101	2921		0.00	9,314.80	9,314.80	0.00	0.00	0.00	0.00	-7,621.20	-9,314.80	0.00	0.00	0.00	0.00	0.00	
F01	123	01	03	08	01	02	01	110101	2940		0.00	1,693.60	1,693.60	0.00	0.00	0.00	0.00	-1,693.60	0.00	0.00	0.00	0.00	0.00	0.00	
F01	123	01	03	08	01	02	01	110101	2941		0.00	1,693.60	1,693.60	0.00	0.00	0.00	0.00	-1,693.60	0.00	0.00	0.00	0.00	0.00	0.00	
F01	123	01	03	08	01	02	01	110101	3000		7,000,000.00	753,471.68	7,153,000.00	600,471.68	600,471.68	0.00	0.00	-5,903,920.52	-2,125,000.00	600,471.68	600,471.68	0.00	0.00	0.00	
F01	123	01	03	08	01	02	01	110101	3300		7,000,000.00	744,020.00	7,153,000.00	591,020.00	591,020.00	0.00	0.00	-5,903,920.52	-2,125,000.00	591,020.00	591,020.00	0.00	0.00	0.00	
F01	123	01	03	08	01	02	01	110101	3310		7,000,000.00	0.00	7,000,000.00	0.00	0.00	0.00	0.00	-5,903,920.52	-1,972,000.00	0.00	0.00	0.00	0.00	0.00	
F01	123	01	03	08	01	02	01	110101	3311		7,000,000.00	0.00	7,000,000.00	0.00	0.00	0.00	0.00	-5,903,920.52	-1,972,000.00	0.00	0.00	0.00	0.00	0.00	
F01	123	01	03	08	01	02	01	110101	3360		0.00	744,020.00	153,000.00	591,020.00	591,020.00	0.00	0.00	0.00	-153,000.00	591,020.00	591,020.00	0.00	0.00	0.00	
F01	123	01	03	08	01	02	01	110101	3362		0.00	744,020.00	153,000.00	591,020.00	591,020.00	0.00	0.00	0.00	-153,000.00	591,020.00	591,020.00	0.00	0.00	0.00	
F01	123	01	03	08	01	02	01	110101	3900		0.00	9,451.68	0.00	9,451.68	9,451.68	0.00	0.00	0.00	0.00	9,451.68	9,451.68	0.00	0.00	0.00	
F01	123	01	03	08	01	02	01	110101	3990		0.00	9,451.68	0.00	9,451.68	9,451.68	0.00	0.00	0.00	0.00	9,451.68	9,451.68	0.00	0.00	0.00	



PbRM 10a

AVANCE PRESUPUESTAL DE EGRESOS DETALLADO

CUAUTITLAN IZCALLI 0121

DEL 1 DE ENERO AL 31 DE DICIEMBRE DE 2022

											AVANCE PRESUPUESTAL DE EGRESOS ANUAL					PRESUPUESTO DE EGR. DEL MES		PRESUPUESTO DE EGRESOS ACUMULADO			VARIACION		
DG	DA	FIN	FUN	SF	Pp	SPp	Py	FF	CAPITULO Y PARTIDA	PRESUPUESTO AUT. ANUAL	AMPLIACION	REDUCCION	MODIFICADO	PAGADO	DEVENGADO	COMPROMETIDO	PRES. AUT. MODIFICADO	EJERCIDO	PRES. AUT. MODIFICADO	EJERCIDO	POR EJERCER	ABSOLUTA	%
F01	123	01	03	08	01	02	01	110101	3992	0.00	9,451.68	0.00	9,451.68	9,451.68	0.00	0.00	0.00	0.00	9,451.68	9,451.68	0.00	0.00	0.00
F01	123	01	03	08	01	02	01	110101	5000	0.00	119,120.40	0.00	119,120.40	119,120.40	0.00	0.00	0.00	3,000.00	119,120.40	119,120.40	0.00	0.00	0.00
F01	123	01	03	08	01	02	01	110101	5600	0.00	119,120.40	0.00	119,120.40	119,120.40	0.00	0.00	0.00	3,000.00	119,120.40	119,120.40	0.00	0.00	0.00
F01	123	01	03	08	01	02	01	110101	5650	0.00	59,682.00	0.00	59,682.00	59,682.00	0.00	0.00	0.00	3,000.00	59,682.00	59,682.00	0.00	0.00	0.00
F01	123	01	03	08	01	02	01	110101	5651	0.00	59,682.00	0.00	59,682.00	59,682.00	0.00	0.00	0.00	3,000.00	59,682.00	59,682.00	0.00	0.00	0.00
F01	123	01	03	08	01	02	01	110101	5690	0.00	59,438.40	0.00	59,438.40	59,438.40	0.00	0.00	0.00	0.00	59,438.40	59,438.40	0.00	0.00	0.00
F01	123	01	03	08	01	02	01	110101	5691	0.00	59,438.40	0.00	59,438.40	59,438.40	0.00	0.00	0.00	0.00	59,438.40	59,438.40	0.00	0.00	0.00
F01	123	01	03	08	01	02	01	150101	1000	0.00	4,259,009.85	0.00	4,259,009.85	4,259,009.85	0.00	0.00	4,259,009.85	947,672.02	4,259,009.85	4,259,009.85	0.00	0.00	0.00
F01	123	01	03	08	01	02	01	150101	1100	0.00	2,803,056.22	0.00	2,803,056.22	2,803,056.22	0.00	0.00	2,803,056.22	298,608.76	2,803,056.22	2,803,056.22	0.00	0.00	0.00
F01	123	01	03	08	01	02	01	150101	1130	0.00	2,803,056.22	0.00	2,803,056.22	2,803,056.22	0.00	0.00	2,803,056.22	298,608.76	2,803,056.22	2,803,056.22	0.00	0.00	0.00
F01	123	01	03	08	01	02	01	150101	1131	0.00	2,803,056.22	0.00	2,803,056.22	2,803,056.22	0.00	0.00	2,803,056.22	298,608.76	2,803,056.22	2,803,056.22	0.00	0.00	0.00
F01	123	01	03	08	01	02	01	150101	1300	0.00	726,270.89	0.00	726,270.89	726,270.89	0.00	0.00	726,270.89	570,143.91	726,270.89	726,270.89	0.00	0.00	0.00
F01	123	01	03	08	01	02	01	150101	1310	0.00	23,645.00	0.00	23,645.00	23,645.00	0.00	0.00	23,645.00	0.00	23,645.00	23,645.00	0.00	0.00	0.00
F01	123	01	03	08	01	02	01	150101	1311	0.00	23,645.00	0.00	23,645.00	23,645.00	0.00	0.00	23,645.00	0.00	23,645.00	23,645.00	0.00	0.00	0.00
F01	123	01	03	08	01	02	01	150101	1320	0.00	702,625.89	0.00	702,625.89	702,625.89	0.00	0.00	702,625.89	570,143.91	702,625.89	702,625.89	0.00	0.00	0.00
F01	123	01	03	08	01	02	01	150101	1321	0.00	146,768.81	0.00	146,768.81	146,768.81	0.00	0.00	146,768.81	14,286.83	146,768.81	146,768.81	0.00	0.00	0.00
F01	123	01	03	08	01	02	01	150101	1322	0.00	555,857.08	0.00	555,857.08	555,857.08	0.00	0.00	555,857.08	555,857.08	555,857.08	555,857.08	0.00	0.00	0.00
F01	123	01	03	08	01	02	01	150101	1400	0.00	571,376.38	0.00	571,376.38	571,376.38	0.00	0.00	571,376.38	59,050.41	571,376.38	571,376.38	0.00	0.00	0.00
F01	123	01	03	08	01	02	01	150101	1410	0.00	571,376.38	0.00	571,376.38	571,376.38	0.00	0.00	571,376.38	59,050.41	571,376.38	571,376.38	0.00	0.00	0.00
F01	123	01	03	08	01	02	01	150101	1412	0.00	259,017.84	0.00	259,017.84	259,017.84	0.00	0.00	259,017.84	27,058.31	259,017.84	259,017.84	0.00	0.00	0.00
F01	123	01	03	08	01	02	01	150101	1413	0.00	205,687.26	0.00	205,687.26	205,687.26	0.00	0.00	205,687.26	19,677.47	205,687.26	205,687.26	0.00	0.00	0.00
F01	123	01	03	08	01	02	01	150101	1414	0.00	31,688.91	0.00	31,688.91	31,688.91	0.00	0.00	31,688.91	0.00	31,688.91	31,688.91	0.00	0.00	0.00
F01	123	01	03	08	01	02	01	150101	1415	0.00	74,982.37	0.00	74,982.37	74,982.37	0.00	0.00	74,982.37	12,314.63	74,982.37	74,982.37	0.00	0.00	0.00
F01	123	01	03	08	01	02	01	150101	1500	0.00	135,406.36	0.00	135,406.36	135,406.36	0.00	0.00	135,406.36	17,268.94	135,406.36	135,406.36	0.00	0.00	0.00
F01	123	01	03	08	01	02	01	150101	1540	0.00	135,406.36	0.00	135,406.36	135,406.36	0.00	0.00	135,406.36	17,268.94	135,406.36	135,406.36	0.00	0.00	0.00
F01	123	01	03	08	01	02	01	150101	1541	0.00	24,550.00	0.00	24,550.00	24,550.00	0.00	0.00	24,550.00	2,450.00	24,550.00	24,550.00	0.00	0.00	0.00
F01	123	01	03	08	01	02	01	150101	1546	0.00	110,856.36	0.00	110,856.36	110,856.36	0.00	0.00	110,856.36	14,818.94	110,856.36	110,856.36	0.00	0.00	0.00
F01	123	01	03	08	01	02	01	150101	1700	0.00	22,900.00	0.00	22,900.00	22,900.00	0.00	0.00	22,900.00	2,600.00	22,900.00	22,900.00	0.00	0.00	0.00
F01	123	01	03	08	01	02	01	150101	1710	0.00	22,900.00	0.00	22,900.00	22,900.00	0.00	0.00	22,900.00	2,600.00	22,900.00	22,900.00	0.00	0.00	0.00
F01	123	01	03	08	01	02	01	150101	1712	0.00	22,900.00	0.00	22,900.00	22,900.00	0.00	0.00	22,900.00	2,600.00	22,900.00	22,900.00	0.00	0.00	0.00
F01	123	01	03	08	01	02	01	150101	3000	0.00	76,108.51	0.00	76,108.51	76,108.51	0.00	0.00	76,108.51	25,313.10	76,108.51	76,108.51	0.00	0.00	0.00
F01	123	01	03	08	01	02	01	150101	3900	0.00	76,108.51	0.00	76,108.51	76,108.51	0.00	0.00	76,108.51	25,313.10	76,108.51	76,108.51	0.00	0.00	0.00
F01	123	01	03	08	01	02	01	150101	3980	0.00	76,108.51	0.00	76,108.51	76,108.51	0.00	0.00	76,108.51	25,313.10	76,108.51	76,108.51	0.00	0.00	0.00
F01	123	01	03	08	01	02	01	150101	3983	0.00	76,108.51	0.00	76,108.51	76,108.51	0.00	0.00	76,108.51	25,313.10	76,108.51	76,108.51	0.00	0.00	0.00
F01	123	01	03	08	01	02	02	110101	2000	1,996,552.22	27,145.83	2,023,698.05	0.00	0.00	0.00	0.00	-1,603,076.63	-27,144.23	0.00	0.00	0.00	0.00	0.00



PbRM 10a	AVANCE PRESUPUESTAL DE EGRESOS DETALLADO
-----------------	---

CUAUTITLAN IZCALLI 0121

DEL 1 DE ENERO AL 31 DE DICIEMBRE DE 2022

											AVANCE PRESUPUESTAL DE EGRESOS ANUAL						PRESUPUESTO DE EGR. DEL MES		PRESUPUESTO DE EGRESOS ACUMULADO			VARIACION	
DG	DA	FIN	FUN	SF	Pp	SPp	Py	FF	CAPITULO Y PARTIDA	PRESUPUESTO AUT. ANUAL	AMPLIACION	REDUCCION	MODIFICADO	PAGADO	DEVENGADO	COMPROMETIDO	PRES. AUT. MODIFICADO	EJERCIDO	PRES. AUT. MODIFICADO	EJERCIDO	POR EJERCER	ABSOLUTA	%
F01	123	01	03	08	01	02	02	110101	2100	0.00	24,824.00	24,824.00	0.00	0.00	0.00	0.00	-24,824.00	-24,824.00	0.00	0.00	0.00	0.00	0.00
F01	123	01	03	08	01	02	02	110101	2110	0.00	24,824.00	24,824.00	0.00	0.00	0.00	0.00	-24,824.00	-24,824.00	0.00	0.00	0.00	0.00	0.00
F01	123	01	03	08	01	02	02	110101	2111	0.00	24,824.00	24,824.00	0.00	0.00	0.00	0.00	-24,824.00	-24,824.00	0.00	0.00	0.00	0.00	0.00
I01	123	01	03	08	01	02	02	110101	2400	0.00	2,321.83	2,321.83	0.00	0.00	0.00	0.00	-2,321.83	-2,320.23	0.00	0.00	0.00	0.00	0.00
I01	123	01	03	08	01	02	02	110101	2460	0.00	1,491.97	1,491.97	0.00	0.00	0.00	0.00	-1,491.97	-1,490.37	0.00	0.00	0.00	0.00	0.00
I01	123	01	03	08	01	02	02	110101	2461	0.00	1,491.97	1,491.97	0.00	0.00	0.00	0.00	-1,491.97	-1,490.37	0.00	0.00	0.00	0.00	0.00
F01	123	01	03	08	01	02	02	110101	2490	0.00	829.86	829.86	0.00	0.00	0.00	0.00	-829.86	-829.86	0.00	0.00	0.00	0.00	0.00
F01	123	01	03	08	01	02	02	110101	2491	0.00	829.86	829.86	0.00	0.00	0.00	0.00	-829.86	-829.86	0.00	0.00	0.00	0.00	0.00
F01	123	01	03	08	01	02	02	110101	2700	1,996,552.22	0.00	1,996,552.22	0.00	0.00	0.00	0.00	-1,575,930.80	0.00	0.00	0.00	0.00	0.00	0.00
F01	123	01	03	08	01	02	02	110101	2720	1,996,552.22	0.00	1,996,552.22	0.00	0.00	0.00	0.00	-1,575,930.80	0.00	0.00	0.00	0.00	0.00	0.00
F01	123	01	03	08	01	02	02	110101	2721	1,996,552.22	0.00	1,996,552.22	0.00	0.00	0.00	0.00	-1,575,930.80	0.00	0.00	0.00	0.00	0.00	0.00
F01	123	01	03	08	01	02	02	110101	3000	0.00	91,553.00	87,000.00	4,553.00	0.00	4,553.00	0.00	-87,000.00	-87,000.00	4,553.00	4,553.00	0.00	0.00	0.00
F01	123	01	03	08	01	02	02	110101	3300	0.00	87,000.00	87,000.00	0.00	0.00	0.00	0.00	-87,000.00	-87,000.00	0.00	0.00	0.00	0.00	0.00
F01	123	01	03	08	01	02	02	110101	3360	0.00	87,000.00	87,000.00	0.00	0.00	0.00	0.00	-87,000.00	-87,000.00	0.00	0.00	0.00	0.00	0.00
F01	123	01	03	08	01	02	02	110101	3362	0.00	87,000.00	87,000.00	0.00	0.00	0.00	0.00	-87,000.00	-87,000.00	0.00	0.00	0.00	0.00	0.00
F01	123	01	03	08	01	02	02	110101	3900	0.00	4,553.00	0.00	4,553.00	0.00	4,553.00	0.00	0.00	0.00	4,553.00	4,553.00	0.00	0.00	0.00
F01	123	01	03	08	01	02	02	110101	3990	0.00	4,553.00	0.00	4,553.00	0.00	4,553.00	0.00	0.00	0.00	4,553.00	4,553.00	0.00	0.00	0.00
F01	123	01	03	08	01	02	02	110101	3992	0.00	4,553.00	0.00	4,553.00	0.00	4,553.00	0.00	0.00	0.00	4,553.00	4,553.00	0.00	0.00	0.00
F01	123	01	03	08	01	02	02	150101	1000	8,775,920.51	8,952,515.76	3,975.52	17,724,460.75	17,724,460.75	0.00	0.00	9,789,135.47	3,150,316.46	17,724,460.75	17,724,460.75	0.00	0.00	0.00
F01	123	01	03	08	01	02	02	150101	1100	6,857,725.64	5,854,901.46	3,975.52	12,708,651.58	12,708,651.58	0.00	0.00	6,351,443.94	1,195,277.09	12,708,651.58	12,708,651.58	0.00	0.00	0.00
F01	123	01	03	08	01	02	02	150101	1130	6,857,725.64	5,854,901.46	3,975.52	12,708,651.58	12,708,651.58	0.00	0.00	6,351,443.94	1,195,277.09	12,708,651.58	12,708,651.58	0.00	0.00	0.00
F01	123	01	03	08	01	02	02	150101	1131	6,857,725.64	5,854,901.46	3,975.52	12,708,651.58	12,708,651.58	0.00	0.00	6,351,443.94	1,195,277.09	12,708,651.58	12,708,651.58	0.00	0.00	0.00
F01	123	01	03	08	01	02	02	150101	1300	978,736.00	881,882.78	0.00	1,860,618.78	1,860,618.78	0.00	0.00	1,143,671.78	1,643,904.44	1,860,618.78	1,860,618.78	0.00	0.00	0.00
F01	123	01	03	08	01	02	02	150101	1310	0.00	33,090.00	0.00	33,090.00	33,090.00	0.00	0.00	33,090.00	0.00	33,090.00	33,090.00	0.00	0.00	0.00
F01	123	01	03	08	01	02	02	150101	1311	0.00	33,090.00	0.00	33,090.00	33,090.00	0.00	0.00	33,090.00	0.00	33,090.00	33,090.00	0.00	0.00	0.00
F01	123	01	03	08	01	02	02	150101	1320	978,736.00	848,792.78	0.00	1,827,528.78	1,827,528.78	0.00	0.00	1,110,581.78	1,643,904.44	1,827,528.78	1,827,528.78	0.00	0.00	0.00
F01	123	01	03	08	01	02	02	150101	1321	96,662.00	172,695.38	0.00	269,357.38	269,357.38	0.00	0.00	172,695.38	85,733.04	269,357.38	269,357.38	0.00	0.00	0.00
F01	123	01	03	08	01	02	02	150101	1322	882,074.00	676,097.40	0.00	1,558,171.40	1,558,171.40	0.00	0.00	937,886.40	1,558,171.40	1,558,171.40	1,558,171.40	0.00	0.00	0.00
F01	123	01	03	08	01	02	02	150101	1400	939,458.87	2,050,802.39	0.00	2,990,261.26	2,990,261.26	0.00	0.00	2,129,090.62	277,247.68	2,990,261.26	2,990,261.26	0.00	0.00	0.00
F01	123	01	03	08	01	02	02	150101	1410	939,458.87	2,050,802.39	0.00	2,990,261.26	2,990,261.26	0.00	0.00	2,129,090.62	277,247.68	2,990,261.26	2,990,261.26	0.00	0.00	0.00
F01	123	01	03	08	01	02	02	150101	1412	410,476.10	784,988.16	0.00	1,195,464.26	1,195,464.26	0.00	0.00	819,194.52	118,491.26	1,195,464.26	1,195,464.26	0.00	0.00	0.00
F01	123	01	03	08	01	02	02	150101	1413	389,533.56	541,790.29	0.00	931,323.85	931,323.85	0.00	0.00	574,251.42	77,330.20	931,323.85	931,323.85	0.00	0.00	0.00
F01	123	01	03	08	01	02	02	150101	1414	43,112.85	147,694.42	0.00	190,807.27	190,807.27	0.00	0.00	151,287.13	25,914.36	190,807.27	190,807.27	0.00	0.00	0.00
F01	123	01	03	08	01	02	02	150101	1415	96,336.36	576,329.52	0.00	672,665.88	672,665.88	0.00	0.00	584,357.55	55,511.86	672,665.88	672,665.88	0.00	0.00	0.00
F01	123	01	03	08	01	02	02	150101	1500	0.00	140,929.13	0.00	140,929.13	140,929.13	0.00	0.00	140,929.13	30,767.25	140,929.13	140,929.13	0.00	0.00	0.00



PbRM 10a	AVANCE PRESUPUESTAL DE EGRESOS DETALLADO
-----------------	---

CUAUTITLAN IZCALLI 0121

DEL 1 DE ENERO AL 31 DE DICIEMBRE DE 2022

											AVANCE PRESUPUESTAL DE EGRESOS ANUAL						PRESUPUESTO DE EGR. DEL MES		PRESUPUESTO DE EGRESOS ACUMULADO			VARIACION		
DG	DA	FIN	FUN	SF	Pp	SPp	Py	FF	CAPITULO Y PARTIDA	PRESUPUESTO AUT. ANUAL	AMPLIACION	REDUCCION	MODIFICADO	PAGADO	DEVENGADO	COMPROMETIDO	PRES. AUT. MODIFICADO	EJERCIDO	PRES. AUT. MODIFICADO	EJERCIDO	POR EJERCER	ABSOLUTA	%	
F01	123	01	03	08	01	02	02	150101	1540	0.00	140,929.13	0.00	140,929.13	140,929.13	0.00	0.00	140,929.13	30,767.25	140,929.13	140,929.13	0.00	0.00	0.00	
F01	123	01	03	08	01	02	02	150101	1541	0.00	31,250.00	0.00	31,250.00	31,250.00	0.00	0.00	31,250.00	11,150.00	31,250.00	31,250.00	0.00	0.00	0.00	
F01	123	01	03	08	01	02	02	150101	1546	0.00	109,679.13	0.00	109,679.13	109,679.13	0.00	0.00	109,679.13	19,617.25	109,679.13	109,679.13	0.00	0.00	0.00	
F01	123	01	03	08	01	02	02	150101	1700	0.00	24,000.00	0.00	24,000.00	24,000.00	0.00	0.00	24,000.00	3,120.00	24,000.00	24,000.00	0.00	0.00	0.00	
F01	123	01	03	08	01	02	02	150101	1710	0.00	24,000.00	0.00	24,000.00	24,000.00	0.00	0.00	24,000.00	3,120.00	24,000.00	24,000.00	0.00	0.00	0.00	
F01	123	01	03	08	01	02	02	150101	1712	0.00	24,000.00	0.00	24,000.00	24,000.00	0.00	0.00	24,000.00	3,120.00	24,000.00	24,000.00	0.00	0.00	0.00	
F01	123	01	03	08	01	02	02	150101	3000	0.00	332,192.01	0.00	332,192.01	332,192.01	0.00	0.00	332,192.01	159,243.79	332,192.01	332,192.01	0.00	0.00	0.00	
F01	123	01	03	08	01	02	02	150101	3900	0.00	332,192.01	0.00	332,192.01	332,192.01	0.00	0.00	332,192.01	159,243.79	332,192.01	332,192.01	0.00	0.00	0.00	
F01	123	01	03	08	01	02	02	150101	3980	0.00	332,192.01	0.00	332,192.01	332,192.01	0.00	0.00	332,192.01	159,243.79	332,192.01	332,192.01	0.00	0.00	0.00	
F01	123	01	03	08	01	02	02	150101	3983	0.00	332,192.01	0.00	332,192.01	332,192.01	0.00	0.00	332,192.01	159,243.79	332,192.01	332,192.01	0.00	0.00	0.00	
F01	123	01	03	08	01	03	02	110101	2000	0.00	479,916.63	384,974.11	94,942.52	94,942.52	0.00	0.00	-288,407.59	-350,324.90	94,942.52	94,942.52	0.00	0.00	0.00	
F01	123	01	03	08	01	03	02	110101	2500	0.00	1,624.00	1,624.00	0.00	0.00	0.00	0.00	0.00	-1,624.00	0.00	0.00	0.00	0.00	0.00	
F01	123	01	03	08	01	03	02	110101	2540	0.00	1,624.00	1,624.00	0.00	0.00	0.00	0.00	0.00	-1,624.00	0.00	0.00	0.00	0.00	0.00	
F01	123	01	03	08	01	03	02	110101	2541	0.00	1,624.00	1,624.00	0.00	0.00	0.00	0.00	0.00	-1,624.00	0.00	0.00	0.00	0.00	0.00	
F01	123	01	03	08	01	03	02	110101	2700	0.00	267,759.55	267,759.55	0.00	0.00	0.00	0.00	-267,759.55	-233,110.34	0.00	0.00	0.00	0.00	0.00	
F01	123	01	03	08	01	03	02	110101	2710	0.00	267,759.55	267,759.55	0.00	0.00	0.00	0.00	-267,759.55	-233,110.34	0.00	0.00	0.00	0.00	0.00	
F01	123	01	03	08	01	03	02	110101	2711	0.00	267,759.55	267,759.55	0.00	0.00	0.00	0.00	-267,759.55	-233,110.34	0.00	0.00	0.00	0.00	0.00	
F01	123	01	03	08	01	03	02	110101	2900	0.00	210,533.08	115,590.56	94,942.52	94,942.52	0.00	0.00	-20,648.04	-115,590.56	94,942.52	94,942.52	0.00	0.00	0.00	
F01	123	01	03	08	01	03	02	110101	2940	0.00	210,533.08	115,590.56	94,942.52	94,942.52	0.00	0.00	-20,648.04	-115,590.56	94,942.52	94,942.52	0.00	0.00	0.00	
F01	123	01	03	08	01	03	02	110101	2941	0.00	210,533.08	115,590.56	94,942.52	94,942.52	0.00	0.00	-20,648.04	-115,590.56	94,942.52	94,942.52	0.00	0.00	0.00	
F01	123	01	03	08	01	03	02	110101	3000	309,517.84	95,209.72	343,304.04	61,423.52	61,423.52	0.00	0.00	-259,387.32	-33,786.20	61,423.52	61,423.52	0.00	0.00	0.00	
F01	123	01	03	08	01	03	02	110101	3300	0.00	33,025.20	33,025.20	0.00	0.00	0.00	0.00	0.00	-33,025.20	0.00	0.00	0.00	0.00	0.00	
F01	123	01	03	08	01	03	02	110101	3360	0.00	33,025.20	33,025.20	0.00	0.00	0.00	0.00	0.00	-33,025.20	0.00	0.00	0.00	0.00	0.00	
F01	123	01	03	08	01	03	02	110101	3362	0.00	33,025.20	33,025.20	0.00	0.00	0.00	0.00	0.00	-33,025.20	0.00	0.00	0.00	0.00	0.00	
F01	123	01	03	08	01	03	02	110101	3500	309,517.84	0.00	309,517.84	0.00	0.00	0.00	0.00	-259,565.92	0.00	0.00	0.00	0.00	0.00	0.00	
F01	123	01	03	08	01	03	02	110101	3510	309,517.84	0.00	309,517.84	0.00	0.00	0.00	0.00	-259,565.92	0.00	0.00	0.00	0.00	0.00	0.00	
F01	123	01	03	08	01	03	02	110101	3511	309,517.84	0.00	309,517.84	0.00	0.00	0.00	0.00	-259,565.92	0.00	0.00	0.00	0.00	0.00	0.00	
F01	123	01	03	08	01	03	02	110101	3600	0.00	1,700.60	761.00	939.60	939.60	0.00	0.00	178.60	-761.00	939.60	939.60	0.00	0.00	0.00	
F01	123	01	03	08	01	03	02	110101	3610	0.00	1,700.60	761.00	939.60	939.60	0.00	0.00	178.60	-761.00	939.60	939.60	0.00	0.00	0.00	
F01	123	01	03	08	01	03	02	110101	3612	0.00	1,700.60	761.00	939.60	939.60	0.00	0.00	178.60	-761.00	939.60	939.60	0.00	0.00	0.00	
F01	123	01	03	08	01	03	02	110101	3800	0.00	60,483.92	0.00	60,483.92	60,483.92	0.00	0.00	0.00	0.00	60,483.92	60,483.92	0.00	0.00	0.00	
F01	123	01	03	08	01	03	02	110101	3820	0.00	60,483.92	0.00	60,483.92	60,483.92	0.00	0.00	0.00	0.00	60,483.92	60,483.92	0.00	0.00	0.00	
F01	123	01	03	08	01	03	02	110101	3821	0.00	60,483.92	0.00	60,483.92	60,483.92	0.00	0.00	0.00	0.00	60,483.92	60,483.92	0.00	0.00	0.00	
F01	123	01	03	08	01	03	02	110101	5000	0.00	263,664.08	173,117.10	90,546.98	34,949.48	55,597.50	0.00	0.00	-173,117.10	-34,949.48	90,546.98	90,546.98	0.00	0.00	0.00
F01	123	01	03	08	01	03	02	110101	5100	0.00	263,664.08	173,117.10	90,546.98	34,949.48	55,597.50	0.00	0.00	-173,117.10	-34,949.48	90,546.98	90,546.98	0.00	0.00	0.00



PbRM 10a	AVANCE PRESUPUESTAL DE EGRESOS DETALLADO
-----------------	---

CUAUTITLAN IZCALLI 0121

DEL 1 DE ENERO AL 31 DE DICIEMBRE DE 2022

											AVANCE PRESUPUESTAL DE EGRESOS ANUAL						PRESUPUESTO DE EGR. DEL MES		PRESUPUESTO DE EGRESOS ACUMULADO			VARIACION		
DG	DA	FIN	FUN	SF	Pp	SPp	Py	FF	CAPITULO Y PARTIDA		PRESUPUESTO AUT. ANUAL	AMPLIACION	REDUCCION	MODIFICADO	PAGADO	DEVENGADO	COMPROMETIDO	PRES. AUT. MODIFICADO	EJERCIDO	PRES. AUT. MODIFICADO	EJERCIDO	POR EJERCER	ABSOLUTA	%
F01	123	01	03	08	01	03	02	110101	5110		0.00	138,167.62	138,167.62	0.00	0.00	0.00	0.00	-138,167.62	0.00	0.00	0.00	0.00	0.00	0.00
F01	123	01	03	08	01	03	02	110101	5111		0.00	138,167.62	138,167.62	0.00	0.00	0.00	0.00	-138,167.62	0.00	0.00	0.00	0.00	0.00	0.00
F01	123	01	03	08	01	03	02	110101	5150		0.00	125,496.46	34,949.48	90,546.98	34,949.48	55,597.50	0.00	-34,949.48	-34,949.48	90,546.98	90,546.98	0.00	0.00	0.00
F01	123	01	03	08	01	03	02	110101	5151		0.00	125,496.46	34,949.48	90,546.98	34,949.48	55,597.50	0.00	-34,949.48	-34,949.48	90,546.98	90,546.98	0.00	0.00	0.00
F01	123	01	03	08	01	03	02	150101	1000		0.00	1,718,474.19	10,777.35	1,707,696.84	1,707,696.84	0.00	0.00	1,707,696.84	212,606.58	1,707,696.84	1,707,696.84	0.00	0.00	0.00
F01	123	01	03	08	01	03	02	150101	1100		0.00	1,347,411.61	10,777.35	1,336,634.26	1,336,634.26	0.00	0.00	1,336,634.26	96,451.01	1,336,634.26	1,336,634.26	0.00	0.00	0.00
F01	123	01	03	08	01	03	02	150101	1130		0.00	1,347,411.61	10,777.35	1,336,634.26	1,336,634.26	0.00	0.00	1,336,634.26	96,451.01	1,336,634.26	1,336,634.26	0.00	0.00	0.00
F01	123	01	03	08	01	03	02	150101	1131		0.00	1,347,411.61	10,777.35	1,336,634.26	1,336,634.26	0.00	0.00	1,336,634.26	96,451.01	1,336,634.26	1,336,634.26	0.00	0.00	0.00
F01	123	01	03	08	01	03	02	150101	1300		0.00	92,043.27	0.00	92,043.27	92,043.27	0.00	0.00	92,043.27	90,338.11	92,043.27	92,043.27	0.00	0.00	0.00
F01	123	01	03	08	01	03	02	150101	1320		0.00	92,043.27	0.00	92,043.27	92,043.27	0.00	0.00	92,043.27	90,338.11	92,043.27	92,043.27	0.00	0.00	0.00
F01	123	01	03	08	01	03	02	150101	1321		0.00	10,801.09	0.00	10,801.09	10,801.09	0.00	0.00	10,801.09	9,095.93	10,801.09	10,801.09	0.00	0.00	0.00
F01	123	01	03	08	01	03	02	150101	1322		0.00	81,242.18	0.00	81,242.18	81,242.18	0.00	0.00	81,242.18	81,242.18	81,242.18	81,242.18	0.00	0.00	0.00
F01	123	01	03	08	01	03	02	150101	1400		0.00	279,019.31	0.00	279,019.31	279,019.31	0.00	0.00	279,019.31	25,817.46	279,019.31	279,019.31	0.00	0.00	0.00
F01	123	01	03	08	01	03	02	150101	1410		0.00	279,019.31	0.00	279,019.31	279,019.31	0.00	0.00	279,019.31	25,817.46	279,019.31	279,019.31	0.00	0.00	0.00
F01	123	01	03	08	01	03	02	150101	1412		0.00	132,540.92	0.00	132,540.92	132,540.92	0.00	0.00	132,540.92	14,682.43	132,540.92	132,540.92	0.00	0.00	0.00
F01	123	01	03	08	01	03	02	150101	1413		0.00	100,196.84	0.00	100,196.84	100,196.84	0.00	0.00	100,196.84	6,848.85	100,196.84	100,196.84	0.00	0.00	0.00
F01	123	01	03	08	01	03	02	150101	1414		0.00	22,089.44	0.00	22,089.44	22,089.44	0.00	0.00	22,089.44	0.00	22,089.44	22,089.44	0.00	0.00	0.00
F01	123	01	03	08	01	03	02	150101	1415		0.00	24,192.11	0.00	24,192.11	24,192.11	0.00	0.00	24,192.11	4,286.18	24,192.11	24,192.11	0.00	0.00	0.00
F01	123	01	03	08	01	03	02	150101	3000		0.00	28,416.24	0.00	28,416.24	28,416.24	0.00	0.00	28,416.24	12,978.61	28,416.24	28,416.24	0.00	0.00	0.00
F01	123	01	03	08	01	03	02	150101	3900		0.00	28,416.24	0.00	28,416.24	28,416.24	0.00	0.00	28,416.24	12,978.61	28,416.24	28,416.24	0.00	0.00	0.00
F01	123	01	03	08	01	03	02	150101	3980		0.00	28,416.24	0.00	28,416.24	28,416.24	0.00	0.00	28,416.24	12,978.61	28,416.24	28,416.24	0.00	0.00	0.00
F01	123	01	03	08	01	03	02	150101	3983		0.00	28,416.24	0.00	28,416.24	28,416.24	0.00	0.00	28,416.24	12,978.61	28,416.24	28,416.24	0.00	0.00	0.00
G00	160	02	01	04	01	02	02	110101	2000		99,521.70	515,483.48	86,186.34	528,818.84	485,347.41	43,471.43	0.00	452,041.58	-1,954.45	528,818.84	528,818.84	0.00	0.00	0.00
G00	160	02	01	04	01	02	02	110101	2100		55,000.00	0.00	55,000.00	0.00	0.00	0.00	0.00	-32,255.56	0.00	0.00	0.00	0.00	0.00	0.00
G00	160	02	01	04	01	02	02	110101	2150		55,000.00	0.00	55,000.00	0.00	0.00	0.00	0.00	-32,255.56	0.00	0.00	0.00	0.00	0.00	0.00
G00	160	02	01	04	01	02	02	110101	2151		55,000.00	0.00	55,000.00	0.00	0.00	0.00	0.00	-32,255.56	0.00	0.00	0.00	0.00	0.00	0.00
G00	160	02	01	04	01	02	02	110101	2400		14,784.26	0.00	1,448.90	13,335.36	13,335.36	0.00	0.00	-1,448.90	0.00	13,335.36	13,335.36	0.00	0.00	0.00
G00	160	02	01	04	01	02	02	110101	2460		14,784.26	0.00	1,448.90	13,335.36	13,335.36	0.00	0.00	-1,448.90	0.00	13,335.36	13,335.36	0.00	0.00	0.00
G00	160	02	01	04	01	02	02	110101	2461		14,784.26	0.00	1,448.90	13,335.36	13,335.36	0.00	0.00	-1,448.90	0.00	13,335.36	13,335.36	0.00	0.00	0.00
G00	160	02	01	04	01	02	02	110101	2600		0.00	515,483.48	0.00	515,483.48	472,012.05	43,471.43	0.00	515,483.48	-1,954.45	515,483.48	515,483.48	0.00	0.00	0.00
G00	160	02	01	04	01	02	02	110101	2610		0.00	515,483.48	0.00	515,483.48	472,012.05	43,471.43	0.00	515,483.48	-1,954.45	515,483.48	515,483.48	0.00	0.00	0.00
G00	160	02	01	04	01	02	02	110101	2611		0.00	515,483.48	0.00	515,483.48	472,012.05	43,471.43	0.00	515,483.48	-1,954.45	515,483.48	515,483.48	0.00	0.00	0.00
G00	160	02	01	04	01	02	02	110101	2900		29,737.44	0.00	29,737.44	0.00	0.00	0.00	0.00	-29,737.44	0.00	0.00	0.00	0.00	0.00	0.00
G00	160	02	01	04	01	02	02	110101	2960		29,737.44	0.00	29,737.44	0.00	0.00	0.00	0.00	-29,737.44	0.00	0.00	0.00	0.00	0.00	0.00
G00	160	02	01	04	01	02	02	110101	2961		29,737.44	0.00	29,737.44	0.00	0.00	0.00	0.00	-29,737.44	0.00	0.00	0.00	0.00	0.00	0.00



PbRM 10a	AVANCE PRESUPUESTAL DE EGRESOS DETALLADO
-----------------	---

CUAUTITLAN IZCALLI 0121

DEL 1 DE ENERO AL 31 DE DICIEMBRE DE 2022

											AVANCE PRESUPUESTAL DE EGRESOS ANUAL					PRESUPUESTO DE EGR. DEL MES		PRESUPUESTO DE EGRESOS ACUMULADO			VARIACION			
DG	DA	FIN	FUN	SF	Pp	SPp	Py	FF	CAPITULO Y PARTIDA		PRESUPUESTO AUT. ANUAL	AMPLIACION	REDUCCION	MODIFICADO	PAGADO	DEVENGADO	COMPROMETIDO	PRES. AUT. MODIFICADO	EJERCIDO	PRES. AUT. MODIFICADO	EJERCIDO	POR EJERCER	ABSOLUTA	%
G00	160	02	01	04	01	02	02	110101	3000		0.00	22,744.44	18,704.44	4,040.00	4,040.00	0.00	0.00	-18,704.44	-16,704.44	4,040.00	4,040.00	0.00	0.00	0.00
G00	160	02	01	04	01	02	02	110101	3700		0.00	3,044.00	0.00	3,044.00	3,044.00	0.00	0.00	0.00	0.00	3,044.00	3,044.00	0.00	0.00	0.00
G00	160	02	01	04	01	02	02	110101	3720		0.00	3,044.00	0.00	3,044.00	3,044.00	0.00	0.00	0.00	0.00	3,044.00	3,044.00	0.00	0.00	0.00
G00	160	02	01	04	01	02	02	110101	3721		0.00	3,044.00	0.00	3,044.00	3,044.00	0.00	0.00	0.00	0.00	3,044.00	3,044.00	0.00	0.00	0.00
G00	160	02	01	04	01	02	02	110101	3800		0.00	16,704.00	16,704.00	0.00	0.00	0.00	0.00	-16,704.00	-16,704.00	0.00	0.00	0.00	0.00	0.00
G00	160	02	01	04	01	02	02	110101	3820		0.00	16,704.00	16,704.00	0.00	0.00	0.00	0.00	-16,704.00	-16,704.00	0.00	0.00	0.00	0.00	0.00
G00	160	02	01	04	01	02	02	110101	3821		0.00	16,704.00	16,704.00	0.00	0.00	0.00	0.00	-16,704.00	-16,704.00	0.00	0.00	0.00	0.00	0.00
G00	160	02	01	04	01	02	02	110101	3900		0.00	2,996.44	2,000.44	996.00	996.00	0.00	0.00	-2,000.44	-0.44	996.00	996.00	0.00	0.00	0.00
G00	160	02	01	04	01	02	02	110101	3990		0.00	2,996.44	2,000.44	996.00	996.00	0.00	0.00	-2,000.44	-0.44	996.00	996.00	0.00	0.00	0.00
G00	160	02	01	04	01	02	02	110101	3992		0.00	2,996.44	2,000.44	996.00	996.00	0.00	0.00	-2,000.44	-0.44	996.00	996.00	0.00	0.00	0.00
G00	160	02	01	04	01	02	02	110101	5000		355,000.00	0.00	355,000.00	0.00	0.00	0.00	0.00	-355,000.00	0.00	0.00	0.00	0.00	0.00	0.00
G00	160	02	01	04	01	02	02	110101	5400		355,000.00	0.00	355,000.00	0.00	0.00	0.00	0.00	-355,000.00	0.00	0.00	0.00	0.00	0.00	0.00
G00	160	02	01	04	01	02	02	110101	5490		355,000.00	0.00	355,000.00	0.00	0.00	0.00	0.00	-355,000.00	0.00	0.00	0.00	0.00	0.00	0.00
G00	160	02	01	04	01	02	02	110101	5491		355,000.00	0.00	355,000.00	0.00	0.00	0.00	0.00	-355,000.00	0.00	0.00	0.00	0.00	0.00	0.00
G00	160	02	01	04	01	02	02	150101	1000		3,833,368.06	9,374,125.52	0.00	13,207,493.58	13,207,493.58	0.00	0.00	9,767,349.72	2,627,542.44	13,207,493.58	13,207,493.58	0.00	0.00	0.00
G00	160	02	01	04	01	02	02	150101	1100		2,344,128.00	5,904,933.18	0.00	8,249,061.18	8,249,061.18	0.00	0.00	6,090,083.18	822,000.83	8,249,061.18	8,249,061.18	0.00	0.00	0.00
G00	160	02	01	04	01	02	02	150101	1130		2,344,128.00	5,904,933.18	0.00	8,249,061.18	8,249,061.18	0.00	0.00	6,090,083.18	822,000.83	8,249,061.18	8,249,061.18	0.00	0.00	0.00
G00	160	02	01	04	01	02	02	150101	1131		2,344,128.00	5,904,933.18	0.00	8,249,061.18	8,249,061.18	0.00	0.00	6,090,083.18	822,000.83	8,249,061.18	8,249,061.18	0.00	0.00	0.00
G00	160	02	01	04	01	02	02	150101	1300		426,021.71	1,598,415.11	0.00	2,024,436.82	2,024,436.82	0.00	0.00	1,717,887.04	1,536,189.35	2,024,436.82	2,024,436.82	0.00	0.00	0.00
G00	160	02	01	04	01	02	02	150101	1310		8,147.71	107,927.29	0.00	116,075.00	116,075.00	0.00	0.00	108,606.22	0.00	116,075.00	116,075.00	0.00	0.00	0.00
G00	160	02	01	04	01	02	02	150101	1311		8,147.71	107,927.29	0.00	116,075.00	116,075.00	0.00	0.00	108,606.22	0.00	116,075.00	116,075.00	0.00	0.00	0.00
G00	160	02	01	04	01	02	02	150101	1320		417,874.00	1,490,487.82	0.00	1,908,361.82	1,908,361.82	0.00	0.00	1,609,280.82	1,536,189.35	1,908,361.82	1,908,361.82	0.00	0.00	0.00
G00	160	02	01	04	01	02	02	150101	1321		55,617.00	356,385.51	0.00	412,002.51	412,002.51	0.00	0.00	356,385.51	39,830.04	412,002.51	412,002.51	0.00	0.00	0.00
G00	160	02	01	04	01	02	02	150101	1322		362,257.00	1,134,102.31	0.00	1,496,359.31	1,496,359.31	0.00	0.00	1,252,895.31	1,496,359.31	1,496,359.31	1,496,359.31	0.00	0.00	0.00
G00	160	02	01	04	01	02	02	150101	1400		1,057,370.19	1,191,003.71	0.00	2,248,373.90	2,248,373.90	0.00	0.00	1,279,117.92	174,582.02	2,248,373.90	2,248,373.90	0.00	0.00	0.00
G00	160	02	01	04	01	02	02	150101	1410		1,057,370.19	1,191,003.71	0.00	2,248,373.90	2,248,373.90	0.00	0.00	1,279,117.92	174,582.02	2,248,373.90	2,248,373.90	0.00	0.00	0.00
G00	160	02	01	04	01	02	02	150101	1412		458,504.46	319,634.55	0.00	778,139.01	778,139.01	0.00	0.00	357,843.31	81,311.18	778,139.01	778,139.01	0.00	0.00	0.00
G00	160	02	01	04	01	02	02	150101	1413		435,112.66	168,955.41	0.00	604,068.07	604,068.07	0.00	0.00	205,214.78	54,531.39	604,068.07	604,068.07	0.00	0.00	0.00
G00	160	02	01	04	01	02	02	150101	1414		58,146.66	37,446.47	0.00	93,593.13	93,593.13	0.00	0.00	42,125.34	0.00	93,593.13	93,593.13	0.00	0.00	0.00
G00	160	02	01	04	01	02	02	150101	1415		107,606.41	664,967.28	0.00	772,573.69	772,573.69	0.00	0.00	673,934.49	38,739.45	772,573.69	772,573.69	0.00	0.00	0.00
G00	160	02	01	04	01	02	02	150101	1500		0.00	580,921.68	0.00	580,921.68	580,921.68	0.00	0.00	580,921.68	85,930.24	580,921.68	580,921.68	0.00	0.00	0.00
G00	160	02	01	04	01	02	02	150101	1540		0.00	580,921.68	0.00	580,921.68	580,921.68	0.00	0.00	580,921.68	85,930.24	580,921.68	580,921.68	0.00	0.00	0.00
G00	160	02	01	04	01	02	02	150101	1541		0.00	139,500.00	0.00	139,500.00	139,500.00	0.00	0.00	139,500.00	15,100.00	139,500.00	139,500.00	0.00	0.00	0.00
G00	160	02	01	04	01	02	02	150101	1546		0.00	441,421.68	0.00	441,421.68	441,421.68	0.00	0.00	441,421.68	70,830.24	441,421.68	441,421.68	0.00	0.00	0.00
G00	160	02	01	04	01	02	02	150101	1700		5,848.16	98,851.84	0.00	104,700.00	104,700.00	0.00	0.00	99,339.90	8,840.00	104,700.00	104,700.00	0.00	0.00	0.00



PbRM 10a	AVANCE PRESUPUESTAL DE EGRESOS DETALLADO
-----------------	---

CUAUTITLAN IZCALLI 0121

DEL 1 DE ENERO AL 31 DE DICIEMBRE DE 2022

											AVANCE PRESUPUESTAL DE EGRESOS ANUAL						PRESUPUESTO DE EGR. DEL MES		PRESUPUESTO DE EGRESOS ACUMULADO			VARIACION		
DG	DA	FIN	FUN	SF	Pp	SPp	Py	FF	CAPITULO Y PARTIDA		PRESUPUESTO AUT. ANUAL	AMPLIACION	REDUCCION	MODIFICADO	PAGADO	DEVENGADO	COMPROMETIDO	PRES. AUT. MODIFICADO	EJERCIDO	PRES. AUT. MODIFICADO	EJERCIDO	POR EJERCER	ABSOLUTA	%
G00	160	02	01	04	01	02	02	150101	1710		5,848.16	98,851.84	0.00	104,700.00	104,700.00	0.00	0.00	99,339.90	8,840.00	104,700.00	104,700.00	0.00	0.00	0.00
G00	160	02	01	04	01	02	02	150101	1712		5,848.16	98,851.84	0.00	104,700.00	104,700.00	0.00	0.00	99,339.90	8,840.00	104,700.00	104,700.00	0.00	0.00	0.00
G00	160	02	01	04	01	02	02	150101	3000		0.00	200,875.06	0.00	200,875.06	200,875.06	0.00	0.00	200,875.06	48,303.92	200,875.06	200,875.06	0.00	0.00	0.00
G00	160	02	01	04	01	02	02	150101	3900		0.00	200,875.06	0.00	200,875.06	200,875.06	0.00	0.00	200,875.06	48,303.92	200,875.06	200,875.06	0.00	0.00	0.00
G00	160	02	01	04	01	02	02	150101	3980		0.00	200,875.06	0.00	200,875.06	200,875.06	0.00	0.00	200,875.06	48,303.92	200,875.06	200,875.06	0.00	0.00	0.00
G00	160	02	01	04	01	02	02	150101	3983		0.00	200,875.06	0.00	200,875.06	200,875.06	0.00	0.00	200,875.06	48,303.92	200,875.06	200,875.06	0.00	0.00	0.00
G00	160	02	01	04	01	03	01	110101	2000		1,834,629.40	13,810.67	1,848,440.07	0.00	0.00	0.00	0.00	-842,766.00	-13,810.67	0.00	0.00	0.00	0.00	0.00
G00	160	02	01	04	01	03	01	110101	2100		109,620.00	0.00	109,620.00	0.00	0.00	0.00	0.00	-95,809.33	0.00	0.00	0.00	0.00	0.00	0.00
G00	160	02	01	04	01	03	01	110101	2140		109,620.00	0.00	109,620.00	0.00	0.00	0.00	0.00	-95,809.33	0.00	0.00	0.00	0.00	0.00	0.00
G00	160	02	01	04	01	03	01	110101	2141		109,620.00	0.00	109,620.00	0.00	0.00	0.00	0.00	-95,809.33	0.00	0.00	0.00	0.00	0.00	0.00
G00	160	02	01	04	01	03	01	110101	2200		0.00	5,902.08	5,902.08	0.00	0.00	0.00	0.00	-5,902.08	-5,902.08	0.00	0.00	0.00	0.00	0.00
G00	160	02	01	04	01	03	01	110101	2220		0.00	5,902.08	5,902.08	0.00	0.00	0.00	0.00	-5,902.08	-5,902.08	0.00	0.00	0.00	0.00	0.00
G00	160	02	01	04	01	03	01	110101	2221		0.00	5,902.08	5,902.08	0.00	0.00	0.00	0.00	-5,902.08	-5,902.08	0.00	0.00	0.00	0.00	0.00
G00	160	02	01	04	01	03	01	110101	2400		0.00	6,726.55	6,726.55	0.00	0.00	0.00	0.00	-6,726.55	-6,726.55	0.00	0.00	0.00	0.00	0.00
G00	160	02	01	04	01	03	01	110101	2440		0.00	707.92	707.92	0.00	0.00	0.00	0.00	-707.92	-707.92	0.00	0.00	0.00	0.00	0.00
G00	160	02	01	04	01	03	01	110101	2441		0.00	707.92	707.92	0.00	0.00	0.00	0.00	-707.92	-707.92	0.00	0.00	0.00	0.00	0.00
G00	160	02	01	04	01	03	01	110101	2490		0.00	6,018.63	6,018.63	0.00	0.00	0.00	0.00	-6,018.63	-6,018.63	0.00	0.00	0.00	0.00	0.00
G00	160	02	01	04	01	03	01	110101	2491		0.00	6,018.63	6,018.63	0.00	0.00	0.00	0.00	-6,018.63	-6,018.63	0.00	0.00	0.00	0.00	0.00
G00	160	02	01	04	01	03	01	110101	2600		1,725,009.40	0.00	1,725,009.40	0.00	0.00	0.00	0.00	-733,146.00	0.00	0.00	0.00	0.00	0.00	0.00
G00	160	02	01	04	01	03	01	110101	2610		1,725,009.40	0.00	1,725,009.40	0.00	0.00	0.00	0.00	-733,146.00	0.00	0.00	0.00	0.00	0.00	0.00
G00	160	02	01	04	01	03	01	110101	2611		1,725,009.40	0.00	1,725,009.40	0.00	0.00	0.00	0.00	-733,146.00	0.00	0.00	0.00	0.00	0.00	0.00
G00	160	02	01	04	01	03	01	110101	2700		0.00	1,182.04	1,182.04	0.00	0.00	0.00	0.00	-1,182.04	-1,182.04	0.00	0.00	0.00	0.00	0.00
G00	160	02	01	04	01	03	01	110101	2710		0.00	1,182.04	1,182.04	0.00	0.00	0.00	0.00	-1,182.04	-1,182.04	0.00	0.00	0.00	0.00	0.00
G00	160	02	01	04	01	03	01	110101	2711		0.00	1,182.04	1,182.04	0.00	0.00	0.00	0.00	-1,182.04	-1,182.04	0.00	0.00	0.00	0.00	0.00
G00	160	02	01	04	01	03	01	150101	1000		7,113,006.84	0.00	6,386,548.46	726,458.38	726,458.38	0.00	0.00	-5,440,034.02	81,476.36	726,458.38	726,458.38	0.00	0.00	0.00
G00	160	02	01	04	01	03	01	150101	1100		5,624,525.00	0.00	5,043,137.59	581,387.41	581,387.41	0.00	0.00	-4,509,613.59	45,920.91	581,387.41	581,387.41	0.00	0.00	0.00
G00	160	02	01	04	01	03	01	150101	1130		5,624,525.00	0.00	5,043,137.59	581,387.41	581,387.41	0.00	0.00	-4,509,613.59	45,920.91	581,387.41	581,387.41	0.00	0.00	0.00
G00	160	02	01	04	01	03	01	150101	1131		5,624,525.00	0.00	5,043,137.59	581,387.41	581,387.41	0.00	0.00	-4,509,613.59	45,920.91	581,387.41	581,387.41	0.00	0.00	0.00
G00	160	02	01	04	01	03	01	150101	1300		1,200,740.42	0.00	1,176,241.39	24,499.03	24,499.03	0.00	0.00	-787,229.42	24,499.03	24,499.03	24,499.03	0.00	0.00	0.00
G00	160	02	01	04	01	03	01	150101	1310		16,295.42	0.00	16,295.42	0.00	0.00	0.00	0.00	-14,937.45	0.00	0.00	0.00	0.00	0.00	0.00
G00	160	02	01	04	01	03	01	150101	1311		16,295.42	0.00	16,295.42	0.00	0.00	0.00	0.00	-14,937.45	0.00	0.00	0.00	0.00	0.00	0.00
G00	160	02	01	04	01	03	01	150101	1320		1,184,445.00	0.00	1,159,945.97	24,499.03	24,499.03	0.00	0.00	-772,291.97	24,499.03	24,499.03	24,499.03	0.00	0.00	0.00
G00	160	02	01	04	01	03	01	150101	1321		163,436.00	0.00	160,713.89	2,722.11	2,722.11	0.00	0.00	-160,713.89	2,722.11	2,722.11	2,722.11	0.00	0.00	0.00
G00	160	02	01	04	01	03	01	150101	1322		1,021,009.00	0.00	999,232.08	21,776.92	21,776.92	0.00	0.00	-611,578.08	21,776.92	21,776.92	21,776.92	0.00	0.00	0.00
G00	160	02	01	04	01	03	01	150101	1400		256,360.00	0.00	135,788.06	120,571.94	120,571.94	0.00	0.00	-114,424.69	11,056.42	120,571.94	120,571.94	0.00	0.00	0.00



PbRM 10a	AVANCE PRESUPUESTAL DE EGRESOS DETALLADO
-----------------	---

CUAUTITLAN IZCALLI 0121

DEL 1 DE ENERO AL 31 DE DICIEMBRE DE 2022

											AVANCE PRESUPUESTAL DE EGRESOS ANUAL					PRESUPUESTO DE EGR. DEL MES		PRESUPUESTO DE EGRESOS ACUMULADO			VARIACION		
DG	DA	FIN	FUN	SF	Pp	SPp	Py	FF	CAPITULO Y PARTIDA	PRESUPUESTO AUT. ANUAL	AMPLIACION	REDUCCION	MODIFICADO	PAGADO	DEVENGADO	COMPROMETIDO	PRES. AUT. MODIFICADO	EJERCIDO	PRES. AUT. MODIFICADO	EJERCIDO	POR EJERCER	ABSOLUTA	%
G00	160	02	01	04	01	03	01	150101	1410	256,360.00	0.00	135,788.06	120,571.94	120,571.94	0.00	0.00	-114,424.69	11,056.42	120,571.94	120,571.94	0.00	0.00	0.00
G00	160	02	01	04	01	03	01	150101	1412	111,164.97	0.00	54,180.90	56,984.07	56,984.07	0.00	0.00	-44,917.18	6,287.80	56,984.07	56,984.07	0.00	0.00	0.00
G00	160	02	01	04	01	03	01	150101	1413	105,493.22	0.00	62,011.59	43,481.63	43,481.63	0.00	0.00	-53,220.47	2,933.05	43,481.63	43,481.63	0.00	0.00	0.00
G00	160	02	01	04	01	03	01	150101	1414	13,612.07	0.00	4,120.36	9,491.71	9,491.71	0.00	0.00	-2,986.03	0.00	9,491.71	9,491.71	0.00	0.00	0.00
G00	160	02	01	04	01	03	01	150101	1415	26,089.74	0.00	15,475.21	10,614.53	10,614.53	0.00	0.00	-13,301.01	1,835.57	10,614.53	10,614.53	0.00	0.00	0.00
G00	160	02	01	04	01	03	01	150101	1500	24,061.21	0.00	24,061.21	0.00	0.00	0.00	0.00	-22,056.10	0.00	0.00	0.00	0.00	0.00	0.00
G00	160	02	01	04	01	03	01	150101	1540	24,061.21	0.00	24,061.21	0.00	0.00	0.00	0.00	-22,056.10	0.00	0.00	0.00	0.00	0.00	0.00
G00	160	02	01	04	01	03	01	150101	1541	24,061.21	0.00	24,061.21	0.00	0.00	0.00	0.00	-22,056.10	0.00	0.00	0.00	0.00	0.00	0.00
G00	160	02	01	04	01	03	01	150101	1700	7,320.21	0.00	7,320.21	0.00	0.00	0.00	0.00	-6,710.22	0.00	0.00	0.00	0.00	0.00	0.00
G00	160	02	01	04	01	03	01	150101	1710	7,320.21	0.00	7,320.21	0.00	0.00	0.00	0.00	-6,710.22	0.00	0.00	0.00	0.00	0.00	0.00
G00	160	02	01	04	01	03	01	150101	1712	7,320.21	0.00	7,320.21	0.00	0.00	0.00	0.00	-6,710.22	0.00	0.00	0.00	0.00	0.00	0.00
G00	160	02	01	04	01	03	01	150101	3000	0.00	9,257.03	0.00	9,257.03	9,257.03	0.00	0.00	9,257.03	3,444.21	9,257.03	9,257.03	0.00	0.00	0.00
G00	160	02	01	04	01	03	01	150101	3900	0.00	9,257.03	0.00	9,257.03	9,257.03	0.00	0.00	9,257.03	3,444.21	9,257.03	9,257.03	0.00	0.00	0.00
G00	160	02	01	04	01	03	01	150101	3980	0.00	9,257.03	0.00	9,257.03	9,257.03	0.00	0.00	9,257.03	3,444.21	9,257.03	9,257.03	0.00	0.00	0.00
G00	160	02	01	04	01	03	01	150101	3983	0.00	9,257.03	0.00	9,257.03	9,257.03	0.00	0.00	9,257.03	3,444.21	9,257.03	9,257.03	0.00	0.00	0.00
G00	160	02	01	04	01	03	02	110101	2000	1,981,658.08	0.00	1,978,552.02	3,106.06	3,106.06	0.00	0.00	-1,602,256.67	-73,354.92	3,106.06	3,106.06	0.00	0.00	0.00
G00	160	02	01	04	01	03	02	110101	2600	962,784.78	0.00	962,784.78	0.00	0.00	0.00	0.00	-962,784.78	0.00	0.00	0.00	0.00	0.00	0.00
G00	160	02	01	04	01	03	02	110101	2610	962,784.78	0.00	962,784.78	0.00	0.00	0.00	0.00	-962,784.78	0.00	0.00	0.00	0.00	0.00	0.00
G00	160	02	01	04	01	03	02	110101	2611	962,784.78	0.00	962,784.78	0.00	0.00	0.00	0.00	-962,784.78	0.00	0.00	0.00	0.00	0.00	0.00
G00	160	02	01	04	01	03	02	110101	2700	569,460.89	0.00	569,460.89	0.00	0.00	0.00	0.00	-193,165.54	0.00	0.00	0.00	0.00	0.00	0.00
G00	160	02	01	04	01	03	02	110101	2720	569,460.89	0.00	569,460.89	0.00	0.00	0.00	0.00	-193,165.54	0.00	0.00	0.00	0.00	0.00	0.00
G00	160	02	01	04	01	03	02	110101	2721	569,460.89	0.00	569,460.89	0.00	0.00	0.00	0.00	-193,165.54	0.00	0.00	0.00	0.00	0.00	0.00
G00	160	02	01	04	01	03	02	110101	2900	449,412.41	0.00	446,306.35	3,106.06	3,106.06	0.00	0.00	-446,306.35	-73,354.92	3,106.06	3,106.06	0.00	0.00	0.00
G00	160	02	01	04	01	03	02	110101	2910	431,002.05	0.00	427,895.99	3,106.06	3,106.06	0.00	0.00	-427,895.99	-73,354.92	3,106.06	3,106.06	0.00	0.00	0.00
G00	160	02	01	04	01	03	02	110101	2911	431,002.05	0.00	427,895.99	3,106.06	3,106.06	0.00	0.00	-427,895.99	-73,354.92	3,106.06	3,106.06	0.00	0.00	0.00
G00	160	02	01	04	01	03	02	110101	2960	18,410.36	0.00	18,410.36	0.00	0.00	0.00	0.00	-18,410.36	0.00	0.00	0.00	0.00	0.00	0.00
G00	160	02	01	04	01	03	02	110101	2961	18,410.36	0.00	18,410.36	0.00	0.00	0.00	0.00	-18,410.36	0.00	0.00	0.00	0.00	0.00	0.00
G00	160	02	01	04	01	03	02	110101	3000	42,183.03	376,295.35	42,183.03	376,295.35	376,295.35	0.00	0.00	-42,183.03	0.00	376,295.35	376,295.35	0.00	0.00	0.00
G00	160	02	01	04	01	03	02	110101	3400	0.00	376,295.35	0.00	376,295.35	376,295.35	0.00	0.00	0.00	0.00	376,295.35	376,295.35	0.00	0.00	0.00
G00	160	02	01	04	01	03	02	110101	3470	0.00	376,295.35	0.00	376,295.35	376,295.35	0.00	0.00	0.00	0.00	376,295.35	376,295.35	0.00	0.00	0.00
G00	160	02	01	04	01	03	02	110101	3471	0.00	376,295.35	0.00	376,295.35	376,295.35	0.00	0.00	0.00	0.00	376,295.35	376,295.35	0.00	0.00	0.00
G00	160	02	01	04	01	03	02	110101	3500	42,183.03	0.00	42,183.03	0.00	0.00	0.00	0.00	-42,183.03	0.00	0.00	0.00	0.00	0.00	0.00
G00	160	02	01	04	01	03	02	110101	3550	42,183.03	0.00	42,183.03	0.00	0.00	0.00	0.00	-42,183.03	0.00	0.00	0.00	0.00	0.00	0.00
G00	160	02	01	04	01	03	02	110101	3551	42,183.03	0.00	42,183.03	0.00	0.00	0.00	0.00	-42,183.03	0.00	0.00	0.00	0.00	0.00	0.00
G00	160	02	01	04	01	03	02	150101	1000	18,023,834.36	13,256.32	16,242,236.70	1,794,853.98	1,794,853.98	0.00	0.00	-13,814,441.61	409,281.46	1,794,853.98	1,794,853.98	0.00	0.00	0.00



PbRM 10a	AVANCE PRESUPUESTAL DE EGRESOS DETALLADO
-----------------	---

CUAUTITLAN IZCALLI 0121

DEL 1 DE ENERO AL 31 DE DICIEMBRE DE 2022

											AVANCE PRESUPUESTAL DE EGRESOS ANUAL					PRESUPUESTO DE EGR. DEL MES		PRESUPUESTO DE EGRESOS ACUMULADO			VARIACION		
DG	DA	FIN	FUN	SF	Pp	SPp	Py	FF	CAPITULO Y PARTIDA	PRESUPUESTO AUT. ANUAL	AMPLIACION	REDUCCION	MODIFICADO	PAGADO	DEVENGADO	COMPROMETIDO	PRES. AUT. MODIFICADO	EJERCIDO	PRES. AUT. MODIFICADO	EJERCIDO	POR EJERCER	ABSOLUTA	%
G00	160	02	01	04	01	03	02	150101	1100	11,349,064.00	0.00	10,019,182.13	1,329,881.87	1,329,881.87	0.00	0.00	-8,979,814.13	187,030.47	1,329,881.87	1,329,881.87	0.00	0.00	0.00
G00	160	02	01	04	01	03	02	150101	1130	11,349,064.00	0.00	10,019,182.13	1,329,881.87	1,329,881.87	0.00	0.00	-8,979,814.13	187,030.47	1,329,881.87	1,329,881.87	0.00	0.00	0.00
G00	160	02	01	04	01	03	02	150101	1131	11,349,064.00	0.00	10,019,182.13	1,329,881.87	1,329,881.87	0.00	0.00	-8,979,814.13	187,030.47	1,329,881.87	1,329,881.87	0.00	0.00	0.00
G00	160	02	01	04	01	03	02	150101	1300	4,434,407.15	0.00	4,249,284.76	185,122.39	185,122.39	0.00	0.00	-3,060,810.97	173,430.74	185,122.39	185,122.39	0.00	0.00	0.00
G00	160	02	01	04	01	03	02	150101	1310	287,037.15	0.00	284,362.15	2,675.00	2,675.00	0.00	0.00	-260,442.36	0.00	2,675.00	2,675.00	0.00	0.00	0.00
G00	160	02	01	04	01	03	02	150101	1311	287,037.15	0.00	284,362.15	2,675.00	2,675.00	0.00	0.00	-260,442.36	0.00	2,675.00	2,675.00	0.00	0.00	0.00
G00	160	02	01	04	01	03	02	150101	1320	4,147,370.00	0.00	3,964,922.61	182,447.39	182,447.39	0.00	0.00	-2,800,368.61	173,430.74	182,447.39	182,447.39	0.00	0.00	0.00
G00	160	02	01	04	01	03	02	150101	1321	942,696.00	0.00	920,126.28	22,569.72	22,569.72	0.00	0.00	-920,126.28	13,553.07	22,569.72	22,569.72	0.00	0.00	0.00
G00	160	02	01	04	01	03	02	150101	1322	3,204,674.00	0.00	3,044,796.33	159,877.67	159,877.67	0.00	0.00	-1,880,242.33	159,877.67	159,877.67	159,877.67	0.00	0.00	0.00
G00	160	02	01	04	01	03	02	150101	1400	1,751,245.87	0.00	1,488,252.47	262,993.40	262,993.40	0.00	0.00	-1,342,315.36	45,466.14	262,993.40	262,993.40	0.00	0.00	0.00
G00	160	02	01	04	01	03	02	150101	1410	1,751,245.87	0.00	1,488,252.47	262,993.40	262,993.40	0.00	0.00	-1,342,315.36	45,466.14	262,993.40	262,993.40	0.00	0.00	0.00
G00	160	02	01	04	01	03	02	150101	1412	759,389.75	0.00	620,484.42	138,905.33	138,905.33	0.00	0.00	-557,201.95	25,856.68	138,905.33	138,905.33	0.00	0.00	0.00
G00	160	02	01	04	01	03	02	150101	1413	720,645.47	0.00	624,045.11	96,600.36	96,600.36	0.00	0.00	-563,991.33	12,061.29	96,600.36	96,600.36	0.00	0.00	0.00
G00	160	02	01	04	01	03	02	150101	1414	92,986.50	0.00	73,046.96	19,939.54	19,939.54	0.00	0.00	-65,298.14	0.00	19,939.54	19,939.54	0.00	0.00	0.00
G00	160	02	01	04	01	03	02	150101	1415	178,224.15	0.00	170,675.98	7,548.17	7,548.17	0.00	0.00	-155,823.94	7,548.17	7,548.17	7,548.17	0.00	0.00	0.00
G00	160	02	01	04	01	03	02	150101	1500	306,600.06	13,256.32	306,600.06	13,256.32	13,256.32	0.00	0.00	-267,793.68	2,834.11	13,256.32	13,256.32	0.00	0.00	0.00
G00	160	02	01	04	01	03	02	150101	1540	306,600.06	13,256.32	306,600.06	13,256.32	13,256.32	0.00	0.00	-267,793.68	2,834.11	13,256.32	13,256.32	0.00	0.00	0.00
G00	160	02	01	04	01	03	02	150101	1541	306,600.06	0.00	306,600.06	0.00	0.00	0.00	0.00	-281,050.00	0.00	0.00	0.00	0.00	0.00	0.00
G00	160	02	01	04	01	03	02	150101	1546	0.00	13,256.32	0.00	13,256.32	13,256.32	0.00	0.00	13,256.32	2,834.11	13,256.32	13,256.32	0.00	0.00	0.00
G00	160	02	01	04	01	03	02	150101	1700	182,517.28	0.00	178,917.28	3,600.00	3,600.00	0.00	0.00	-163,707.47	520.00	3,600.00	3,600.00	0.00	0.00	0.00
G00	160	02	01	04	01	03	02	150101	1710	182,517.28	0.00	178,917.28	3,600.00	3,600.00	0.00	0.00	-163,707.47	520.00	3,600.00	3,600.00	0.00	0.00	0.00
G00	160	02	01	04	01	03	02	150101	1712	182,517.28	0.00	178,917.28	3,600.00	3,600.00	0.00	0.00	-163,707.47	520.00	3,600.00	3,600.00	0.00	0.00	0.00
G00	160	02	01	04	01	03	02	150101	3000	0.00	14,374.56	0.00	14,374.56	14,374.56	0.00	0.00	14,374.56	12,730.75	14,374.56	14,374.56	0.00	0.00	0.00
G00	160	02	01	04	01	03	02	150101	3900	0.00	14,374.56	0.00	14,374.56	14,374.56	0.00	0.00	14,374.56	12,730.75	14,374.56	14,374.56	0.00	0.00	0.00
G00	160	02	01	04	01	03	02	150101	3980	0.00	14,374.56	0.00	14,374.56	14,374.56	0.00	0.00	14,374.56	12,730.75	14,374.56	14,374.56	0.00	0.00	0.00
G00	160	02	01	04	01	03	02	150101	3983	0.00	14,374.56	0.00	14,374.56	14,374.56	0.00	0.00	14,374.56	12,730.75	14,374.56	14,374.56	0.00	0.00	0.00
G00	160	02	01	05	01	01	02	110101	3000	0.00	348,000.00	348,000.00	0.00	0.00	0.00	0.00	-348,000.00	-348,000.00	0.00	0.00	0.00	0.00	0.00
G00	160	02	01	05	01	01	02	110101	3500	0.00	348,000.00	348,000.00	0.00	0.00	0.00	0.00	-348,000.00	-348,000.00	0.00	0.00	0.00	0.00	0.00
G00	160	02	01	05	01	01	02	110101	3540	0.00	348,000.00	348,000.00	0.00	0.00	0.00	0.00	-348,000.00	-348,000.00	0.00	0.00	0.00	0.00	0.00
G00	160	02	01	05	01	01	02	110101	3541	0.00	348,000.00	348,000.00	0.00	0.00	0.00	0.00	-348,000.00	-348,000.00	0.00	0.00	0.00	0.00	0.00
G00	160	02	01	05	01	01	02	110101	5000	500,000.00	0.00	500,000.00	0.00	0.00	0.00	0.00	-500,000.00	-500,000.00	0.00	0.00	0.00	0.00	0.00
G00	160	02	01	05	01	01	02	110101	5400	500,000.00	0.00	500,000.00	0.00	0.00	0.00	0.00	-500,000.00	-500,000.00	0.00	0.00	0.00	0.00	0.00
G00	160	02	01	05	01	01	02	110101	5410	500,000.00	0.00	500,000.00	0.00	0.00	0.00	0.00	-500,000.00	-500,000.00	0.00	0.00	0.00	0.00	0.00
G00	160	02	01	05	01	01	02	110101	5411	500,000.00	0.00	500,000.00	0.00	0.00	0.00	0.00	-500,000.00	-500,000.00	0.00	0.00	0.00	0.00	0.00
G00	160	02	01	05	01	01	02	150101	1000	0.00	2,474,576.14	0.00	2,474,576.14	2,474,576.14	0.00	0.00	2,474,576.14	514,041.61	2,474,576.14	2,474,576.14	0.00	0.00	0.00



PbRM 10a	AVANCE PRESUPUESTAL DE EGRESOS DETALLADO
-----------------	---

CUAUTITLAN IZCALLI 0121

DEL 1 DE ENERO AL 31 DE DICIEMBRE DE 2022

											AVANCE PRESUPUESTAL DE EGRESOS ANUAL					PRESUPUESTO DE EGR. DEL MES		PRESUPUESTO DE EGRESOS ACUMULADO			VARIACION			
DG	DA	FIN	FUN	SF	Pp	SPp	Py	FF	CAPITULO Y PARTIDA		PRESUPUESTO AUT. ANUAL	AMPLIACION	REDUCCION	MODIFICADO	PAGADO	DEVENGADO	COMPROMETIDO	PRES. AUT. MODIFICADO	EJERCIDO	PRES. AUT. MODIFICADO	EJERCIDO	POR EJERCER	ABSOLUTA	%
G00	160	02	01	05	01	01	02	150101	1100		0.00	1,541,465.49	0.00	1,541,465.49	1,541,465.49	0.00	0.00	1,541,465.49	147,395.52	1,541,465.49	1,541,465.49	0.00	0.00	0.00
G00	160	02	01	05	01	01	02	150101	1130		0.00	1,541,465.49	0.00	1,541,465.49	1,541,465.49	0.00	0.00	1,541,465.49	147,395.52	1,541,465.49	1,541,465.49	0.00	0.00	0.00
G00	160	02	01	05	01	01	02	150101	1131		0.00	1,541,465.49	0.00	1,541,465.49	1,541,465.49	0.00	0.00	1,541,465.49	147,395.52	1,541,465.49	1,541,465.49	0.00	0.00	0.00
G00	160	02	01	05	01	01	02	150101	1300		0.00	419,294.96	0.00	419,294.96	419,294.96	0.00	0.00	419,294.96	310,870.42	419,294.96	419,294.96	0.00	0.00	0.00
G00	160	02	01	05	01	01	02	150101	1310		0.00	25,720.00	0.00	25,720.00	25,720.00	0.00	0.00	25,720.00	0.00	25,720.00	25,720.00	0.00	0.00	0.00
G00	160	02	01	05	01	01	02	150101	1311		0.00	25,720.00	0.00	25,720.00	25,720.00	0.00	0.00	25,720.00	0.00	25,720.00	25,720.00	0.00	0.00	0.00
G00	160	02	01	05	01	01	02	150101	1320		0.00	393,574.96	0.00	393,574.96	393,574.96	0.00	0.00	393,574.96	310,870.42	393,574.96	393,574.96	0.00	0.00	0.00
G00	160	02	01	05	01	01	02	150101	1321		0.00	88,311.26	0.00	88,311.26	88,311.26	0.00	0.00	88,311.26	5,606.72	88,311.26	88,311.26	0.00	0.00	0.00
G00	160	02	01	05	01	01	02	150101	1322		0.00	305,263.70	0.00	305,263.70	305,263.70	0.00	0.00	305,263.70	305,263.70	305,263.70	305,263.70	0.00	0.00	0.00
G00	160	02	01	05	01	01	02	150101	1400		0.00	292,556.25	0.00	292,556.25	292,556.25	0.00	0.00	292,556.25	31,173.63	292,556.25	292,556.25	0.00	0.00	0.00
G00	160	02	01	05	01	01	02	150101	1410		0.00	292,556.25	0.00	292,556.25	292,556.25	0.00	0.00	292,556.25	31,173.63	292,556.25	292,556.25	0.00	0.00	0.00
G00	160	02	01	05	01	01	02	150101	1412		0.00	142,770.27	0.00	142,770.27	142,770.27	0.00	0.00	142,770.27	15,053.11	142,770.27	142,770.27	0.00	0.00	0.00
G00	160	02	01	05	01	01	02	150101	1413		0.00	109,557.27	0.00	109,557.27	109,557.27	0.00	0.00	109,557.27	9,915.31	109,557.27	109,557.27	0.00	0.00	0.00
G00	160	02	01	05	01	01	02	150101	1414		0.00	17,686.36	0.00	17,686.36	17,686.36	0.00	0.00	17,686.36	0.00	17,686.36	17,686.36	0.00	0.00	0.00
G00	160	02	01	05	01	01	02	150101	1415		0.00	22,542.35	0.00	22,542.35	22,542.35	0.00	0.00	22,542.35	6,205.21	22,542.35	22,542.35	0.00	0.00	0.00
G00	160	02	01	05	01	01	02	150101	1500		0.00	196,859.44	0.00	196,859.44	196,859.44	0.00	0.00	196,859.44	22,522.04	196,859.44	196,859.44	0.00	0.00	0.00
G00	160	02	01	05	01	01	02	150101	1540		0.00	196,859.44	0.00	196,859.44	196,859.44	0.00	0.00	196,859.44	22,522.04	196,859.44	196,859.44	0.00	0.00	0.00
G00	160	02	01	05	01	01	02	150101	1541		0.00	75,750.00	0.00	75,750.00	75,750.00	0.00	0.00	75,750.00	10,050.00	75,750.00	75,750.00	0.00	0.00	0.00
G00	160	02	01	05	01	01	02	150101	1546		0.00	121,109.44	0.00	121,109.44	121,109.44	0.00	0.00	121,109.44	12,472.04	121,109.44	121,109.44	0.00	0.00	0.00
G00	160	02	01	05	01	01	02	150101	1700		0.00	24,400.00	0.00	24,400.00	24,400.00	0.00	0.00	24,400.00	2,080.00	24,400.00	24,400.00	0.00	0.00	0.00
G00	160	02	01	05	01	01	02	150101	1710		0.00	24,400.00	0.00	24,400.00	24,400.00	0.00	0.00	24,400.00	2,080.00	24,400.00	24,400.00	0.00	0.00	0.00
G00	160	02	01	05	01	01	02	150101	1712		0.00	24,400.00	0.00	24,400.00	24,400.00	0.00	0.00	24,400.00	2,080.00	24,400.00	24,400.00	0.00	0.00	0.00
G00	160	02	01	05	01	01	02	150101	3000		0.00	34,765.00	0.00	34,765.00	34,765.00	0.00	0.00	34,765.00	3,606.36	34,765.00	34,765.00	0.00	0.00	0.00
G00	160	02	01	05	01	01	02	150101	3900		0.00	34,765.00	0.00	34,765.00	34,765.00	0.00	0.00	34,765.00	3,606.36	34,765.00	34,765.00	0.00	0.00	0.00
G00	160	02	01	05	01	01	02	150101	3980		0.00	34,765.00	0.00	34,765.00	34,765.00	0.00	0.00	34,765.00	3,606.36	34,765.00	34,765.00	0.00	0.00	0.00
G00	160	02	01	05	01	01	02	150101	3983		0.00	34,765.00	0.00	34,765.00	34,765.00	0.00	0.00	34,765.00	3,606.36	34,765.00	34,765.00	0.00	0.00	0.00
G00	160	02	01	05	01	02	02	110101	2000		452,501.80	0.00	188,436.55	264,065.25	264,065.25	0.00	0.00	-188,436.55	3,259.00	264,065.25	264,065.25	0.00	0.00	0.00
G00	160	02	01	05	01	02	02	110101	2100		56,197.94	0.00	44,634.74	11,563.20	11,563.20	0.00	0.00	-44,634.74	2,041.00	11,563.20	11,563.20	0.00	0.00	0.00
G00	160	02	01	05	01	02	02	110101	2110		10,035.74	0.00	10,035.74	0.00	0.00	0.00	0.00	-10,035.74	0.00	0.00	0.00	0.00	0.00	0.00
G00	160	02	01	05	01	02	02	110101	2111		10,035.74	0.00	10,035.74	0.00	0.00	0.00	0.00	-10,035.74	0.00	0.00	0.00	0.00	0.00	0.00
G00	160	02	01	05	01	02	02	110101	2140		33,640.00	0.00	33,640.00	0.00	0.00	0.00	0.00	-33,640.00	0.00	0.00	0.00	0.00	0.00	0.00
G00	160	02	01	05	01	02	02	110101	2141		33,640.00	0.00	33,640.00	0.00	0.00	0.00	0.00	-33,640.00	0.00	0.00	0.00	0.00	0.00	0.00
G00	160	02	01	05	01	02	02	110101	2160		12,522.20	0.00	959.00	11,563.20	11,563.20	0.00	0.00	-959.00	2,041.00	11,563.20	11,563.20	0.00	0.00	0.00
G00	160	02	01	05	01	02	02	110101	2161		12,522.20	0.00	959.00	11,563.20	11,563.20	0.00	0.00	-959.00	2,041.00	11,563.20	11,563.20	0.00	0.00	0.00
G00	160	02	01	05	01	02	02	110101	2200		110,432.00	0.00	50,290.06	60,141.94	60,141.94	0.00	0.00	-50,290.06	0.00	60,141.94	60,141.94	0.00	0.00	0.00



PbRM 10a	AVANCE PRESUPUESTAL DE EGRESOS DETALLADO
-----------------	---

CUAUTITLAN IZCALLI 0121

DEL 1 DE ENERO AL 31 DE DICIEMBRE DE 2022

											AVANCE PRESUPUESTAL DE EGRESOS ANUAL						PRESUPUESTO DE EGR. DEL MES		PRESUPUESTO DE EGRESOS ACUMULADO			VARIACION	
DG	DA	FIN	FUN	SF	Pp	SPp	Py	FF	CAPITULO Y PARTIDA	PRESUPUESTO AUT. ANUAL	AMPLIACION	REDUCCION	MODIFICADO	PAGADO	DEVENGADO	COMPROMETIDO	PRES. AUT. MODIFICADO	EJERCIDO	PRES. AUT. MODIFICADO	EJERCIDO	POR EJERCER	ABSOLUTA	%
G00	160	02	01	05	01	02	02	110101	2220	110,432.00	0.00	50,290.06	60,141.94	60,141.94	0.00	0.00	-50,290.06	0.00	60,141.94	60,141.94	0.00	0.00	0.00
G00	160	02	01	05	01	02	02	110101	2222	110,432.00	0.00	50,290.06	60,141.94	60,141.94	0.00	0.00	-50,290.06	0.00	60,141.94	60,141.94	0.00	0.00	0.00
G00	160	02	01	05	01	02	02	110101	2400	11,600.00	0.00	11,600.00	0.00	0.00	0.00	0.00	-11,600.00	0.00	0.00	0.00	0.00	0.00	0.00
G00	160	02	01	05	01	02	02	110101	2460	11,600.00	0.00	11,600.00	0.00	0.00	0.00	0.00	-11,600.00	0.00	0.00	0.00	0.00	0.00	0.00
G00	160	02	01	05	01	02	02	110101	2461	11,600.00	0.00	11,600.00	0.00	0.00	0.00	0.00	-11,600.00	0.00	0.00	0.00	0.00	0.00	0.00
G00	160	02	01	05	01	02	02	110101	2500	219,778.54	0.00	28,288.43	191,490.11	191,490.11	0.00	0.00	-28,288.43	1,218.00	191,490.11	191,490.11	0.00	0.00	0.00
G00	160	02	01	05	01	02	02	110101	2540	219,778.54	0.00	28,288.43	191,490.11	191,490.11	0.00	0.00	-28,288.43	1,218.00	191,490.11	191,490.11	0.00	0.00	0.00
G00	160	02	01	05	01	02	02	110101	2541	219,778.54	0.00	28,288.43	191,490.11	191,490.11	0.00	0.00	-28,288.43	1,218.00	191,490.11	191,490.11	0.00	0.00	0.00
G00	160	02	01	05	01	02	02	110101	2700	53,304.32	0.00	52,434.32	870.00	870.00	0.00	0.00	-52,434.32	0.00	870.00	870.00	0.00	0.00	0.00
G00	160	02	01	05	01	02	02	110101	2720	53,304.32	0.00	52,434.32	870.00	870.00	0.00	0.00	-52,434.32	0.00	870.00	870.00	0.00	0.00	0.00
G00	160	02	01	05	01	02	02	110101	2721	53,304.32	0.00	52,434.32	870.00	870.00	0.00	0.00	-52,434.32	0.00	870.00	870.00	0.00	0.00	0.00
G00	160	02	01	05	01	02	02	110101	2900	1,189.00	0.00	1,189.00	0.00	0.00	0.00	0.00	-1,189.00	0.00	0.00	0.00	0.00	0.00	0.00
G00	160	02	01	05	01	02	02	110101	2910	1,189.00	0.00	1,189.00	0.00	0.00	0.00	0.00	-1,189.00	0.00	0.00	0.00	0.00	0.00	0.00
G00	160	02	01	05	01	02	02	110101	2911	1,189.00	0.00	1,189.00	0.00	0.00	0.00	0.00	-1,189.00	0.00	0.00	0.00	0.00	0.00	0.00
G00	160	02	01	05	01	02	02	110101	3000	374,133.20	4,788.16	378,921.36	0.00	0.00	0.00	0.00	-11,738.42	-21,345.04	0.00	0.00	0.00	0.00	0.00
G00	160	02	01	05	01	02	02	110101	3100	157,183.20	0.00	157,183.20	0.00	0.00	0.00	0.00	-6,950.26	-21,345.04	0.00	0.00	0.00	0.00	0.00
G00	160	02	01	05	01	02	02	110101	3120	157,183.20	0.00	157,183.20	0.00	0.00	0.00	0.00	-6,950.26	-21,345.04	0.00	0.00	0.00	0.00	0.00
G00	160	02	01	05	01	02	02	110101	3121	157,183.20	0.00	157,183.20	0.00	0.00	0.00	0.00	-6,950.26	-21,345.04	0.00	0.00	0.00	0.00	0.00
G00	160	02	01	05	01	02	02	110101	3500	216,950.00	0.00	216,950.00	0.00	0.00	0.00	0.00	0.00	0.00	0.00	0.00	0.00	0.00	0.00
G00	160	02	01	05	01	02	02	110101	3570	216,950.00	0.00	216,950.00	0.00	0.00	0.00	0.00	0.00	0.00	0.00	0.00	0.00	0.00	0.00
G00	160	02	01	05	01	02	02	110101	3571	216,950.00	0.00	216,950.00	0.00	0.00	0.00	0.00	0.00	0.00	0.00	0.00	0.00	0.00	0.00
G00	160	02	01	05	01	02	02	110101	3900	0.00	4,788.16	4,788.16	0.00	0.00	0.00	0.00	-4,788.16	0.00	0.00	0.00	0.00	0.00	0.00
G00	160	02	01	05	01	02	02	110101	3990	0.00	4,788.16	4,788.16	0.00	0.00	0.00	0.00	-4,788.16	0.00	0.00	0.00	0.00	0.00	0.00
G00	160	02	01	05	01	02	02	110101	3992	0.00	4,788.16	4,788.16	0.00	0.00	0.00	0.00	-4,788.16	0.00	0.00	0.00	0.00	0.00	0.00
G00	160	02	01	05	01	02	02	110101	5000	1,890,000.00	1,522,474.48	3,412,474.48	0.00	0.00	0.00	0.00	-1,890,000.00	-1,315,759.00	0.00	0.00	0.00	0.00	0.00
G00	160	02	01	05	01	02	02	110101	5300	0.00	779,520.00	779,520.00	0.00	0.00	0.00	0.00	-779,520.00	-779,520.00	0.00	0.00	0.00	0.00	0.00
G00	160	02	01	05	01	02	02	110101	5310	0.00	779,520.00	779,520.00	0.00	0.00	0.00	0.00	-779,520.00	-779,520.00	0.00	0.00	0.00	0.00	0.00
G00	160	02	01	05	01	02	02	110101	5311	0.00	779,520.00	779,520.00	0.00	0.00	0.00	0.00	-779,520.00	-779,520.00	0.00	0.00	0.00	0.00	0.00
G00	160	02	01	05	01	02	02	110101	5400	0.00	291,980.12	291,980.12	0.00	0.00	0.00	0.00	0.00	0.00	0.00	0.00	0.00	0.00	0.00
G00	160	02	01	05	01	02	02	110101	5450	0.00	291,980.12	291,980.12	0.00	0.00	0.00	0.00	0.00	0.00	0.00	0.00	0.00	0.00	0.00
G00	160	02	01	05	01	02	02	110101	5451	0.00	291,980.12	291,980.12	0.00	0.00	0.00	0.00	0.00	0.00	0.00	0.00	0.00	0.00	0.00
G00	160	02	01	05	01	02	02	110101	5600	1,890,000.00	450,974.36	2,340,974.36	0.00	0.00	0.00	0.00	-1,110,480.00	-536,239.00	0.00	0.00	0.00	0.00	0.00
G00	160	02	01	05	01	02	02	110101	5620	0.00	16,564.80	16,564.80	0.00	0.00	0.00	0.00	-16,564.80	-16,564.80	0.00	0.00	0.00	0.00	0.00
G00	160	02	01	05	01	02	02	110101	5621	0.00	16,564.80	16,564.80	0.00	0.00	0.00	0.00	-16,564.80	-16,564.80	0.00	0.00	0.00	0.00	0.00
G00	160	02	01	05	01	02	02	110101	5650	0.00	55,192.80	55,192.80	0.00	0.00	0.00	0.00	-55,192.80	-55,192.80	0.00	0.00	0.00	0.00	0.00



PbRM 10a	AVANCE PRESUPUESTAL DE EGRESOS DETALLADO
-----------------	---

CUAUTITLAN IZCALLI 0121

DEL 1 DE ENERO AL 31 DE DICIEMBRE DE 2022

											AVANCE PRESUPUESTAL DE EGRESOS ANUAL					PRESUPUESTO DE EGR. DEL MES		PRESUPUESTO DE EGRESOS ACUMULADO			VARIACION			
DG	DA	FIN	FUN	SF	Pp	SPp	Py	FF	CAPITULO Y PARTIDA		PRESUPUESTO AUT. ANUAL	AMPLIACION	REDUCCION	MODIFICADO	PAGADO	DEVENGADO	COMPROMETIDO	PRES. AUT. MODIFICADO	EJERCIDO	PRES. AUT. MODIFICADO	EJERCIDO	POR EJERCER	ABSOLUTA	%
G00	160	02	01	05	01	02	02	110101	5651		0.00	55,192.80	55,192.80	0.00	0.00	0.00	0.00	-55,192.80	-55,192.80	0.00	0.00	0.00	0.00	0.00
G00	160	02	01	05	01	02	02	110101	5670		0.00	379,216.76	379,216.76	0.00	0.00	0.00	0.00	-379,216.76	-379,216.76	0.00	0.00	0.00	0.00	0.00
G00	160	02	01	05	01	02	02	110101	5671		0.00	379,216.76	379,216.76	0.00	0.00	0.00	0.00	-379,216.76	-379,216.76	0.00	0.00	0.00	0.00	0.00
G00	160	02	01	05	01	02	02	110101	5690		1,890,000.00	0.00	1,890,000.00	0.00	0.00	0.00	0.00	-659,505.64	-85,264.64	0.00	0.00	0.00	0.00	0.00
G00	160	02	01	05	01	02	02	110101	5691		1,890,000.00	0.00	1,890,000.00	0.00	0.00	0.00	0.00	-659,505.64	-85,264.64	0.00	0.00	0.00	0.00	0.00
G00	160	02	01	05	01	02	02	150101	1000		3,499,743.79	0.00	3,081,418.25	418,325.54	418,325.54	0.00	0.00	-2,694,849.96	0.00	418,325.54	418,325.54	0.00	0.00	0.00
G00	160	02	01	05	01	02	02	150101	1100		1,777,269.00	0.00	1,429,203.27	348,065.73	348,065.73	0.00	0.00	-1,280,229.27	0.00	348,065.73	348,065.73	0.00	0.00	0.00
G00	160	02	01	05	01	02	02	150101	1130		1,777,269.00	0.00	1,429,203.27	348,065.73	348,065.73	0.00	0.00	-1,280,229.27	0.00	348,065.73	348,065.73	0.00	0.00	0.00
G00	160	02	01	05	01	02	02	150101	1131		1,777,269.00	0.00	1,429,203.27	348,065.73	348,065.73	0.00	0.00	-1,280,229.27	0.00	348,065.73	348,065.73	0.00	0.00	0.00
G00	160	02	01	05	01	02	02	150101	1300		543,230.92	0.00	543,230.92	0.00	0.00	0.00	0.00	-403,906.76	0.00	0.00	0.00	0.00	0.00	0.00
G00	160	02	01	05	01	02	02	150101	1310		30,553.92	0.00	30,553.92	0.00	0.00	0.00	0.00	-28,007.76	0.00	0.00	0.00	0.00	0.00	0.00
G00	160	02	01	05	01	02	02	150101	1311		30,553.92	0.00	30,553.92	0.00	0.00	0.00	0.00	-28,007.76	0.00	0.00	0.00	0.00	0.00	0.00
G00	160	02	01	05	01	02	02	150101	1320		512,677.00	0.00	512,677.00	0.00	0.00	0.00	0.00	-375,899.00	0.00	0.00	0.00	0.00	0.00	0.00
G00	160	02	01	05	01	02	02	150101	1321		110,522.00	0.00	110,522.00	0.00	0.00	0.00	0.00	-110,522.00	0.00	0.00	0.00	0.00	0.00	0.00
G00	160	02	01	05	01	02	02	150101	1322		402,155.00	0.00	402,155.00	0.00	0.00	0.00	0.00	-265,377.00	0.00	0.00	0.00	0.00	0.00	0.00
G00	160	02	01	05	01	02	02	150101	1400		1,057,367.72	0.00	987,107.91	70,259.81	70,259.81	0.00	0.00	-898,994.08	0.00	70,259.81	70,259.81	0.00	0.00	0.00
G00	160	02	01	05	01	02	02	150101	1410		1,057,367.72	0.00	987,107.91	70,259.81	70,259.81	0.00	0.00	-898,994.08	0.00	70,259.81	70,259.81	0.00	0.00	0.00
G00	160	02	01	05	01	02	02	150101	1412		458,504.58	0.00	423,585.99	34,918.59	34,918.59	0.00	0.00	-385,377.33	0.00	34,918.59	34,918.59	0.00	0.00	0.00
G00	160	02	01	05	01	02	02	150101	1413		435,111.43	0.00	406,588.15	28,523.28	28,523.28	0.00	0.00	-370,328.91	0.00	28,523.28	28,523.28	0.00	0.00	0.00
G00	160	02	01	05	01	02	02	150101	1414		56,143.45	0.00	49,325.51	6,817.94	6,817.94	0.00	0.00	-44,646.88	0.00	6,817.94	6,817.94	0.00	0.00	0.00
G00	160	02	01	05	01	02	02	150101	1415		107,608.26	0.00	107,608.26	0.00	0.00	0.00	0.00	-98,640.96	0.00	0.00	0.00	0.00	0.00	0.00
G00	160	02	01	05	01	02	02	150101	1500		98,451.48	0.00	98,451.48	0.00	0.00	0.00	0.00	-90,247.19	0.00	0.00	0.00	0.00	0.00	0.00
G00	160	02	01	05	01	02	02	150101	1540		98,451.48	0.00	98,451.48	0.00	0.00	0.00	0.00	-90,247.19	0.00	0.00	0.00	0.00	0.00	0.00
G00	160	02	01	05	01	02	02	150101	1541		98,451.48	0.00	98,451.48	0.00	0.00	0.00	0.00	-90,247.19	0.00	0.00	0.00	0.00	0.00	0.00
G00	160	02	01	05	01	02	02	150101	1700		23,424.67	0.00	23,424.67	0.00	0.00	0.00	0.00	-21,472.66	0.00	0.00	0.00	0.00	0.00	0.00
G00	160	02	01	05	01	02	02	150101	1710		23,424.67	0.00	23,424.67	0.00	0.00	0.00	0.00	-21,472.66	0.00	0.00	0.00	0.00	0.00	0.00
G00	160	02	01	05	01	02	02	150101	1712		23,424.67	0.00	23,424.67	0.00	0.00	0.00	0.00	-21,472.66	0.00	0.00	0.00	0.00	0.00	0.00
G00	160	02	01	05	01	02	02	150101	3000		0.00	5,710.60	0.00	5,710.60	5,710.60	0.00	0.00	5,710.60	0.00	5,710.60	5,710.60	0.00	0.00	0.00
G00	160	02	01	05	01	02	02	150101	3900		0.00	5,710.60	0.00	5,710.60	5,710.60	0.00	0.00	5,710.60	0.00	5,710.60	5,710.60	0.00	0.00	0.00
G00	160	02	01	05	01	02	02	150101	3980		0.00	5,710.60	0.00	5,710.60	5,710.60	0.00	0.00	5,710.60	0.00	5,710.60	5,710.60	0.00	0.00	0.00
G00	160	02	01	05	01	02	02	150101	3983		0.00	5,710.60	0.00	5,710.60	5,710.60	0.00	0.00	5,710.60	0.00	5,710.60	5,710.60	0.00	0.00	0.00
H00	125	02	02	01	01	03	02	110101	2000		3,500,000.00	10,295,105.96	4,500,199.96	9,294,906.00	8,217,967.98	1,076,938.02	0.00	5,644,705.89	1,098,991.59	9,294,906.00	9,294,906.00	0.00	0.00	0.00
H00	125	02	02	01	01	03	02	110101	2100		0.00	199.96	199.96	0.00	0.00	0.00	0.00	0.00	0.00	0.00	0.00	0.00	0.00	0.00
H00	125	02	02	01	01	03	02	110101	2110		0.00	199.96	199.96	0.00	0.00	0.00	0.00	0.00	0.00	0.00	0.00	0.00	0.00	0.00
H00	125	02	02	01	01	03	02	110101	2111		0.00	199.96	199.96	0.00	0.00	0.00	0.00	0.00	0.00	0.00	0.00	0.00	0.00	0.00



PbRM 10a	AVANCE PRESUPUESTAL DE EGRESOS DETALLADO
-----------------	---

CUAUTITLAN IZCALLI 0121

DEL 1 DE ENERO AL 31 DE DICIEMBRE DE 2022

											AVANCE PRESUPUESTAL DE EGRESOS ANUAL						PRESUPUESTO DE EGR. DEL MES		PRESUPUESTO DE EGRESOS ACUMULADO			VARIACION	
DG	DA	FIN	FUN	SF	Pp	SPp	Py	FF	CAPITULO Y PARTIDA	PRESUPUESTO AUT. ANUAL	AMPLIACION	REDUCCION	MODIFICADO	PAGADO	DEVENGADO	COMPROMETIDO	PRES. AUT. MODIFICADO	EJERCIDO	PRES. AUT. MODIFICADO	EJERCIDO	POR EJERCER	ABSOLUTA	%
H00	125	02	02	01	01	03	02	110101	2400	3,500,000.00	190,800.11	3,500,000.00	190,800.11	190,800.11	0.00	0.00	-2,459,400.00	0.00	190,800.11	190,800.11	0.00	0.00	0.00
H00	125	02	02	01	01	03	02	110101	2480	3,500,000.00	0.00	3,500,000.00	0.00	0.00	0.00	0.00	-2,459,400.00	0.00	0.00	0.00	0.00	0.00	0.00
H00	125	02	02	01	01	03	02	110101	2482	3,500,000.00	0.00	3,500,000.00	0.00	0.00	0.00	0.00	-2,459,400.00	0.00	0.00	0.00	0.00	0.00	0.00
H00	125	02	02	01	01	03	02	110101	2490	0.00	190,800.11	0.00	190,800.11	190,800.11	0.00	0.00	0.00	0.00	190,800.11	190,800.11	0.00	0.00	0.00
H00	125	02	02	01	01	03	02	110101	2491	0.00	190,800.11	0.00	190,800.11	190,800.11	0.00	0.00	0.00	0.00	190,800.11	190,800.11	0.00	0.00	0.00
H00	125	02	02	01	01	03	02	110101	2600	0.00	9,104,105.89	0.00	9,104,105.89	8,027,167.87	1,076,938.02	0.00	9,104,105.89	1,342,498.79	9,104,105.89	9,104,105.89	0.00	0.00	0.00
H00	125	02	02	01	01	03	02	110101	2610	0.00	9,104,105.89	0.00	9,104,105.89	8,027,167.87	1,076,938.02	0.00	9,104,105.89	1,342,498.79	9,104,105.89	9,104,105.89	0.00	0.00	0.00
H00	125	02	02	01	01	03	02	110101	2611	0.00	9,104,105.89	0.00	9,104,105.89	8,027,167.87	1,076,938.02	0.00	9,104,105.89	1,342,498.79	9,104,105.89	9,104,105.89	0.00	0.00	0.00
H00	125	02	02	01	01	03	02	110101	2900	0.00	1,000,000.00	1,000,000.00	0.00	0.00	0.00	0.00	-1,000,000.00	-243,507.20	0.00	0.00	0.00	0.00	0.00
H00	125	02	02	01	01	03	02	110101	2910	0.00	1,000,000.00	1,000,000.00	0.00	0.00	0.00	0.00	-1,000,000.00	-243,507.20	0.00	0.00	0.00	0.00	0.00
H00	125	02	02	01	01	03	02	110101	2911	0.00	1,000,000.00	1,000,000.00	0.00	0.00	0.00	0.00	-1,000,000.00	-243,507.20	0.00	0.00	0.00	0.00	0.00
H00	125	02	02	01	01	03	02	110101	3000	0.00	1,041.96	487.00	554.96	554.96	0.00	0.00	554.96	0.00	554.96	554.96	0.00	0.00	0.00
H00	125	02	02	01	01	03	02	110101	3600	0.00	487.00	487.00	0.00	0.00	0.00	0.00	0.00	0.00	0.00	0.00	0.00	0.00	0.00
H00	125	02	02	01	01	03	02	110101	3610	0.00	487.00	487.00	0.00	0.00	0.00	0.00	0.00	0.00	0.00	0.00	0.00	0.00	0.00
H00	125	02	02	01	01	03	02	110101	3612	0.00	487.00	487.00	0.00	0.00	0.00	0.00	0.00	0.00	0.00	0.00	0.00	0.00	0.00
H00	125	02	02	01	01	03	02	110101	3700	0.00	355.00	0.00	355.00	355.00	0.00	0.00	355.00	0.00	355.00	355.00	0.00	0.00	0.00
H00	125	02	02	01	01	03	02	110101	3720	0.00	355.00	0.00	355.00	355.00	0.00	0.00	355.00	0.00	355.00	355.00	0.00	0.00	0.00
H00	125	02	02	01	01	03	02	110101	3721	0.00	355.00	0.00	355.00	355.00	0.00	0.00	355.00	0.00	355.00	355.00	0.00	0.00	0.00
H00	125	02	02	01	01	03	02	110101	3800	0.00	199.96	0.00	199.96	199.96	0.00	0.00	199.96	0.00	199.96	199.96	0.00	0.00	0.00
H00	125	02	02	01	01	03	02	110101	3820	0.00	199.96	0.00	199.96	199.96	0.00	0.00	199.96	0.00	199.96	199.96	0.00	0.00	0.00
H00	125	02	02	01	01	03	02	110101	3821	0.00	199.96	0.00	199.96	199.96	0.00	0.00	199.96	0.00	199.96	199.96	0.00	0.00	0.00
H00	125	02	02	01	01	03	02	110101	5000	0.00	0.00	0.00	0.00	0.00	0.00	0.00	0.00	0.00	0.00	0.00	0.00	0.00	0.00
H00	125	02	02	01	01	03	02	110101	5600	0.00	0.00	0.00	0.00	0.00	0.00	0.00	0.00	0.00	0.00	0.00	0.00	0.00	0.00
H00	125	02	02	01	01	03	02	110101	5670	0.00	0.00	0.00	0.00	0.00	0.00	0.00	0.00	0.00	0.00	0.00	0.00	0.00	0.00
H00	125	02	02	01	01	03	02	110101	5671	0.00	0.00	0.00	0.00	0.00	0.00	0.00	0.00	0.00	0.00	0.00	0.00	0.00	0.00
H00	125	02	02	01	01	03	02	110101	6000	24,343,183.37	0.01	5,587,591.99	18,755,591.39	18,755,591.38	0.00	0.00	-5,587,591.98	958,922.67	18,755,591.39	18,755,591.38	0.01	0.01	0.00
H00	125	02	02	01	01	03	02	110101	6100	24,343,183.37	0.01	5,587,591.99	18,755,591.39	18,755,591.38	0.00	0.00	-5,587,591.98	958,922.67	18,755,591.39	18,755,591.38	0.01	0.01	0.00
H00	125	02	02	01	01	03	02	110101	6150	24,343,183.37	0.01	5,587,591.99	18,755,591.39	18,755,591.38	0.00	0.00	-5,587,591.98	958,922.67	18,755,591.39	18,755,591.38	0.01	0.01	0.00
H00	125	02	02	01	01	03	02	110101	6159	24,343,183.37	0.01	5,587,591.99	18,755,591.39	18,755,591.38	0.00	0.00	-5,587,591.98	958,922.67	18,755,591.39	18,755,591.38	0.01	0.01	0.00
H00	125	02	02	01	01	03	02	150101	1000	0.00	19,492,705.46	4,505.17	19,488,200.29	19,488,200.29	0.00	0.00	19,488,200.29	4,145,795.11	19,488,200.29	19,488,200.29	0.00	0.00	0.00
H00	125	02	02	01	01	03	02	150101	1100	0.00	12,233,071.77	4,505.17	12,228,566.60	12,228,566.60	0.00	0.00	12,228,566.60	1,299,990.87	12,228,566.60	12,228,566.60	0.00	0.00	0.00
H00	125	02	02	01	01	03	02	150101	1130	0.00	12,233,071.77	4,505.17	12,228,566.60	12,228,566.60	0.00	0.00	12,228,566.60	1,299,990.87	12,228,566.60	12,228,566.60	0.00	0.00	0.00
H00	125	02	02	01	01	03	02	150101	1131	0.00	12,233,071.77	4,505.17	12,228,566.60	12,228,566.60	0.00	0.00	12,228,566.60	1,299,990.87	12,228,566.60	12,228,566.60	0.00	0.00	0.00
H00	125	02	02	01	01	03	02	150101	1300	0.00	3,218,277.06	0.00	3,218,277.06	3,218,277.06	0.00	0.00	3,218,277.06	2,452,561.42	3,218,277.06	3,218,277.06	0.00	0.00	0.00
H00	125	02	02	01	01	03	02	150101	1310	0.00	192,595.00	0.00	192,595.00	192,595.00	0.00	0.00	192,595.00	0.00	192,595.00	192,595.00	0.00	0.00	0.00



PbRM 10a	AVANCE PRESUPUESTAL DE EGRESOS DETALLADO
-----------------	---

CUAUTITLAN IZCALLI 0121

DEL 1 DE ENERO AL 31 DE DICIEMBRE DE 2022

											AVANCE PRESUPUESTAL DE EGRESOS ANUAL						PRESUPUESTO DE EGR. DEL MES		PRESUPUESTO DE EGRESOS ACUMULADO			VARIACION		
DG	DA	FIN	FUN	SF	Pp	SPp	Py	FF	CAPITULO Y PARTIDA		PRESUPUESTO AUT. ANUAL	AMPLIACION	REDUCCION	MODIFICADO	PAGADO	DEVENGADO	COMPROMETIDO	PRES. AUT. MODIFICADO	EJERCIDO	PRES. AUT. MODIFICADO	EJERCIDO	POR EJERCER	ABSOLUTA	%
H00	125	02	02	01	01	03	02	150101	1311		0.00	192,595.00	0.00	192,595.00	192,595.00	0.00	0.00	192,595.00	0.00	192,595.00	192,595.00	0.00	0.00	0.00
H00	125	02	02	01	01	03	02	150101	1320		0.00	3,025,682.06	0.00	3,025,682.06	3,025,682.06	0.00	0.00	3,025,682.06	2,452,561.42	3,025,682.06	3,025,682.06	0.00	0.00	0.00
H00	125	02	02	01	01	03	02	150101	1321		0.00	627,698.58	0.00	627,698.58	627,698.58	0.00	0.00	627,698.58	54,577.94	627,698.58	627,698.58	0.00	0.00	0.00
H00	125	02	02	01	01	03	02	150101	1322		0.00	2,397,983.48	0.00	2,397,983.48	2,397,983.48	0.00	0.00	2,397,983.48	2,397,983.48	2,397,983.48	2,397,983.48	0.00	0.00	0.00
H00	125	02	02	01	01	03	02	150101	1400		0.00	2,894,757.57	0.00	2,894,757.57	2,894,757.57	0.00	0.00	2,894,757.57	263,399.90	2,894,757.57	2,894,757.57	0.00	0.00	0.00
H00	125	02	02	01	01	03	02	150101	1410		0.00	2,894,757.57	0.00	2,894,757.57	2,894,757.57	0.00	0.00	2,894,757.57	263,399.90	2,894,757.57	2,894,757.57	0.00	0.00	0.00
H00	125	02	02	01	01	03	02	150101	1412		0.00	1,123,922.92	0.00	1,123,922.92	1,123,922.92	0.00	0.00	1,123,922.92	120,702.15	1,123,922.92	1,123,922.92	0.00	0.00	0.00
H00	125	02	02	01	01	03	02	150101	1413		0.00	877,085.48	0.00	877,085.48	877,085.48	0.00	0.00	877,085.48	86,439.31	877,085.48	877,085.48	0.00	0.00	0.00
H00	125	02	02	01	01	03	02	150101	1414		0.00	130,575.47	0.00	130,575.47	130,575.47	0.00	0.00	130,575.47	0.00	130,575.47	130,575.47	0.00	0.00	0.00
H00	125	02	02	01	01	03	02	150101	1415		0.00	763,173.70	0.00	763,173.70	763,173.70	0.00	0.00	763,173.70	56,258.44	763,173.70	763,173.70	0.00	0.00	0.00
H00	125	02	02	01	01	03	02	150101	1500		0.00	990,499.06	0.00	990,499.06	990,499.06	0.00	0.00	990,499.06	116,322.92	990,499.06	990,499.06	0.00	0.00	0.00
H00	125	02	02	01	01	03	02	150101	1540		0.00	990,499.06	0.00	990,499.06	990,499.06	0.00	0.00	990,499.06	116,322.92	990,499.06	990,499.06	0.00	0.00	0.00
H00	125	02	02	01	01	03	02	150101	1541		0.00	280,800.00	0.00	280,800.00	280,800.00	0.00	0.00	280,800.00	34,000.00	280,800.00	280,800.00	0.00	0.00	0.00
H00	125	02	02	01	01	03	02	150101	1546		0.00	709,699.06	0.00	709,699.06	709,699.06	0.00	0.00	709,699.06	82,322.92	709,699.06	709,699.06	0.00	0.00	0.00
H00	125	02	02	01	01	03	02	150101	1700		0.00	156,100.00	0.00	156,100.00	156,100.00	0.00	0.00	156,100.00	13,520.00	156,100.00	156,100.00	0.00	0.00	0.00
H00	125	02	02	01	01	03	02	150101	1710		0.00	156,100.00	0.00	156,100.00	156,100.00	0.00	0.00	156,100.00	13,520.00	156,100.00	156,100.00	0.00	0.00	0.00
H00	125	02	02	01	01	03	02	150101	1712		0.00	156,100.00	0.00	156,100.00	156,100.00	0.00	0.00	156,100.00	13,520.00	156,100.00	156,100.00	0.00	0.00	0.00
H00	125	02	02	01	01	03	02	150101	3000		0.00	307,632.57	0.00	307,632.57	307,632.57	0.00	0.00	307,632.57	56,149.99	307,632.57	307,632.57	0.00	0.00	0.00
H00	125	02	02	01	01	03	02	150101	3900		0.00	307,632.57	0.00	307,632.57	307,632.57	0.00	0.00	307,632.57	56,149.99	307,632.57	307,632.57	0.00	0.00	0.00
H00	125	02	02	01	01	03	02	150101	3980		0.00	307,632.57	0.00	307,632.57	307,632.57	0.00	0.00	307,632.57	56,149.99	307,632.57	307,632.57	0.00	0.00	0.00
H00	125	02	02	01	01	03	02	150101	3983		0.00	307,632.57	0.00	307,632.57	307,632.57	0.00	0.00	307,632.57	56,149.99	307,632.57	307,632.57	0.00	0.00	0.00
H00	125	02	02	01	01	03	02	260101	6000		2,386,971.27	2,386,971.27	4,773,942.54	0.00	0.00	0.00	0.00	0.00	0.00	0.00	0.00	0.00	0.00	0.00
H00	125	02	02	01	01	03	02	260101	6100		2,386,971.27	2,386,971.27	4,773,942.54	0.00	0.00	0.00	0.00	0.00	0.00	0.00	0.00	0.00	0.00	0.00
H00	125	02	02	01	01	03	02	260101	6150		2,386,971.27	2,386,971.27	4,773,942.54	0.00	0.00	0.00	0.00	0.00	0.00	0.00	0.00	0.00	0.00	0.00
H00	125	02	02	01	01	03	02	260101	6159		2,386,971.27	2,386,971.27	4,773,942.54	0.00	0.00	0.00	0.00	0.00	0.00	0.00	0.00	0.00	0.00	0.00
H00	125	02	02	06	01	03	01	110101	2000		4,670,041.92	10,389,573.12	981,678.97	14,077,936.07	12,664,368.43	1,413,567.64	0.00	10,082,241.10	1,764,991.60	14,077,936.07	14,077,936.07	0.00	0.00	0.00
H00	125	02	02	06	01	03	01	110101	2100		103,362.96	0.00	71,373.96	31,989.00	31,989.00	0.00	0.00	-71,373.96	0.00	31,989.00	31,989.00	0.00	0.00	0.00
H00	125	02	02	06	01	03	01	110101	2140		72,506.96	0.00	68,373.96	4,133.00	4,133.00	0.00	0.00	-68,373.96	0.00	4,133.00	4,133.00	0.00	0.00	0.00
H00	125	02	02	06	01	03	01	110101	2141		72,506.96	0.00	68,373.96	4,133.00	4,133.00	0.00	0.00	-68,373.96	0.00	4,133.00	4,133.00	0.00	0.00	0.00
H00	125	02	02	06	01	03	01	110101	2160		30,856.00	0.00	3,000.00	27,856.00	27,856.00	0.00	0.00	-3,000.00	0.00	27,856.00	27,856.00	0.00	0.00	0.00
H00	125	02	02	06	01	03	01	110101	2161		30,856.00	0.00	3,000.00	27,856.00	27,856.00	0.00	0.00	-3,000.00	0.00	27,856.00	27,856.00	0.00	0.00	0.00
H00	125	02	02	06	01	03	01	110101	2400		15,684.81	0.00	15,684.81	0.00	0.00	0.00	0.00	-15,684.81	0.00	0.00	0.00	0.00	0.00	0.00
H00	125	02	02	06	01	03	01	110101	2460		15,684.81	0.00	15,684.81	0.00	0.00	0.00	0.00	-15,684.81	0.00	0.00	0.00	0.00	0.00	0.00
H00	125	02	02	06	01	03	01	110101	2461		15,684.81	0.00	15,684.81	0.00	0.00	0.00	0.00	-15,684.81	0.00	0.00	0.00	0.00	0.00	0.00
H00	125	02	02	06	01	03	01	110101	2500		31,320.00	0.00	31,320.00	0.00	0.00	0.00	0.00	-31,320.00	0.00	0.00	0.00	0.00	0.00	0.00



PbRM 10a	AVANCE PRESUPUESTAL DE EGRESOS DETALLADO
-----------------	---

CUAUTITLAN IZCALLI 0121

DEL 1 DE ENERO AL 31 DE DICIEMBRE DE 2022

											AVANCE PRESUPUESTAL DE EGRESOS ANUAL						PRESUPUESTO DE EGR. DEL MES		PRESUPUESTO DE EGRESOS ACUMULADO			VARIACION	
DG	DA	FIN	FUN	SF	Pp	SPp	Py	FF	CAPITULO Y PARTIDA	PRESUPUESTO AUT. ANUAL	AMPLIACION	REDUCCION	MODIFICADO	PAGADO	DEVENGADO	COMPROMETIDO	PRES. AUT. MODIFICADO	EJERCIDO	PRES. AUT. MODIFICADO	EJERCIDO	POR EJERCER	ABSOLUTA	%
H00	125	02	02	06	01	03	01	110101	2540	31,320.00	0.00	31,320.00	0.00	0.00	0.00	0.00	-31,320.00	0.00	0.00	0.00	0.00	0.00	0.00
H00	125	02	02	06	01	03	01	110101	2541	31,320.00	0.00	31,320.00	0.00	0.00	0.00	0.00	-31,320.00	0.00	0.00	0.00	0.00	0.00	0.00
H00	125	02	02	06	01	03	01	110101	2600	3,656,373.95	10,389,573.12	0.00	14,045,947.07	12,632,379.43	1,413,567.64	0.00	11,063,920.07	1,764,991.60	14,045,947.07	14,045,947.07	0.00	0.00	0.00
H00	125	02	02	06	01	03	01	110101	2610	3,656,373.95	10,389,573.12	0.00	14,045,947.07	12,632,379.43	1,413,567.64	0.00	11,063,920.07	1,764,991.60	14,045,947.07	14,045,947.07	0.00	0.00	0.00
H00	125	02	02	06	01	03	01	110101	2611	3,656,373.95	10,389,573.12	0.00	14,045,947.07	12,632,379.43	1,413,567.64	0.00	11,063,920.07	1,764,991.60	14,045,947.07	14,045,947.07	0.00	0.00	0.00
H00	125	02	02	06	01	03	01	110101	2700	454,677.08	0.00	454,677.08	0.00	0.00	0.00	0.00	-454,677.08	0.00	0.00	0.00	0.00	0.00	0.00
H00	125	02	02	06	01	03	01	110101	2720	454,677.08	0.00	454,677.08	0.00	0.00	0.00	0.00	-454,677.08	0.00	0.00	0.00	0.00	0.00	0.00
H00	125	02	02	06	01	03	01	110101	2721	454,677.08	0.00	454,677.08	0.00	0.00	0.00	0.00	-454,677.08	0.00	0.00	0.00	0.00	0.00	0.00
H00	125	02	02	06	01	03	01	110101	2900	408,623.12	0.00	408,623.12	0.00	0.00	0.00	0.00	-408,623.12	0.00	0.00	0.00	0.00	0.00	0.00
H00	125	02	02	06	01	03	01	110101	2910	250,791.07	0.00	250,791.07	0.00	0.00	0.00	0.00	-250,791.07	0.00	0.00	0.00	0.00	0.00	0.00
H00	125	02	02	06	01	03	01	110101	2911	250,791.07	0.00	250,791.07	0.00	0.00	0.00	0.00	-250,791.07	0.00	0.00	0.00	0.00	0.00	0.00
H00	125	02	02	06	01	03	01	110101	2960	157,832.05	0.00	157,832.05	0.00	0.00	0.00	0.00	-157,832.05	0.00	0.00	0.00	0.00	0.00	0.00
H00	125	02	02	06	01	03	01	110101	2961	157,832.05	0.00	157,832.05	0.00	0.00	0.00	0.00	-157,832.05	0.00	0.00	0.00	0.00	0.00	0.00
H00	125	02	02	06	01	03	01	110101	3000	29,618.69	0.00	29,618.69	0.00	0.00	0.00	0.00	-29,618.69	0.00	0.00	0.00	0.00	0.00	0.00
H00	125	02	02	06	01	03	01	110101	3500	29,618.69	0.00	29,618.69	0.00	0.00	0.00	0.00	-29,618.69	0.00	0.00	0.00	0.00	0.00	0.00
H00	125	02	02	06	01	03	01	110101	3550	29,618.69	0.00	29,618.69	0.00	0.00	0.00	0.00	-29,618.69	0.00	0.00	0.00	0.00	0.00	0.00
H00	125	02	02	06	01	03	01	110101	3551	29,618.69	0.00	29,618.69	0.00	0.00	0.00	0.00	-29,618.69	0.00	0.00	0.00	0.00	0.00	0.00
H00	125	02	02	06	01	03	01	110101	5000	0.00	174,000.00	174,000.00	0.00	0.00	0.00	0.00	-174,000.00	-173,147.84	0.00	0.00	0.00	0.00	0.00
H00	125	02	02	06	01	03	01	110101	5600	0.00	174,000.00	174,000.00	0.00	0.00	0.00	0.00	-174,000.00	-173,147.84	0.00	0.00	0.00	0.00	0.00
H00	125	02	02	06	01	03	01	110101	5670	0.00	174,000.00	174,000.00	0.00	0.00	0.00	0.00	-174,000.00	-173,147.84	0.00	0.00	0.00	0.00	0.00
H00	125	02	02	06	01	03	01	110101	5671	0.00	174,000.00	174,000.00	0.00	0.00	0.00	0.00	-174,000.00	-173,147.84	0.00	0.00	0.00	0.00	0.00
H00	125	02	02	06	01	03	01	150101	1000	128,615,002.14	211,337.03	121,390,878.81	7,435,460.36	7,435,460.36	0.00	0.00	-104,765,933.64	1,300,787.40	7,435,460.36	7,435,460.36	0.00	0.00	0.00
H00	125	02	02	06	01	03	01	150101	1100	84,093,068.00	0.00	78,998,142.04	5,094,925.96	5,094,925.96	0.00	0.00	-71,603,926.04	450,439.86	5,094,925.96	5,094,925.96	0.00	0.00	0.00
H00	125	02	02	06	01	03	01	150101	1130	84,093,068.00	0.00	78,998,142.04	5,094,925.96	5,094,925.96	0.00	0.00	-71,603,926.04	450,439.86	5,094,925.96	5,094,925.96	0.00	0.00	0.00
H00	125	02	02	06	01	03	01	150101	1131	84,093,068.00	0.00	78,998,142.04	5,094,925.96	5,094,925.96	0.00	0.00	-71,603,926.04	450,439.86	5,094,925.96	5,094,925.96	0.00	0.00	0.00
H00	125	02	02	06	01	03	01	150101	1300	29,957,168.44	0.00	29,059,307.53	897,860.91	897,860.91	0.00	0.00	-21,320,518.54	720,799.95	897,860.91	897,860.91	0.00	0.00	0.00
H00	125	02	02	06	01	03	01	150101	1310	689,627.44	0.00	649,347.44	40,280.00	40,280.00	0.00	0.00	-591,878.45	0.00	40,280.00	40,280.00	0.00	0.00	0.00
H00	125	02	02	06	01	03	01	150101	1311	689,627.44	0.00	649,347.44	40,280.00	40,280.00	0.00	0.00	-591,878.45	0.00	40,280.00	40,280.00	0.00	0.00	0.00
H00	125	02	02	06	01	03	01	150101	1320	29,267,541.00	0.00	28,409,960.09	857,580.91	857,580.91	0.00	0.00	-20,728,640.09	720,799.95	857,580.91	857,580.91	0.00	0.00	0.00
H00	125	02	02	06	01	03	01	150101	1321	7,118,620.00	0.00	6,941,394.43	177,225.57	177,225.57	0.00	0.00	-6,941,394.43	40,444.61	177,225.57	177,225.57	0.00	0.00	0.00
H00	125	02	02	06	01	03	01	150101	1322	22,148,921.00	0.00	21,468,565.66	680,355.34	680,355.34	0.00	0.00	-13,787,245.66	680,355.34	680,355.34	680,355.34	0.00	0.00	0.00
H00	125	02	02	06	01	03	01	150101	1400	12,732,761.19	0.00	11,533,344.73	1,199,416.46	1,199,416.46	0.00	0.00	-10,405,408.65	105,896.50	1,199,416.46	1,199,416.46	0.00	0.00	0.00
H00	125	02	02	06	01	03	01	150101	1410	12,732,761.19	0.00	11,533,344.73	1,199,416.46	1,199,416.46	0.00	0.00	-10,405,408.65	105,896.50	1,199,416.46	1,199,416.46	0.00	0.00	0.00
H00	125	02	02	06	01	03	01	150101	1412	5,160,114.50	0.00	4,666,689.54	493,424.96	493,424.96	0.00	0.00	-4,169,807.36	56,262.38	493,424.96	493,424.96	0.00	0.00	0.00
H00	125	02	02	06	01	03	01	150101	1413	5,824,438.52	0.00	5,449,425.77	375,012.75	375,012.75	0.00	0.00	-4,964,055.93	29,644.61	375,012.75	375,012.75	0.00	0.00	0.00



PbRM 10a	AVANCE PRESUPUESTAL DE EGRESOS DETALLADO
-----------------	---

CUAUTITLAN IZCALLI 0121

DEL 1 DE ENERO AL 31 DE DICIEMBRE DE 2022

											AVANCE PRESUPUESTAL DE EGRESOS ANUAL					PRESUPUESTO DE EGR. DEL MES		PRESUPUESTO DE EGRESOS ACUMULADO			VARIACION		
DG	DA	FIN	FUN	SF	Pp	SPp	Py	FF	CAPITULO Y PARTIDA	PRESUPUESTO AUT. ANUAL	AMPLIACION	REDUCCION	MODIFICADO	PAGADO	DEVENGADO	COMPROMETIDO	PRES. AUT. MODIFICADO	EJERCIDO	PRES. AUT. MODIFICADO	EJERCIDO	POR EJERCER	ABSOLUTA	%
H00	125	02	02	06	01	03	01	150101	1414	657,041.41	0.00	584,762.69	72,278.72	72,278.72	0.00	0.00	-530,009.23	0.00	72,278.72	72,278.72	0.00	0.00	0.00
H00	125	02	02	06	01	03	01	150101	1415	1,091,166.76	0.00	832,466.73	258,700.03	258,700.03	0.00	0.00	-741,536.13	19,989.51	258,700.03	258,700.03	0.00	0.00	0.00
H00	125	02	02	06	01	03	01	150101	1500	0.00	211,337.03	0.00	211,337.03	211,337.03	0.00	0.00	211,337.03	21,571.09	211,337.03	211,337.03	0.00	0.00	0.00
H00	125	02	02	06	01	03	01	150101	1540	0.00	211,337.03	0.00	211,337.03	211,337.03	0.00	0.00	211,337.03	21,571.09	211,337.03	211,337.03	0.00	0.00	0.00
H00	125	02	02	06	01	03	01	150101	1541	0.00	63,900.00	0.00	63,900.00	63,900.00	0.00	0.00	63,900.00	8,500.00	63,900.00	63,900.00	0.00	0.00	0.00
H00	125	02	02	06	01	03	01	150101	1546	0.00	147,437.03	0.00	147,437.03	147,437.03	0.00	0.00	147,437.03	13,071.09	147,437.03	147,437.03	0.00	0.00	0.00
H00	125	02	02	06	01	03	01	150101	1700	1,832,004.51	0.00	1,800,084.51	31,920.00	31,920.00	0.00	0.00	-1,647,417.44	2,080.00	31,920.00	31,920.00	0.00	0.00	0.00
H00	125	02	02	06	01	03	01	150101	1710	1,832,004.51	0.00	1,800,084.51	31,920.00	31,920.00	0.00	0.00	-1,647,417.44	2,080.00	31,920.00	31,920.00	0.00	0.00	0.00
H00	125	02	02	06	01	03	01	150101	1712	1,832,004.51	0.00	1,800,084.51	31,920.00	31,920.00	0.00	0.00	-1,647,417.44	2,080.00	31,920.00	31,920.00	0.00	0.00	0.00
H00	125	02	02	06	01	03	01	150101	3000	0.00	151,913.48	0.00	151,913.48	151,913.48	0.00	0.00	151,913.48	71,308.67	151,913.48	151,913.48	0.00	0.00	0.00
H00	125	02	02	06	01	03	01	150101	3900	0.00	151,913.48	0.00	151,913.48	151,913.48	0.00	0.00	151,913.48	71,308.67	151,913.48	151,913.48	0.00	0.00	0.00
H00	125	02	02	06	01	03	01	150101	3980	0.00	151,913.48	0.00	151,913.48	151,913.48	0.00	0.00	151,913.48	71,308.67	151,913.48	151,913.48	0.00	0.00	0.00
H00	125	02	02	06	01	03	01	150101	3983	0.00	151,913.48	0.00	151,913.48	151,913.48	0.00	0.00	151,913.48	71,308.67	151,913.48	151,913.48	0.00	0.00	0.00
H00	126	02	01	01	01	01	01	110101	2000	503.00	37,008,771.14	503.00	37,008,771.14	33,830,660.52	3,178,110.62	0.00	37,008,268.14	3,967,395.52	37,008,771.14	37,008,771.14	0.00	0.00	0.00
H00	126	02	01	01	01	01	01	110101	2100	503.00	1,286.60	503.00	1,286.60	1,286.60	0.00	0.00	783.60	0.00	1,286.60	1,286.60	0.00	0.00	0.00
H00	126	02	01	01	01	01	01	110101	2110	503.00	1,286.60	503.00	1,286.60	1,286.60	0.00	0.00	783.60	0.00	1,286.60	1,286.60	0.00	0.00	0.00
H00	126	02	01	01	01	01	01	110101	2111	503.00	1,286.60	503.00	1,286.60	1,286.60	0.00	0.00	783.60	0.00	1,286.60	1,286.60	0.00	0.00	0.00
H00	126	02	01	01	01	01	01	110101	2200	0.00	2,438.00	0.00	2,438.00	2,438.00	0.00	0.00	2,438.00	0.00	2,438.00	2,438.00	0.00	0.00	0.00
H00	126	02	01	01	01	01	01	110101	2210	0.00	2,438.00	0.00	2,438.00	2,438.00	0.00	0.00	2,438.00	0.00	2,438.00	2,438.00	0.00	0.00	0.00
H00	126	02	01	01	01	01	01	110101	2211	0.00	2,438.00	0.00	2,438.00	2,438.00	0.00	0.00	2,438.00	0.00	2,438.00	2,438.00	0.00	0.00	0.00
H00	126	02	01	01	01	01	01	110101	2600	0.00	37,005,046.54	0.00	37,005,046.54	33,826,935.92	3,178,110.62	0.00	37,005,046.54	3,967,395.52	37,005,046.54	37,005,046.54	0.00	0.00	0.00
H00	126	02	01	01	01	01	01	110101	2610	0.00	37,005,046.54	0.00	37,005,046.54	33,826,935.92	3,178,110.62	0.00	37,005,046.54	3,967,395.52	37,005,046.54	37,005,046.54	0.00	0.00	0.00
H00	126	02	01	01	01	01	01	110101	2611	0.00	37,005,046.54	0.00	37,005,046.54	33,826,935.92	3,178,110.62	0.00	37,005,046.54	3,967,395.52	37,005,046.54	37,005,046.54	0.00	0.00	0.00
H00	126	02	01	01	01	01	01	110101	3000	19,087,800.40	12,180,000.00	254,960.18	31,012,840.22	31,012,840.22	0.00	0.00	-254,960.18	-0.02	31,012,840.22	31,012,840.22	0.00	0.00	0.00
H00	126	02	01	01	01	01	01	110101	3200	19,000,000.00	0.00	169,270.98	18,830,729.02	18,830,729.02	0.00	0.00	-169,270.98	-0.02	18,830,729.02	18,830,729.02	0.00	0.00	0.00
H00	126	02	01	01	01	01	01	110101	3210	19,000,000.00	0.00	169,270.98	18,830,729.02	18,830,729.02	0.00	0.00	-169,270.98	-0.02	18,830,729.02	18,830,729.02	0.00	0.00	0.00
H00	126	02	01	01	01	01	01	110101	3211	19,000,000.00	0.00	169,270.98	18,830,729.02	18,830,729.02	0.00	0.00	-169,270.98	-0.02	18,830,729.02	18,830,729.02	0.00	0.00	0.00
H00	126	02	01	01	01	01	01	110101	3250	0.00	0.00	0.00	0.00	0.00	0.00	0.00	0.00	0.00	0.00	0.00	0.00	0.00	0.00
H00	126	02	01	01	01	01	01	110101	3251	0.00	0.00	0.00	0.00	0.00	0.00	0.00	0.00	0.00	0.00	0.00	0.00	0.00	0.00
H00	126	02	01	01	01	01	01	110101	3500	87,800.40	12,180,000.00	85,689.20	12,182,111.20	12,182,111.20	0.00	0.00	-85,689.20	0.00	12,182,111.20	12,182,111.20	0.00	0.00	0.00
H00	126	02	01	01	01	01	01	110101	3550	87,800.40	0.00	85,689.20	2,111.20	2,111.20	0.00	0.00	-85,689.20	0.00	2,111.20	2,111.20	0.00	0.00	0.00
H00	126	02	01	01	01	01	01	110101	3551	87,800.40	0.00	85,689.20	2,111.20	2,111.20	0.00	0.00	-85,689.20	0.00	2,111.20	2,111.20	0.00	0.00	0.00
H00	126	02	01	01	01	01	01	110101	3580	0.00	12,180,000.00	0.00	12,180,000.00	12,180,000.00	0.00	0.00	0.00	0.00	12,180,000.00	12,180,000.00	0.00	0.00	0.00
H00	126	02	01	01	01	01	01	110101	3581	0.00	12,180,000.00	0.00	12,180,000.00	12,180,000.00	0.00	0.00	0.00	0.00	12,180,000.00	12,180,000.00	0.00	0.00	0.00
H00	126	02	01	01	01	01	01	150101	1000	29,890,397.07	1,110,758.26	23,729,673.61	7,271,481.72	7,271,481.72	0.00	0.00	-20,014,022.14	1,470,451.71	7,271,481.72	7,271,481.72	0.00	0.00	0.00



PbRM 10a	AVANCE PRESUPUESTAL DE EGRESOS DETALLADO
-----------------	---

CUAUTITLAN IZCALLI 0121

DEL 1 DE ENERO AL 31 DE DICIEMBRE DE 2022

											AVANCE PRESUPUESTAL DE EGRESOS ANUAL					PRESUPUESTO DE EGR. DEL MES		PRESUPUESTO DE EGRESOS ACUMULADO			VARIACION		
DG	DA	FIN	FUN	SF	Pp	SPp	Py	FF	CAPITULO Y PARTIDA	PRESUPUESTO AUT. ANUAL	AMPLIACION	REDUCCION	MODIFICADO	PAGADO	DEVENGADO	COMPROMETIDO	PRES. AUT. MODIFICADO	EJERCIDO	PRES. AUT. MODIFICADO	EJERCIDO	POR EJERCER	ABSOLUTA	%
H00	126	02	01	01	01	01	01	150101	1100	10,581,831.24	0.00	5,993,516.65	4,588,314.59	4,588,314.59	0.00	0.00	-5,707,871.65	455,625.15	4,588,314.59	4,588,314.59	0.00	0.00	0.00
H00	126	02	01	01	01	01	01	150101	1130	10,581,831.24	0.00	5,993,516.65	4,588,314.59	4,588,314.59	0.00	0.00	-5,707,871.65	455,625.15	4,588,314.59	4,588,314.59	0.00	0.00	0.00
H00	126	02	01	01	01	01	01	150101	1131	10,581,831.24	0.00	5,993,516.65	4,588,314.59	4,588,314.59	0.00	0.00	-5,707,871.65	455,625.15	4,588,314.59	4,588,314.59	0.00	0.00	0.00
H00	126	02	01	01	01	01	01	150101	1300	320,954.77	849,444.46	34,010.00	1,136,389.23	1,136,389.23	0.00	0.00	995,302.39	878,556.15	1,136,389.23	1,136,389.23	0.00	0.00	0.00
H00	126	02	01	01	01	01	01	150101	1310	40,120.77	53,769.23	34,010.00	59,880.00	59,880.00	0.00	0.00	54,448.16	0.00	59,880.00	59,880.00	0.00	0.00	0.00
H00	126	02	01	01	01	01	01	150101	1311	6,110.77	53,769.23	0.00	59,880.00	59,880.00	0.00	0.00	54,448.16	0.00	59,880.00	59,880.00	0.00	0.00	0.00
H00	126	02	01	01	01	01	01	150101	1312	34,010.00	0.00	34,010.00	0.00	0.00	0.00	0.00	0.00	0.00	0.00	0.00	0.00	0.00	0.00
H00	126	02	01	01	01	01	01	150101	1320	280,834.00	795,675.23	0.00	1,076,509.23	1,076,509.23	0.00	0.00	940,854.23	878,556.15	1,076,509.23	1,076,509.23	0.00	0.00	0.00
H00	126	02	01	01	01	01	01	150101	1321	18,732.00	205,364.65	0.00	224,096.65	224,096.65	0.00	0.00	205,364.65	26,143.57	224,096.65	224,096.65	0.00	0.00	0.00
H00	126	02	01	01	01	01	01	150101	1322	262,102.00	590,310.58	0.00	852,412.58	852,412.58	0.00	0.00	735,489.58	852,412.58	852,412.58	852,412.58	0.00	0.00	0.00
H00	126	02	01	01	01	01	01	150101	1400	16,385,966.03	0.00	15,133,501.93	1,252,464.10	1,252,464.10	0.00	0.00	-13,210,925.43	101,199.39	1,252,464.10	1,252,464.10	0.00	0.00	0.00
H00	126	02	01	01	01	01	01	150101	1410	16,385,966.03	0.00	15,133,501.93	1,252,464.10	1,252,464.10	0.00	0.00	-13,210,925.43	101,199.39	1,252,464.10	1,252,464.10	0.00	0.00	0.00
H00	126	02	01	01	01	01	01	150101	1412	10,259,415.79	0.00	9,823,970.23	435,445.56	435,445.56	0.00	0.00	-8,427,373.74	49,893.10	435,445.56	435,445.56	0.00	0.00	0.00
H00	126	02	01	01	01	01	01	150101	1413	4,342,343.08	0.00	4,009,019.49	333,323.59	333,323.59	0.00	0.00	-3,631,723.41	30,162.67	333,323.59	333,323.59	0.00	0.00	0.00
H00	126	02	01	01	01	01	01	150101	1414	618,850.74	0.00	561,706.94	57,143.80	57,143.80	0.00	0.00	-510,135.99	0.00	57,143.80	57,143.80	0.00	0.00	0.00
H00	126	02	01	01	01	01	01	150101	1415	1,165,356.42	0.00	738,805.27	426,551.15	426,551.15	0.00	0.00	-641,692.29	21,143.62	426,551.15	426,551.15	0.00	0.00	0.00
H00	126	02	01	01	01	01	01	150101	1500	2,601,645.03	208,913.80	2,568,645.03	241,913.80	241,913.80	0.00	0.00	-2,142,927.45	30,391.02	241,913.80	241,913.80	0.00	0.00	0.00
H00	126	02	01	01	01	01	01	150101	1540	2,601,645.03	208,913.80	2,568,645.03	241,913.80	241,913.80	0.00	0.00	-2,142,927.45	30,391.02	241,913.80	241,913.80	0.00	0.00	0.00
H00	126	02	01	01	01	01	01	150101	1541	2,601,645.03	0.00	2,568,645.03	33,000.00	33,000.00	0.00	0.00	-2,351,841.25	3,800.00	33,000.00	33,000.00	0.00	0.00	0.00
H00	126	02	01	01	01	01	01	150101	1546	0.00	208,913.80	0.00	208,913.80	208,913.80	0.00	0.00	208,913.80	26,591.02	208,913.80	208,913.80	0.00	0.00	0.00
H00	126	02	01	01	01	01	01	150101	1700	0.00	52,400.00	0.00	52,400.00	52,400.00	0.00	0.00	52,400.00	4,680.00	52,400.00	52,400.00	0.00	0.00	0.00
H00	126	02	01	01	01	01	01	150101	1710	0.00	52,400.00	0.00	52,400.00	52,400.00	0.00	0.00	52,400.00	4,680.00	52,400.00	52,400.00	0.00	0.00	0.00
H00	126	02	01	01	01	01	01	150101	1712	0.00	52,400.00	0.00	52,400.00	52,400.00	0.00	0.00	52,400.00	4,680.00	52,400.00	52,400.00	0.00	0.00	0.00
H00	126	02	01	01	01	01	01	150101	3000	0.00	114,969.84	0.00	114,969.84	114,969.84	0.00	0.00	114,969.84	35,469.48	114,969.84	114,969.84	0.00	0.00	0.00
H00	126	02	01	01	01	01	01	150101	3900	0.00	114,969.84	0.00	114,969.84	114,969.84	0.00	0.00	114,969.84	35,469.48	114,969.84	114,969.84	0.00	0.00	0.00
H00	126	02	01	01	01	01	01	150101	3980	0.00	114,969.84	0.00	114,969.84	114,969.84	0.00	0.00	114,969.84	35,469.48	114,969.84	114,969.84	0.00	0.00	0.00
H00	126	02	01	01	01	01	01	150101	3983	0.00	114,969.84	0.00	114,969.84	114,969.84	0.00	0.00	114,969.84	35,469.48	114,969.84	114,969.84	0.00	0.00	0.00
H00	126	02	01	01	01	01	02	110101	2000	18,215,723.61	591,832.00	18,493,592.08	313,963.53	313,963.53	0.00	0.00	-17,386,179.26	-467,712.00	313,963.53	313,963.53	0.00	0.00	0.00
H00	126	02	01	01	01	01	02	110101	2100	404,465.06	580,000.00	674,717.78	309,747.28	309,747.28	0.00	0.00	-674,717.78	-467,712.00	309,747.28	309,747.28	0.00	0.00	0.00
H00	126	02	01	01	01	01	02	110101	2140	91,717.78	0.00	91,717.78	0.00	0.00	0.00	0.00	-91,717.78	0.00	0.00	0.00	0.00	0.00	0.00
H00	126	02	01	01	01	01	02	110101	2141	91,717.78	0.00	91,717.78	0.00	0.00	0.00	0.00	-91,717.78	0.00	0.00	0.00	0.00	0.00	0.00
H00	126	02	01	01	01	01	02	110101	2160	312,747.28	580,000.00	583,000.00	309,747.28	309,747.28	0.00	0.00	-583,000.00	-467,712.00	309,747.28	309,747.28	0.00	0.00	0.00
H00	126	02	01	01	01	01	02	110101	2161	312,747.28	580,000.00	583,000.00	309,747.28	309,747.28	0.00	0.00	-583,000.00	-467,712.00	309,747.28	309,747.28	0.00	0.00	0.00
H00	126	02	01	01	01	01	02	110101	2400	2,792,168.60	7,888.00	2,798,293.60	1,763.00	1,763.00	0.00	0.00	-2,741,907.10	0.00	1,763.00	1,763.00	0.00	0.00	0.00
H00	126	02	01	01	01	01	02	110101	2460	792,168.60	0.00	790,405.60	1,763.00	1,763.00	0.00	0.00	-737,963.10	0.00	1,763.00	1,763.00	0.00	0.00	0.00



PbRM 10a	AVANCE PRESUPUESTAL DE EGRESOS DETALLADO
-----------------	---

CUAUTITLAN IZCALLI 0121

DEL 1 DE ENERO AL 31 DE DICIEMBRE DE 2022

											AVANCE PRESUPUESTAL DE EGRESOS ANUAL						PRESUPUESTO DE EGR. DEL MES		PRESUPUESTO DE EGRESOS ACUMULADO			VARIACION		
DG	DA	FIN	FUN	SF	Pp	SPp	Py	FF	CAPITULO Y PARTIDA		PRESUPUESTO AUT. ANUAL	AMPLIACION	REDUCCION	MODIFICADO	PAGADO	DEVENGADO	COMPROMETIDO	PRES. AUT. MODIFICADO	EJERCIDO	PRES. AUT. MODIFICADO	EJERCIDO	POR EJERCER	ABSOLUTA	%
H00	126	02	01	01	01	01	02	110101	2461		792,168.80	0.00	790,405.60	1,763.00	1,763.00	0.00	0.00	-737,963.10	0.00	1,763.00	1,763.00	0.00	0.00	0.00
H00	126	02	01	01	01	01	02	110101	2470		0.00	7,888.00	7,888.00	0.00	0.00	0.00	0.00	-3,944.00	0.00	0.00	0.00	0.00	0.00	0.00
H00	126	02	01	01	01	01	02	110101	2471		0.00	7,888.00	7,888.00	0.00	0.00	0.00	0.00	-3,944.00	0.00	0.00	0.00	0.00	0.00	0.00
H00	126	02	01	01	01	01	02	110101	2490		2,000,000.00	0.00	2,000,000.00	0.00	0.00	0.00	0.00	-2,000,000.00	0.00	0.00	0.00	0.00	0.00	0.00
H00	126	02	01	01	01	01	02	110101	2491		1,000,000.00	0.00	1,000,000.00	0.00	0.00	0.00	0.00	-1,000,000.00	0.00	0.00	0.00	0.00	0.00	0.00
H00	126	02	01	01	01	01	02	110101	2492		1,000,000.00	0.00	1,000,000.00	0.00	0.00	0.00	0.00	-1,000,000.00	0.00	0.00	0.00	0.00	0.00	0.00
H00	126	02	01	01	01	01	02	110101	2500		68,962.00	0.00	68,962.00	0.00	0.00	0.00	0.00	-18,962.00	0.00	0.00	0.00	0.00	0.00	0.00
H00	126	02	01	01	01	01	02	110101	2540		68,962.00	0.00	68,962.00	0.00	0.00	0.00	0.00	-18,962.00	0.00	0.00	0.00	0.00	0.00	0.00
H00	126	02	01	01	01	01	02	110101	2541		68,962.00	0.00	68,962.00	0.00	0.00	0.00	0.00	-18,962.00	0.00	0.00	0.00	0.00	0.00	0.00
H00	126	02	01	01	01	01	02	110101	2600		13,756,232.89	0.00	13,756,232.89	0.00	0.00	0.00	0.00	-12,763,094.57	0.00	0.00	0.00	0.00	0.00	0.00
H00	126	02	01	01	01	01	02	110101	2610		13,756,232.89	0.00	13,756,232.89	0.00	0.00	0.00	0.00	-12,763,094.57	0.00	0.00	0.00	0.00	0.00	0.00
H00	126	02	01	01	01	01	02	110101	2611		13,756,232.89	0.00	13,756,232.89	0.00	0.00	0.00	0.00	-12,763,094.57	0.00	0.00	0.00	0.00	0.00	0.00
H00	126	02	01	01	01	01	02	110101	2700		501,509.64	0.00	501,509.64	0.00	0.00	0.00	0.00	-501,509.64	0.00	0.00	0.00	0.00	0.00	0.00
H00	126	02	01	01	01	01	02	110101	2710		32,944.00	0.00	32,944.00	0.00	0.00	0.00	0.00	-32,944.00	0.00	0.00	0.00	0.00	0.00	0.00
H00	126	02	01	01	01	01	02	110101	2711		32,944.00	0.00	32,944.00	0.00	0.00	0.00	0.00	-32,944.00	0.00	0.00	0.00	0.00	0.00	0.00
H00	126	02	01	01	01	01	02	110101	2720		468,565.64	0.00	468,565.64	0.00	0.00	0.00	0.00	-468,565.64	0.00	0.00	0.00	0.00	0.00	0.00
H00	126	02	01	01	01	01	02	110101	2721		468,565.64	0.00	468,565.64	0.00	0.00	0.00	0.00	-468,565.64	0.00	0.00	0.00	0.00	0.00	0.00
H00	126	02	01	01	01	01	02	110101	2900		692,385.42	3,944.00	693,876.17	2,453.25	2,453.25	0.00	0.00	-685,988.17	0.00	2,453.25	2,453.25	0.00	0.00	0.00
H00	126	02	01	01	01	01	02	110101	2910		442,376.62	0.00	440,468.37	1,908.25	1,908.25	0.00	0.00	-440,468.37	0.00	1,908.25	1,908.25	0.00	0.00	0.00
H00	126	02	01	01	01	01	02	110101	2911		442,376.62	0.00	440,468.37	1,908.25	1,908.25	0.00	0.00	-440,468.37	0.00	1,908.25	1,908.25	0.00	0.00	0.00
H00	126	02	01	01	01	01	02	110101	2940		1,149.00	0.00	604.00	545.00	545.00	0.00	0.00	-604.00	0.00	545.00	545.00	0.00	0.00	0.00
H00	126	02	01	01	01	01	02	110101	2941		1,149.00	0.00	604.00	545.00	545.00	0.00	0.00	-604.00	0.00	545.00	545.00	0.00	0.00	0.00
H00	126	02	01	01	01	01	02	110101	2960		248,859.80	3,944.00	252,803.80	0.00	0.00	0.00	0.00	-244,915.80	0.00	0.00	0.00	0.00	0.00	0.00
H00	126	02	01	01	01	01	02	110101	2961		248,859.80	3,944.00	252,803.80	0.00	0.00	0.00	0.00	-244,915.80	0.00	0.00	0.00	0.00	0.00	0.00
H00	126	02	01	01	01	01	02	110101	3000		1,660,252.92	11,035,385.16	3,558,231.31	9,137,406.77	6,075,006.77	3,062,400.00	0.00	-2,968,202.43	-1,847,977.60	9,137,406.77	9,137,406.77	0.00	0.00	0.00
H00	126	02	01	01	01	01	02	110101	3200		0.00	7,656,000.00	0.00	7,656,000.00	4,593,600.00	3,062,400.00	0.00	0.00	0.00	7,656,000.00	7,656,000.00	0.00	0.00	0.00
H00	126	02	01	01	01	01	02	110101	3250		0.00	7,656,000.00	0.00	7,656,000.00	4,593,600.00	3,062,400.00	0.00	0.00	0.00	7,656,000.00	7,656,000.00	0.00	0.00	0.00
H00	126	02	01	01	01	01	02	110101	3251		0.00	7,656,000.00	0.00	7,656,000.00	4,593,600.00	3,062,400.00	0.00	0.00	0.00	7,656,000.00	7,656,000.00	0.00	0.00	0.00
H00	126	02	01	01	01	01	02	110101	3500		30,643.72	0.00	30,643.72	0.00	0.00	0.00	0.00	0.00	0.00	0.00	0.00	0.00	0.00	0.00
H00	126	02	01	01	01	01	02	110101	3550		30,643.72	0.00	30,643.72	0.00	0.00	0.00	0.00	0.00	0.00	0.00	0.00	0.00	0.00	0.00
H00	126	02	01	01	01	01	02	110101	3551		30,643.72	0.00	30,643.72	0.00	0.00	0.00	0.00	0.00	0.00	0.00	0.00	0.00	0.00	0.00
H00	126	02	01	01	01	01	02	110101	3600		0.00	105,257.16	97,978.39	7,278.77	7,278.77	0.00	0.00	-97,978.39	-47,977.60	7,278.77	7,278.77	0.00	0.00	0.00
H00	126	02	01	01	01	01	02	110101	3610		0.00	105,257.16	97,978.39	7,278.77	7,278.77	0.00	0.00	-97,978.39	-47,977.60	7,278.77	7,278.77	0.00	0.00	0.00
H00	126	02	01	01	01	01	02	110101	3612		0.00	105,257.16	97,978.39	7,278.77	7,278.77	0.00	0.00	-97,978.39	-47,977.60	7,278.77	7,278.77	0.00	0.00	0.00
H00	126	02	01	01	01	01	02	110101	3800		1,629,609.20	24,128.00	1,629,609.20	24,128.00	24,128.00	0.00	0.00	-1,070,224.04	0.00	24,128.00	24,128.00	0.00	0.00	0.00



PbRM 10a	AVANCE PRESUPUESTAL DE EGRESOS DETALLADO
-----------------	---

CUAUTITLAN IZCALLI 0121

DEL 1 DE ENERO AL 31 DE DICIEMBRE DE 2022

											AVANCE PRESUPUESTAL DE EGRESOS ANUAL					PRESUPUESTO DE EGR. DEL MES		PRESUPUESTO DE EGRESOS ACUMULADO			VARIACION			
DG	DA	FIN	FUN	SF	Pp	SPp	Py	FF	CAPITULO Y PARTIDA		PRESUPUESTO AUT. ANUAL	AMPLIACION	REDUCCION	MODIFICADO	PAGADO	DEVENGADO	COMPROMETIDO	PRES. AUT. MODIFICADO	EJERCIDO	PRES. AUT. MODIFICADO	EJERCIDO	POR EJERCER	ABSOLUTA	%
H00	126	02	01	01	01	01	02	110101	3820		1,629,609.20	24,128.00	1,629,609.20	24,128.00	24,128.00	0.00	0.00	-1,070,224.04	0.00	24,128.00	24,128.00	0.00	0.00	0.00
H00	126	02	01	01	01	01	02	110101	3821		0.00	24,128.00	0.00	24,128.00	24,128.00	0.00	0.00	24,128.00	0.00	24,128.00	24,128.00	0.00	0.00	0.00
H00	126	02	01	01	01	01	02	110101	3822		1,629,609.20	0.00	1,629,609.20	0.00	0.00	0.00	0.00	-1,094,352.04	0.00	0.00	0.00	0.00	0.00	0.00
H00	126	02	01	01	01	01	02	110101	3900		0.00	3,250,000.00	1,800,000.00	1,450,000.00	1,450,000.00	0.00	0.00	-1,800,000.00	-1,800,000.00	1,450,000.00	1,450,000.00	0.00	0.00	0.00
H00	126	02	01	01	01	01	02	110101	3940		0.00	3,250,000.00	1,800,000.00	1,450,000.00	1,450,000.00	0.00	0.00	-1,800,000.00	-1,800,000.00	1,450,000.00	1,450,000.00	0.00	0.00	0.00
H00	126	02	01	01	01	01	02	110101	3941		0.00	3,250,000.00	1,800,000.00	1,450,000.00	1,450,000.00	0.00	0.00	-1,800,000.00	-1,800,000.00	1,450,000.00	1,450,000.00	0.00	0.00	0.00
H00	126	02	01	01	01	01	02	110101	3990		0.00	0.00	0.00	0.00	0.00	0.00	0.00	0.00	0.00	0.00	0.00	0.00	0.00	0.00
H00	126	02	01	01	01	01	02	110101	3992		0.00	0.00	0.00	0.00	0.00	0.00	0.00	0.00	0.00	0.00	0.00	0.00	0.00	0.00
H00	126	02	01	01	01	01	02	110101	5000		0.00	109,040.00	109,040.00	0.00	0.00	0.00	0.00	-109,040.00	-109,040.00	0.00	0.00	0.00	0.00	0.00
H00	126	02	01	01	01	01	02	110101	5600		0.00	109,040.00	109,040.00	0.00	0.00	0.00	0.00	-109,040.00	-109,040.00	0.00	0.00	0.00	0.00	0.00
H00	126	02	01	01	01	01	02	110101	5670		0.00	109,040.00	109,040.00	0.00	0.00	0.00	0.00	-109,040.00	-109,040.00	0.00	0.00	0.00	0.00	0.00
H00	126	02	01	01	01	01	02	110101	5671		0.00	109,040.00	109,040.00	0.00	0.00	0.00	0.00	-109,040.00	-109,040.00	0.00	0.00	0.00	0.00	0.00
H00	126	02	01	01	01	01	02	150101	1000		54,028,376.47	110,391,437.69	3,059,270.38	161,360,543.78	161,360,543.78	0.00	0.00	112,949,520.41	38,422,785.49	161,360,543.78	161,360,543.78	0.00	0.00	0.00
H00	126	02	01	01	01	01	02	150101	1100		24,658,881.00	64,492,963.27	10,129.38	89,141,714.89	89,141,714.89	0.00	0.00	66,512,191.89	9,113,452.82	89,141,714.89	89,141,714.89	0.00	0.00	0.00
H00	126	02	01	01	01	01	02	150101	1130		24,658,881.00	64,492,963.27	10,129.38	89,141,714.89	89,141,714.89	0.00	0.00	66,512,191.89	9,113,452.82	89,141,714.89	89,141,714.89	0.00	0.00	0.00
H00	126	02	01	01	01	01	02	150101	1131		24,658,881.00	64,492,963.27	10,129.38	89,141,714.89	89,141,714.89	0.00	0.00	66,512,191.89	9,113,452.82	89,141,714.89	89,141,714.89	0.00	0.00	0.00
H00	126	02	01	01	01	01	02	150101	1300		12,053,192.90	26,186,087.03	1,419,641.90	36,819,638.03	36,819,638.03	0.00	0.00	27,088,848.39	25,952,232.87	36,819,638.03	36,819,638.03	0.00	0.00	0.00
H00	126	02	01	01	01	01	02	150101	1310		4,570,526.90	0.00	1,419,641.90	3,150,885.00	3,150,885.00	0.00	0.00	-1,038,764.64	0.00	3,150,885.00	3,150,885.00	0.00	0.00	0.00
H00	126	02	01	01	01	01	02	150101	1311		4,570,526.90	0.00	1,419,641.90	3,150,885.00	3,150,885.00	0.00	0.00	-1,038,764.64	0.00	3,150,885.00	3,150,885.00	0.00	0.00	0.00
H00	126	02	01	01	01	01	02	150101	1320		7,482,666.00	26,186,087.03	0.00	33,668,753.03	33,668,753.03	0.00	0.00	28,127,613.03	25,952,232.87	33,668,753.03	33,668,753.03	0.00	0.00	0.00
H00	126	02	01	01	01	01	02	150101	1321		1,821,334.00	6,031,491.59	0.00	7,852,825.59	7,852,825.59	0.00	0.00	6,031,491.59	136,305.43	7,852,825.59	7,852,825.59	0.00	0.00	0.00
H00	126	02	01	01	01	01	02	150101	1322		5,661,332.00	20,154,595.44	0.00	25,815,927.44	25,815,927.44	0.00	0.00	22,096,121.44	25,815,927.44	25,815,927.44	25,815,927.44	0.00	0.00	0.00
H00	126	02	01	01	01	01	02	150101	1400		16,157,418.43	6,587,047.51	1,629,499.10	21,114,966.84	21,114,966.84	0.00	0.00	6,126,444.45	1,554,209.57	21,114,966.84	21,114,966.84	0.00	0.00	0.00
H00	126	02	01	01	01	01	02	150101	1410		16,157,418.43	6,587,047.51	1,629,499.10	21,114,966.84	21,114,966.84	0.00	0.00	6,126,444.45	1,554,209.57	21,114,966.84	21,114,966.84	0.00	0.00	0.00
H00	126	02	01	01	01	01	02	150101	1412		6,020,620.82	1,697,357.44	0.00	7,717,978.26	7,717,978.26	0.00	0.00	2,213,527.72	396,292.62	7,717,978.26	7,717,978.26	0.00	0.00	0.00
H00	126	02	01	01	01	01	02	150101	1413		7,553,370.78	0.00	1,138,525.36	6,414,845.42	6,414,845.42	0.00	0.00	-639,468.54	627,088.82	6,414,845.42	6,414,845.42	0.00	0.00	0.00
H00	126	02	01	01	01	01	02	150101	1414		1,071,738.35	0.00	490,973.74	580,764.61	580,764.61	0.00	0.00	-422,787.94	106,974.49	580,764.61	580,764.61	0.00	0.00	0.00
H00	126	02	01	01	01	01	02	150101	1415		1,511,688.48	4,889,690.07	0.00	6,401,378.55	6,401,378.55	0.00	0.00	4,975,173.21	423,853.64	6,401,378.55	6,401,378.55	0.00	0.00	0.00
H00	126	02	01	01	01	01	02	150101	1500		702,634.11	11,322,229.91	0.00	12,024,864.02	12,024,864.02	0.00	0.00	11,380,782.78	1,606,330.23	12,024,864.02	12,024,864.02	0.00	0.00	0.00
H00	126	02	01	01	01	01	02	150101	1540		702,634.11	11,322,229.91	0.00	12,024,864.02	12,024,864.02	0.00	0.00	11,380,782.78	1,606,330.23	12,024,864.02	12,024,864.02	0.00	0.00	0.00
H00	126	02	01	01	01	01	02	150101	1541		702,634.11	1,486,216.13	0.00	2,188,850.24	2,188,850.24	0.00	0.00	1,544,769.00	261,600.09	2,188,850.24	2,188,850.24	0.00	0.00	0.00
H00	126	02	01	01	01	01	02	150101	1546		0.00	9,836,013.78	0.00	9,836,013.78	9,836,013.78	0.00	0.00	9,836,013.78	1,344,730.14	9,836,013.78	9,836,013.78	0.00	0.00	0.00
H00	126	02	01	01	01	01	02	150101	1700		456,250.03	1,803,109.97	0.00	2,259,360.00	2,259,360.00	0.00	0.00	1,841,252.90	196,560.00	2,259,360.00	2,259,360.00	0.00	0.00	0.00
H00	126	02	01	01	01	01	02	150101	1710		456,250.03	1,803,109.97	0.00	2,259,360.00	2,259,360.00	0.00	0.00	1,841,252.90	196,560.00	2,259,360.00	2,259,360.00	0.00	0.00	0.00
H00	126	02	01	01	01	01	02	150101	1712		456,250.03	1,803,109.97	0.00	2,259,360.00	2,259,360.00	0.00	0.00	1,841,252.90	196,560.00	2,259,360.00	2,259,360.00	0.00	0.00	0.00



PbRM 10a	AVANCE PRESUPUESTAL DE EGRESOS DETALLADO
-----------------	---

CUAUTITLAN IZCALLI 0121

DEL 1 DE ENERO AL 31 DE DICIEMBRE DE 2022

											AVANCE PRESUPUESTAL DE EGRESOS ANUAL					PRESUPUESTO DE EGR. DEL MES		PRESUPUESTO DE EGRESOS ACUMULADO			VARIACION			
DG	DA	FIN	FUN	SF	Pp	SPp	Py	FF	CAPITULO Y PARTIDA		PRESUPUESTO AUT. ANUAL	AMPLIACION	REDUCCION	MODIFICADO	PAGADO	DEVENGADO	COMPROMETIDO	PRES. AUT. MODIFICADO	EJERCIDO	PRES. AUT. MODIFICADO	EJERCIDO	POR EJERCER	ABSOLUTA	%
H00	126	02	01	01	01	01	02	150101	3000		0.00	2,264,314.88	0.00	2,264,314.88	2,264,314.88	0.00	0.00	2,264,314.88	166,285.40	2,264,314.88	2,264,314.88	0.00	0.00	0.00
H00	126	02	01	01	01	01	02	150101	3900		0.00	2,264,314.88	0.00	2,264,314.88	2,264,314.88	0.00	0.00	2,264,314.88	166,285.40	2,264,314.88	2,264,314.88	0.00	0.00	0.00
H00	126	02	01	01	01	01	02	150101	3980		0.00	2,264,314.88	0.00	2,264,314.88	2,264,314.88	0.00	0.00	2,264,314.88	166,285.40	2,264,314.88	2,264,314.88	0.00	0.00	0.00
H00	126	02	01	01	01	01	02	150101	3983		0.00	2,264,314.88	0.00	2,264,314.88	2,264,314.88	0.00	0.00	2,264,314.88	166,285.40	2,264,314.88	2,264,314.88	0.00	0.00	0.00
H00	127	02	02	04	01	02	01	110101	2000		283,891.12	9,342,539.03	514,216.22	9,112,213.93	8,424,928.70	687,285.23	0.00	8,599,332.81	633,404.38	9,112,213.93	9,112,213.93	0.00	0.00	0.00
H00	127	02	02	04	01	02	01	110101	2300		0.00	75.01	0.00	75.01	0.00	75.01	0.00	75.01	0.00	75.01	75.01	0.00	0.00	0.00
H00	127	02	02	04	01	02	01	110101	2370		0.00	75.01	0.00	75.01	0.00	75.01	0.00	75.01	0.00	75.01	75.01	0.00	0.00	0.00
H00	127	02	02	04	01	02	01	110101	2371		0.00	75.01	0.00	75.01	0.00	75.01	0.00	75.01	0.00	75.01	75.01	0.00	0.00	0.00
H00	127	02	02	04	01	02	01	110101	2400		0.00	2,107.00	1,624.00	483.00	0.00	483.00	0.00	483.00	0.00	483.00	483.00	0.00	0.00	0.00
H00	127	02	02	04	01	02	01	110101	2420		0.00	344.00	0.00	344.00	0.00	344.00	0.00	344.00	0.00	344.00	344.00	0.00	0.00	0.00
H00	127	02	02	04	01	02	01	110101	2421		0.00	344.00	0.00	344.00	0.00	344.00	0.00	344.00	0.00	344.00	344.00	0.00	0.00	0.00
H00	127	02	02	04	01	02	01	110101	2460		0.00	1,763.00	1,624.00	139.00	0.00	139.00	0.00	139.00	0.00	139.00	139.00	0.00	0.00	0.00
H00	127	02	02	04	01	02	01	110101	2461		0.00	1,763.00	1,624.00	139.00	0.00	139.00	0.00	139.00	0.00	139.00	139.00	0.00	0.00	0.00
H00	127	02	02	04	01	02	01	110101	2500		0.00	228,990.00	228,990.00	0.00	0.00	0.00	0.00	-228,990.00	-228,984.00	0.00	0.00	0.00	0.00	0.00
H00	127	02	02	04	01	02	01	110101	2560		0.00	228,990.00	228,990.00	0.00	0.00	0.00	0.00	-228,990.00	-228,984.00	0.00	0.00	0.00	0.00	0.00
H00	127	02	02	04	01	02	01	110101	2561		0.00	228,990.00	228,990.00	0.00	0.00	0.00	0.00	-228,990.00	-228,984.00	0.00	0.00	0.00	0.00	0.00
H00	127	02	02	04	01	02	01	110101	2600		0.00	9,111,367.02	0.00	9,111,367.02	8,424,928.70	686,438.32	0.00	9,111,367.02	862,388.38	9,111,367.02	9,111,367.02	0.00	0.00	0.00
H00	127	02	02	04	01	02	01	110101	2610		0.00	9,111,367.02	0.00	9,111,367.02	8,424,928.70	686,438.32	0.00	9,111,367.02	862,388.38	9,111,367.02	9,111,367.02	0.00	0.00	0.00
H00	127	02	02	04	01	02	01	110101	2611		0.00	9,111,367.02	0.00	9,111,367.02	8,424,928.70	686,438.32	0.00	9,111,367.02	862,388.38	9,111,367.02	9,111,367.02	0.00	0.00	0.00
H00	127	02	02	04	01	02	01	110101	2700		121,930.00	0.00	121,641.10	288.90	0.00	288.90	0.00	-121,641.10	0.00	288.90	288.90	0.00	0.00	0.00
H00	127	02	02	04	01	02	01	110101	2720		121,930.00	0.00	121,641.10	288.90	0.00	288.90	0.00	-121,641.10	0.00	288.90	288.90	0.00	0.00	0.00
H00	127	02	02	04	01	02	01	110101	2721		121,930.00	0.00	121,641.10	288.90	0.00	288.90	0.00	-121,641.10	0.00	288.90	288.90	0.00	0.00	0.00
H00	127	02	02	04	01	02	01	110101	2900		161,961.12	0.00	161,961.12	0.00	0.00	0.00	0.00	-161,961.12	0.00	0.00	0.00	0.00	0.00	0.00
H00	127	02	02	04	01	02	01	110101	2910		161,961.12	0.00	161,961.12	0.00	0.00	0.00	0.00	-161,961.12	0.00	0.00	0.00	0.00	0.00	0.00
H00	127	02	02	04	01	02	01	110101	2911		161,961.12	0.00	161,961.12	0.00	0.00	0.00	0.00	-161,961.12	0.00	0.00	0.00	0.00	0.00	0.00
H00	127	02	02	04	01	02	01	110101	3000		72,000,000.00	48,062,543.00	0.00	120,062,543.00	114,646,803.00	5,415,740.00	0.00	54,919,196.35	10,181,144.00	120,062,543.00	120,062,543.00	0.00	0.00	0.00
H00	127	02	02	04	01	02	01	110101	3100		72,000,000.00	48,062,543.00	0.00	120,062,543.00	114,646,803.00	5,415,740.00	0.00	54,919,196.35	10,181,144.00	120,062,543.00	120,062,543.00	0.00	0.00	0.00
H00	127	02	02	04	01	02	01	110101	3110		72,000,000.00	48,062,543.00	0.00	120,062,543.00	114,646,803.00	5,415,740.00	0.00	54,919,196.35	10,181,144.00	120,062,543.00	120,062,543.00	0.00	0.00	0.00
H00	127	02	02	04	01	02	01	110101	3112		72,000,000.00	48,062,543.00	0.00	120,062,543.00	114,646,803.00	5,415,740.00	0.00	54,919,196.35	10,181,144.00	120,062,543.00	120,062,543.00	0.00	0.00	0.00
H00	127	02	02	04	01	02	01	110101	6000		22,000,000.00	4,534,661.17	3,176,261.48	23,358,399.69	23,358,399.68	0.00	0.00	-1,082,694.62	-10,753.84	23,358,399.69	23,358,399.68	0.01	0.01	0.00
H00	127	02	02	04	01	02	01	110101	6100		22,000,000.00	4,534,661.17	3,176,261.48	23,358,399.69	23,358,399.68	0.00	0.00	-1,082,694.62	-10,753.84	23,358,399.69	23,358,399.68	0.01	0.01	0.00
H00	127	02	02	04	01	02	01	110101	6150		22,000,000.00	4,534,661.17	3,176,261.48	23,358,399.69	23,358,399.68	0.00	0.00	-1,082,694.62	-10,753.84	23,358,399.69	23,358,399.68	0.01	0.01	0.00
H00	127	02	02	04	01	02	01	110101	6159		22,000,000.00	4,534,661.17	3,176,261.48	23,358,399.69	23,358,399.68	0.00	0.00	-1,082,694.62	-10,753.84	23,358,399.69	23,358,399.68	0.01	0.01	0.00
H00	127	02	02	04	01	02	01	150101	1000		0.00	15,943,978.73	0.00	15,943,978.73	15,943,978.73	0.00	0.00	15,943,978.73	3,572,436.47	15,943,978.73	15,943,978.73	0.00	0.00	0.00
H00	127	02	02	04	01	02	01	150101	1100		0.00	9,657,568.80	0.00	9,657,568.80	9,657,568.80	0.00	0.00	9,657,568.80	938,012.85	9,657,568.80	9,657,568.80	0.00	0.00	0.00



PbRM 10a	AVANCE PRESUPUESTAL DE EGRESOS DETALLADO
-----------------	---

CUAUTITLAN IZCALLI 0121

DEL 1 DE ENERO AL 31 DE DICIEMBRE DE 2022

											AVANCE PRESUPUESTAL DE EGRESOS ANUAL						PRESUPUESTO DE EGR. DEL MES		PRESUPUESTO DE EGRESOS ACUMULADO			VARIACION		
DG	DA	FIN	FUN	SF	Pp	SPp	Py	FF	CAPITULO Y PARTIDA		PRESUPUESTO AUT. ANUAL	AMPLIACION	REDUCCION	MODIFICADO	PAGADO	DEVENGADO	COMPROMETIDO	PRES. AUT. MODIFICADO	EJERCIDO	PRES. AUT. MODIFICADO	EJERCIDO	POR EJERCER	ABSOLUTA	%
H00	127	02	02	04	01	02	01	150101	1130		0.00	9,657,568.80	0.00	9,657,568.80	9,657,568.80	0.00	0.00	9,657,568.80	938,012.85	9,657,568.80	9,657,568.80	0.00	0.00	0.00
H00	127	02	02	04	01	02	01	150101	1131		0.00	9,657,568.80	0.00	9,657,568.80	9,657,568.80	0.00	0.00	9,657,568.80	938,012.85	9,657,568.80	9,657,568.80	0.00	0.00	0.00
H00	127	02	02	04	01	02	01	150101	1300		0.00	3,186,655.11	0.00	3,186,655.11	3,186,655.11	0.00	0.00	3,186,655.11	2,353,716.76	3,186,655.11	3,186,655.11	0.00	0.00	0.00
H00	127	02	02	04	01	02	01	150101	1310		0.00	184,360.00	0.00	184,360.00	184,360.00	0.00	0.00	184,360.00	0.00	184,360.00	184,360.00	0.00	0.00	0.00
H00	127	02	02	04	01	02	01	150101	1311		0.00	184,360.00	0.00	184,360.00	184,360.00	0.00	0.00	184,360.00	0.00	184,360.00	184,360.00	0.00	0.00	0.00
H00	127	02	02	04	01	02	01	150101	1320		0.00	3,002,295.11	0.00	3,002,295.11	3,002,295.11	0.00	0.00	3,002,295.11	2,353,716.76	3,002,295.11	3,002,295.11	0.00	0.00	0.00
H00	127	02	02	04	01	02	01	150101	1321		0.00	673,411.13	0.00	673,411.13	673,411.13	0.00	0.00	673,411.13	24,832.78	673,411.13	673,411.13	0.00	0.00	0.00
H00	127	02	02	04	01	02	01	150101	1322		0.00	2,328,883.98	0.00	2,328,883.98	2,328,883.98	0.00	0.00	2,328,883.98	2,328,883.98	2,328,883.98	2,328,883.98	0.00	0.00	0.00
H00	127	02	02	04	01	02	01	150101	1400		0.00	2,060,246.56	0.00	2,060,246.56	2,060,246.56	0.00	0.00	2,060,246.56	160,588.89	2,060,246.56	2,060,246.56	0.00	0.00	0.00
H00	127	02	02	04	01	02	01	150101	1410		0.00	2,060,246.56	0.00	2,060,246.56	2,060,246.56	0.00	0.00	2,060,246.56	160,588.89	2,060,246.56	2,060,246.56	0.00	0.00	0.00
H00	127	02	02	04	01	02	01	150101	1412		0.00	852,349.70	0.00	852,349.70	852,349.70	0.00	0.00	852,349.70	57,104.09	852,349.70	852,349.70	0.00	0.00	0.00
H00	127	02	02	04	01	02	01	150101	1413		0.00	694,262.31	0.00	694,262.31	694,262.31	0.00	0.00	694,262.31	63,135.40	694,262.31	694,262.31	0.00	0.00	0.00
H00	127	02	02	04	01	02	01	150101	1414		0.00	75,066.91	0.00	75,066.91	75,066.91	0.00	0.00	75,066.91	0.00	75,066.91	75,066.91	0.00	0.00	0.00
H00	127	02	02	04	01	02	01	150101	1415		0.00	438,567.64	0.00	438,567.64	438,567.64	0.00	0.00	438,567.64	40,349.40	438,567.64	438,567.64	0.00	0.00	0.00
H00	127	02	02	04	01	02	01	150101	1500		0.00	879,828.26	0.00	879,828.26	879,828.26	0.00	0.00	879,828.26	106,077.97	879,828.26	879,828.26	0.00	0.00	0.00
H00	127	02	02	04	01	02	01	150101	1540		0.00	879,828.26	0.00	879,828.26	879,828.26	0.00	0.00	879,828.26	106,077.97	879,828.26	879,828.26	0.00	0.00	0.00
H00	127	02	02	04	01	02	01	150101	1541		0.00	203,700.06	0.00	203,700.06	203,700.06	0.00	0.00	203,700.06	23,900.02	203,700.06	203,700.06	0.00	0.00	0.00
H00	127	02	02	04	01	02	01	150101	1546		0.00	676,128.20	0.00	676,128.20	676,128.20	0.00	0.00	676,128.20	82,177.95	676,128.20	676,128.20	0.00	0.00	0.00
H00	127	02	02	04	01	02	01	150101	1700		0.00	159,680.00	0.00	159,680.00	159,680.00	0.00	0.00	159,680.00	14,040.00	159,680.00	159,680.00	0.00	0.00	0.00
H00	127	02	02	04	01	02	01	150101	1710		0.00	159,680.00	0.00	159,680.00	159,680.00	0.00	0.00	159,680.00	14,040.00	159,680.00	159,680.00	0.00	0.00	0.00
H00	127	02	02	04	01	02	01	150101	1712		0.00	159,680.00	0.00	159,680.00	159,680.00	0.00	0.00	159,680.00	14,040.00	159,680.00	159,680.00	0.00	0.00	0.00
H00	127	02	02	04	01	02	01	150101	3000		0.00	245,988.28	0.00	245,988.28	245,988.28	0.00	0.00	245,988.28	37,112.08	245,988.28	245,988.28	0.00	0.00	0.00
H00	127	02	02	04	01	02	01	150101	3900		0.00	245,988.28	0.00	245,988.28	245,988.28	0.00	0.00	245,988.28	37,112.08	245,988.28	245,988.28	0.00	0.00	0.00
H00	127	02	02	04	01	02	01	150101	3980		0.00	245,988.28	0.00	245,988.28	245,988.28	0.00	0.00	245,988.28	37,112.08	245,988.28	245,988.28	0.00	0.00	0.00
H00	127	02	02	04	01	02	01	150101	3983		0.00	245,988.28	0.00	245,988.28	245,988.28	0.00	0.00	245,988.28	37,112.08	245,988.28	245,988.28	0.00	0.00	0.00
H00	127	02	02	04	01	02	01	150101	6000		0.00	24,994,729.29	0.00	24,994,729.29	24,994,729.29	0.00	0.00	24,994,729.29	24,994,729.29	24,994,729.29	24,994,729.29	0.00	0.00	0.00
H00	127	02	02	04	01	02	01	150101	6100		0.00	24,994,729.29	0.00	24,994,729.29	24,994,729.29	0.00	0.00	24,994,729.29	24,994,729.29	24,994,729.29	24,994,729.29	0.00	0.00	0.00
H00	127	02	02	04	01	02	01	150101	6150		0.00	24,994,729.29	0.00	24,994,729.29	24,994,729.29	0.00	0.00	24,994,729.29	24,994,729.29	24,994,729.29	24,994,729.29	0.00	0.00	0.00
H00	127	02	02	04	01	02	01	150101	6159		0.00	24,994,729.29	0.00	24,994,729.29	24,994,729.29	0.00	0.00	24,994,729.29	24,994,729.29	24,994,729.29	24,994,729.29	0.00	0.00	0.00
H00	128	02	02	06	01	03	02	110101	2000		15,706,123.02	676,017.38	15,081,999.77	1,300,140.63	1,300,140.63	0.00	0.00	-7,482,010.12	-89,537.50	1,300,140.63	1,300,140.63	0.00	0.00	0.00
H00	128	02	02	06	01	03	02	110101	2100		252,549.00	0.00	3,000.00	249,549.00	249,549.00	0.00	0.00	-3,000.00	0.00	249,549.00	249,549.00	0.00	0.00	0.00
H00	128	02	02	06	01	03	02	110101	2160		252,549.00	0.00	3,000.00	249,549.00	249,549.00	0.00	0.00	-3,000.00	0.00	249,549.00	249,549.00	0.00	0.00	0.00
H00	128	02	02	06	01	03	02	110101	2161		252,549.00	0.00	3,000.00	249,549.00	249,549.00	0.00	0.00	-3,000.00	0.00	249,549.00	249,549.00	0.00	0.00	0.00
H00	128	02	02	06	01	03	02	110101	2400		10,194,420.89	35,417.38	9,187,084.55	1,042,753.72	1,042,753.72	0.00	0.00	-2,252,984.91	-5,785.50	1,042,753.72	1,042,753.72	0.00	0.00	0.00
H00	128	02	02	06	01	03	02	110101	2410		381,101.67	0.00	381,101.67	0.00	0.00	0.00	0.00	-90,870.69	0.00	0.00	0.00	0.00	0.00	0.00



PbRM 10a	AVANCE PRESUPUESTAL DE EGRESOS DETALLADO
-----------------	---

CUAUTITLAN IZCALLI 0121

DEL 1 DE ENERO AL 31 DE DICIEMBRE DE 2022

											AVANCE PRESUPUESTAL DE EGRESOS ANUAL						PRESUPUESTO DE EGR. DEL MES		PRESUPUESTO DE EGRESOS ACUMULADO			VARIACION	
DG	DA	FIN	FUN	SF	Pp	SPp	Py	FF	CAPITULO Y PARTIDA	PRESUPUESTO AUT. ANUAL	AMPLIACION	REDUCCION	MODIFICADO	PAGADO	DEVENGADO	COMPROMETIDO	PRES. AUT. MODIFICADO	EJERCIDO	PRES. AUT. MODIFICADO	EJERCIDO	POR EJERCER	ABSOLUTA	%
H00	128	02	02	06	01	03	02	110101	2411	381,101.67	0.00	381,101.67	0.00	0.00	0.00	0.00	-90,870.69	0.00	0.00	0.00	0.00	0.00	0.00
H00	128	02	02	06	01	03	02	110101	2420	2,223,010.02	8,116.00	2,177,209.22	53,916.80	53,916.80	0.00	0.00	-2,160,977.22	0.00	53,916.80	53,916.80	0.00	0.00	0.00
H00	128	02	02	06	01	03	02	110101	2421	2,223,010.02	8,116.00	2,177,209.22	53,916.80	53,916.80	0.00	0.00	-2,160,977.22	0.00	53,916.80	53,916.80	0.00	0.00	0.00
H00	128	02	02	06	01	03	02	110101	2460	6,420.88	0.00	6,420.88	0.00	0.00	0.00	0.00	-6,420.88	0.00	0.00	0.00	0.00	0.00	0.00
H00	128	02	02	06	01	03	02	110101	2461	6,420.88	0.00	6,420.88	0.00	0.00	0.00	0.00	-6,420.88	0.00	0.00	0.00	0.00	0.00	0.00
H00	128	02	02	06	01	03	02	110101	2470	7,583,888.32	4,806.02	6,614,236.78	974,457.56	974,457.56	0.00	0.00	-979.48	-5,785.50	974,457.56	974,457.56	0.00	0.00	0.00
H00	128	02	02	06	01	03	02	110101	2471	7,583,888.32	4,806.02	6,614,236.78	974,457.56	974,457.56	0.00	0.00	-979.48	-5,785.50	974,457.56	974,457.56	0.00	0.00	0.00
H00	128	02	02	06	01	03	02	110101	2490	0.00	22,495.36	8,116.00	14,379.36	14,379.36	0.00	0.00	6,263.36	0.00	14,379.36	14,379.36	0.00	0.00	0.00
H00	128	02	02	06	01	03	02	110101	2491	0.00	22,495.36	8,116.00	14,379.36	14,379.36	0.00	0.00	6,263.36	0.00	14,379.36	14,379.36	0.00	0.00	0.00
H00	128	02	02	06	01	03	02	110101	2500	39,556.00	0.00	39,556.00	0.00	0.00	0.00	0.00	-39,556.00	0.00	0.00	0.00	0.00	0.00	0.00
H00	128	02	02	06	01	03	02	110101	2540	39,556.00	0.00	39,556.00	0.00	0.00	0.00	0.00	-39,556.00	0.00	0.00	0.00	0.00	0.00	0.00
H00	128	02	02	06	01	03	02	110101	2541	39,556.00	0.00	39,556.00	0.00	0.00	0.00	0.00	-39,556.00	0.00	0.00	0.00	0.00	0.00	0.00
H00	128	02	02	06	01	03	02	110101	2600	4,234,728.11	40,600.00	4,275,328.11	0.00	0.00	0.00	0.00	-3,668,954.80	-40,600.00	0.00	0.00	0.00	0.00	0.00
H00	128	02	02	06	01	03	02	110101	2610	4,234,728.11	40,600.00	4,275,328.11	0.00	0.00	0.00	0.00	-3,668,954.80	-40,600.00	0.00	0.00	0.00	0.00	0.00
H00	128	02	02	06	01	03	02	110101	2611	4,234,728.11	40,600.00	4,275,328.11	0.00	0.00	0.00	0.00	-3,668,954.80	-40,600.00	0.00	0.00	0.00	0.00	0.00
H00	128	02	02	06	01	03	02	110101	2700	320,764.36	600,000.00	920,764.36	0.00	0.00	0.00	0.00	-920,764.36	0.00	0.00	0.00	0.00	0.00	0.00
H00	128	02	02	06	01	03	02	110101	2710	0.00	200,000.00	200,000.00	0.00	0.00	0.00	0.00	-200,000.00	0.00	0.00	0.00	0.00	0.00	0.00
H00	128	02	02	06	01	03	02	110101	2711	0.00	200,000.00	200,000.00	0.00	0.00	0.00	0.00	-200,000.00	0.00	0.00	0.00	0.00	0.00	0.00
H00	128	02	02	06	01	03	02	110101	2720	320,764.36	400,000.00	720,764.36	0.00	0.00	0.00	0.00	-720,764.36	0.00	0.00	0.00	0.00	0.00	0.00
H00	128	02	02	06	01	03	02	110101	2721	320,764.36	400,000.00	720,764.36	0.00	0.00	0.00	0.00	-720,764.36	0.00	0.00	0.00	0.00	0.00	0.00
H00	128	02	02	06	01	03	02	110101	2900	664,104.66	0.00	656,266.75	7,837.91	7,837.91	0.00	0.00	-596,750.05	-43,152.00	7,837.91	7,837.91	0.00	0.00	0.00
H00	128	02	02	06	01	03	02	110101	2910	431,274.95	0.00	431,274.95	0.00	0.00	0.00	0.00	-431,274.95	-43,152.00	0.00	0.00	0.00	0.00	0.00
H00	128	02	02	06	01	03	02	110101	2911	431,274.95	0.00	431,274.95	0.00	0.00	0.00	0.00	-431,274.95	-43,152.00	0.00	0.00	0.00	0.00	0.00
H00	128	02	02	06	01	03	02	110101	2960	232,829.71	0.00	224,991.80	7,837.91	7,837.91	0.00	0.00	-165,475.10	0.00	7,837.91	7,837.91	0.00	0.00	0.00
H00	128	02	02	06	01	03	02	110101	2961	232,829.71	0.00	224,991.80	7,837.91	7,837.91	0.00	0.00	-165,475.10	0.00	7,837.91	7,837.91	0.00	0.00	0.00
H00	128	02	02	06	01	03	02	110101	3000	7,414.00	29,230.98	36,644.98	0.00	0.00	0.00	0.00	-33,860.98	-1,446.98	0.00	0.00	0.00	0.00	0.00
H00	128	02	02	06	01	03	02	110101	3100	7,182.00	0.00	7,182.00	0.00	0.00	0.00	0.00	-7,182.00	0.00	0.00	0.00	0.00	0.00	0.00
H00	128	02	02	06	01	03	02	110101	3120	7,182.00	0.00	7,182.00	0.00	0.00	0.00	0.00	-7,182.00	0.00	0.00	0.00	0.00	0.00	0.00
H00	128	02	02	06	01	03	02	110101	3121	7,182.00	0.00	7,182.00	0.00	0.00	0.00	0.00	-7,182.00	0.00	0.00	0.00	0.00	0.00	0.00
H00	128	02	02	06	01	03	02	110101	3300	232.00	1,392.00	1,624.00	0.00	0.00	0.00	0.00	-232.00	0.00	0.00	0.00	0.00	0.00	0.00
H00	128	02	02	06	01	03	02	110101	3350	232.00	0.00	232.00	0.00	0.00	0.00	0.00	-232.00	0.00	0.00	0.00	0.00	0.00	0.00
H00	128	02	02	06	01	03	02	110101	3351	232.00	0.00	232.00	0.00	0.00	0.00	0.00	-232.00	0.00	0.00	0.00	0.00	0.00	0.00
H00	128	02	02	06	01	03	02	110101	3360	0.00	1,392.00	1,392.00	0.00	0.00	0.00	0.00	0.00	0.00	0.00	0.00	0.00	0.00	0.00
H00	128	02	02	06	01	03	02	110101	3363	0.00	1,392.00	1,392.00	0.00	0.00	0.00	0.00	0.00	0.00	0.00	0.00	0.00	0.00	0.00
H00	128	02	02	06	01	03	02	110101	3600	0.00	1,446.98	1,446.98	0.00	0.00	0.00	0.00	-1,446.98	-1,446.98	0.00	0.00	0.00	0.00	0.00



PbRM 10a	AVANCE PRESUPUESTAL DE EGRESOS DETALLADO
-----------------	---

CUAUTITLAN IZCALLI 0121

DEL 1 DE ENERO AL 31 DE DICIEMBRE DE 2022

											AVANCE PRESUPUESTAL DE EGRESOS ANUAL						PRESUPUESTO DE EGR. DEL MES		PRESUPUESTO DE EGRESOS ACUMULADO			VARIACION	
DG	DA	FIN	FUN	SF	Pp	SPp	Py	FF	CAPITULO Y PARTIDA	PRESUPUESTO AUT. ANUAL	AMPLIACION	REDUCCION	MODIFICADO	PAGADO	DEVENGADO	COMPROMETIDO	PRES. AUT. MODIFICADO	EJERCIDO	PRES. AUT. MODIFICADO	EJERCIDO	POR EJERCER	ABSOLUTA	%
H00	128	02	02	06	01	03	02	110101	3610	0.00	1,446.98	1,446.98	0.00	0.00	0.00	0.00	-1,446.98	-1,446.98	0.00	0.00	0.00	0.00	0.00
H00	128	02	02	06	01	03	02	110101	3612	0.00	1,446.98	1,446.98	0.00	0.00	0.00	0.00	-1,446.98	-1,446.98	0.00	0.00	0.00	0.00	0.00
H00	128	02	02	06	01	03	02	110101	3800	0.00	25,000.00	25,000.00	0.00	0.00	0.00	0.00	-25,000.00	0.00	0.00	0.00	0.00	0.00	0.00
H00	128	02	02	06	01	03	02	110101	3820	0.00	25,000.00	25,000.00	0.00	0.00	0.00	0.00	-25,000.00	0.00	0.00	0.00	0.00	0.00	0.00
H00	128	02	02	06	01	03	02	110101	3821	0.00	25,000.00	25,000.00	0.00	0.00	0.00	0.00	-25,000.00	0.00	0.00	0.00	0.00	0.00	0.00
H00	128	02	02	06	01	03	02	110101	3900	0.00	1,392.00	1,392.00	0.00	0.00	0.00	0.00	0.00	0.00	0.00	0.00	0.00	0.00	0.00
H00	128	02	02	06	01	03	02	110101	3990	0.00	1,392.00	1,392.00	0.00	0.00	0.00	0.00	0.00	0.00	0.00	0.00	0.00	0.00	0.00
H00	128	02	02	06	01	03	02	110101	3992	0.00	1,392.00	1,392.00	0.00	0.00	0.00	0.00	0.00	0.00	0.00	0.00	0.00	0.00	0.00
H00	128	02	02	06	01	03	02	110101	5000	4,311,999.99	590,960.00	1,102,799.99	3,800,160.00	3,800,160.00	0.00	0.00	-1,102,799.99	-283,504.00	3,800,160.00	3,800,160.00	0.00	0.00	0.00
H00	128	02	02	06	01	03	02	110101	5200	4,311,999.99	0.00	511,839.99	3,800,160.00	3,800,160.00	0.00	0.00	-511,839.99	0.00	3,800,160.00	3,800,160.00	0.00	0.00	0.00
H00	128	02	02	06	01	03	02	110101	5290	4,311,999.99	0.00	511,839.99	3,800,160.00	3,800,160.00	0.00	0.00	-511,839.99	0.00	3,800,160.00	3,800,160.00	0.00	0.00	0.00
H00	128	02	02	06	01	03	02	110101	5291	4,311,999.99	0.00	511,839.99	3,800,160.00	3,800,160.00	0.00	0.00	-511,839.99	0.00	3,800,160.00	3,800,160.00	0.00	0.00	0.00
H00	128	02	02	06	01	03	02	110101	5600	0.00	590,960.00	590,960.00	0.00	0.00	0.00	0.00	-590,960.00	-283,504.00	0.00	0.00	0.00	0.00	0.00
H00	128	02	02	06	01	03	02	110101	5670	0.00	590,960.00	590,960.00	0.00	0.00	0.00	0.00	-590,960.00	-283,504.00	0.00	0.00	0.00	0.00	0.00
H00	128	02	02	06	01	03	02	110101	5671	0.00	590,960.00	590,960.00	0.00	0.00	0.00	0.00	-590,960.00	-283,504.00	0.00	0.00	0.00	0.00	0.00
H00	128	02	02	06	01	03	02	150101	1000	72,844,727.65	17,703,797.99	4,256,925.92	86,291,599.72	86,291,599.72	0.00	0.00	22,231,121.36	20,004,584.95	86,291,599.72	86,291,599.72	0.00	0.00	0.00
H00	128	02	02	06	01	03	02	150101	1100	43,348,853.00	8,110,945.62	1,625.47	51,458,173.15	51,458,173.15	0.00	0.00	11,914,060.15	5,207,984.83	51,458,173.15	51,458,173.15	0.00	0.00	0.00
H00	128	02	02	06	01	03	02	150101	1130	43,348,853.00	8,110,945.62	1,625.47	51,458,173.15	51,458,173.15	0.00	0.00	11,914,060.15	5,207,984.83	51,458,173.15	51,458,173.15	0.00	0.00	0.00
H00	128	02	02	06	01	03	02	150101	1131	43,348,853.00	8,110,945.62	1,625.47	51,458,173.15	51,458,173.15	0.00	0.00	11,914,060.15	5,207,984.83	51,458,173.15	51,458,173.15	0.00	0.00	0.00
H00	128	02	02	06	01	03	02	150101	1300	13,813,230.00	4,246,765.53	0.00	18,059,995.53	18,059,995.53	0.00	0.00	7,910,433.53	13,064,493.71	18,059,995.53	18,059,995.53	0.00	0.00	0.00
H00	128	02	02	06	01	03	02	150101	1310	0.00	1,400,020.00	0.00	1,400,020.00	1,400,020.00	0.00	0.00	1,400,020.00	0.00	1,400,020.00	1,400,020.00	0.00	0.00	0.00
H00	128	02	02	06	01	03	02	150101	1311	0.00	1,400,020.00	0.00	1,400,020.00	1,400,020.00	0.00	0.00	1,400,020.00	0.00	1,400,020.00	1,400,020.00	0.00	0.00	0.00
H00	128	02	02	06	01	03	02	150101	1320	13,813,230.00	2,846,745.53	0.00	16,659,975.53	16,659,975.53	0.00	0.00	6,510,413.53	13,064,493.71	16,659,975.53	16,659,975.53	0.00	0.00	0.00
H00	128	02	02	06	01	03	02	150101	1321	3,313,875.00	421,636.23	0.00	3,735,511.23	3,735,511.23	0.00	0.00	421,636.23	140,029.41	3,735,511.23	3,735,511.23	0.00	0.00	0.00
H00	128	02	02	06	01	03	02	150101	1322	10,499,355.00	2,425,109.30	0.00	12,924,464.30	12,924,464.30	0.00	0.00	6,088,777.30	12,924,464.30	12,924,464.30	12,924,464.30	0.00	0.00	0.00
H00	128	02	02	06	01	03	02	150101	1400	13,919,301.54	832,830.20	4,153,571.68	10,598,560.06	10,598,560.06	0.00	0.00	-2,151,845.44	945,547.10	10,598,560.06	10,598,560.06	0.00	0.00	0.00
H00	128	02	02	06	01	03	02	150101	1410	13,919,301.54	832,830.20	4,153,571.68	10,598,560.06	10,598,560.06	0.00	0.00	-2,151,845.44	945,547.10	10,598,560.06	10,598,560.06	0.00	0.00	0.00
H00	128	02	02	06	01	03	02	150101	1412	6,086,591.43	0.00	1,473,712.42	4,612,879.01	4,612,879.01	0.00	0.00	-957,542.14	361,017.49	4,612,879.01	4,612,879.01	0.00	0.00	0.00
H00	128	02	02	06	01	03	02	150101	1413	5,988,682.28	0.00	2,279,559.31	3,709,122.97	3,709,122.97	0.00	0.00	-1,780,502.49	355,358.56	3,709,122.97	3,709,122.97	0.00	0.00	0.00
H00	128	02	02	06	01	03	02	150101	1414	818,230.15	0.00	400,299.95	417,930.20	417,930.20	0.00	0.00	-332,114.15	2,547.01	417,930.20	417,930.20	0.00	0.00	0.00
H00	128	02	02	06	01	03	02	150101	1415	1,025,797.68	832,830.20	0.00	1,858,627.88	1,858,627.88	0.00	0.00	918,313.34	226,624.04	1,858,627.88	1,858,627.88	0.00	0.00	0.00
H00	128	02	02	06	01	03	02	150101	1500	776,578.80	4,335,560.95	101,728.77	5,010,410.98	5,010,410.98	0.00	0.00	4,298,547.08	685,159.31	5,010,410.98	5,010,410.98	0.00	0.00	0.00
H00	128	02	02	06	01	03	02	150101	1540	776,578.80	4,335,560.95	101,728.77	5,010,410.98	5,010,410.98	0.00	0.00	4,298,547.08	685,159.31	5,010,410.98	5,010,410.98	0.00	0.00	0.00
H00	128	02	02	06	01	03	02	150101	1541	776,578.80	0.00	101,728.77	674,850.03	674,850.03	0.00	0.00	-37,013.87	87,200.01	674,850.03	674,850.03	0.00	0.00	0.00
H00	128	02	02	06	01	03	02	150101	1546	0.00	4,335,560.95	0.00	4,335,560.95	4,335,560.95	0.00	0.00	4,335,560.95	597,959.30	4,335,560.95	4,335,560.95	0.00	0.00	0.00



PbRM 10a	AVANCE PRESUPUESTAL DE EGRESOS DETALLADO
-----------------	---

CUAUTITLAN IZCALLI 0121

DEL 1 DE ENERO AL 31 DE DICIEMBRE DE 2022

											AVANCE PRESUPUESTAL DE EGRESOS ANUAL						PRESUPUESTO DE EGR. DEL MES		PRESUPUESTO DE EGRESOS ACUMULADO			VARIACION	
DG	DA	FIN	FUN	SF	Pp	SPp	Py	FF	CAPITULO Y PARTIDA	PRESUPUESTO AUT. ANUAL	AMPLIACION	REDUCCION	MODIFICADO	PAGADO	DEVENGADO	COMPROMETIDO	PRES. AUT. MODIFICADO	EJERCIDO	PRES. AUT. MODIFICADO	EJERCIDO	POR EJERCER	ABSOLUTA	%
H00	128	02	02	06	01	03	02	150101	1700	986,764.31	177,695.69	0.00	1,164,460.00	1,164,460.00	0.00	0.00	259,926.04	101,400.00	1,164,460.00	1,164,460.00	0.00	0.00	0.00
H00	128	02	02	06	01	03	02	150101	1710	986,764.31	177,695.69	0.00	1,164,460.00	1,164,460.00	0.00	0.00	259,926.04	101,400.00	1,164,460.00	1,164,460.00	0.00	0.00	0.00
H00	128	02	02	06	01	03	02	150101	1712	986,764.31	177,695.69	0.00	1,164,460.00	1,164,460.00	0.00	0.00	259,926.04	101,400.00	1,164,460.00	1,164,460.00	0.00	0.00	0.00
H00	128	02	02	06	01	03	02	150101	3000	0.00	1,321,452.60	0.00	1,321,452.60	1,321,452.60	0.00	0.00	1,321,452.60	144,617.28	1,321,452.60	1,321,452.60	0.00	0.00	0.00
H00	128	02	02	06	01	03	02	150101	3900	0.00	1,321,452.60	0.00	1,321,452.60	1,321,452.60	0.00	0.00	1,321,452.60	144,617.28	1,321,452.60	1,321,452.60	0.00	0.00	0.00
H00	128	02	02	06	01	03	02	150101	3980	0.00	1,321,452.60	0.00	1,321,452.60	1,321,452.60	0.00	0.00	1,321,452.60	144,617.28	1,321,452.60	1,321,452.60	0.00	0.00	0.00
H00	128	02	02	06	01	03	02	150101	3983	0.00	1,321,452.60	0.00	1,321,452.60	1,321,452.60	0.00	0.00	1,321,452.60	144,617.28	1,321,452.60	1,321,452.60	0.00	0.00	0.00
I00	152	02	06	08	05	01	01	110101	2000	87,859.34	7,016.83	76,181.10	18,695.07	18,695.07	0.00	0.00	-20,649.49	0.00	18,695.07	18,695.07	0.00	0.00	0.00
I00	152	02	06	08	05	01	01	110101	2100	35,377.04	2,016.83	33,690.73	3,703.14	3,703.14	0.00	0.00	-13,673.53	0.00	3,703.14	3,703.14	0.00	0.00	0.00
I00	152	02	06	08	05	01	01	110101	2110	21,376.67	1,000.00	18,673.53	3,703.14	3,703.14	0.00	0.00	-13,673.53	0.00	3,703.14	3,703.14	0.00	0.00	0.00
I00	152	02	06	08	05	01	01	110101	2111	12,000.00	0.00	12,000.00	0.00	0.00	0.00	0.00	-12,000.00	0.00	0.00	0.00	0.00	0.00	0.00
I00	152	02	06	08	05	01	01	110101	2112	9,376.67	1,000.00	6,673.53	3,703.14	3,703.14	0.00	0.00	-1,673.53	0.00	3,703.14	3,703.14	0.00	0.00	0.00
I00	152	02	06	08	05	01	01	110101	2140	8,000.20	1,000.00	9,000.20	0.00	0.00	0.00	0.00	0.00	0.00	0.00	0.00	0.00	0.00	0.00
I00	152	02	06	08	05	01	01	110101	2141	8,000.20	1,000.00	9,000.20	0.00	0.00	0.00	0.00	0.00	0.00	0.00	0.00	0.00	0.00	0.00
I00	152	02	06	08	05	01	01	110101	2160	6,000.17	16.83	6,017.00	0.00	0.00	0.00	0.00	0.00	0.00	0.00	0.00	0.00	0.00	0.00
I00	152	02	06	08	05	01	01	110101	2161	6,000.17	16.83	6,017.00	0.00	0.00	0.00	0.00	0.00	0.00	0.00	0.00	0.00	0.00	0.00
I00	152	02	06	08	05	01	01	110101	2200	10,000.00	0.00	9,208.79	791.21	791.21	0.00	0.00	-208.79	0.00	791.21	791.21	0.00	0.00	0.00
I00	152	02	06	08	05	01	01	110101	2230	10,000.00	0.00	9,208.79	791.21	791.21	0.00	0.00	-208.79	0.00	791.21	791.21	0.00	0.00	0.00
I00	152	02	06	08	05	01	01	110101	2231	10,000.00	0.00	9,208.79	791.21	791.21	0.00	0.00	-208.79	0.00	791.21	791.21	0.00	0.00	0.00
I00	152	02	06	08	05	01	01	110101	2400	16,982.30	0.00	14,497.58	2,484.72	2,484.72	0.00	0.00	0.00	0.00	2,484.72	2,484.72	0.00	0.00	0.00
I00	152	02	06	08	05	01	01	110101	2460	16,982.30	0.00	14,497.58	2,484.72	2,484.72	0.00	0.00	0.00	0.00	2,484.72	2,484.72	0.00	0.00	0.00
I00	152	02	06	08	05	01	01	110101	2461	16,982.30	0.00	14,497.58	2,484.72	2,484.72	0.00	0.00	0.00	0.00	2,484.72	2,484.72	0.00	0.00	0.00
I00	152	02	06	08	05	01	01	110101	2500	0.00	2,000.00	86.00	1,914.00	1,914.00	0.00	0.00	-69.17	0.00	1,914.00	1,914.00	0.00	0.00	0.00
I00	152	02	06	08	05	01	01	110101	2540	0.00	2,000.00	86.00	1,914.00	1,914.00	0.00	0.00	-69.17	0.00	1,914.00	1,914.00	0.00	0.00	0.00
I00	152	02	06	08	05	01	01	110101	2541	0.00	2,000.00	86.00	1,914.00	1,914.00	0.00	0.00	-69.17	0.00	1,914.00	1,914.00	0.00	0.00	0.00
I00	152	02	06	08	05	01	01	110101	2600	5,500.00	0.00	5,500.00	0.00	0.00	0.00	0.00	-5,000.00	0.00	0.00	0.00	0.00	0.00	0.00
I00	152	02	06	08	05	01	01	110101	2610	5,500.00	0.00	5,500.00	0.00	0.00	0.00	0.00	-5,000.00	0.00	0.00	0.00	0.00	0.00	0.00
I00	152	02	06	08	05	01	01	110101	2611	5,500.00	0.00	5,500.00	0.00	0.00	0.00	0.00	-5,000.00	0.00	0.00	0.00	0.00	0.00	0.00
I00	152	02	06	08	05	01	01	110101	2700	15,000.00	0.00	5,198.00	9,802.00	9,802.00	0.00	0.00	-1,698.00	0.00	9,802.00	9,802.00	0.00	0.00	0.00
I00	152	02	06	08	05	01	01	110101	2710	10,000.00	0.00	198.00	9,802.00	9,802.00	0.00	0.00	-198.00	0.00	9,802.00	9,802.00	0.00	0.00	0.00
I00	152	02	06	08	05	01	01	110101	2711	10,000.00	0.00	198.00	9,802.00	9,802.00	0.00	0.00	-198.00	0.00	9,802.00	9,802.00	0.00	0.00	0.00
I00	152	02	06	08	05	01	01	110101	2720	5,000.00	0.00	5,000.00	0.00	0.00	0.00	0.00	-1,500.00	0.00	0.00	0.00	0.00	0.00	0.00
I00	152	02	06	08	05	01	01	110101	2721	5,000.00	0.00	5,000.00	0.00	0.00	0.00	0.00	-1,500.00	0.00	0.00	0.00	0.00	0.00	0.00
I00	152	02	06	08	05	01	01	110101	2900	5,000.00	3,000.00	8,000.00	0.00	0.00	0.00	0.00	0.00	0.00	0.00	0.00	0.00	0.00	0.00
I00	152	02	06	08	05	01	01	110101	2940	2,000.00	0.00	2,000.00	0.00	0.00	0.00	0.00	0.00	0.00	0.00	0.00	0.00	0.00	0.00



PbRM 10a	AVANCE PRESUPUESTAL DE EGRESOS DETALLADO
-----------------	---

CUAUTITLAN IZCALLI 0121

DEL 1 DE ENERO AL 31 DE DICIEMBRE DE 2022

											AVANCE PRESUPUESTAL DE EGRESOS ANUAL						PRESUPUESTO DE EGR. DEL MES		PRESUPUESTO DE EGRESOS ACUMULADO			VARIACION			
DG	DA	FIN	FUN	SF	Pp	SPp	Py	FF	CAPITULO Y PARTIDA		PRESUPUESTO AUT. ANUAL	AMPLIACION	REDUCCION	MODIFICADO	PAGADO	DEVENGADO	COMPROMETIDO	PRES. AUT. MODIFICADO	EJERCIDO	PRES. AUT. MODIFICADO	EJERCIDO	POR EJERCER	ABSOLUTA	%	
100	152	02	06	08	05	01	01	110101	2941		2,000.00	0.00	2,000.00	0.00	0.00	0.00	0.00	0.00	0.00	0.00	0.00	0.00	0.00	0.00	
100	152	02	06	08	05	01	01	110101	2960		3,000.00	3,000.00	6,000.00	0.00	0.00	0.00	0.00	0.00	0.00	0.00	0.00	0.00	0.00	0.00	0.00
100	152	02	06	08	05	01	01	110101	2961		3,000.00	3,000.00	6,000.00	0.00	0.00	0.00	0.00	0.00	0.00	0.00	0.00	0.00	0.00	0.00	0.00
100	152	02	06	08	05	01	01	110101	3000		50,623.88	151,079.84	53,541.88	148,161.84	58,936.96	89,224.88	0.00	59,744.46	-1,001.97	148,161.84	148,161.84	0.00	0.00	0.00	0.00
100	152	02	06	08	05	01	01	110101	3100		9,000.00	0.00	8,000.40	999.60	999.60	0.00	0.00	-1,001.97	-1,001.97	999.60	999.60	0.00	0.00	0.00	0.00
100	152	02	06	08	05	01	01	110101	3120		9,000.00	0.00	8,000.40	999.60	999.60	0.00	0.00	-1,001.97	-1,001.97	999.60	999.60	0.00	0.00	0.00	0.00
100	152	02	06	08	05	01	01	110101	3121		9,000.00	0.00	8,000.40	999.60	999.60	0.00	0.00	-1,001.97	-1,001.97	999.60	999.60	0.00	0.00	0.00	0.00
100	152	02	06	08	05	01	01	110101	3300		11,011.60	15,511.60	12,429.20	14,094.00	14,094.00	0.00	0.00	-1,417.60	0.00	14,094.00	14,094.00	0.00	0.00	0.00	0.00
100	152	02	06	08	05	01	01	110101	3340		11,011.60	0.00	11,011.60	0.00	0.00	0.00	0.00	0.00	0.00	0.00	0.00	0.00	0.00	0.00	0.00
100	152	02	06	08	05	01	01	110101	3341		11,011.60	0.00	11,011.60	0.00	0.00	0.00	0.00	0.00	0.00	0.00	0.00	0.00	0.00	0.00	0.00
100	152	02	06	08	05	01	01	110101	3360		0.00	15,511.60	1,417.60	14,094.00	14,094.00	0.00	0.00	-1,417.60	0.00	14,094.00	14,094.00	0.00	0.00	0.00	0.00
100	152	02	06	08	05	01	01	110101	3362		0.00	3,500.00	31.60	3,468.40	3,468.40	0.00	0.00	-31.60	0.00	3,468.40	3,468.40	0.00	0.00	0.00	0.00
100	152	02	06	08	05	01	01	110101	3363		0.00	12,011.60	1,386.00	10,625.60	10,625.60	0.00	0.00	-1,386.00	0.00	10,625.60	10,625.60	0.00	0.00	0.00	0.00
100	152	02	06	08	05	01	01	110101	3500		6,500.00	0.00	6,500.00	0.00	0.00	0.00	0.00	0.00	0.00	0.00	0.00	0.00	0.00	0.00	0.00
100	152	02	06	08	05	01	01	110101	3550		6,500.00	0.00	6,500.00	0.00	0.00	0.00	0.00	0.00	0.00	0.00	0.00	0.00	0.00	0.00	0.00
100	152	02	06	08	05	01	01	110101	3551		6,500.00	0.00	6,500.00	0.00	0.00	0.00	0.00	0.00	0.00	0.00	0.00	0.00	0.00	0.00	0.00
100	152	02	06	08	05	01	01	110101	3600		0.00	11,269.60	2,500.00	8,769.60	8,769.60	0.00	0.00	0.00	0.00	8,769.60	8,769.60	0.00	0.00	0.00	0.00
100	152	02	06	08	05	01	01	110101	3610		0.00	11,269.60	2,500.00	8,769.60	8,769.60	0.00	0.00	0.00	0.00	8,769.60	8,769.60	0.00	0.00	0.00	0.00
100	152	02	06	08	05	01	01	110101	3612		0.00	11,269.60	2,500.00	8,769.60	8,769.60	0.00	0.00	0.00	0.00	8,769.60	8,769.60	0.00	0.00	0.00	0.00
100	152	02	06	08	05	01	01	110101	3700		5,000.00	0.00	5,000.00	0.00	0.00	0.00	0.00	0.00	0.00	0.00	0.00	0.00	0.00	0.00	0.00
100	152	02	06	08	05	01	01	110101	3750		5,000.00	0.00	5,000.00	0.00	0.00	0.00	0.00	0.00	0.00	0.00	0.00	0.00	0.00	0.00	0.00
100	152	02	06	08	05	01	01	110101	3751		5,000.00	0.00	5,000.00	0.00	0.00	0.00	0.00	0.00	0.00	0.00	0.00	0.00	0.00	0.00	0.00
100	152	02	06	08	05	01	01	110101	3800		19,112.28	124,298.64	19,112.28	124,298.64	35,073.76	89,224.88	0.00	62,164.03	0.00	124,298.64	124,298.64	0.00	0.00	0.00	0.00
100	152	02	06	08	05	01	01	110101	3820		19,112.28	124,298.64	19,112.28	124,298.64	35,073.76	89,224.88	0.00	62,164.03	0.00	124,298.64	124,298.64	0.00	0.00	0.00	0.00
100	152	02	06	08	05	01	01	110101	3821		19,112.28	0.00	19,112.28	0.00	0.00	0.00	0.00	0.00	0.00	0.00	0.00	0.00	0.00	0.00	0.00
100	152	02	06	08	05	01	01	110101	3822		0.00	124,298.64	0.00	124,298.64	35,073.76	89,224.88	0.00	62,164.03	0.00	124,298.64	124,298.64	0.00	0.00	0.00	0.00
100	152	02	06	08	05	01	01	110101	5000		12,000.00	29,017.20	41,017.20	0.00	0.00	0.00	0.00	-41,017.20	-29,638.00	0.00	0.00	0.00	0.00	0.00	0.00
100	152	02	06	08	05	01	01	110101	5100		12,000.00	29,017.20	41,017.20	0.00	0.00	0.00	0.00	-41,017.20	-29,638.00	0.00	0.00	0.00	0.00	0.00	0.00
100	152	02	06	08	05	01	01	110101	5110		7,000.00	0.00	7,000.00	0.00	0.00	0.00	0.00	-7,000.00	0.00	0.00	0.00	0.00	0.00	0.00	0.00
100	152	02	06	08	05	01	01	110101	5111		7,000.00	0.00	7,000.00	0.00	0.00	0.00	0.00	-7,000.00	0.00	0.00	0.00	0.00	0.00	0.00	0.00
100	152	02	06	08	05	01	01	110101	5190		5,000.00	29,017.20	34,017.20	0.00	0.00	0.00	0.00	-34,017.20	-29,638.00	0.00	0.00	0.00	0.00	0.00	0.00
100	152	02	06	08	05	01	01	110101	5192		5,000.00	29,017.20	34,017.20	0.00	0.00	0.00	0.00	-34,017.20	-29,638.00	0.00	0.00	0.00	0.00	0.00	0.00
100	152	02	06	08	05	01	01	150101	1000		3,509,226.52	0.00	3,180,088.99	329,137.53	329,137.53	0.00	0.00	-2,815,305.78	55,334.05	329,137.53	329,137.53	0.00	0.00	0.00	0.00
100	152	02	06	08	05	01	01	150101	1100		2,503,785.00	0.00	2,254,934.04	248,850.96	248,850.96	0.00	0.00	-2,061,190.04	21,901.60	248,850.96	248,850.96	0.00	0.00	0.00	0.00
100	152	02	06	08	05	01	01	150101	1130		2,503,785.00	0.00	2,254,934.04	248,850.96	248,850.96	0.00	0.00	-2,061,190.04	21,901.60	248,850.96	248,850.96	0.00	0.00	0.00	0.00



PbRM 10a	AVANCE PRESUPUESTAL DE EGRESOS DETALLADO
-----------------	---

CUAUTITLAN IZCALLI 0121

DEL 1 DE ENERO AL 31 DE DICIEMBRE DE 2022

											AVANCE PRESUPUESTAL DE EGRESOS ANUAL					PRESUPUESTO DE EGR. DEL MES		PRESUPUESTO DE EGRESOS ACUMULADO			VARIACION				
DG	DA	FIN	FUN	SF	Pp	SPp	Py	FF	CAPITULO Y PARTIDA		PRESUPUESTO AUT. ANUAL	AMPLIACION	REDUCCION	MODIFICADO	PAGADO	DEVENGADO	COMPROMETIDO	PRES. AUT. MODIFICADO	EJERCIDO	PRES. AUT. MODIFICADO	EJERCIDO	POR EJERCER	ABSOLUTA	%	
100	152	02	06	08	05	01	01	150101	1131		2,503,785.00	0.00	2,254,934.04	248,850.96	248,850.96	0.00	0.00	-2,061,190.04	21,901.60	248,850.96	248,850.96	0.00	0.00	0.00	
100	152	02	06	08	05	01	01	150101	1300		473,010.42	0.00	444,851.22	28,159.20	28,159.20	0.00	0.00	-318,181.25	28,159.20	28,159.20	28,159.20	0.00	0.00	0.00	
100	152	02	06	08	05	01	01	150101	1310		16,295.42	0.00	16,295.42	0.00	0.00	0.00	0.00	-14,937.45	0.00	0.00	0.00	0.00	0.00	0.00	
100	152	02	06	08	05	01	01	150101	1311		16,295.42	0.00	16,295.42	0.00	0.00	0.00	0.00	-14,937.45	0.00	0.00	0.00	0.00	0.00	0.00	
100	152	02	06	08	05	01	01	150101	1320		456,715.00	0.00	428,555.80	28,159.20	28,159.20	0.00	0.00	-303,243.80	28,159.20	28,159.20	28,159.20	0.00	0.00	0.00	
100	152	02	06	08	05	01	01	150101	1321		58,300.00	0.00	55,171.20	3,128.80	3,128.80	0.00	0.00	-55,171.20	3,128.80	3,128.80	3,128.80	0.00	0.00	0.00	
100	152	02	06	08	05	01	01	150101	1322		398,415.00	0.00	373,384.60	25,030.40	25,030.40	0.00	0.00	-248,072.60	25,030.40	25,030.40	25,030.40	0.00	0.00	0.00	
100	152	02	06	08	05	01	01	150101	1400		526,745.50	0.00	474,618.13	52,127.37	52,127.37	0.00	0.00	-430,722.69	5,273.25	52,127.37	52,127.37	0.00	0.00	0.00	
100	152	02	06	08	05	01	01	150101	1410		526,745.50	0.00	474,618.13	52,127.37	52,127.37	0.00	0.00	-430,722.69	5,273.25	52,127.37	52,127.37	0.00	0.00	0.00	
100	152	02	06	08	05	01	01	150101	1412		228,411.81	0.00	204,133.68	24,278.13	24,278.13	0.00	0.00	-185,099.39	2,998.90	24,278.13	24,278.13	0.00	0.00	0.00	
100	152	02	06	08	05	01	01	150101	1413		216,758.06	0.00	198,200.03	18,558.03	18,558.03	0.00	0.00	-180,136.84	1,398.89	18,558.03	18,558.03	0.00	0.00	0.00	
100	152	02	06	08	05	01	01	150101	1414		27,968.83	0.00	23,942.55	4,026.28	4,026.28	0.00	0.00	-21,611.86	0.00	4,026.28	4,026.28	0.00	0.00	0.00	
100	152	02	06	08	05	01	01	150101	1415		53,606.80	0.00	48,341.87	5,264.93	5,264.93	0.00	0.00	-43,874.60	875.46	5,264.93	5,264.93	0.00	0.00	0.00	
100	152	02	06	08	05	01	01	150101	1700		5,685.60	0.00	5,685.60	0.00	0.00	0.00	0.00	-5,211.80	0.00	0.00	0.00	0.00	0.00	0.00	
100	152	02	06	08	05	01	01	150101	1710		5,685.60	0.00	5,685.60	0.00	0.00	0.00	0.00	-5,211.80	0.00	0.00	0.00	0.00	0.00	0.00	
100	152	02	06	08	05	01	01	150101	1712		5,685.60	0.00	5,685.60	0.00	0.00	0.00	0.00	-5,211.80	0.00	0.00	0.00	0.00	0.00	0.00	
100	152	02	06	08	05	01	01	150101	3000		0.00	7,666.42	0.00	7,666.42	7,666.42	0.00	0.00	7,666.42	4,284.26	7,666.42	7,666.42	0.00	0.00	0.00	
100	152	02	06	08	05	01	01	150101	3900		0.00	7,666.42	0.00	7,666.42	7,666.42	0.00	0.00	7,666.42	4,284.26	7,666.42	7,666.42	0.00	0.00	0.00	
100	152	02	06	08	05	01	01	150101	3980		0.00	7,666.42	0.00	7,666.42	7,666.42	0.00	0.00	7,666.42	4,284.26	7,666.42	7,666.42	0.00	0.00	0.00	
100	152	02	06	08	05	01	01	150101	3983		0.00	7,666.42	0.00	7,666.42	7,666.42	0.00	0.00	7,666.42	4,284.26	7,666.42	7,666.42	0.00	0.00	0.00	
100	152	02	06	08	05	01	02	110101	2000		86,447.00	42,463.65	102,712.17	26,198.48	26,198.48	0.00	0.00	-9,708.80	-0.01	26,198.48	26,198.48	0.00	0.00	0.00	
100	152	02	06	08	05	01	02	110101	2100		12,000.00	0.00	98.40	11,901.60	11,901.60	0.00	0.00	-98.40	0.00	11,901.60	11,901.60	0.00	0.00	0.00	
100	152	02	06	08	05	01	02	110101	2110		12,000.00	0.00	98.40	11,901.60	11,901.60	0.00	0.00	-98.40	0.00	11,901.60	11,901.60	0.00	0.00	0.00	
100	152	02	06	08	05	01	02	110101	2111		12,000.00	0.00	98.40	11,901.60	11,901.60	0.00	0.00	-98.40	0.00	11,901.60	11,901.60	0.00	0.00	0.00	
100	152	02	06	08	05	01	02	110101	2200		0.00	42,463.65	28,166.77	14,296.88	14,296.88	0.00	0.00	-9,610.40	-0.01	14,296.88	14,296.88	0.00	0.00	0.00	
100	152	02	06	08	05	01	02	110101	2210		0.00	42,463.65	28,166.77	14,296.88	14,296.88	0.00	0.00	-9,610.40	-0.01	14,296.88	14,296.88	0.00	0.00	0.00	
100	152	02	06	08	05	01	02	110101	2211		0.00	42,463.65	28,166.77	14,296.88	14,296.88	0.00	0.00	-9,610.40	-0.01	14,296.88	14,296.88	0.00	0.00	0.00	
100	152	02	06	08	05	01	02	110101	2300		44,447.00	0.00	44,447.00	0.00	0.00	0.00	0.00	0.00	0.00	0.00	0.00	0.00	0.00	0.00	
100	152	02	06	08	05	01	02	110101	2310		44,447.00	0.00	44,447.00	0.00	0.00	0.00	0.00	0.00	0.00	0.00	0.00	0.00	0.00	0.00	
100	152	02	06	08	05	01	02	110101	2311		44,447.00	0.00	44,447.00	0.00	0.00	0.00	0.00	0.00	0.00	0.00	0.00	0.00	0.00	0.00	
100	152	02	06	08	05	01	02	110101	2900		30,000.00	0.00	30,000.00	0.00	0.00	0.00	0.00	0.00	0.00	0.00	0.00	0.00	0.00	0.00	
100	152	02	06	08	05	01	02	110101	2990		30,000.00	0.00	30,000.00	0.00	0.00	0.00	0.00	0.00	0.00	0.00	0.00	0.00	0.00	0.00	
100	152	02	06	08	05	01	02	110101	2992		30,000.00	0.00	30,000.00	0.00	0.00	0.00	0.00	0.00	0.00	0.00	0.00	0.00	0.00	0.00	
100	152	02	06	08	05	01	02	110101	3000		0.00	91,870.80	44,566.00	47,304.80	17,608.80	29,696.00	0.00	0.00	-694.74	0.00	47,304.80	47,304.80	0.00	0.00	0.00
100	152	02	06	08	05	01	02	110101	3300		0.00	91,696.80	44,392.00	47,304.80	17,608.80	29,696.00	0.00	0.00	-694.74	0.00	47,304.80	47,304.80	0.00	0.00	0.00



PbRM 10a	AVANCE PRESUPUESTAL DE EGRESOS DETALLADO
-----------------	---

CUAUTITLAN IZCALLI 0121

DEL 1 DE ENERO AL 31 DE DICIEMBRE DE 2022

											AVANCE PRESUPUESTAL DE EGRESOS ANUAL					PRESUPUESTO DE EGR. DEL MES		PRESUPUESTO DE EGRESOS ACUMULADO			VARIACION			
DG	DA	FIN	FUN	SF	Pp	SPp	Py	FF	CAPITULO Y PARTIDA		PRESUPUESTO AUT. ANUAL	AMPLIACION	REDUCCION	MODIFICADO	PAGADO	DEVENGADO	COMPROMETIDO	PRES. AUT. MODIFICADO	EJERCIDO	PRES. AUT. MODIFICADO	EJERCIDO	POR EJERCER	ABSOLUTA	%
100	152	02	06	08	05	01	02	110101	3360		0.00	91,696.80	44,392.00	47,304.80	17,608.80	29,696.00	0.00	-694.74	0.00	47,304.80	47,304.80	0.00	0.00	0.00
100	152	02	06	08	05	01	02	110101	3362		0.00	29,696.00	29,696.00	0.00	0.00	0.00	0.00	-29,696.00	-29,696.00	0.00	0.00	0.00	0.00	0.00
100	152	02	06	08	05	01	02	110101	3363		0.00	62,000.80	14,696.00	47,304.80	17,608.80	29,696.00	0.00	29,001.26	29,696.00	47,304.80	47,304.80	0.00	0.00	0.00
100	152	02	06	08	05	01	02	110101	3900		0.00	174.00	174.00	0.00	0.00	0.00	0.00	0.00	0.00	0.00	0.00	0.00	0.00	0.00
100	152	02	06	08	05	01	02	110101	3990		0.00	174.00	174.00	0.00	0.00	0.00	0.00	0.00	0.00	0.00	0.00	0.00	0.00	0.00
100	152	02	06	08	05	01	02	110101	3992		0.00	174.00	174.00	0.00	0.00	0.00	0.00	0.00	0.00	0.00	0.00	0.00	0.00	0.00
100	152	02	06	08	05	01	02	150101	1000		0.00	2,630,113.86	0.00	2,630,113.86	2,630,113.86	0.00	0.00	2,630,113.86	466,800.21	2,630,113.86	2,630,113.86	0.00	0.00	0.00
100	152	02	06	08	05	01	02	150101	1100		0.00	1,973,843.30	0.00	1,973,843.30	1,973,843.30	0.00	0.00	1,973,843.30	188,209.93	1,973,843.30	1,973,843.30	0.00	0.00	0.00
100	152	02	06	08	05	01	02	150101	1130		0.00	1,973,843.30	0.00	1,973,843.30	1,973,843.30	0.00	0.00	1,973,843.30	188,209.93	1,973,843.30	1,973,843.30	0.00	0.00	0.00
100	152	02	06	08	05	01	02	150101	1131		0.00	1,973,843.30	0.00	1,973,843.30	1,973,843.30	0.00	0.00	1,973,843.30	188,209.93	1,973,843.30	1,973,843.30	0.00	0.00	0.00
100	152	02	06	08	05	01	02	150101	1300		0.00	239,498.20	0.00	239,498.20	239,498.20	0.00	0.00	239,498.20	233,274.70	239,498.20	239,498.20	0.00	0.00	0.00
100	152	02	06	08	05	01	02	150101	1320		0.00	239,498.20	0.00	239,498.20	239,498.20	0.00	0.00	239,498.20	233,274.70	239,498.20	239,498.20	0.00	0.00	0.00
100	152	02	06	08	05	01	02	150101	1321		0.00	28,165.13	0.00	28,165.13	28,165.13	0.00	0.00	28,165.13	21,941.63	28,165.13	28,165.13	0.00	0.00	0.00
100	152	02	06	08	05	01	02	150101	1322		0.00	211,333.07	0.00	211,333.07	211,333.07	0.00	0.00	211,333.07	211,333.07	211,333.07	211,333.07	0.00	0.00	0.00
100	152	02	06	08	05	01	02	150101	1400		0.00	416,772.36	0.00	416,772.36	416,772.36	0.00	0.00	416,772.36	45,315.58	416,772.36	416,772.36	0.00	0.00	0.00
100	152	02	06	08	05	01	02	150101	1410		0.00	416,772.36	0.00	416,772.36	416,772.36	0.00	0.00	416,772.36	45,315.58	416,772.36	416,772.36	0.00	0.00	0.00
100	152	02	06	08	05	01	02	150101	1412		0.00	189,124.81	0.00	189,124.81	189,124.81	0.00	0.00	189,124.81	25,771.10	189,124.81	189,124.81	0.00	0.00	0.00
100	152	02	06	08	05	01	02	150101	1413		0.00	145,150.49	0.00	145,150.49	145,150.49	0.00	0.00	145,150.49	12,021.27	145,150.49	145,150.49	0.00	0.00	0.00
100	152	02	06	08	05	01	02	150101	1414		0.00	31,119.34	0.00	31,119.34	31,119.34	0.00	0.00	31,119.34	0.00	31,119.34	31,119.34	0.00	0.00	0.00
100	152	02	06	08	05	01	02	150101	1415		0.00	51,377.72	0.00	51,377.72	51,377.72	0.00	0.00	51,377.72	7,523.21	51,377.72	51,377.72	0.00	0.00	0.00
100	152	02	06	08	05	01	02	150101	3000		0.00	70,422.04	0.00	70,422.04	70,422.04	0.00	0.00	70,422.04	37,987.14	70,422.04	70,422.04	0.00	0.00	0.00
100	152	02	06	08	05	01	02	150101	3900		0.00	70,422.04	0.00	70,422.04	70,422.04	0.00	0.00	70,422.04	37,987.14	70,422.04	70,422.04	0.00	0.00	0.00
100	152	02	06	08	05	01	02	150101	3980		0.00	70,422.04	0.00	70,422.04	70,422.04	0.00	0.00	70,422.04	37,987.14	70,422.04	70,422.04	0.00	0.00	0.00
100	152	02	06	08	05	01	02	150101	3983		0.00	70,422.04	0.00	70,422.04	70,422.04	0.00	0.00	70,422.04	37,987.14	70,422.04	70,422.04	0.00	0.00	0.00
100	152	02	06	08	05	01	02	160101	2000		27,000.00	10,000.00	37,000.00	0.00	0.00	0.00	0.00	-12,000.00	0.00	0.00	0.00	0.00	0.00	0.00
100	152	02	06	08	05	01	02	160101	2100		12,000.00	0.00	12,000.00	0.00	0.00	0.00	0.00	-12,000.00	0.00	0.00	0.00	0.00	0.00	0.00
100	152	02	06	08	05	01	02	160101	2110		12,000.00	0.00	12,000.00	0.00	0.00	0.00	0.00	-12,000.00	0.00	0.00	0.00	0.00	0.00	0.00
100	152	02	06	08	05	01	02	160101	2111		12,000.00	0.00	12,000.00	0.00	0.00	0.00	0.00	-12,000.00	0.00	0.00	0.00	0.00	0.00	0.00
100	152	02	06	08	05	01	02	160101	2900		15,000.00	10,000.00	25,000.00	0.00	0.00	0.00	0.00	0.00	0.00	0.00	0.00	0.00	0.00	0.00
100	152	02	06	08	05	01	02	160101	2990		15,000.00	10,000.00	25,000.00	0.00	0.00	0.00	0.00	0.00	0.00	0.00	0.00	0.00	0.00	0.00
100	152	02	06	08	05	01	02	160101	2992		15,000.00	10,000.00	25,000.00	0.00	0.00	0.00	0.00	0.00	0.00	0.00	0.00	0.00	0.00	0.00
100	152	02	06	08	05	01	02	250216	1000		0.00	0.00	0.00	0.00	0.00	0.00	0.00	0.00	0.00	0.00	0.00	0.00	0.00	0.00
100	152	02	06	08	05	01	02	250216	1200		0.00	0.00	0.00	0.00	0.00	0.00	0.00	0.00	0.00	0.00	0.00	0.00	0.00	0.00
100	152	02	06	08	05	01	02	250216	1210		0.00	0.00	0.00	0.00	0.00	0.00	0.00	0.00	0.00	0.00	0.00	0.00	0.00	0.00
100	152	02	06	08	05	01	02	250216	1211		0.00	0.00	0.00	0.00	0.00	0.00	0.00	0.00	0.00	0.00	0.00	0.00	0.00	0.00



PbRM 10a	AVANCE PRESUPUESTAL DE EGRESOS DETALLADO
-----------------	---

CUAUTITLAN IZCALLI 0121

DEL 1 DE ENERO AL 31 DE DICIEMBRE DE 2022

											AVANCE PRESUPUESTAL DE EGRESOS ANUAL						PRESUPUESTO DE EGR. DEL MES		PRESUPUESTO DE EGRESOS ACUMULADO			VARIACION		
DG	DA	FIN	FUN	SF	Pp	SPp	Py	FF	CAPITULO Y PARTIDA		PRESUPUESTO AUT. ANUAL	AMPLIACION	REDUCCION	MODIFICADO	PAGADO	DEVENGADO	COMPROMETIDO	PRES. AUT. MODIFICADO	EJERCIDO	PRES. AUT. MODIFICADO	EJERCIDO	POR EJERCER	ABSOLUTA	%
100	152	02	06	08	05	01	02	250216	3000		0.00	1,210,268.00	0.00	1,210,268.00	634,786.97	1,249.00	0.00	0.00	-57,953.62	1,210,268.00	636,035.97	574,232.03	574,232.03	47.45
100	152	02	06	08	05	01	02	250216	3300		0.00	1,210,268.00	0.00	1,210,268.00	634,786.97	1,249.00	0.00	0.00	-57,953.62	1,210,268.00	636,035.97	574,232.03	574,232.03	47.45
100	152	02	06	08	05	01	02	250216	3340		0.00	72,000.00	0.00	72,000.00	71,999.99	0.00	0.00	0.00	0.00	72,000.00	71,999.99	0.01	0.01	0.00
100	152	02	06	08	05	01	02	250216	3341		0.00	72,000.00	0.00	72,000.00	71,999.99	0.00	0.00	0.00	0.00	72,000.00	71,999.99	0.01	0.01	0.00
100	152	02	06	08	05	01	02	250216	3360		0.00	274,268.00	0.00	274,268.00	274,268.00	0.00	0.00	0.00	0.00	274,268.00	274,268.00	0.00	0.00	0.00
100	152	02	06	08	05	01	02	250216	3363		0.00	274,268.00	0.00	274,268.00	274,268.00	0.00	0.00	0.00	0.00	274,268.00	274,268.00	0.00	0.00	0.00
100	152	02	06	08	05	01	02	250216	3390		0.00	864,000.00	0.00	864,000.00	288,518.98	1,249.00	0.00	0.00	-57,953.62	864,000.00	289,767.98	574,232.02	574,232.02	66.46
100	152	02	06	08	05	01	02	250216	3391		0.00	864,000.00	0.00	864,000.00	288,518.98	1,249.00	0.00	0.00	-57,953.62	864,000.00	289,767.98	574,232.02	574,232.02	66.46
100	152	02	06	08	05	01	02	250216	5000		0.00	789,732.00	0.00	789,732.00	789,213.65	0.00	0.00	0.00	0.00	789,732.00	789,213.65	518.35	518.35	0.07
100	152	02	06	08	05	01	02	250216	5100		0.00	127,832.00	0.00	127,832.00	127,832.00	0.00	0.00	0.00	0.00	127,832.00	127,832.00	0.00	0.00	0.00
100	152	02	06	08	05	01	02	250216	5150		0.00	127,832.00	0.00	127,832.00	127,832.00	0.00	0.00	0.00	0.00	127,832.00	127,832.00	0.00	0.00	0.00
100	152	02	06	08	05	01	02	250216	5151		0.00	127,832.00	0.00	127,832.00	127,832.00	0.00	0.00	0.00	0.00	127,832.00	127,832.00	0.00	0.00	0.00
100	152	02	06	08	05	01	02	250216	5400		0.00	661,900.00	0.00	661,900.00	661,381.65	0.00	0.00	0.00	0.00	661,900.00	661,381.65	518.35	518.35	0.08
100	152	02	06	08	05	01	02	250216	5410		0.00	661,900.00	0.00	661,900.00	661,381.65	0.00	0.00	0.00	0.00	661,900.00	661,381.65	518.35	518.35	0.08
100	152	02	06	08	05	01	02	250216	5411		0.00	661,900.00	0.00	661,900.00	661,381.65	0.00	0.00	0.00	0.00	661,900.00	661,381.65	518.35	518.35	0.08
100	152	02	06	08	05	01	02	260103	2000		0.00	2,302,136.52	0.00	2,302,136.52	79,406.64	1,842,034.75	0.00	0.00	-369,443.92	2,302,136.52	1,921,441.39	380,695.13	380,695.13	16.54
100	152	02	06	08	05	01	02	260103	2400		0.00	1,853,285.96	0.00	1,853,285.96	0.00	1,842,034.75	0.00	0.00	0.00	1,853,285.96	1,842,034.75	11,251.21	11,251.21	0.61
100	152	02	06	08	05	01	02	260103	2460		0.00	1,853,285.96	0.00	1,853,285.96	0.00	1,842,034.75	0.00	0.00	0.00	1,853,285.96	1,842,034.75	11,251.21	11,251.21	0.61
100	152	02	06	08	05	01	02	260103	2461		0.00	1,853,285.96	0.00	1,853,285.96	0.00	1,842,034.75	0.00	0.00	0.00	1,853,285.96	1,842,034.75	11,251.21	11,251.21	0.61
100	152	02	06	08	05	01	02	260103	2700		0.00	47,508.96	0.00	47,508.96	47,508.96	0.00	0.00	0.00	0.00	47,508.96	47,508.96	0.00	0.00	0.00
100	152	02	06	08	05	01	02	260103	2710		0.00	37,862.40	0.00	37,862.40	37,862.40	0.00	0.00	0.00	0.00	37,862.40	37,862.40	0.00	0.00	0.00
100	152	02	06	08	05	01	02	260103	2711		0.00	37,862.40	0.00	37,862.40	37,862.40	0.00	0.00	0.00	0.00	37,862.40	37,862.40	0.00	0.00	0.00
100	152	02	06	08	05	01	02	260103	2720		0.00	9,646.56	0.00	9,646.56	9,646.56	0.00	0.00	0.00	0.00	9,646.56	9,646.56	0.00	0.00	0.00
100	152	02	06	08	05	01	02	260103	2721		0.00	9,646.56	0.00	9,646.56	9,646.56	0.00	0.00	0.00	0.00	9,646.56	9,646.56	0.00	0.00	0.00
100	152	02	06	08	05	01	02	260103	2900		0.00	401,341.60	0.00	401,341.60	31,897.68	0.00	0.00	0.00	-369,443.92	401,341.60	31,897.68	369,443.92	369,443.92	92.05
100	152	02	06	08	05	01	02	260103	2940		0.00	401,341.60	0.00	401,341.60	31,897.68	0.00	0.00	0.00	-369,443.92	401,341.60	31,897.68	369,443.92	369,443.92	92.05
100	152	02	06	08	05	01	02	260103	2941		0.00	401,341.60	0.00	401,341.60	31,897.68	0.00	0.00	0.00	-369,443.92	401,341.60	31,897.68	369,443.92	369,443.92	92.05
100	152	02	06	08	05	01	02	260103	3000		0.00	830,722.52	0.00	830,722.52	830,722.52	0.00	0.00	0.00	0.00	830,722.52	830,722.52	0.00	0.00	0.00
100	152	02	06	08	05	01	02	260103	3300		0.00	645,122.52	0.00	645,122.52	645,122.52	0.00	0.00	0.00	0.00	645,122.52	645,122.52	0.00	0.00	0.00
100	152	02	06	08	05	01	02	260103	3340		0.00	204,000.04	0.00	204,000.04	204,000.04	0.00	0.00	0.00	0.00	204,000.04	204,000.04	0.00	0.00	0.00
100	152	02	06	08	05	01	02	260103	3341		0.00	204,000.04	0.00	204,000.04	204,000.04	0.00	0.00	0.00	0.00	204,000.04	204,000.04	0.00	0.00	0.00
100	152	02	06	08	05	01	02	260103	3360		0.00	383,032.00	0.00	383,032.00	383,032.00	0.00	0.00	0.00	0.00	383,032.00	383,032.00	0.00	0.00	0.00
100	152	02	06	08	05	01	02	260103	3363		0.00	383,032.00	0.00	383,032.00	383,032.00	0.00	0.00	0.00	0.00	383,032.00	383,032.00	0.00	0.00	0.00
100	152	02	06	08	05	01	02	260103	3390		0.00	58,090.48	0.00	58,090.48	58,090.48	0.00	0.00	0.00	0.00	58,090.48	58,090.48	0.00	0.00	0.00
100	152	02	06	08	05	01	02	260103	3391		0.00	58,090.48	0.00	58,090.48	58,090.48	0.00	0.00	0.00	0.00	58,090.48	58,090.48	0.00	0.00	0.00



PbRM 10a	AVANCE PRESUPUESTAL DE EGRESOS DETALLADO
-----------------	---

CUAUTITLAN IZCALLI 0121

DEL 1 DE ENERO AL 31 DE DICIEMBRE DE 2022

											AVANCE PRESUPUESTAL DE EGRESOS ANUAL						PRESUPUESTO DE EGR. DEL MES		PRESUPUESTO DE EGRESOS ACUMULADO			VARIACION		
DG	DA	FIN	FUN	SF	Pp	SPp	Py	FF	CAPITULO Y PARTIDA		PRESUPUESTO AUT. ANUAL	AMPLIACION	REDUCCION	MODIFICADO	PAGADO	DEVENGADO	COMPROMETIDO	PRES. AUT. MODIFICADO	EJERCIDO	PRES. AUT. MODIFICADO	EJERCIDO	POR EJERCER	ABSOLUTA	%
100	152	02	06	08	05	01	02	260103	3600		0.00	185,600.00	0.00	185,600.00	185,600.00	0.00	0.00	0.00	0.00	185,600.00	185,600.00	0.00	0.00	0.00
100	152	02	06	08	05	01	02	260103	3610		0.00	185,600.00	0.00	185,600.00	185,600.00	0.00	0.00	0.00	0.00	185,600.00	185,600.00	0.00	0.00	0.00
100	152	02	06	08	05	01	02	260103	3612		0.00	185,600.00	0.00	185,600.00	185,600.00	0.00	0.00	0.00	0.00	185,600.00	185,600.00	0.00	0.00	0.00
100	152	02	06	08	05	01	02	260103	5000		0.00	4,027,428.02	0.00	4,027,428.02	2,843,379.62	1,164,613.79	0.00	0.00	-0.01	4,027,428.02	4,007,993.41	19,434.61	19,434.61	0.48
100	152	02	06	08	05	01	02	260103	5100		0.00	1,168,254.42	0.00	1,168,254.42	1,150,520.92	0.00	0.00	0.00	0.00	1,168,254.42	1,150,520.92	17,733.50	17,733.50	1.52
100	152	02	06	08	05	01	02	260103	5110		0.00	45,171.56	0.00	45,171.56	45,171.56	0.00	0.00	0.00	0.00	45,171.56	45,171.56	0.00	0.00	0.00
100	152	02	06	08	05	01	02	260103	5111		0.00	45,171.56	0.00	45,171.56	45,171.56	0.00	0.00	0.00	0.00	45,171.56	45,171.56	0.00	0.00	0.00
100	152	02	06	08	05	01	02	260103	5150		0.00	1,123,082.86	0.00	1,123,082.86	1,105,349.36	0.00	0.00	0.00	0.00	1,123,082.86	1,105,349.36	17,733.50	17,733.50	1.58
100	152	02	06	08	05	01	02	260103	5151		0.00	1,123,082.86	0.00	1,123,082.86	1,105,349.36	0.00	0.00	0.00	0.00	1,123,082.86	1,105,349.36	17,733.50	17,733.50	1.58
100	152	02	06	08	05	01	02	260103	5200		0.00	261,622.01	0.00	261,622.01	120,129.60	141,492.40	0.00	0.00	-0.01	261,622.01	261,622.00	0.01	0.01	0.00
100	152	02	06	08	05	01	02	260103	5210		0.00	120,129.60	0.00	120,129.60	120,129.60	0.00	0.00	0.00	0.00	120,129.60	120,129.60	0.00	0.00	0.00
100	152	02	06	08	05	01	02	260103	5211		0.00	120,129.60	0.00	120,129.60	120,129.60	0.00	0.00	0.00	0.00	120,129.60	120,129.60	0.00	0.00	0.00
100	152	02	06	08	05	01	02	260103	5230		0.00	141,492.41	0.00	141,492.41	0.00	141,492.40	0.00	0.00	-0.01	141,492.41	141,492.40	0.01	0.01	0.00
100	152	02	06	08	05	01	02	260103	5231		0.00	141,492.41	0.00	141,492.41	0.00	141,492.40	0.00	0.00	-0.01	141,492.41	141,492.40	0.01	0.01	0.00
100	152	02	06	08	05	01	02	260103	5400		0.00	2,597,551.59	0.00	2,597,551.59	1,572,729.10	1,023,121.39	0.00	0.00	0.00	2,597,551.59	2,595,850.49	1,701.10	1,701.10	0.07
100	152	02	06	08	05	01	02	260103	5410		0.00	2,543,961.20	0.00	2,543,961.20	1,519,138.71	1,023,121.39	0.00	0.00	0.00	2,543,961.20	2,542,260.10	1,701.10	1,701.10	0.07
100	152	02	06	08	05	01	02	260103	5411		0.00	2,543,961.20	0.00	2,543,961.20	1,519,138.71	1,023,121.39	0.00	0.00	0.00	2,543,961.20	2,542,260.10	1,701.10	1,701.10	0.07
100	152	02	06	08	05	01	02	260103	5490		0.00	53,590.39	0.00	53,590.39	53,590.39	0.00	0.00	0.00	0.00	53,590.39	53,590.39	0.00	0.00	0.00
100	152	02	06	08	05	01	02	260103	5491		0.00	53,590.39	0.00	53,590.39	53,590.39	0.00	0.00	0.00	0.00	53,590.39	53,590.39	0.00	0.00	0.00
100	152	02	06	08	05	01	04	110101	2000		84,876.67	225,478.60	61,004.64	249,350.63	113,630.63	135,720.00	0.00	124,714.36	133,632.00	249,350.63	249,350.63	0.00	0.00	0.00
100	152	02	06	08	05	01	04	110101	2100		23,376.67	1,000.00	20,918.86	3,457.81	3,457.81	0.00	0.00	-918.86	0.00	3,457.81	3,457.81	0.00	0.00	0.00
100	152	02	06	08	05	01	04	110101	2110		9,376.67	0.00	5,918.86	3,457.81	3,457.81	0.00	0.00	-918.86	0.00	3,457.81	3,457.81	0.00	0.00	0.00
100	152	02	06	08	05	01	04	110101	2112		9,376.67	0.00	5,918.86	3,457.81	3,457.81	0.00	0.00	-918.86	0.00	3,457.81	3,457.81	0.00	0.00	0.00
100	152	02	06	08	05	01	04	110101	2140		8,000.00	1,000.00	9,000.00	0.00	0.00	0.00	0.00	0.00	0.00	0.00	0.00	0.00	0.00	0.00
100	152	02	06	08	05	01	04	110101	2141		8,000.00	1,000.00	9,000.00	0.00	0.00	0.00	0.00	0.00	0.00	0.00	0.00	0.00	0.00	0.00
100	152	02	06	08	05	01	04	110101	2160		6,000.00	0.00	6,000.00	0.00	0.00	0.00	0.00	0.00	0.00	0.00	0.00	0.00	0.00	0.00
100	152	02	06	08	05	01	04	110101	2161		6,000.00	0.00	6,000.00	0.00	0.00	0.00	0.00	0.00	0.00	0.00	0.00	0.00	0.00	0.00
100	152	02	06	08	05	01	04	110101	2200		10,000.00	3,000.00	12,190.32	809.68	809.68	0.00	0.00	-2,190.32	-2,088.00	809.68	809.68	0.00	0.00	0.00
100	152	02	06	08	05	01	04	110101	2210		0.00	3,000.00	2,190.32	809.68	809.68	0.00	0.00	-2,190.32	-2,088.00	809.68	809.68	0.00	0.00	0.00
100	152	02	06	08	05	01	04	110101	2211		0.00	3,000.00	2,190.32	809.68	809.68	0.00	0.00	-2,190.32	-2,088.00	809.68	809.68	0.00	0.00	0.00
100	152	02	06	08	05	01	04	110101	2230		10,000.00	0.00	10,000.00	0.00	0.00	0.00	0.00	0.00	0.00	0.00	0.00	0.00	0.00	0.00
100	152	02	06	08	05	01	04	110101	2231		10,000.00	0.00	10,000.00	0.00	0.00	0.00	0.00	0.00	0.00	0.00	0.00	0.00	0.00	0.00
100	152	02	06	08	05	01	04	110101	2300		20,000.00	85,202.60	6,395.46	98,807.14	98,807.14	0.00	0.00	-2,452.46	0.00	98,807.14	98,807.14	0.00	0.00	0.00
100	152	02	06	08	05	01	04	110101	2310		20,000.00	85,202.60	6,395.46	98,807.14	98,807.14	0.00	0.00	-2,452.46	0.00	98,807.14	98,807.14	0.00	0.00	0.00
100	152	02	06	08	05	01	04	110101	2311		20,000.00	85,202.60	6,395.46	98,807.14	98,807.14	0.00	0.00	-2,452.46	0.00	98,807.14	98,807.14	0.00	0.00	0.00



PbRM 10a	AVANCE PRESUPUESTAL DE EGRESOS DETALLADO
-----------------	---

CUAUTITLAN IZCALLI 0121

DEL 1 DE ENERO AL 31 DE DICIEMBRE DE 2022

											AVANCE PRESUPUESTAL DE EGRESOS ANUAL						PRESUPUESTO DE EGR. DEL MES		PRESUPUESTO DE EGRESOS ACUMULADO			VARIACION		
DG	DA	FIN	FUN	SF	Pp	SPp	Py	FF	CAPITULO Y PARTIDA		PRESUPUESTO AUT. ANUAL	AMPLIACION	REDUCCION	MODIFICADO	PAGADO	DEVENGADO	COMPROMETIDO	PRES. AUT. MODIFICADO	EJERCIDO	PRES. AUT. MODIFICADO	EJERCIDO	POR EJERCER	ABSOLUTA	%
100	152	02	06	08	05	01	04	110101	2400		6,000.00	0.00	6,000.00	0.00	0.00	0.00	0.00	0.00	0.00	0.00	0.00	0.00	0.00	0.00
100	152	02	06	08	05	01	04	110101	2460		6,000.00	0.00	6,000.00	0.00	0.00	0.00	0.00	0.00	0.00	0.00	0.00	0.00	0.00	0.00
100	152	02	06	08	05	01	04	110101	2461		6,000.00	0.00	6,000.00	0.00	0.00	0.00	0.00	0.00	0.00	0.00	0.00	0.00	0.00	0.00
100	152	02	06	08	05	01	04	110101	2600		5,500.00	0.00	5,500.00	0.00	0.00	0.00	0.00	-5,000.00	0.00	0.00	0.00	0.00	0.00	0.00
100	152	02	06	08	05	01	04	110101	2610		5,500.00	0.00	5,500.00	0.00	0.00	0.00	0.00	-5,000.00	0.00	0.00	0.00	0.00	0.00	0.00
100	152	02	06	08	05	01	04	110101	2611		5,500.00	0.00	5,500.00	0.00	0.00	0.00	0.00	-5,000.00	0.00	0.00	0.00	0.00	0.00	0.00
100	152	02	06	08	05	01	04	110101	2700		15,000.00	136,276.00	5,000.00	146,276.00	10,556.00	135,720.00	0.00	135,276.00	135,720.00	146,276.00	146,276.00	0.00	0.00	0.00
100	152	02	06	08	05	01	04	110101	2710		10,000.00	136,276.00	0.00	146,276.00	10,556.00	135,720.00	0.00	135,276.00	135,720.00	146,276.00	146,276.00	0.00	0.00	0.00
100	152	02	06	08	05	01	04	110101	2711		10,000.00	136,276.00	0.00	146,276.00	10,556.00	135,720.00	0.00	135,276.00	135,720.00	146,276.00	146,276.00	0.00	0.00	0.00
100	152	02	06	08	05	01	04	110101	2720		5,000.00	0.00	5,000.00	0.00	0.00	0.00	0.00	0.00	0.00	0.00	0.00	0.00	0.00	0.00
100	152	02	06	08	05	01	04	110101	2721		5,000.00	0.00	5,000.00	0.00	0.00	0.00	0.00	0.00	0.00	0.00	0.00	0.00	0.00	0.00
100	152	02	06	08	05	01	04	110101	2900		5,000.00	0.00	5,000.00	0.00	0.00	0.00	0.00	0.00	0.00	0.00	0.00	0.00	0.00	0.00
100	152	02	06	08	05	01	04	110101	2940		2,000.00	0.00	2,000.00	0.00	0.00	0.00	0.00	0.00	0.00	0.00	0.00	0.00	0.00	0.00
100	152	02	06	08	05	01	04	110101	2941		2,000.00	0.00	2,000.00	0.00	0.00	0.00	0.00	0.00	0.00	0.00	0.00	0.00	0.00	0.00
100	152	02	06	08	05	01	04	110101	2960		3,000.00	0.00	3,000.00	0.00	0.00	0.00	0.00	0.00	0.00	0.00	0.00	0.00	0.00	0.00
100	152	02	06	08	05	01	04	110101	2961		3,000.00	0.00	3,000.00	0.00	0.00	0.00	0.00	0.00	0.00	0.00	0.00	0.00	0.00	0.00
100	152	02	06	08	05	01	04	110101	3000		67,710.59	67,975.25	111,441.84	24,244.00	24,244.00	0.00	0.00	-29,701.65	-11,501.40	24,244.00	24,244.00	0.00	0.00	0.00
100	152	02	06	08	05	01	04	110101	3100		9,000.00	0.00	9,000.00	0.00	0.00	0.00	0.00	0.00	0.00	0.00	0.00	0.00	0.00	0.00
100	152	02	06	08	05	01	04	110101	3120		9,000.00	0.00	9,000.00	0.00	0.00	0.00	0.00	0.00	0.00	0.00	0.00	0.00	0.00	0.00
100	152	02	06	08	05	01	04	110101	3121		9,000.00	0.00	9,000.00	0.00	0.00	0.00	0.00	0.00	0.00	0.00	0.00	0.00	0.00	0.00
100	152	02	06	08	05	01	04	110101	3300		11,011.60	14,011.60	25,023.20	0.00	0.00	0.00	0.00	0.00	0.00	0.00	0.00	0.00	0.00	0.00
100	152	02	06	08	05	01	04	110101	3340		11,011.60	0.00	11,011.60	0.00	0.00	0.00	0.00	0.00	0.00	0.00	0.00	0.00	0.00	0.00
100	152	02	06	08	05	01	04	110101	3341		11,011.60	0.00	11,011.60	0.00	0.00	0.00	0.00	0.00	0.00	0.00	0.00	0.00	0.00	0.00
100	152	02	06	08	05	01	04	110101	3360		0.00	14,011.60	14,011.60	0.00	0.00	0.00	0.00	0.00	0.00	0.00	0.00	0.00	0.00	0.00
100	152	02	06	08	05	01	04	110101	3362		0.00	8,000.00	8,000.00	0.00	0.00	0.00	0.00	0.00	0.00	0.00	0.00	0.00	0.00	0.00
100	152	02	06	08	05	01	04	110101	3363		0.00	6,011.60	6,011.60	0.00	0.00	0.00	0.00	0.00	0.00	0.00	0.00	0.00	0.00	0.00
100	152	02	06	08	05	01	04	110101	3500		11,500.00	0.00	11,500.00	0.00	0.00	0.00	0.00	0.00	0.00	0.00	0.00	0.00	0.00	0.00
100	152	02	06	08	05	01	04	110101	3550		6,500.00	0.00	6,500.00	0.00	0.00	0.00	0.00	0.00	0.00	0.00	0.00	0.00	0.00	0.00
100	152	02	06	08	05	01	04	110101	3551		6,500.00	0.00	6,500.00	0.00	0.00	0.00	0.00	0.00	0.00	0.00	0.00	0.00	0.00	0.00
100	152	02	06	08	05	01	04	110101	3570		5,000.00	0.00	5,000.00	0.00	0.00	0.00	0.00	0.00	0.00	0.00	0.00	0.00	0.00	0.00
100	152	02	06	08	05	01	04	110101	3571		5,000.00	0.00	5,000.00	0.00	0.00	0.00	0.00	0.00	0.00	0.00	0.00	0.00	0.00	0.00
100	152	02	06	08	05	01	04	110101	3600		0.00	23,011.60	19,879.60	3,132.00	3,132.00	0.00	0.00	-19,870.60	-1,670.40	3,132.00	3,132.00	0.00	0.00	0.00
100	152	02	06	08	05	01	04	110101	3610		0.00	23,011.60	19,879.60	3,132.00	3,132.00	0.00	0.00	-19,870.60	-1,670.40	3,132.00	3,132.00	0.00	0.00	0.00
100	152	02	06	08	05	01	04	110101	3612		0.00	23,011.60	19,879.60	3,132.00	3,132.00	0.00	0.00	-19,870.60	-1,670.40	3,132.00	3,132.00	0.00	0.00	0.00
100	152	02	06	08	05	01	04	110101	3700		7,127.95	0.00	7,127.95	0.00	0.00	0.00	0.00	0.00	0.00	0.00	0.00	0.00	0.00	0.00



PbRM 10a	AVANCE PRESUPUESTAL DE EGRESOS DETALLADO
-----------------	---

CUAUTITLAN IZCALLI 0121

DEL 1 DE ENERO AL 31 DE DICIEMBRE DE 2022

											AVANCE PRESUPUESTAL DE EGRESOS ANUAL						PRESUPUESTO DE EGR. DEL MES		PRESUPUESTO DE EGRESOS ACUMULADO			VARIACION		
DG	DA	FIN	FUN	SF	Pp	SPp	Py	FF	CAPITULO Y PARTIDA		PRESUPUESTO AUT. ANUAL	AMPLIACION	REDUCCION	MODIFICADO	PAGADO	DEVENGADO	COMPROMETIDO	PRES. AUT. MODIFICADO	EJERCIDO	PRES. AUT. MODIFICADO	EJERCIDO	POR EJERCER	ABSOLUTA	%
100	152	02	06	08	05	01	04	110101	3720		2,127.95	0.00	2,127.95	0.00	0.00	0.00	0.00	0.00	0.00	0.00	0.00	0.00	0.00	0.00
100	152	02	06	08	05	01	04	110101	3721		2,127.95	0.00	2,127.95	0.00	0.00	0.00	0.00	0.00	0.00	0.00	0.00	0.00	0.00	0.00
100	152	02	06	08	05	01	04	110101	3750		5,000.00	0.00	5,000.00	0.00	0.00	0.00	0.00	0.00	0.00	0.00	0.00	0.00	0.00	0.00
100	152	02	06	08	05	01	04	110101	3751		5,000.00	0.00	5,000.00	0.00	0.00	0.00	0.00	0.00	0.00	0.00	0.00	0.00	0.00	0.00
100	152	02	06	08	05	01	04	110101	3800		29,071.04	30,952.05	38,911.09	21,112.00	21,112.00	0.00	0.00	-9,831.05	-9,831.00	21,112.00	21,112.00	0.00	0.00	0.00
100	152	02	06	08	05	01	04	110101	3820		19,000.05	30,943.05	28,831.10	21,112.00	21,112.00	0.00	0.00	-9,831.05	-9,831.00	21,112.00	21,112.00	0.00	0.00	0.00
100	152	02	06	08	05	01	04	110101	3821		19,000.05	0.00	19,000.05	0.00	0.00	0.00	0.00	0.00	0.00	0.00	0.00	0.00	0.00	0.00
100	152	02	06	08	05	01	04	110101	3822		0.00	30,943.05	9,831.05	21,112.00	21,112.00	0.00	0.00	-9,831.05	-9,831.00	21,112.00	21,112.00	0.00	0.00	0.00
100	152	02	06	08	05	01	04	110101	3850		10,070.99	9.00	10,079.99	0.00	0.00	0.00	0.00	0.00	0.00	0.00	0.00	0.00	0.00	0.00
100	152	02	06	08	05	01	04	110101	3851		10,070.99	9.00	10,079.99	0.00	0.00	0.00	0.00	0.00	0.00	0.00	0.00	0.00	0.00	0.00
100	152	02	06	08	05	01	04	110101	5000		12,000.00	0.00	12,000.00	0.00	0.00	0.00	0.00	-7,000.00	0.00	0.00	0.00	0.00	0.00	0.00
100	152	02	06	08	05	01	04	110101	5100		12,000.00	0.00	12,000.00	0.00	0.00	0.00	0.00	-7,000.00	0.00	0.00	0.00	0.00	0.00	0.00
100	152	02	06	08	05	01	04	110101	5110		7,000.00	0.00	7,000.00	0.00	0.00	0.00	0.00	-7,000.00	0.00	0.00	0.00	0.00	0.00	0.00
100	152	02	06	08	05	01	04	110101	5111		7,000.00	0.00	7,000.00	0.00	0.00	0.00	0.00	-7,000.00	0.00	0.00	0.00	0.00	0.00	0.00
100	152	02	06	08	05	01	04	110101	5190		5,000.00	0.00	5,000.00	0.00	0.00	0.00	0.00	0.00	0.00	0.00	0.00	0.00	0.00	0.00
100	152	02	06	08	05	01	04	110101	5192		5,000.00	0.00	5,000.00	0.00	0.00	0.00	0.00	0.00	0.00	0.00	0.00	0.00	0.00	0.00
100	152	02	06	08	05	01	04	150101	1000		1,840,717.58	17,602.32	618,984.59	1,239,335.31	1,239,335.31	0.00	0.00	-481,822.61	148,153.72	1,239,335.31	1,239,335.31	0.00	0.00	0.00
100	152	02	06	08	05	01	04	150101	1100		1,515,327.00	0.00	545,850.81	969,476.19	969,476.19	0.00	0.00	-478,906.81	66,700.04	969,476.19	969,476.19	0.00	0.00	0.00
100	152	02	06	08	05	01	04	150101	1130		1,515,327.00	0.00	545,850.81	969,476.19	969,476.19	0.00	0.00	-478,906.81	66,700.04	969,476.19	969,476.19	0.00	0.00	0.00
100	152	02	06	08	05	01	04	150101	1131		1,515,327.00	0.00	545,850.81	969,476.19	969,476.19	0.00	0.00	-478,906.81	66,700.04	969,476.19	969,476.19	0.00	0.00	0.00
100	152	02	06	08	05	01	04	150101	1300		132,494.00	0.00	63,178.63	69,315.37	69,315.37	0.00	0.00	-26,637.63	65,394.21	69,315.37	69,315.37	0.00	0.00	0.00
100	152	02	06	08	05	01	04	150101	1320		132,494.00	0.00	63,178.63	69,315.37	69,315.37	0.00	0.00	-26,637.63	65,394.21	69,315.37	69,315.37	0.00	0.00	0.00
100	152	02	06	08	05	01	04	150101	1321		12,874.00	0.00	4,466.96	8,407.04	8,407.04	0.00	0.00	-4,466.96	4,485.88	8,407.04	8,407.04	0.00	0.00	0.00
100	152	02	06	08	05	01	04	150101	1322		119,620.00	0.00	58,711.67	60,908.33	60,908.33	0.00	0.00	-22,170.67	60,908.33	60,908.33	60,908.33	0.00	0.00	0.00
100	152	02	06	08	05	01	04	150101	1400		192,896.58	17,602.32	9,955.15	200,543.75	200,543.75	0.00	0.00	23,721.83	16,059.47	200,543.75	200,543.75	0.00	0.00	0.00
100	152	02	06	08	05	01	04	150101	1410		192,896.58	17,602.32	9,955.15	200,543.75	200,543.75	0.00	0.00	23,721.83	16,059.47	200,543.75	200,543.75	0.00	0.00	0.00
100	152	02	06	08	05	01	04	150101	1412		83,645.44	11,551.33	0.00	95,196.77	95,196.77	0.00	0.00	18,521.82	9,133.05	95,196.77	95,196.77	0.00	0.00	0.00
100	152	02	06	08	05	01	04	150101	1413		79,377.77	0.00	6,344.24	73,033.53	73,033.53	0.00	0.00	270.51	4,260.27	73,033.53	73,033.53	0.00	0.00	0.00
100	152	02	06	08	05	01	04	150101	1414		10,242.36	6,050.99	0.00	16,293.35	16,293.35	0.00	0.00	6,904.52	0.00	16,293.35	16,293.35	0.00	0.00	0.00
100	152	02	06	08	05	01	04	150101	1415		19,631.01	0.00	3,610.91	16,020.10	16,020.10	0.00	0.00	-1,975.02	2,666.15	16,020.10	16,020.10	0.00	0.00	0.00
100	152	02	06	08	05	01	04	150101	3000		0.00	21,211.31	0.00	21,211.31	21,211.31	0.00	0.00	21,211.31	6,371.90	21,211.31	21,211.31	0.00	0.00	0.00
100	152	02	06	08	05	01	04	150101	3900		0.00	21,211.31	0.00	21,211.31	21,211.31	0.00	0.00	21,211.31	6,371.90	21,211.31	21,211.31	0.00	0.00	0.00
100	152	02	06	08	05	01	04	150101	3980		0.00	21,211.31	0.00	21,211.31	21,211.31	0.00	0.00	21,211.31	6,371.90	21,211.31	21,211.31	0.00	0.00	0.00
100	152	02	06	08	05	01	04	150101	3983		0.00	21,211.31	0.00	21,211.31	21,211.31	0.00	0.00	21,211.31	6,371.90	21,211.31	21,211.31	0.00	0.00	0.00
100	152	02	06	08	05	01	04	160101	2000		84,876.67	79,524.40	99,026.79	65,374.28	65,374.28	0.00	0.00	-19,150.12	0.00	65,374.28	65,374.28	0.00	0.00	0.00



PbRM 10a	AVANCE PRESUPUESTAL DE EGRESOS DETALLADO
-----------------	---

CUAUTITLAN IZCALLI 0121

DEL 1 DE ENERO AL 31 DE DICIEMBRE DE 2022

											AVANCE PRESUPUESTAL DE EGRESOS ANUAL					PRESUPUESTO DE EGR. DEL MES		PRESUPUESTO DE EGRESOS ACUMULADO			VARIACION			
DG	DA	FIN	FUN	SF	Pp	SPp	Py	FF	CAPITULO Y PARTIDA		PRESUPUESTO AUT. ANUAL	AMPLIACION	REDUCCION	MODIFICADO	PAGADO	DEVENGADO	COMPROMETIDO	PRES. AUT. MODIFICADO	EJERCIDO	PRES. AUT. MODIFICADO	EJERCIDO	POR EJERCER	ABSOLUTA	%
100	152	02	06	08	05	01	04	160101	2100		23,376.67	6,153.40	21,347.66	8,182.41	8,182.41	0.00	0.00	-10,970.99	0.00	8,182.41	8,182.41	0.00	0.00	0.00
100	152	02	06	08	05	01	04	160101	2110		9,376.67	0.00	7,186.59	2,190.08	2,190.08	0.00	0.00	-4,809.92	0.00	2,190.08	2,190.08	0.00	0.00	0.00
100	152	02	06	08	05	01	04	160101	2112		9,376.67	0.00	7,186.59	2,190.08	2,190.08	0.00	0.00	-4,809.92	0.00	2,190.08	2,190.08	0.00	0.00	0.00
100	152	02	06	08	05	01	04	160101	2120		0.00	3,776.73	0.00	3,776.73	3,776.73	0.00	0.00	0.00	0.00	3,776.73	3,776.73	0.00	0.00	0.00
100	152	02	06	08	05	01	04	160101	2121		0.00	3,776.73	0.00	3,776.73	3,776.73	0.00	0.00	0.00	0.00	3,776.73	3,776.73	0.00	0.00	0.00
100	152	02	06	08	05	01	04	160101	2140		8,000.00	0.00	8,000.00	0.00	0.00	0.00	0.00	-6,000.00	0.00	0.00	0.00	0.00	0.00	0.00
100	152	02	06	08	05	01	04	160101	2141		8,000.00	0.00	8,000.00	0.00	0.00	0.00	0.00	-6,000.00	0.00	0.00	0.00	0.00	0.00	0.00
100	152	02	06	08	05	01	04	160101	2160		6,000.00	2,376.67	6,161.07	2,215.60	2,215.60	0.00	0.00	-161.07	0.00	2,215.60	2,215.60	0.00	0.00	0.00
100	152	02	06	08	05	01	04	160101	2161		6,000.00	2,376.67	6,161.07	2,215.60	2,215.60	0.00	0.00	-161.07	0.00	2,215.60	2,215.60	0.00	0.00	0.00
100	152	02	06	08	05	01	04	160101	2200		10,000.00	15,000.00	25,000.00	0.00	0.00	0.00	0.00	0.00	0.00	0.00	0.00	0.00	0.00	0.00
100	152	02	06	08	05	01	04	160101	2210		0.00	15,000.00	15,000.00	0.00	0.00	0.00	0.00	0.00	0.00	0.00	0.00	0.00	0.00	0.00
100	152	02	06	08	05	01	04	160101	2211		0.00	15,000.00	15,000.00	0.00	0.00	0.00	0.00	0.00	0.00	0.00	0.00	0.00	0.00	0.00
100	152	02	06	08	05	01	04	160101	2230		10,000.00	0.00	10,000.00	0.00	0.00	0.00	0.00	0.00	0.00	0.00	0.00	0.00	0.00	0.00
100	152	02	06	08	05	01	04	160101	2231		10,000.00	0.00	10,000.00	0.00	0.00	0.00	0.00	0.00	0.00	0.00	0.00	0.00	0.00	0.00
100	152	02	06	08	05	01	04	160101	2300		20,000.00	49,065.40	20,179.13	48,886.27	48,886.27	0.00	0.00	-179.13	0.00	48,886.27	48,886.27	0.00	0.00	0.00
100	152	02	06	08	05	01	04	160101	2310		20,000.00	49,065.40	20,179.13	48,886.27	48,886.27	0.00	0.00	-179.13	0.00	48,886.27	48,886.27	0.00	0.00	0.00
100	152	02	06	08	05	01	04	160101	2311		20,000.00	49,065.40	20,179.13	48,886.27	48,886.27	0.00	0.00	-179.13	0.00	48,886.27	48,886.27	0.00	0.00	0.00
100	152	02	06	08	05	01	04	160101	2400		6,000.00	0.00	6,000.00	0.00	0.00	0.00	0.00	-3,000.00	0.00	0.00	0.00	0.00	0.00	0.00
100	152	02	06	08	05	01	04	160101	2460		6,000.00	0.00	6,000.00	0.00	0.00	0.00	0.00	-3,000.00	0.00	0.00	0.00	0.00	0.00	0.00
100	152	02	06	08	05	01	04	160101	2461		6,000.00	0.00	6,000.00	0.00	0.00	0.00	0.00	-3,000.00	0.00	0.00	0.00	0.00	0.00	0.00
100	152	02	06	08	05	01	04	160101	2600		5,500.00	0.00	5,500.00	0.00	0.00	0.00	0.00	-5,000.00	0.00	0.00	0.00	0.00	0.00	0.00
100	152	02	06	08	05	01	04	160101	2610		5,500.00	0.00	5,500.00	0.00	0.00	0.00	0.00	-5,000.00	0.00	0.00	0.00	0.00	0.00	0.00
100	152	02	06	08	05	01	04	160101	2611		5,500.00	0.00	5,500.00	0.00	0.00	0.00	0.00	-5,000.00	0.00	0.00	0.00	0.00	0.00	0.00
100	152	02	06	08	05	01	04	160101	2700		15,000.00	9,305.60	16,000.00	8,305.60	8,305.60	0.00	0.00	0.00	0.00	8,305.60	8,305.60	0.00	0.00	0.00
100	152	02	06	08	05	01	04	160101	2710		10,000.00	9,305.60	11,000.00	8,305.60	8,305.60	0.00	0.00	0.00	0.00	8,305.60	8,305.60	0.00	0.00	0.00
100	152	02	06	08	05	01	04	160101	2711		10,000.00	9,305.60	11,000.00	8,305.60	8,305.60	0.00	0.00	0.00	0.00	8,305.60	8,305.60	0.00	0.00	0.00
100	152	02	06	08	05	01	04	160101	2720		5,000.00	0.00	5,000.00	0.00	0.00	0.00	0.00	0.00	0.00	0.00	0.00	0.00	0.00	0.00
100	152	02	06	08	05	01	04	160101	2721		5,000.00	0.00	5,000.00	0.00	0.00	0.00	0.00	0.00	0.00	0.00	0.00	0.00	0.00	0.00
100	152	02	06	08	05	01	04	160101	2900		5,000.00	0.00	5,000.00	0.00	0.00	0.00	0.00	0.00	0.00	0.00	0.00	0.00	0.00	0.00
100	152	02	06	08	05	01	04	160101	2940		2,000.00	0.00	2,000.00	0.00	0.00	0.00	0.00	0.00	0.00	0.00	0.00	0.00	0.00	0.00
100	152	02	06	08	05	01	04	160101	2941		2,000.00	0.00	2,000.00	0.00	0.00	0.00	0.00	0.00	0.00	0.00	0.00	0.00	0.00	0.00
100	152	02	06	08	05	01	04	160101	2960		3,000.00	0.00	3,000.00	0.00	0.00	0.00	0.00	0.00	0.00	0.00	0.00	0.00	0.00	0.00
100	152	02	06	08	05	01	04	160101	2961		3,000.00	0.00	3,000.00	0.00	0.00	0.00	0.00	0.00	0.00	0.00	0.00	0.00	0.00	0.00
100	152	02	06	08	05	01	04	160101	3000		50,511.60	149,261.20	155,414.55	44,358.25	44,358.25	0.00	0.00	-11,505.62	-2,058.34	44,358.25	44,358.25	0.00	0.00	0.00
100	152	02	06	08	05	01	04	160101	3100		9,000.00	0.00	1,518.15	7,481.85	7,481.85	0.00	0.00	-1,518.15	-1,014.34	7,481.85	7,481.85	0.00	0.00	0.00



PbRM 10a	AVANCE PRESUPUESTAL DE EGRESOS DETALLADO
-----------------	---

CUAUTITLAN IZCALLI 0121

DEL 1 DE ENERO AL 31 DE DICIEMBRE DE 2022

											AVANCE PRESUPUESTAL DE EGRESOS ANUAL						PRESUPUESTO DE EGR. DEL MES		PRESUPUESTO DE EGRESOS ACUMULADO			VARIACION			
DG	DA	FIN	FUN	SF	Pp	SPp	Py	FF	CAPITULO Y PARTIDA		PRESUPUESTO AUT. ANUAL	AMPLIACION	REDUCCION	MODIFICADO	PAGADO	DEVENGADO	COMPROMETIDO	PRES. AUT. MODIFICADO	EJERCIDO	PRES. AUT. MODIFICADO	EJERCIDO	POR EJERCER	ABSOLUTA	%	
100	152	02	06	08	05	01	04	160101	3120		9,000.00	0.00	1,518.15	7,481.85	7,481.85	0.00	0.00	-1,518.15	-1,014.34	7,481.85	7,481.85	0.00	0.00	0.00	
100	152	02	06	08	05	01	04	160101	3121		9,000.00	0.00	1,518.15	7,481.85	7,481.85	0.00	0.00	-1,518.15	-1,014.34	7,481.85	7,481.85	0.00	0.00	0.00	
100	152	02	06	08	05	01	04	160101	3300		11,011.60	14,511.60	25,523.20	0.00	0.00	0.00	0.00	-4,511.60	0.00	0.00	0.00	0.00	0.00	0.00	
100	152	02	06	08	05	01	04	160101	3340		11,011.60	0.00	11,011.60	0.00	0.00	0.00	0.00	0.00	0.00	0.00	0.00	0.00	0.00	0.00	
100	152	02	06	08	05	01	04	160101	3341		11,011.60	0.00	11,011.60	0.00	0.00	0.00	0.00	0.00	0.00	0.00	0.00	0.00	0.00	0.00	
100	152	02	06	08	05	01	04	160101	3360		0.00	14,511.60	14,511.60	0.00	0.00	0.00	0.00	-4,511.60	0.00	0.00	0.00	0.00	0.00	0.00	
100	152	02	06	08	05	01	04	160101	3362		0.00	2,000.00	2,000.00	0.00	0.00	0.00	0.00	-2,000.00	0.00	0.00	0.00	0.00	0.00	0.00	
100	152	02	06	08	05	01	04	160101	3363		0.00	12,511.60	12,511.60	0.00	0.00	0.00	0.00	-2,511.60	0.00	0.00	0.00	0.00	0.00	0.00	
100	152	02	06	08	05	01	04	160101	3500		6,500.00	0.00	6,500.00	0.00	0.00	0.00	0.00	0.00	0.00	0.00	0.00	0.00	0.00	0.00	
100	152	02	06	08	05	01	04	160101	3550		6,500.00	0.00	6,500.00	0.00	0.00	0.00	0.00	0.00	0.00	0.00	0.00	0.00	0.00	0.00	
100	152	02	06	08	05	01	04	160101	3551		6,500.00	0.00	6,500.00	0.00	0.00	0.00	0.00	0.00	0.00	0.00	0.00	0.00	0.00	0.00	
100	152	02	06	08	05	01	04	160101	3600		0.00	1,500.00	1,500.00	0.00	0.00	0.00	0.00	-1,500.00	0.00	0.00	0.00	0.00	0.00	0.00	
100	152	02	06	08	05	01	04	160101	3610		0.00	1,500.00	1,500.00	0.00	0.00	0.00	0.00	-1,500.00	0.00	0.00	0.00	0.00	0.00	0.00	
100	152	02	06	08	05	01	04	160101	3612		0.00	1,500.00	1,500.00	0.00	0.00	0.00	0.00	-1,500.00	0.00	0.00	0.00	0.00	0.00	0.00	
100	152	02	06	08	05	01	04	160101	3800		0.00	133,249.60	96,663.20	36,586.40	36,586.40	0.00	0.00	-3,652.87	-1,334.00	36,586.40	36,586.40	0.00	0.00	0.00	
100	152	02	06	08	05	01	04	160101	3820		0.00	133,249.60	96,663.20	36,586.40	36,586.40	0.00	0.00	-3,652.87	-1,334.00	36,586.40	36,586.40	0.00	0.00	0.00	
100	152	02	06	08	05	01	04	160101	3821		0.00	5,000.00	4,849.20	150.80	150.80	0.00	0.00	-1,072.47	0.00	150.80	150.80	0.00	0.00	0.00	
100	152	02	06	08	05	01	04	160101	3822		0.00	128,249.60	91,814.00	36,435.60	36,435.60	0.00	0.00	-2,580.40	-1,334.00	36,435.60	36,435.60	0.00	0.00	0.00	
100	152	02	06	08	05	01	04	160101	3900		24,000.00	0.00	23,710.00	290.00	290.00	0.00	0.00	-323.00	290.00	290.00	290.00	0.00	0.00	0.00	
100	152	02	06	08	05	01	04	160101	3990		24,000.00	0.00	23,710.00	290.00	290.00	0.00	0.00	-323.00	290.00	290.00	290.00	0.00	0.00	0.00	
100	152	02	06	08	05	01	04	160101	3992		24,000.00	0.00	23,710.00	290.00	290.00	0.00	0.00	-323.00	290.00	290.00	290.00	0.00	0.00	0.00	
100	152	02	06	08	05	01	04	160101	5000		12,000.00	28,029.93	40,029.93	0.00	0.00	0.00	0.00	-40,029.93	-29,638.00	0.00	0.00	0.00	0.00	0.00	
100	152	02	06	08	05	01	04	160101	5100		12,000.00	28,029.93	40,029.93	0.00	0.00	0.00	0.00	-40,029.93	-29,638.00	0.00	0.00	0.00	0.00	0.00	
100	152	02	06	08	05	01	04	160101	5110		7,000.00	0.00	7,000.00	0.00	0.00	0.00	0.00	-7,000.00	0.00	0.00	0.00	0.00	0.00	0.00	
100	152	02	06	08	05	01	04	160101	5111		7,000.00	0.00	7,000.00	0.00	0.00	0.00	0.00	-7,000.00	0.00	0.00	0.00	0.00	0.00	0.00	
100	152	02	06	08	05	01	04	160101	5190		5,000.00	28,029.93	33,029.93	0.00	0.00	0.00	0.00	-33,029.93	-29,638.00	0.00	0.00	0.00	0.00	0.00	
100	152	02	06	08	05	01	04	160101	5192		5,000.00	28,029.93	33,029.93	0.00	0.00	0.00	0.00	-33,029.93	-29,638.00	0.00	0.00	0.00	0.00	0.00	
100	152	03	01	02	03	01	01	110101	2000		91,000.00	25,000.00	91,060.00	24,940.00	24,940.00	0.00	0.00	-60.00	0.00	24,940.00	24,940.00	0.00	0.00	0.00	
100	152	03	01	02	03	01	01	110101	2400		91,000.00	0.00	91,000.00	0.00	0.00	0.00	0.00	0.00	0.00	0.00	0.00	0.00	0.00	0.00	
100	152	03	01	02	03	01	01	110101	2470		91,000.00	0.00	91,000.00	0.00	0.00	0.00	0.00	0.00	0.00	0.00	0.00	0.00	0.00	0.00	
100	152	03	01	02	03	01	01	110101	2471		91,000.00	0.00	91,000.00	0.00	0.00	0.00	0.00	0.00	0.00	0.00	0.00	0.00	0.00	0.00	
100	152	03	01	02	03	01	01	110101	2900		0.00	25,000.00	60.00	24,940.00	24,940.00	0.00	0.00	-60.00	0.00	24,940.00	24,940.00	0.00	0.00	0.00	
100	152	03	01	02	03	01	01	110101	2990		0.00	25,000.00	60.00	24,940.00	24,940.00	0.00	0.00	-60.00	0.00	24,940.00	24,940.00	0.00	0.00	0.00	
100	152	03	01	02	03	01	01	110101	2992		0.00	25,000.00	60.00	24,940.00	24,940.00	0.00	0.00	-60.00	0.00	24,940.00	24,940.00	0.00	0.00	0.00	
100	152	03	01	02	03	01	01	110101	3000		24,000.00	95,699.88	21,703.20	97,996.68	62,848.80	35,147.88	0.00	0.00	24,699.88	27,723.88	97,996.68	97,996.68	0.00	0.00	0.00



PbRM 10a	AVANCE PRESUPUESTAL DE EGRESOS DETALLADO
-----------------	---

CUAUTITLAN IZCALLI 0121

DEL 1 DE ENERO AL 31 DE DICIEMBRE DE 2022

											AVANCE PRESUPUESTAL DE EGRESOS ANUAL						PRESUPUESTO DE EGR. DEL MES		PRESUPUESTO DE EGRESOS ACUMULADO			VARIACION		
DG	DA	FIN	FUN	SF	Pp	SPp	Py	FF	CAPITULO Y PARTIDA		PRESUPUESTO AUT. ANUAL	AMPLIACION	REDUCCION	MODIFICADO	PAGADO	DEVENGADO	COMPROMETIDO	PRES. AUT. MODIFICADO	EJERCIDO	PRES. AUT. MODIFICADO	EJERCIDO	POR EJERCER	ABSOLUTA	%
100	152	03	01	02	03	01	01	110101	3300		0.00	75,313.00	0.00	75,313.00	60,552.00	14,761.00	0.00	4,313.00	7,337.00	75,313.00	75,313.00	0.00	0.00	0.00
100	152	03	01	02	03	01	01	110101	3360		0.00	75,313.00	0.00	75,313.00	60,552.00	14,761.00	0.00	4,313.00	7,337.00	75,313.00	75,313.00	0.00	0.00	0.00
100	152	03	01	02	03	01	01	110101	3363		0.00	75,313.00	0.00	75,313.00	60,552.00	14,761.00	0.00	4,313.00	7,337.00	75,313.00	75,313.00	0.00	0.00	0.00
100	152	03	01	02	03	01	01	110101	3600		0.00	20,386.88	0.00	20,386.88	0.00	20,386.88	0.00	20,386.88	20,386.88	20,386.88	20,386.88	0.00	0.00	0.00
100	152	03	01	02	03	01	01	110101	3610		0.00	20,386.88	0.00	20,386.88	0.00	20,386.88	0.00	20,386.88	20,386.88	20,386.88	20,386.88	0.00	0.00	0.00
100	152	03	01	02	03	01	01	110101	3612		0.00	20,386.88	0.00	20,386.88	0.00	20,386.88	0.00	20,386.88	20,386.88	20,386.88	20,386.88	0.00	0.00	0.00
100	152	03	01	02	03	01	01	110101	3900		24,000.00	0.00	21,703.20	2,296.80	2,296.80	0.00	0.00	0.00	0.00	2,296.80	2,296.80	0.00	0.00	0.00
100	152	03	01	02	03	01	01	110101	3990		24,000.00	0.00	21,703.20	2,296.80	2,296.80	0.00	0.00	0.00	0.00	2,296.80	2,296.80	0.00	0.00	0.00
100	152	03	01	02	03	01	01	110101	3992		24,000.00	0.00	21,703.20	2,296.80	2,296.80	0.00	0.00	0.00	0.00	2,296.80	2,296.80	0.00	0.00	0.00
100	152	03	01	02	03	01	01	150101	1000		0.00	5,609,968.69	0.00	5,609,968.69	5,609,968.69	0.00	0.00	5,609,968.69	1,094,995.39	5,609,968.69	5,609,968.69	0.00	0.00	0.00
100	152	03	01	02	03	01	01	150101	1100		0.00	4,030,976.16	0.00	4,030,976.16	4,030,976.16	0.00	0.00	4,030,976.16	391,917.62	4,030,976.16	4,030,976.16	0.00	0.00	0.00
100	152	03	01	02	03	01	01	150101	1130		0.00	4,030,976.16	0.00	4,030,976.16	4,030,976.16	0.00	0.00	4,030,976.16	391,917.62	4,030,976.16	4,030,976.16	0.00	0.00	0.00
100	152	03	01	02	03	01	01	150101	1131		0.00	4,030,976.16	0.00	4,030,976.16	4,030,976.16	0.00	0.00	4,030,976.16	391,917.62	4,030,976.16	4,030,976.16	0.00	0.00	0.00
100	152	03	01	02	03	01	01	150101	1300		0.00	689,306.22	0.00	689,306.22	689,306.22	0.00	0.00	689,306.22	603,709.54	689,306.22	689,306.22	0.00	0.00	0.00
100	152	03	01	02	03	01	01	150101	1310		0.00	18,500.00	0.00	18,500.00	18,500.00	0.00	0.00	18,500.00	0.00	18,500.00	18,500.00	0.00	0.00	0.00
100	152	03	01	02	03	01	01	150101	1311		0.00	18,500.00	0.00	18,500.00	18,500.00	0.00	0.00	18,500.00	0.00	18,500.00	18,500.00	0.00	0.00	0.00
100	152	03	01	02	03	01	01	150101	1320		0.00	670,806.22	0.00	670,806.22	670,806.22	0.00	0.00	670,806.22	603,709.54	670,806.22	670,806.22	0.00	0.00	0.00
100	152	03	01	02	03	01	01	150101	1321		0.00	104,983.57	0.00	104,983.57	104,983.57	0.00	0.00	104,983.57	37,886.89	104,983.57	104,983.57	0.00	0.00	0.00
100	152	03	01	02	03	01	01	150101	1322		0.00	565,822.65	0.00	565,822.65	565,822.65	0.00	0.00	565,822.65	565,822.65	565,822.65	565,822.65	0.00	0.00	0.00
100	152	03	01	02	03	01	01	150101	1400		0.00	800,319.32	0.00	800,319.32	800,319.32	0.00	0.00	800,319.32	88,610.29	800,319.32	800,319.32	0.00	0.00	0.00
100	152	03	01	02	03	01	01	150101	1410		0.00	800,319.32	0.00	800,319.32	800,319.32	0.00	0.00	800,319.32	88,610.29	800,319.32	800,319.32	0.00	0.00	0.00
100	152	03	01	02	03	01	01	150101	1412		0.00	389,086.69	0.00	389,086.69	389,086.69	0.00	0.00	389,086.69	47,343.03	389,086.69	389,086.69	0.00	0.00	0.00
100	152	03	01	02	03	01	01	150101	1413		0.00	293,051.38	0.00	293,051.38	293,051.38	0.00	0.00	293,051.38	25,382.38	293,051.38	293,051.38	0.00	0.00	0.00
100	152	03	01	02	03	01	01	150101	1414		0.00	58,331.48	0.00	58,331.48	58,331.48	0.00	0.00	58,331.48	0.00	58,331.48	58,331.48	0.00	0.00	0.00
100	152	03	01	02	03	01	01	150101	1415		0.00	59,849.77	0.00	59,849.77	59,849.77	0.00	0.00	59,849.77	15,884.88	59,849.77	59,849.77	0.00	0.00	0.00
100	152	03	01	02	03	01	01	150101	1500		0.00	72,566.99	0.00	72,566.99	72,566.99	0.00	0.00	72,566.99	9,197.94	72,566.99	72,566.99	0.00	0.00	0.00
100	152	03	01	02	03	01	01	150101	1540		0.00	72,566.99	0.00	72,566.99	72,566.99	0.00	0.00	72,566.99	9,197.94	72,566.99	72,566.99	0.00	0.00	0.00
100	152	03	01	02	03	01	01	150101	1541		0.00	8,000.00	0.00	8,000.00	8,000.00	0.00	0.00	8,000.00	0.00	8,000.00	8,000.00	0.00	0.00	0.00
100	152	03	01	02	03	01	01	150101	1546		0.00	64,566.99	0.00	64,566.99	64,566.99	0.00	0.00	64,566.99	9,197.94	64,566.99	64,566.99	0.00	0.00	0.00
100	152	03	01	02	03	01	01	150101	1700		0.00	16,800.00	0.00	16,800.00	16,800.00	0.00	0.00	16,800.00	1,560.00	16,800.00	16,800.00	0.00	0.00	0.00
100	152	03	01	02	03	01	01	150101	1710		0.00	16,800.00	0.00	16,800.00	16,800.00	0.00	0.00	16,800.00	1,560.00	16,800.00	16,800.00	0.00	0.00	0.00
100	152	03	01	02	03	01	01	150101	1712		0.00	16,800.00	0.00	16,800.00	16,800.00	0.00	0.00	16,800.00	1,560.00	16,800.00	16,800.00	0.00	0.00	0.00
100	152	03	01	02	03	01	01	150101	3000		0.00	109,993.34	0.00	109,993.34	109,993.34	0.00	0.00	109,993.34	66,803.23	109,993.34	109,993.34	0.00	0.00	0.00
100	152	03	01	02	03	01	01	150101	3900		0.00	109,993.34	0.00	109,993.34	109,993.34	0.00	0.00	109,993.34	66,803.23	109,993.34	109,993.34	0.00	0.00	0.00
100	152	03	01	02	03	01	01	150101	3980		0.00	109,993.34	0.00	109,993.34	109,993.34	0.00	0.00	109,993.34	66,803.23	109,993.34	109,993.34	0.00	0.00	0.00



PbRM 10a	AVANCE PRESUPUESTAL DE EGRESOS DETALLADO
-----------------	---

CUAUTITLAN IZCALLI 0121

DEL 1 DE ENERO AL 31 DE DICIEMBRE DE 2022

											AVANCE PRESUPUESTAL DE EGRESOS ANUAL						PRESUPUESTO DE EGR. DEL MES		PRESUPUESTO DE EGRESOS ACUMULADO			VARIACION		
DG	DA	FIN	FUN	SF	Pp	SPp	Py	FF	CAPITULO Y PARTIDA		PRESUPUESTO AUT. ANUAL	AMPLIACION	REDUCCION	MODIFICADO	PAGADO	DEVENGADO	COMPROMETIDO	PRES. AUT. MODIFICADO	EJERCIDO	PRES. AUT. MODIFICADO	EJERCIDO	POR EJERCER	ABSOLUTA	%
100	152	03	01	02	03	01	01	150101	3983		0.00	109,993.34	0.00	109,993.34	109,993.34	0.00	0.00	109,993.34	66,803.23	109,993.34	109,993.34	0.00	0.00	0.00
100	152	03	01	02	03	01	01	160101	3000		19,000.00	5,162.00	23,582.00	580.00	580.00	0.00	0.00	-13,570.80	-4,582.00	580.00	580.00	0.00	0.00	0.00
100	152	03	01	02	03	01	01	160101	3800		19,000.00	5,162.00	23,582.00	580.00	580.00	0.00	0.00	-13,570.80	-4,582.00	580.00	580.00	0.00	0.00	0.00
100	152	03	01	02	03	01	01	160101	3820		19,000.00	5,162.00	23,582.00	580.00	580.00	0.00	0.00	-13,570.80	-4,582.00	580.00	580.00	0.00	0.00	0.00
100	152	03	01	02	03	01	01	160101	3821		19,000.00	0.00	19,000.00	0.00	0.00	0.00	0.00	-8,988.80	0.00	0.00	0.00	0.00	0.00	0.00
100	152	03	01	02	03	01	01	160101	3822		0.00	5,162.00	4,582.00	580.00	580.00	0.00	0.00	-4,582.00	-4,582.00	580.00	580.00	0.00	0.00	0.00
100	152	03	01	02	03	01	02	110101	2000		45,500.00	5,000.00	45,918.00	4,582.00	4,582.00	0.00	0.00	-418.00	0.00	4,582.00	4,582.00	0.00	0.00	0.00
100	152	03	01	02	03	01	02	110101	2400		45,500.00	0.00	45,500.00	0.00	0.00	0.00	0.00	0.00	0.00	0.00	0.00	0.00	0.00	0.00
100	152	03	01	02	03	01	02	110101	2470		45,500.00	0.00	45,500.00	0.00	0.00	0.00	0.00	0.00	0.00	0.00	0.00	0.00	0.00	0.00
100	152	03	01	02	03	01	02	110101	2471		45,500.00	0.00	45,500.00	0.00	0.00	0.00	0.00	0.00	0.00	0.00	0.00	0.00	0.00	0.00
100	152	03	01	02	03	01	02	110101	2900		0.00	5,000.00	418.00	4,582.00	4,582.00	0.00	0.00	-418.00	0.00	4,582.00	4,582.00	0.00	0.00	0.00
100	152	03	01	02	03	01	02	110101	2990		0.00	5,000.00	418.00	4,582.00	4,582.00	0.00	0.00	-418.00	0.00	4,582.00	4,582.00	0.00	0.00	0.00
100	152	03	01	02	03	01	02	110101	2992		0.00	5,000.00	418.00	4,582.00	4,582.00	0.00	0.00	-418.00	0.00	4,582.00	4,582.00	0.00	0.00	0.00
100	152	03	01	02	03	01	02	110101	3000		26,087.14	50,842.80	20,298.74	56,631.20	30,241.20	26,390.00	0.00	11,091.26	21,431.00	56,631.20	56,631.20	0.00	0.00	0.00
100	152	03	01	02	03	01	02	110101	3300		0.00	5,312.80	0.00	5,312.80	5,312.80	0.00	0.00	0.00	0.00	5,312.80	5,312.80	0.00	0.00	0.00
100	152	03	01	02	03	01	02	110101	3360		0.00	5,312.80	0.00	5,312.80	5,312.80	0.00	0.00	0.00	0.00	5,312.80	5,312.80	0.00	0.00	0.00
100	152	03	01	02	03	01	02	110101	3363		0.00	5,312.80	0.00	5,312.80	5,312.80	0.00	0.00	0.00	0.00	5,312.80	5,312.80	0.00	0.00	0.00
100	152	03	01	02	03	01	02	110101	3800		0.00	45,530.00	0.00	45,530.00	19,140.00	26,390.00	0.00	24,998.36	26,390.00	45,530.00	45,530.00	0.00	0.00	0.00
100	152	03	01	02	03	01	02	110101	3820		0.00	45,530.00	0.00	45,530.00	19,140.00	26,390.00	0.00	24,998.36	26,390.00	45,530.00	45,530.00	0.00	0.00	0.00
100	152	03	01	02	03	01	02	110101	3822		0.00	45,530.00	0.00	45,530.00	19,140.00	26,390.00	0.00	24,998.36	26,390.00	45,530.00	45,530.00	0.00	0.00	0.00
100	152	03	01	02	03	01	02	110101	3900		26,087.14	0.00	20,298.74	5,788.40	5,788.40	0.00	0.00	-13,907.10	-4,959.00	5,788.40	5,788.40	0.00	0.00	0.00
100	152	03	01	02	03	01	02	110101	3990		26,087.14	0.00	20,298.74	5,788.40	5,788.40	0.00	0.00	-13,907.10	-4,959.00	5,788.40	5,788.40	0.00	0.00	0.00
100	152	03	01	02	03	01	02	110101	3992		26,087.14	0.00	20,298.74	5,788.40	5,788.40	0.00	0.00	-13,907.10	-4,959.00	5,788.40	5,788.40	0.00	0.00	0.00
100	152	03	01	02	03	01	02	160101	2000		45,500.00	0.00	45,500.00	0.00	0.00	0.00	0.00	0.00	0.00	0.00	0.00	0.00	0.00	0.00
100	152	03	01	02	03	01	02	160101	2400		45,500.00	0.00	45,500.00	0.00	0.00	0.00	0.00	0.00	0.00	0.00	0.00	0.00	0.00	0.00
100	152	03	01	02	03	01	02	160101	2470		45,500.00	0.00	45,500.00	0.00	0.00	0.00	0.00	0.00	0.00	0.00	0.00	0.00	0.00	0.00
100	152	03	01	02	03	01	02	160101	2471		45,500.00	0.00	45,500.00	0.00	0.00	0.00	0.00	0.00	0.00	0.00	0.00	0.00	0.00	0.00
100	152	03	01	02	03	01	02	160101	3000		0.00	35,500.00	5,473.52	30,026.48	30,026.48	0.00	0.00	-1,792.79	-1,792.79	30,026.48	30,026.48	0.00	0.00	0.00
100	152	03	01	02	03	01	02	160101	3600		0.00	35,500.00	5,473.52	30,026.48	30,026.48	0.00	0.00	-1,792.79	-1,792.79	30,026.48	30,026.48	0.00	0.00	0.00
100	152	03	01	02	03	01	02	160101	3610		0.00	35,500.00	5,473.52	30,026.48	30,026.48	0.00	0.00	-1,792.79	-1,792.79	30,026.48	30,026.48	0.00	0.00	0.00
100	152	03	01	02	03	01	02	160101	3612		0.00	35,500.00	5,473.52	30,026.48	30,026.48	0.00	0.00	-1,792.79	-1,792.79	30,026.48	30,026.48	0.00	0.00	0.00
101	101	02	02	02	01	01	02	110101	2000		642,767.14	101,265.66	201,026.98	543,005.82	509,390.36	33,615.46	0.00	7,285.48	22,315.79	543,005.82	543,005.82	0.00	0.00	0.00
101	101	02	02	02	01	01	02	110101	2100		267,623.20	15,490.59	14,927.15	268,186.64	268,186.64	0.00	0.00	43,636.01	1,364.85	268,186.64	268,186.64	0.00	0.00	0.00
101	101	02	02	02	01	01	02	110101	2110		256,000.00	9,037.64	6,461.69	258,575.95	258,575.95	0.00	0.00	42,575.95	-2,853.74	258,575.95	258,575.95	0.00	0.00	0.00
101	101	02	02	02	01	01	02	110101	2111		256,000.00	9,037.64	6,461.69	258,575.95	258,575.95	0.00	0.00	42,575.95	-2,853.74	258,575.95	258,575.95	0.00	0.00	0.00



PbRM 10a	AVANCE PRESUPUESTAL DE EGRESOS DETALLADO
-----------------	---

CUAUTITLAN IZCALLI 0121

DEL 1 DE ENERO AL 31 DE DICIEMBRE DE 2022

											AVANCE PRESUPUESTAL DE EGRESOS ANUAL						PRESUPUESTO DE EGR. DEL MES		PRESUPUESTO DE EGRESOS ACUMULADO			VARIACION		
DG	DA	FIN	FUN	SF	Pp	SPp	Py	FF	CAPITULO Y PARTIDA		PRESUPUESTO AUT. ANUAL	AMPLIACION	REDUCCION	MODIFICADO	PAGADO	DEVENGADO	COMPROMETIDO	PRES. AUT. MODIFICADO	EJERCIDO	PRES. AUT. MODIFICADO	EJERCIDO	POR EJERCER	ABSOLUTA	%
01	01	02	02	02	01	01	02	110101	2140		11,623.20	1,060.85	8,257.36	4,426.69	4,426.69	0.00	0.00	1,060.06	4,426.69	4,426.69	4,426.69	0.00	0.00	0.00
01	01	02	02	02	01	01	02	110101	2141		11,623.20	1,060.85	8,257.36	4,426.69	4,426.69	0.00	0.00	1,060.06	4,426.69	4,426.69	4,426.69	0.00	0.00	0.00
01	01	02	02	02	01	01	02	110101	2160		0.00	5,392.10	208.10	5,184.00	5,184.00	0.00	0.00	0.00	-208.10	5,184.00	5,184.00	0.00	0.00	0.00
01	01	02	02	02	01	01	02	110101	2161		0.00	5,392.10	208.10	5,184.00	5,184.00	0.00	0.00	0.00	-208.10	5,184.00	5,184.00	0.00	0.00	0.00
01	01	02	02	02	01	01	02	110101	2200		0.00	57,471.91	9,612.33	47,859.58	27,719.16	20,140.42	0.00	-9,612.33	-29.22	47,859.58	47,859.58	0.00	0.00	0.00
01	01	02	02	02	01	01	02	110101	2210		0.00	57,471.91	9,612.33	47,859.58	27,719.16	20,140.42	0.00	-9,612.33	-29.22	47,859.58	47,859.58	0.00	0.00	0.00
01	01	02	02	02	01	01	02	110101	2211		0.00	57,471.91	9,612.33	47,859.58	27,719.16	20,140.42	0.00	-9,612.33	-29.22	47,859.58	47,859.58	0.00	0.00	0.00
01	01	02	02	02	01	01	02	110101	2400		57,751.91	1,715.20	57,471.91	1,995.20	1,995.20	0.00	0.00	1,715.20	1,995.20	1,995.20	1,995.20	0.00	0.00	0.00
01	01	02	02	02	01	01	02	110101	2460		57,751.91	1,715.20	57,471.91	1,995.20	1,995.20	0.00	0.00	1,715.20	1,995.20	1,995.20	1,995.20	0.00	0.00	0.00
01	01	02	02	02	01	01	02	110101	2461		57,751.91	1,715.20	57,471.91	1,995.20	1,995.20	0.00	0.00	1,715.20	1,995.20	1,995.20	1,995.20	0.00	0.00	0.00
01	01	02	02	02	01	01	02	110101	2500		66,680.00	15,080.00	34,000.00	47,760.00	47,760.00	0.00	0.00	-20,000.00	-65.00	47,760.00	47,760.00	0.00	0.00	0.00
01	01	02	02	02	01	01	02	110101	2540		40,000.00	0.00	34,000.00	6,000.00	6,000.00	0.00	0.00	-20,000.00	-65.00	6,000.00	6,000.00	0.00	0.00	0.00
01	01	02	02	02	01	01	02	110101	2541		40,000.00	0.00	34,000.00	6,000.00	6,000.00	0.00	0.00	-20,000.00	-65.00	6,000.00	6,000.00	0.00	0.00	0.00
01	01	02	02	02	01	01	02	110101	2560		26,680.00	15,080.00	0.00	41,760.00	41,760.00	0.00	0.00	0.00	0.00	41,760.00	41,760.00	0.00	0.00	0.00
01	01	02	02	02	01	01	02	110101	2561		26,680.00	15,080.00	0.00	41,760.00	41,760.00	0.00	0.00	0.00	0.00	41,760.00	41,760.00	0.00	0.00	0.00
01	01	02	02	02	01	01	02	110101	2600		200,391.80	0.00	34,695.36	165,696.44	152,221.40	13,475.04	0.00	-14,695.36	17,076.80	165,696.44	165,696.44	0.00	0.00	0.00
01	01	02	02	02	01	01	02	110101	2610		200,391.80	0.00	34,695.36	165,696.44	152,221.40	13,475.04	0.00	-14,695.36	17,076.80	165,696.44	165,696.44	0.00	0.00	0.00
01	01	02	02	02	01	01	02	110101	2611		200,391.80	0.00	34,695.36	165,696.44	152,221.40	13,475.04	0.00	-14,695.36	17,076.80	165,696.44	165,696.44	0.00	0.00	0.00
01	01	02	02	02	01	01	02	110101	2900		50,320.23	11,507.96	50,320.23	11,507.96	11,507.96	0.00	0.00	6,241.96	1,973.16	11,507.96	11,507.96	0.00	0.00	0.00
01	01	02	02	02	01	01	02	110101	2920		0.00	2,831.16	0.00	2,831.16	2,831.16	0.00	0.00	1,973.16	1,973.16	2,831.16	2,831.16	0.00	0.00	0.00
01	01	02	02	02	01	01	02	110101	2921		0.00	2,831.16	0.00	2,831.16	2,831.16	0.00	0.00	1,973.16	1,973.16	2,831.16	2,831.16	0.00	0.00	0.00
01	01	02	02	02	01	01	02	110101	2940		50,320.23	0.00	50,320.23	0.00	0.00	0.00	0.00	0.00	0.00	0.00	0.00	0.00	0.00	0.00
01	01	02	02	02	01	01	02	110101	2941		50,320.23	0.00	50,320.23	0.00	0.00	0.00	0.00	0.00	0.00	0.00	0.00	0.00	0.00	0.00
01	01	02	02	02	01	01	02	110101	2990		0.00	8,676.80	0.00	8,676.80	8,676.80	0.00	0.00	4,268.80	0.00	8,676.80	8,676.80	0.00	0.00	0.00
01	01	02	02	02	01	01	02	110101	2992		0.00	8,676.80	0.00	8,676.80	8,676.80	0.00	0.00	4,268.80	0.00	8,676.80	8,676.80	0.00	0.00	0.00
01	01	02	02	02	01	01	02	110101	3000		3,507,143.17	5,054,479.35	1,937,596.94	6,624,025.58	6,624,025.58	0.00	0.00	4,001,051.57	-256,768.93	6,624,025.58	6,624,025.58	0.00	0.00	0.00
01	01	02	02	02	01	01	02	110101	3100		300,000.00	0.00	300,000.00	0.00	0.00	0.00	0.00	30,000.00	0.00	0.00	0.00	0.00	0.00	0.00
01	01	02	02	02	01	01	02	110101	3170		300,000.00	0.00	300,000.00	0.00	0.00	0.00	0.00	30,000.00	0.00	0.00	0.00	0.00	0.00	0.00
01	01	02	02	02	01	01	02	110101	3171		300,000.00	0.00	300,000.00	0.00	0.00	0.00	0.00	30,000.00	0.00	0.00	0.00	0.00	0.00	0.00
01	01	02	02	02	01	01	02	110101	3200		476,530.13	0.00	405,120.53	71,409.60	71,409.60	0.00	0.00	-361,743.02	-262,531.48	71,409.60	71,409.60	0.00	0.00	0.00
01	01	02	02	02	01	01	02	110101	3220		476,530.13	0.00	405,120.53	71,409.60	71,409.60	0.00	0.00	-361,743.02	-262,531.48	71,409.60	71,409.60	0.00	0.00	0.00
01	01	02	02	02	01	01	02	110101	3221		476,530.13	0.00	405,120.53	71,409.60	71,409.60	0.00	0.00	-361,743.02	-262,531.48	71,409.60	71,409.60	0.00	0.00	0.00
01	01	02	02	02	01	01	02	110101	3300		363,261.34	0.00	363,261.34	0.00	0.00	0.00	0.00	35,689.08	0.00	0.00	0.00	0.00	0.00	0.00
01	01	02	02	02	01	01	02	110101	3310		363,261.34	0.00	363,261.34	0.00	0.00	0.00	0.00	35,689.08	0.00	0.00	0.00	0.00	0.00	0.00
01	01	02	02	02	01	01	02	110101	3311		363,261.34	0.00	363,261.34	0.00	0.00	0.00	0.00	35,689.08	0.00	0.00	0.00	0.00	0.00	0.00



PbRM 10a	AVANCE PRESUPUESTAL DE EGRESOS DETALLADO
-----------------	---

CUAUTITLAN IZCALLI 0121

DEL 1 DE ENERO AL 31 DE DICIEMBRE DE 2022

											AVANCE PRESUPUESTAL DE EGRESOS ANUAL						PRESUPUESTO DE EGR. DEL MES		PRESUPUESTO DE EGRESOS ACUMULADO			VARIACION		
DG	DA	FIN	FUN	SF	Pp	SPp	Py	FF	CAPITULO Y PARTIDA		PRESUPUESTO AUT. ANUAL	AMPLIACION	REDUCCION	MODIFICADO	PAGADO	DEVENGADO	COMPROMETIDO	PRES. AUT. MODIFICADO	EJERCIDO	PRES. AUT. MODIFICADO	EJERCIDO	POR EJERCER	ABSOLUTA	%
101	101	02	02	02	01	01	02	110101	3600		363,261.34	145,304.60	462,290.06	46,275.88	46,275.88	0.00	0.00	-260,351.33	2,454.98	46,275.88	46,275.88	0.00	0.00	0.00
101	101	02	02	02	01	01	02	110101	3610		363,261.34	145,304.60	462,290.06	46,275.88	46,275.88	0.00	0.00	-260,351.33	2,454.98	46,275.88	46,275.88	0.00	0.00	0.00
101	101	02	02	02	01	01	02	110101	3611		363,261.34	0.00	363,261.34	0.00	0.00	0.00	0.00	-181,630.61	0.00	0.00	0.00	0.00	0.00	0.00
101	101	02	02	02	01	01	02	110101	3612		0.00	145,304.60	99,028.72	46,275.88	46,275.88	0.00	0.00	-78,720.72	2,454.98	46,275.88	46,275.88	0.00	0.00	0.00
101	101	02	02	02	01	01	02	110101	3700		0.00	163.34	163.34	0.00	0.00	0.00	0.00	-163.34	-81.67	0.00	0.00	0.00	0.00	0.00
101	101	02	02	02	01	01	02	110101	3720		0.00	163.34	163.34	0.00	0.00	0.00	0.00	-163.34	-81.67	0.00	0.00	0.00	0.00	0.00
101	101	02	02	02	01	01	02	110101	3721		0.00	163.34	163.34	0.00	0.00	0.00	0.00	-163.34	-81.67	0.00	0.00	0.00	0.00	0.00
101	101	02	02	02	01	01	02	110101	3800		2,004,090.36	2,635,181.85	394,932.11	4,244,340.10	4,244,340.10	0.00	0.00	2,307,449.74	15,218.80	4,244,340.10	4,244,340.10	0.00	0.00	0.00
101	101	02	02	02	01	01	02	110101	3820		1,962,090.36	2,635,181.85	352,932.11	4,244,340.10	4,244,340.10	0.00	0.00	2,306,249.74	15,218.80	4,244,340.10	4,244,340.10	0.00	0.00	0.00
101	101	02	02	02	01	01	02	110101	3821		951,210.36	1,030,820.71	309,918.91	1,672,112.16	1,672,112.16	0.00	0.00	1,030,820.71	58,232.00	1,672,112.16	1,672,112.16	0.00	0.00	0.00
101	101	02	02	02	01	01	02	110101	3822		1,010,880.00	1,604,361.14	43,013.20	2,572,227.94	2,572,227.94	0.00	0.00	1,275,429.03	-43,013.20	2,572,227.94	2,572,227.94	0.00	0.00	0.00
101	101	02	02	02	01	01	02	110101	3850		42,000.00	0.00	42,000.00	0.00	0.00	0.00	0.00	1,200.00	0.00	0.00	0.00	0.00	0.00	0.00
101	101	02	02	02	01	01	02	110101	3851		42,000.00	0.00	42,000.00	0.00	0.00	0.00	0.00	1,200.00	0.00	0.00	0.00	0.00	0.00	0.00
101	101	02	02	02	01	01	02	110101	3900		0.00	2,273,829.56	11,829.56	2,262,000.00	2,262,000.00	0.00	0.00	2,250,170.44	-11,829.56	2,262,000.00	2,262,000.00	0.00	0.00	0.00
101	101	02	02	02	01	01	02	110101	3990		0.00	2,273,829.56	11,829.56	2,262,000.00	2,262,000.00	0.00	0.00	2,250,170.44	-11,829.56	2,262,000.00	2,262,000.00	0.00	0.00	0.00
101	101	02	02	02	01	01	02	110101	3992		0.00	11,829.56	11,829.56	0.00	0.00	0.00	0.00	-11,829.56	-11,829.56	0.00	0.00	0.00	0.00	0.00
101	101	02	02	02	01	01	02	110101	3993		0.00	2,262,000.00	0.00	2,262,000.00	2,262,000.00	0.00	0.00	2,262,000.00	0.00	2,262,000.00	2,262,000.00	0.00	0.00	0.00
101	101	02	02	02	01	01	02	110101	4000		14,770,000.00	13,861,995.78	14,693,000.00	13,938,995.78	13,938,995.78	0.00	0.00	1,478,995.78	-416,000.00	13,938,995.78	13,938,995.78	0.00	0.00	0.00
101	101	02	02	02	01	01	02	110101	4400		14,770,000.00	13,861,995.78	14,693,000.00	13,938,995.78	13,938,995.78	0.00	0.00	1,478,995.78	-416,000.00	13,938,995.78	13,938,995.78	0.00	0.00	0.00
101	101	02	02	02	01	01	02	110101	4410		13,860,000.00	13,861,995.78	14,267,500.00	13,454,495.78	13,454,495.78	0.00	0.00	1,902,500.00	-407,500.00	13,454,495.78	13,454,495.78	0.00	0.00	0.00
101	101	02	02	02	01	01	02	110101	4411		0.00	13,861,995.78	407,500.00	13,454,495.78	13,454,495.78	0.00	0.00	-407,500.00	-407,500.00	13,454,495.78	13,454,495.78	0.00	0.00	0.00
101	101	02	02	02	01	01	02	110101	4412		13,860,000.00	0.00	13,860,000.00	0.00	0.00	0.00	0.00	2,310,000.00	0.00	0.00	0.00	0.00	0.00	0.00
101	101	02	02	02	01	01	02	110101	4420		850,000.00	0.00	365,500.00	484,500.00	484,500.00	0.00	0.00	-365,500.00	-8,500.00	484,500.00	484,500.00	0.00	0.00	0.00
101	101	02	02	02	01	01	02	110101	4421		850,000.00	0.00	365,500.00	484,500.00	484,500.00	0.00	0.00	-365,500.00	-8,500.00	484,500.00	484,500.00	0.00	0.00	0.00
101	101	02	02	02	01	01	02	110101	4480		60,000.00	0.00	60,000.00	0.00	0.00	0.00	0.00	-58,004.22	0.00	0.00	0.00	0.00	0.00	0.00
101	101	02	02	02	01	01	02	110101	4482		60,000.00	0.00	60,000.00	0.00	0.00	0.00	0.00	-58,004.22	0.00	0.00	0.00	0.00	0.00	0.00
101	101	02	02	02	01	01	02	110101	5000		1,245,000.00	45,240.00	1,020,000.00	270,240.00	270,240.00	0.00	0.00	-896,579.44	0.00	270,240.00	270,240.00	0.00	0.00	0.00
101	101	02	02	02	01	01	02	110101	5100		225,000.00	0.00	0.00	225,000.00	225,000.00	0.00	0.00	0.00	0.00	225,000.00	225,000.00	0.00	0.00	0.00
101	101	02	02	02	01	01	02	110101	5150		225,000.00	0.00	0.00	225,000.00	225,000.00	0.00	0.00	0.00	0.00	225,000.00	225,000.00	0.00	0.00	0.00
101	101	02	02	02	01	01	02	110101	5151		225,000.00	0.00	0.00	225,000.00	225,000.00	0.00	0.00	0.00	0.00	225,000.00	225,000.00	0.00	0.00	0.00
101	101	02	02	02	01	01	02	110101	5200		0.00	45,240.00	0.00	45,240.00	45,240.00	0.00	0.00	0.00	0.00	45,240.00	45,240.00	0.00	0.00	0.00
101	101	02	02	02	01	01	02	110101	5210		0.00	45,240.00	0.00	45,240.00	45,240.00	0.00	0.00	0.00	0.00	45,240.00	45,240.00	0.00	0.00	0.00
101	101	02	02	02	01	01	02	110101	5211		0.00	45,240.00	0.00	45,240.00	45,240.00	0.00	0.00	0.00	0.00	45,240.00	45,240.00	0.00	0.00	0.00
101	101	02	02	02	01	01	02	110101	5300		1,020,000.00	0.00	1,020,000.00	0.00	0.00	0.00	0.00	-896,579.44	0.00	0.00	0.00	0.00	0.00	0.00
101	101	02	02	02	01	01	02	110101	5310		1,020,000.00	0.00	1,020,000.00	0.00	0.00	0.00	0.00	-896,579.44	0.00	0.00	0.00	0.00	0.00	0.00



PbRM 10a	AVANCE PRESUPUESTAL DE EGRESOS DETALLADO
-----------------	---

CUAUTITLAN IZCALLI 0121

DEL 1 DE ENERO AL 31 DE DICIEMBRE DE 2022

											AVANCE PRESUPUESTAL DE EGRESOS ANUAL					PRESUPUESTO DE EGR. DEL MES		PRESUPUESTO DE EGRESOS ACUMULADO			VARIACION			
DG	DA	FIN	FUN	SF	Pp	SPp	Py	FF	CAPITULO Y PARTIDA		PRESUPUESTO AUT. ANUAL	AMPLIACION	REDUCCION	MODIFICADO	PAGADO	DEVENGADO	COMPROMETIDO	PRES. AUT. MODIFICADO	EJERCIDO	PRES. AUT. MODIFICADO	EJERCIDO	POR EJERCER	ABSOLUTA	%
01	01	02	02	02	01	01	02	110101	5311		1,020,000.00	0.00	1,020,000.00	0.00	0.00	0.00	0.00	-896,579.44	0.00	0.00	0.00	0.00	0.00	0.00
01	01	02	02	02	01	01	02	150101	1000		3,335,160.50	7,502,892.41	382,256.94	10,455,795.97	10,455,795.97	0.00	0.00	7,446,256.92	1,528,170.11	10,455,795.97	10,455,795.97	0.00	0.00	0.00
01	01	02	02	02	01	01	02	150101	1100		1,198,414.00	6,573,909.62	29,746.88	7,742,576.74	7,742,576.74	0.00	0.00	6,646,884.74	582,171.62	7,742,576.74	7,742,576.74	0.00	0.00	0.00
01	01	02	02	02	01	01	02	150101	1130		1,198,414.00	6,573,909.62	29,746.88	7,742,576.74	7,742,576.74	0.00	0.00	6,646,884.74	582,171.62	7,742,576.74	7,742,576.74	0.00	0.00	0.00
01	01	02	02	02	01	01	02	150101	1131		1,198,414.00	6,573,909.62	29,746.88	7,742,576.74	7,742,576.74	0.00	0.00	6,646,884.74	582,171.62	7,742,576.74	7,742,576.74	0.00	0.00	0.00
01	01	02	02	02	01	01	02	150101	1300		187,784.00	742,686.36	0.00	930,470.36	930,470.36	0.00	0.00	803,172.36	796,977.42	930,470.36	930,470.36	0.00	0.00	0.00
01	01	02	02	02	01	01	02	150101	1310		0.00	24,640.00	0.00	24,640.00	24,640.00	0.00	0.00	24,640.00	0.00	24,640.00	24,640.00	0.00	0.00	0.00
01	01	02	02	02	01	01	02	150101	1311		0.00	24,640.00	0.00	24,640.00	24,640.00	0.00	0.00	24,640.00	0.00	24,640.00	24,640.00	0.00	0.00	0.00
01	01	02	02	02	01	01	02	150101	1320		187,784.00	718,046.36	0.00	905,830.36	905,830.36	0.00	0.00	778,532.36	796,977.42	905,830.36	905,830.36	0.00	0.00	0.00
01	01	02	02	02	01	01	02	150101	1321		15,164.00	141,795.88	0.00	156,959.88	156,959.88	0.00	0.00	141,795.88	48,106.94	156,959.88	156,959.88	0.00	0.00	0.00
01	01	02	02	02	01	01	02	150101	1322		172,620.00	576,250.48	0.00	748,870.48	748,870.48	0.00	0.00	636,736.48	748,870.48	748,870.48	748,870.48	0.00	0.00	0.00
01	01	02	02	02	01	01	02	150101	1400		1,948,962.50	30,426.85	352,510.06	1,626,879.29	1,626,879.29	0.00	0.00	-159,669.76	135,664.68	1,626,879.29	1,626,879.29	0.00	0.00	0.00
01	01	02	02	02	01	01	02	150101	1410		1,948,962.50	30,426.85	352,510.06	1,626,879.29	1,626,879.29	0.00	0.00	-159,669.76	135,664.68	1,626,879.29	1,626,879.29	0.00	0.00	0.00
01	01	02	02	02	01	01	02	150101	1412		845,125.38	0.00	117,428.93	727,696.45	727,696.45	0.00	0.00	-47,001.87	71,540.34	727,696.45	727,696.45	0.00	0.00	0.00
01	01	02	02	02	01	01	02	150101	1413		802,006.66	0.00	235,081.13	566,925.53	566,925.53	0.00	0.00	-168,247.26	39,441.10	566,925.53	566,925.53	0.00	0.00	0.00
01	01	02	02	02	01	01	02	150101	1414		103,484.72	4,946.97	0.00	108,431.69	108,431.69	0.00	0.00	13,570.66	0.00	108,431.69	108,431.69	0.00	0.00	0.00
01	01	02	02	02	01	01	02	150101	1415		198,345.74	25,479.88	0.00	223,825.62	223,825.62	0.00	0.00	42,008.71	24,683.24	223,825.62	223,825.62	0.00	0.00	0.00
01	01	02	02	02	01	01	02	150101	1500		0.00	138,569.58	0.00	138,569.58	138,569.58	0.00	0.00	138,569.58	11,796.39	138,569.58	138,569.58	0.00	0.00	0.00
01	01	02	02	02	01	01	02	150101	1540		0.00	138,569.58	0.00	138,569.58	138,569.58	0.00	0.00	138,569.58	11,796.39	138,569.58	138,569.58	0.00	0.00	0.00
01	01	02	02	02	01	01	02	150101	1541		0.00	45,750.00	0.00	45,750.00	45,750.00	0.00	0.00	45,750.00	2,250.00	45,750.00	45,750.00	0.00	0.00	0.00
01	01	02	02	02	01	01	02	150101	1546		0.00	92,819.58	0.00	92,819.58	92,819.58	0.00	0.00	92,819.58	9,546.39	92,819.58	92,819.58	0.00	0.00	0.00
01	01	02	02	02	01	01	02	150101	1700		0.00	17,300.00	0.00	17,300.00	17,300.00	0.00	0.00	17,300.00	1,560.00	17,300.00	17,300.00	0.00	0.00	0.00
01	01	02	02	02	01	01	02	150101	1710		0.00	17,300.00	0.00	17,300.00	17,300.00	0.00	0.00	17,300.00	1,560.00	17,300.00	17,300.00	0.00	0.00	0.00
01	01	02	02	02	01	01	02	150101	1712		0.00	17,300.00	0.00	17,300.00	17,300.00	0.00	0.00	17,300.00	1,560.00	17,300.00	17,300.00	0.00	0.00	0.00
01	01	02	02	02	01	01	02	150101	3000		0.00	214,914.61	0.00	214,914.61	214,914.61	0.00	0.00	214,914.61	82,413.69	214,914.61	214,914.61	0.00	0.00	0.00
01	01	02	02	02	01	01	02	150101	3900		0.00	214,914.61	0.00	214,914.61	214,914.61	0.00	0.00	214,914.61	82,413.69	214,914.61	214,914.61	0.00	0.00	0.00
01	01	02	02	02	01	01	02	150101	3980		0.00	214,914.61	0.00	214,914.61	214,914.61	0.00	0.00	214,914.61	82,413.69	214,914.61	214,914.61	0.00	0.00	0.00
01	01	02	02	02	01	01	02	150101	3983		0.00	214,914.61	0.00	214,914.61	214,914.61	0.00	0.00	214,914.61	82,413.69	214,914.61	214,914.61	0.00	0.00	0.00
01	112	02	02	02	01	01	01	110101	2000		586,901.48	4,430.00	556,256.42	35,075.06	35,075.06	0.00	0.00	-90,925.77	0.00	35,075.06	35,075.06	0.00	0.00	0.00
01	112	02	02	02	01	01	01	110101	2100		95,704.90	0.00	69,996.80	25,708.10	25,708.10	0.00	0.00	-9,391.76	0.00	25,708.10	25,708.10	0.00	0.00	0.00
01	112	02	02	02	01	01	01	110101	2110		6,391.76	0.00	6,391.76	0.00	0.00	0.00	0.00	-6,391.76	0.00	0.00	0.00	0.00	0.00	0.00
01	112	02	02	02	01	01	01	110101	2111		6,391.76	0.00	6,391.76	0.00	0.00	0.00	0.00	-6,391.76	0.00	0.00	0.00	0.00	0.00	0.00
01	112	02	02	02	01	01	01	110101	2140		37,999.86	0.00	37,999.86	0.00	0.00	0.00	0.00	0.00	0.00	0.00	0.00	0.00	0.00	0.00
01	112	02	02	02	01	01	01	110101	2141		37,999.86	0.00	37,999.86	0.00	0.00	0.00	0.00	0.00	0.00	0.00	0.00	0.00	0.00	0.00
01	112	02	02	02	01	01	01	110101	2160		51,313.28	0.00	25,605.18	25,708.10	25,708.10	0.00	0.00	-3,000.00	0.00	25,708.10	25,708.10	0.00	0.00	0.00



PbRM 10a	AVANCE PRESUPUESTAL DE EGRESOS DETALLADO
-----------------	---

CUAUTITLAN IZCALLI 0121

DEL 1 DE ENERO AL 31 DE DICIEMBRE DE 2022

											AVANCE PRESUPUESTAL DE EGRESOS ANUAL					PRESUPUESTO DE EGR. DEL MES		PRESUPUESTO DE EGRESOS ACUMULADO			VARIACION			
DG	DA	FIN	FUN	SF	Pp	SPp	Py	FF	CAPITULO Y PARTIDA		PRESUPUESTO AUT. ANUAL	AMPLIACION	REDUCCION	MODIFICADO	PAGADO	DEVENGADO	COMPROMETIDO	PRES. AUT. MODIFICADO	EJERCIDO	PRES. AUT. MODIFICADO	EJERCIDO	POR EJERCER	ABSOLUTA	%
01	112	02	02	02	01	01	01	110101	2161		51,313.28	0.00	25,605.18	25,708.10	25,708.10	0.00	0.00	-3,000.00	0.00	25,708.10	25,708.10	0.00	0.00	0.00
01	112	02	02	02	01	01	01	110101	2400		6,966.20	280.00	2,029.24	5,216.96	5,216.96	0.00	0.00	-2,029.24	0.00	5,216.96	5,216.96	0.00	0.00	0.00
01	112	02	02	02	01	01	01	110101	2420		0.00	280.00	0.00	280.00	280.00	0.00	0.00	0.00	0.00	280.00	280.00	0.00	0.00	0.00
01	112	02	02	02	01	01	01	110101	2421		0.00	280.00	0.00	280.00	280.00	0.00	0.00	0.00	0.00	280.00	280.00	0.00	0.00	0.00
01	112	02	02	02	01	01	01	110101	2460		6,966.20	0.00	2,029.24	4,936.96	4,936.96	0.00	0.00	-2,029.24	0.00	4,936.96	4,936.96	0.00	0.00	0.00
01	112	02	02	02	01	01	01	110101	2461		6,966.20	0.00	2,029.24	4,936.96	4,936.96	0.00	0.00	-2,029.24	0.00	4,936.96	4,936.96	0.00	0.00	0.00
01	112	02	02	02	01	01	01	110101	2500		358,110.52	4,150.00	358,110.52	4,150.00	4,150.00	0.00	0.00	0.01	0.00	4,150.00	4,150.00	0.00	0.00	0.00
01	112	02	02	02	01	01	01	110101	2540		358,110.52	0.00	358,110.52	0.00	0.00	0.00	0.00	0.01	0.00	0.00	0.00	0.00	0.00	0.00
01	112	02	02	02	01	01	01	110101	2541		358,110.52	0.00	358,110.52	0.00	0.00	0.00	0.00	0.01	0.00	0.00	0.00	0.00	0.00	0.00
01	112	02	02	02	01	01	01	110101	2560		0.00	4,150.00	0.00	4,150.00	4,150.00	0.00	0.00	0.00	0.00	4,150.00	4,150.00	0.00	0.00	0.00
01	112	02	02	02	01	01	01	110101	2561		0.00	4,150.00	0.00	4,150.00	4,150.00	0.00	0.00	0.00	0.00	4,150.00	4,150.00	0.00	0.00	0.00
01	112	02	02	02	01	01	01	110101	2600		108,232.73	0.00	108,232.73	0.00	0.00	0.00	0.00	-61,617.65	0.00	0.00	0.00	0.00	0.00	0.00
01	112	02	02	02	01	01	01	110101	2610		108,232.73	0.00	108,232.73	0.00	0.00	0.00	0.00	-61,617.65	0.00	0.00	0.00	0.00	0.00	0.00
01	112	02	02	02	01	01	01	110101	2611		108,232.73	0.00	108,232.73	0.00	0.00	0.00	0.00	-61,617.65	0.00	0.00	0.00	0.00	0.00	0.00
01	112	02	02	02	01	01	01	110101	2900		17,887.13	0.00	17,887.13	0.00	0.00	0.00	0.00	-17,887.13	0.00	0.00	0.00	0.00	0.00	0.00
01	112	02	02	02	01	01	01	110101	2940		605.15	0.00	605.15	0.00	0.00	0.00	0.00	-605.15	0.00	0.00	0.00	0.00	0.00	0.00
01	112	02	02	02	01	01	01	110101	2941		605.15	0.00	605.15	0.00	0.00	0.00	0.00	-605.15	0.00	0.00	0.00	0.00	0.00	0.00
01	112	02	02	02	01	01	01	110101	2960		17,281.98	0.00	17,281.98	0.00	0.00	0.00	0.00	-17,281.98	0.00	0.00	0.00	0.00	0.00	0.00
01	112	02	02	02	01	01	01	110101	2961		17,281.98	0.00	17,281.98	0.00	0.00	0.00	0.00	-17,281.98	0.00	0.00	0.00	0.00	0.00	0.00
01	112	02	02	02	01	01	01	110101	3000		10,000.00	0.00	10,000.00	0.00	0.00	0.00	0.00	0.00	0.00	0.00	0.00	0.00	0.00	0.00
01	112	02	02	02	01	01	01	110101	3800		10,000.00	0.00	10,000.00	0.00	0.00	0.00	0.00	0.00	0.00	0.00	0.00	0.00	0.00	0.00
01	112	02	02	02	01	01	01	110101	3820		10,000.00	0.00	10,000.00	0.00	0.00	0.00	0.00	0.00	0.00	0.00	0.00	0.00	0.00	0.00
01	112	02	02	02	01	01	01	110101	3822		10,000.00	0.00	10,000.00	0.00	0.00	0.00	0.00	0.00	0.00	0.00	0.00	0.00	0.00	0.00
01	112	02	02	02	01	01	01	150101	1000		1,949,949.41	1,003,884.37	451,744.43	2,502,089.35	2,502,089.35	0.00	0.00	776,681.78	436,771.92	2,502,089.35	2,502,089.35	0.00	0.00	0.00
01	112	02	02	02	01	01	01	150101	1100		925,701.00	854,882.55	0.00	1,780,583.55	1,780,583.55	0.00	0.00	954,288.55	174,991.50	1,780,583.55	1,780,583.55	0.00	0.00	0.00
01	112	02	02	02	01	01	01	150101	1130		925,701.00	854,882.55	0.00	1,780,583.55	1,780,583.55	0.00	0.00	954,288.55	174,991.50	1,780,583.55	1,780,583.55	0.00	0.00	0.00
01	112	02	02	02	01	01	01	150101	1131		925,701.00	854,882.55	0.00	1,780,583.55	1,780,583.55	0.00	0.00	954,288.55	174,991.50	1,780,583.55	1,780,583.55	0.00	0.00	0.00
01	112	02	02	02	01	01	01	150101	1300		168,266.00	79,181.99	0.00	247,447.99	247,447.99	0.00	0.00	132,985.99	224,856.40	247,447.99	247,447.99	0.00	0.00	0.00
01	112	02	02	02	01	01	01	150101	1310		0.00	4,075.00	0.00	4,075.00	4,075.00	0.00	0.00	4,075.00	0.00	4,075.00	4,075.00	0.00	0.00	0.00
01	112	02	02	02	01	01	01	150101	1311		0.00	4,075.00	0.00	4,075.00	4,075.00	0.00	0.00	4,075.00	0.00	4,075.00	4,075.00	0.00	0.00	0.00
01	112	02	02	02	01	01	01	150101	1320		168,266.00	75,106.99	0.00	243,372.99	243,372.99	0.00	0.00	128,910.99	224,856.40	243,372.99	243,372.99	0.00	0.00	0.00
01	112	02	02	02	01	01	01	150101	1321		11,696.00	20,475.86	0.00	32,171.86	32,171.86	0.00	0.00	20,475.86	13,655.27	32,171.86	32,171.86	0.00	0.00	0.00
01	112	02	02	02	01	01	01	150101	1322		156,570.00	54,631.13	0.00	211,201.13	211,201.13	0.00	0.00	108,435.13	211,201.13	211,201.13	211,201.13	0.00	0.00	0.00
01	112	02	02	02	01	01	01	150101	1400		855,982.41	48,655.44	451,744.43	452,893.42	452,893.42	0.00	0.00	-331,757.15	33,257.11	452,893.42	452,893.42	0.00	0.00	0.00
01	112	02	02	02	01	01	01	150101	1410		855,982.41	48,655.44	451,744.43	452,893.42	452,893.42	0.00	0.00	-331,757.15	33,257.11	452,893.42	452,893.42	0.00	0.00	0.00



PbRM 10a	AVANCE PRESUPUESTAL DE EGRESOS DETALLADO
-----------------	---

CUAUTITLAN IZCALLI 0121

DEL 1 DE ENERO AL 31 DE DICIEMBRE DE 2022

											AVANCE PRESUPUESTAL DE EGRESOS ANUAL						PRESUPUESTO DE EGR. DEL MES		PRESUPUESTO DE EGRESOS ACUMULADO			VARIACION	
DG	DA	FIN	FUN	SF	Pp	SPp	Py	FF	CAPITULO Y PARTIDA	PRESUPUESTO AUT. ANUAL	AMPLIACION	REDUCCION	MODIFICADO	PAGADO	DEVENGADO	COMPROMETIDO	PRES. AUT. MODIFICADO	EJERCIDO	PRES. AUT. MODIFICADO	EJERCIDO	POR EJERCER	ABSOLUTA	%
101	112	02	02	02	01	01	01	150101	1412	371,178.22	0.00	205,706.81	165,471.41	165,471.41	0.00	0.00	-174,775.31	14,901.80	165,471.41	165,471.41	0.00	0.00	0.00
101	112	02	02	02	01	01	01	150101	1413	352,240.47	0.00	220,033.95	132,206.52	132,206.52	0.00	0.00	-190,680.55	11,289.85	132,206.52	132,206.52	0.00	0.00	0.00
101	112	02	02	02	01	01	01	150101	1414	45,450.44	0.00	26,003.67	19,446.77	19,446.77	0.00	0.00	-22,216.17	0.00	19,446.77	19,446.77	0.00	0.00	0.00
101	112	02	02	02	01	01	01	150101	1415	87,113.28	48,655.44	0.00	135,768.72	135,768.72	0.00	0.00	55,914.88	7,065.46	135,768.72	135,768.72	0.00	0.00	0.00
101	112	02	02	02	01	01	01	150101	1500	0.00	17,564.39	0.00	17,564.39	17,564.39	0.00	0.00	17,564.39	3,146.91	17,564.39	17,564.39	0.00	0.00	0.00
101	112	02	02	02	01	01	01	150101	1540	0.00	17,564.39	0.00	17,564.39	17,564.39	0.00	0.00	17,564.39	3,146.91	17,564.39	17,564.39	0.00	0.00	0.00
101	112	02	02	02	01	01	01	150101	1546	0.00	17,564.39	0.00	17,564.39	17,564.39	0.00	0.00	17,564.39	3,146.91	17,564.39	17,564.39	0.00	0.00	0.00
101	112	02	02	02	01	01	01	150101	1700	0.00	3,600.00	0.00	3,600.00	3,600.00	0.00	0.00	3,600.00	520.00	3,600.00	3,600.00	0.00	0.00	0.00
101	112	02	02	02	01	01	01	150101	1710	0.00	3,600.00	0.00	3,600.00	3,600.00	0.00	0.00	3,600.00	520.00	3,600.00	3,600.00	0.00	0.00	0.00
101	112	02	02	02	01	01	01	150101	1712	0.00	3,600.00	0.00	3,600.00	3,600.00	0.00	0.00	3,600.00	520.00	3,600.00	3,600.00	0.00	0.00	0.00
101	112	02	02	02	01	01	01	150101	3000	0.00	54,383.26	0.00	54,383.26	54,383.26	0.00	0.00	54,383.26	28,341.92	54,383.26	54,383.26	0.00	0.00	0.00
101	112	02	02	02	01	01	01	150101	3900	0.00	54,383.26	0.00	54,383.26	54,383.26	0.00	0.00	54,383.26	28,341.92	54,383.26	54,383.26	0.00	0.00	0.00
101	112	02	02	02	01	01	01	150101	3980	0.00	54,383.26	0.00	54,383.26	54,383.26	0.00	0.00	54,383.26	28,341.92	54,383.26	54,383.26	0.00	0.00	0.00
101	112	02	02	02	01	01	01	150101	3983	0.00	54,383.26	0.00	54,383.26	54,383.26	0.00	0.00	54,383.26	28,341.92	54,383.26	54,383.26	0.00	0.00	0.00
101	141	02	05	01	01	01	06	110101	2000	84,557.04	109,670.51	37,088.80	157,138.75	132,325.02	24,813.73	0.00	-12,454.29	0.00	157,138.75	157,138.75	0.00	0.00	0.00
101	141	02	05	01	01	01	06	110101	2100	68,050.24	24,634.51	3,000.00	89,684.75	64,871.02	24,813.73	0.00	21,634.51	0.00	89,684.75	89,684.75	0.00	0.00	0.00
101	141	02	05	01	01	01	06	110101	2110	42,723.96	24,634.51	0.00	67,358.47	42,544.74	24,813.73	0.00	24,634.51	0.00	67,358.47	67,358.47	0.00	0.00	0.00
101	141	02	05	01	01	01	06	110101	2111	42,723.96	24,634.51	0.00	67,358.47	42,544.74	24,813.73	0.00	24,634.51	0.00	67,358.47	67,358.47	0.00	0.00	0.00
101	141	02	05	01	01	01	06	110101	2160	25,326.28	0.00	3,000.00	22,326.28	22,326.28	0.00	0.00	-3,000.00	0.00	22,326.28	22,326.28	0.00	0.00	0.00
101	141	02	05	01	01	01	06	110101	2161	25,326.28	0.00	3,000.00	22,326.28	22,326.28	0.00	0.00	-3,000.00	0.00	22,326.28	22,326.28	0.00	0.00	0.00
101	141	02	05	01	01	01	06	110101	2500	7,690.80	0.00	7,690.80	0.00	0.00	0.00	0.00	-7,690.80	0.00	0.00	0.00	0.00	0.00	0.00
101	141	02	05	01	01	01	06	110101	2540	7,690.80	0.00	7,690.80	0.00	0.00	0.00	0.00	-7,690.80	0.00	0.00	0.00	0.00	0.00	0.00
101	141	02	05	01	01	01	06	110101	2541	7,690.80	0.00	7,690.80	0.00	0.00	0.00	0.00	-7,690.80	0.00	0.00	0.00	0.00	0.00	0.00
101	141	02	05	01	01	01	06	110101	2700	8,816.00	85,036.00	26,398.00	67,454.00	67,454.00	0.00	0.00	-26,398.00	0.00	67,454.00	67,454.00	0.00	0.00	0.00
101	141	02	05	01	01	01	06	110101	2710	8,816.00	85,036.00	26,398.00	67,454.00	67,454.00	0.00	0.00	-26,398.00	0.00	67,454.00	67,454.00	0.00	0.00	0.00
101	141	02	05	01	01	01	06	110101	2711	8,816.00	85,036.00	26,398.00	67,454.00	67,454.00	0.00	0.00	-26,398.00	0.00	67,454.00	67,454.00	0.00	0.00	0.00
101	141	02	05	01	01	01	06	110101	3000	2,167,100.63	32,981.12	2,154,108.63	45,973.12	19,293.12	26,680.00	0.00	392,126.40	0.00	45,973.12	45,973.12	0.00	0.00	0.00
101	141	02	05	01	01	01	06	110101	3800	2,167,100.63	26,680.00	2,154,108.63	39,672.00	12,992.00	26,680.00	0.00	392,126.40	0.00	39,672.00	39,672.00	0.00	0.00	0.00
101	141	02	05	01	01	01	06	110101	3820	2,167,100.63	26,680.00	2,154,108.63	39,672.00	12,992.00	26,680.00	0.00	392,126.40	0.00	39,672.00	39,672.00	0.00	0.00	0.00
101	141	02	05	01	01	01	06	110101	3821	2,109,861.59	26,680.00	2,109,861.59	26,680.00	0.00	26,680.00	0.00	392,126.40	0.00	26,680.00	26,680.00	0.00	0.00	0.00
101	141	02	05	01	01	01	06	110101	3822	57,239.04	0.00	44,247.04	12,992.00	12,992.00	0.00	0.00	0.00	12,992.00	12,992.00	0.00	0.00	0.00	0.00
101	141	02	05	01	01	01	06	110101	3900	0.00	6,301.12	0.00	6,301.12	6,301.12	0.00	0.00	0.00	0.00	6,301.12	6,301.12	0.00	0.00	0.00
101	141	02	05	01	01	01	06	110101	3990	0.00	6,301.12	0.00	6,301.12	6,301.12	0.00	0.00	0.00	0.00	6,301.12	6,301.12	0.00	0.00	0.00
101	141	02	05	01	01	01	06	110101	3992	0.00	6,301.12	0.00	6,301.12	6,301.12	0.00	0.00	0.00	0.00	6,301.12	6,301.12	0.00	0.00	0.00
101	141	02	05	01	01	01	06	150101	1000	872,749.52	3,259,063.34	134,366.22	3,997,446.64	3,997,446.64	0.00	0.00	3,183,417.94	806,898.62	3,997,446.64	3,997,446.64	0.00	0.00	0.00



PbRM 10a	AVANCE PRESUPUESTAL DE EGRESOS DETALLADO
-----------------	---

CUAUTITLAN IZCALLI 0121

DEL 1 DE ENERO AL 31 DE DICIEMBRE DE 2022

											AVANCE PRESUPUESTAL DE EGRESOS ANUAL						PRESUPUESTO DE EGR. DEL MES		PRESUPUESTO DE EGRESOS ACUMULADO			VARIACION		
DG	DA	FIN	FUN	SF	Pp	SPp	Py	FF	CAPITULO Y PARTIDA		PRESUPUESTO AUT. ANUAL	AMPLIACION	REDUCCION	MODIFICADO	PAGADO	DEVENGADO	COMPROMETIDO	PRES. AUT. MODIFICADO	EJERCIDO	PRES. AUT. MODIFICADO	EJERCIDO	POR EJERCER	ABSOLUTA	%
01	141	02	05	01	01	01	06	150101	1100		224,450.00	2,369,385.73	0.00	2,593,835.73	2,593,835.73	0.00	0.00	2,369,385.73	233,758.04	2,593,835.73	2,593,835.73	0.00	0.00	0.00
01	141	02	05	01	01	01	06	150101	1130		224,450.00	2,369,385.73	0.00	2,593,835.73	2,593,835.73	0.00	0.00	2,369,385.73	233,758.04	2,593,835.73	2,593,835.73	0.00	0.00	0.00
01	141	02	05	01	01	01	06	150101	1131		224,450.00	2,369,385.73	0.00	2,593,835.73	2,593,835.73	0.00	0.00	2,369,385.73	233,758.04	2,593,835.73	2,593,835.73	0.00	0.00	0.00
01	141	02	05	01	01	01	06	150101	1300		2,371.00	674,949.34	0.00	677,320.34	677,320.34	0.00	0.00	674,949.34	509,453.43	677,320.34	677,320.34	0.00	0.00	0.00
01	141	02	05	01	01	01	06	150101	1310		0.00	38,215.00	0.00	38,215.00	38,215.00	0.00	0.00	38,215.00	0.00	38,215.00	38,215.00	0.00	0.00	0.00
01	141	02	05	01	01	01	06	150101	1311		0.00	38,215.00	0.00	38,215.00	38,215.00	0.00	0.00	38,215.00	0.00	38,215.00	38,215.00	0.00	0.00	0.00
01	141	02	05	01	01	01	06	150101	1320		2,371.00	636,734.34	0.00	639,105.34	639,105.34	0.00	0.00	636,734.34	509,453.43	639,105.34	639,105.34	0.00	0.00	0.00
01	141	02	05	01	01	01	06	150101	1321		2,371.00	138,377.14	0.00	140,748.14	140,748.14	0.00	0.00	138,377.14	11,096.23	140,748.14	140,748.14	0.00	0.00	0.00
01	141	02	05	01	01	01	06	150101	1322		0.00	498,357.20	0.00	498,357.20	498,357.20	0.00	0.00	498,357.20	498,357.20	498,357.20	498,357.20	0.00	0.00	0.00
01	141	02	05	01	01	01	06	150101	1400		645,928.52	38,138.89	134,366.22	549,701.19	549,701.19	0.00	0.00	-37,506.51	40,062.11	549,701.19	549,701.19	0.00	0.00	0.00
01	141	02	05	01	01	01	06	150101	1410		645,928.52	38,138.89	134,366.22	549,701.19	549,701.19	0.00	0.00	-37,506.51	40,062.11	549,701.19	549,701.19	0.00	0.00	0.00
01	141	02	05	01	01	01	06	150101	1412		280,092.90	0.00	47,024.57	233,068.33	233,068.33	0.00	0.00	-21,561.57	14,833.44	233,068.33	233,068.33	0.00	0.00	0.00
01	141	02	05	01	01	01	06	150101	1413		265,802.48	0.00	75,696.54	190,105.94	190,105.94	0.00	0.00	-51,532.66	15,517.48	190,105.94	190,105.94	0.00	0.00	0.00
01	141	02	05	01	01	01	06	150101	1414		34,297.05	0.00	11,645.11	22,651.94	22,651.94	0.00	0.00	-8,527.16	0.00	22,651.94	22,651.94	0.00	0.00	0.00
01	141	02	05	01	01	01	06	150101	1415		65,736.09	38,138.89	0.00	103,874.98	103,874.98	0.00	0.00	44,114.88	9,711.19	103,874.98	103,874.98	0.00	0.00	0.00
01	141	02	05	01	01	01	06	150101	1500		0.00	146,589.38	0.00	146,589.38	146,589.38	0.00	0.00	146,589.38	21,025.04	146,589.38	146,589.38	0.00	0.00	0.00
01	141	02	05	01	01	01	06	150101	1540		0.00	146,589.38	0.00	146,589.38	146,589.38	0.00	0.00	146,589.38	21,025.04	146,589.38	146,589.38	0.00	0.00	0.00
01	141	02	05	01	01	01	06	150101	1541		0.00	21,600.03	0.00	21,600.03	21,600.03	0.00	0.00	21,600.03	3,400.01	21,600.03	21,600.03	0.00	0.00	0.00
01	141	02	05	01	01	01	06	150101	1546		0.00	124,989.35	0.00	124,989.35	124,989.35	0.00	0.00	124,989.35	17,625.03	124,989.35	124,989.35	0.00	0.00	0.00
01	141	02	05	01	01	01	06	150101	1700		0.00	30,000.00	0.00	30,000.00	30,000.00	0.00	0.00	30,000.00	2,600.00	30,000.00	30,000.00	0.00	0.00	0.00
01	141	02	05	01	01	01	06	150101	1710		0.00	30,000.00	0.00	30,000.00	30,000.00	0.00	0.00	30,000.00	2,600.00	30,000.00	30,000.00	0.00	0.00	0.00
01	141	02	05	01	01	01	06	150101	1712		0.00	30,000.00	0.00	30,000.00	30,000.00	0.00	0.00	30,000.00	2,600.00	30,000.00	30,000.00	0.00	0.00	0.00
01	141	02	05	01	01	01	06	150101	3000		0.00	76,162.90	0.00	76,162.90	76,162.90	0.00	0.00	76,162.90	22,747.83	76,162.90	76,162.90	0.00	0.00	0.00
01	141	02	05	01	01	01	06	150101	3900		0.00	76,162.90	0.00	76,162.90	76,162.90	0.00	0.00	76,162.90	22,747.83	76,162.90	76,162.90	0.00	0.00	0.00
01	141	02	05	01	01	01	06	150101	3980		0.00	76,162.90	0.00	76,162.90	76,162.90	0.00	0.00	76,162.90	22,747.83	76,162.90	76,162.90	0.00	0.00	0.00
01	141	02	05	01	01	01	06	150101	3983		0.00	76,162.90	0.00	76,162.90	76,162.90	0.00	0.00	76,162.90	22,747.83	76,162.90	76,162.90	0.00	0.00	0.00
01	141	02	05	03	01	01	05	110101	2000		807.60	0.00	807.60	0.00	0.00	0.00	0.00	-807.60	0.00	0.00	0.00	0.00	0.00	0.00
01	141	02	05	03	01	01	05	110101	2600		807.60	0.00	807.60	0.00	0.00	0.00	0.00	-807.60	0.00	0.00	0.00	0.00	0.00	0.00
01	141	02	05	03	01	01	05	110101	2610		807.60	0.00	807.60	0.00	0.00	0.00	0.00	-807.60	0.00	0.00	0.00	0.00	0.00	0.00
01	141	02	05	03	01	01	05	110101	2611		807.60	0.00	807.60	0.00	0.00	0.00	0.00	-807.60	0.00	0.00	0.00	0.00	0.00	0.00
01	141	02	05	03	01	01	05	110101	3000		528,916.20	16,356.00	528,916.20	16,356.00	16,356.00	0.00	0.00	3,669.98	0.00	16,356.00	16,356.00	0.00	0.00	0.00
01	141	02	05	03	01	01	05	110101	3100		69,131.88	0.00	69,131.88	0.00	0.00	0.00	0.00	-12,059.62	0.00	0.00	0.00	0.00	0.00	0.00
01	141	02	05	03	01	01	05	110101	3120		69,131.88	0.00	69,131.88	0.00	0.00	0.00	0.00	-12,059.62	0.00	0.00	0.00	0.00	0.00	0.00
01	141	02	05	03	01	01	05	110101	3121		69,131.88	0.00	69,131.88	0.00	0.00	0.00	0.00	-12,059.62	0.00	0.00	0.00	0.00	0.00	0.00
01	141	02	05	03	01	01	05	110101	3300		37,000.00	0.00	37,000.00	0.00	0.00	0.00	0.00	0.00	0.00	0.00	0.00	0.00	0.00	0.00



PbRM 10a	AVANCE PRESUPUESTAL DE EGRESOS DETALLADO
-----------------	---

CUAUTITLAN IZCALLI 0121

DEL 1 DE ENERO AL 31 DE DICIEMBRE DE 2022

											AVANCE PRESUPUESTAL DE EGRESOS ANUAL						PRESUPUESTO DE EGR. DEL MES		PRESUPUESTO DE EGRESOS ACUMULADO			VARIACION		
DG	DA	FIN	FUN	SF	Pp	SPp	Py	FF	CAPITULO Y PARTIDA		PRESUPUESTO AUT. ANUAL	AMPLIACION	REDUCCION	MODIFICADO	PAGADO	DEVENGADO	COMPROMETIDO	PRES. AUT. MODIFICADO	EJERCIDO	PRES. AUT. MODIFICADO	EJERCIDO	POR EJERCER	ABSOLUTA	%
01	141	02	05	03	01	01	05	110101	3340		37,000.00	0.00	37,000.00	0.00	0.00	0.00	0.00	0.00	0.00	0.00	0.00	0.00	0.00	0.00
01	141	02	05	03	01	01	05	110101	3341		37,000.00	0.00	37,000.00	0.00	0.00	0.00	0.00	0.00	0.00	0.00	0.00	0.00	0.00	0.00
01	141	02	05	03	01	01	05	110101	3500		42,146.92	0.00	42,146.92	0.00	0.00	0.00	0.00	-626.40	0.00	0.00	0.00	0.00	0.00	0.00
01	141	02	05	03	01	01	05	110101	3510		39,246.92	0.00	39,246.92	0.00	0.00	0.00	0.00	0.00	0.00	0.00	0.00	0.00	0.00	0.00
01	141	02	05	03	01	01	05	110101	3511		39,246.92	0.00	39,246.92	0.00	0.00	0.00	0.00	0.00	0.00	0.00	0.00	0.00	0.00	0.00
01	141	02	05	03	01	01	05	110101	3550		2,900.00	0.00	2,900.00	0.00	0.00	0.00	0.00	-626.40	0.00	0.00	0.00	0.00	0.00	0.00
01	141	02	05	03	01	01	05	110101	3551		2,900.00	0.00	2,900.00	0.00	0.00	0.00	0.00	-626.40	0.00	0.00	0.00	0.00	0.00	0.00
01	141	02	05	03	01	01	05	110101	3800		380,637.40	16,356.00	380,637.40	16,356.00	16,356.00	0.00	0.00	16,356.00	0.00	16,356.00	16,356.00	0.00	0.00	0.00
01	141	02	05	03	01	01	05	110101	3820		380,637.40	16,356.00	380,637.40	16,356.00	16,356.00	0.00	0.00	16,356.00	0.00	16,356.00	16,356.00	0.00	0.00	0.00
01	141	02	05	03	01	01	05	110101	3821		0.00	5,684.00	0.00	5,684.00	5,684.00	0.00	0.00	5,684.00	0.00	5,684.00	5,684.00	0.00	0.00	0.00
01	141	02	05	03	01	01	05	110101	3822		380,637.40	10,672.00	380,637.40	10,672.00	10,672.00	0.00	0.00	10,672.00	0.00	10,672.00	10,672.00	0.00	0.00	0.00
01	141	02	05	03	01	01	05	150101	1000		13,974,244.87	0.00	12,515,288.33	1,458,956.54	1,458,956.54	0.00	0.00	-10,968,902.09	211,657.57	1,458,956.54	1,458,956.54	0.00	0.00	0.00
01	141	02	05	03	01	01	05	150101	1100		11,672,089.00	0.00	10,568,657.86	1,103,431.14	1,103,431.14	0.00	0.00	-9,606,441.86	73,210.10	1,103,431.14	1,103,431.14	0.00	0.00	0.00
01	141	02	05	03	01	01	05	150101	1130		11,672,089.00	0.00	10,568,657.86	1,103,431.14	1,103,431.14	0.00	0.00	-9,606,441.86	73,210.10	1,103,431.14	1,103,431.14	0.00	0.00	0.00
01	141	02	05	03	01	01	05	150101	1131		11,672,089.00	0.00	10,568,657.86	1,103,431.14	1,103,431.14	0.00	0.00	-9,606,441.86	73,210.10	1,103,431.14	1,103,431.14	0.00	0.00	0.00
01	141	02	05	03	01	01	05	150101	1300		1,701,387.73	0.00	1,580,450.70	120,937.03	120,937.03	0.00	0.00	-1,046,374.01	116,279.70	120,937.03	120,937.03	0.00	0.00	0.00
01	141	02	05	03	01	01	05	150101	1310		14,767.73	0.00	14,767.73	0.00	0.00	0.00	0.00	-13,537.04	0.00	0.00	0.00	0.00	0.00	0.00
01	141	02	05	03	01	01	05	150101	1311		14,767.73	0.00	14,767.73	0.00	0.00	0.00	0.00	-13,537.04	0.00	0.00	0.00	0.00	0.00	0.00
01	141	02	05	03	01	01	05	150101	1320		1,686,620.00	0.00	1,565,682.97	120,937.03	120,937.03	0.00	0.00	-1,032,836.97	116,279.70	120,937.03	120,937.03	0.00	0.00	0.00
01	141	02	05	03	01	01	05	150101	1321		172,477.00	0.00	156,762.37	15,714.63	15,714.63	0.00	0.00	-156,762.37	11,057.30	15,714.63	15,714.63	0.00	0.00	0.00
01	141	02	05	03	01	01	05	150101	1322		1,514,143.00	0.00	1,408,920.60	105,222.40	105,222.40	0.00	0.00	-876,074.60	105,222.40	105,222.40	105,222.40	0.00	0.00	0.00
01	141	02	05	03	01	01	05	150101	1400		571,883.72	0.00	337,295.35	234,588.37	234,588.37	0.00	0.00	-289,638.41	22,167.77	234,588.37	234,588.37	0.00	0.00	0.00
01	141	02	05	03	01	01	05	150101	1410		571,883.72	0.00	337,295.35	234,588.37	234,588.37	0.00	0.00	-289,638.41	22,167.77	234,588.37	234,588.37	0.00	0.00	0.00
01	141	02	05	03	01	01	05	150101	1412		247,984.98	0.00	139,506.00	108,478.98	108,478.98	0.00	0.00	-118,840.64	12,606.90	108,478.98	108,478.98	0.00	0.00	0.00
01	141	02	05	03	01	01	05	150101	1413		235,332.67	0.00	152,782.20	82,550.47	82,550.47	0.00	0.00	-133,171.19	5,880.63	82,550.47	82,550.47	0.00	0.00	0.00
01	141	02	05	03	01	01	05	150101	1414		30,365.55	0.00	12,240.69	18,124.86	18,124.86	0.00	0.00	-9,710.20	0.00	18,124.86	18,124.86	0.00	0.00	0.00
01	141	02	05	03	01	01	05	150101	1415		58,200.52	0.00	32,766.46	25,434.06	25,434.06	0.00	0.00	-27,916.38	3,680.24	25,434.06	25,434.06	0.00	0.00	0.00
01	141	02	05	03	01	01	05	150101	1500		18,990.15	0.00	18,990.15	0.00	0.00	0.00	0.00	-17,407.61	0.00	0.00	0.00	0.00	0.00	0.00
01	141	02	05	03	01	01	05	150101	1540		18,990.15	0.00	18,990.15	0.00	0.00	0.00	0.00	-17,407.61	0.00	0.00	0.00	0.00	0.00	0.00
01	141	02	05	03	01	01	05	150101	1541		18,990.15	0.00	18,990.15	0.00	0.00	0.00	0.00	-17,407.61	0.00	0.00	0.00	0.00	0.00	0.00
01	141	02	05	03	01	01	05	150101	1700		9,894.27	0.00	9,894.27	0.00	0.00	0.00	0.00	-9,040.20	0.00	0.00	0.00	0.00	0.00	0.00
01	141	02	05	03	01	01	05	150101	1710		9,894.27	0.00	9,894.27	0.00	0.00	0.00	0.00	-9,040.20	0.00	0.00	0.00	0.00	0.00	0.00
01	141	02	05	03	01	01	05	150101	1712		9,894.27	0.00	9,894.27	0.00	0.00	0.00	0.00	-9,040.20	0.00	0.00	0.00	0.00	0.00	0.00
01	141	02	05	03	01	01	05	150101	3000		0.00	41,156.51	0.00	41,156.51	41,156.51	0.00	0.00	41,156.51	25,999.29	41,156.51	41,156.51	0.00	0.00	0.00
01	141	02	05	03	01	01	05	150101	3900		0.00	41,156.51	0.00	41,156.51	41,156.51	0.00	0.00	41,156.51	25,999.29	41,156.51	41,156.51	0.00	0.00	0.00



PbRM 10a	AVANCE PRESUPUESTAL DE EGRESOS DETALLADO
-----------------	---

CUAUTITLAN IZCALLI 0121

DEL 1 DE ENERO AL 31 DE DICIEMBRE DE 2022

											AVANCE PRESUPUESTAL DE EGRESOS ANUAL						PRESUPUESTO DE EGR. DEL MES		PRESUPUESTO DE EGRESOS ACUMULADO			VARIACION		
DG	DA	FIN	FUN	SF	Pp	SPp	Py	FF	CAPITULO Y PARTIDA		PRESUPUESTO AUT. ANUAL	AMPLIACION	REDUCCION	MODIFICADO	PAGADO	DEVENGADO	COMPROMETIDO	PRES. AUT. MODIFICADO	EJERCIDO	PRES. AUT. MODIFICADO	EJERCIDO	POR EJERCER	ABSOLUTA	%
01	141	02	05	03	01	01	05	150101	3980		0.00	41,156.51	0.00	41,156.51	41,156.51	0.00	0.00	41,156.51	25,999.29	41,156.51	41,156.51	0.00	0.00	0.00
01	141	02	05	03	01	01	05	150101	3983		0.00	41,156.51	0.00	41,156.51	41,156.51	0.00	0.00	41,156.51	25,999.29	41,156.51	41,156.51	0.00	0.00	0.00
01	150	02	04	02	01	01	01	110101	2000		165,250.12	290,256.51	165,250.12	290,256.51	290,256.51	0.00	0.00	-6,472.85	0.00	290,256.51	290,256.51	0.00	0.00	0.00
01	150	02	04	02	01	01	01	110101	2100		1,392.00	0.00	1,392.00	0.00	0.00	0.00	0.00	-1,392.00	0.00	0.00	0.00	0.00	0.00	0.00
01	150	02	04	02	01	01	01	110101	2160		1,392.00	0.00	1,392.00	0.00	0.00	0.00	0.00	-1,392.00	0.00	0.00	0.00	0.00	0.00	0.00
01	150	02	04	02	01	01	01	110101	2161		1,392.00	0.00	1,392.00	0.00	0.00	0.00	0.00	-1,392.00	0.00	0.00	0.00	0.00	0.00	0.00
01	150	02	04	02	01	01	01	110101	2400		0.00	97,186.11	0.00	97,186.11	97,186.11	0.00	0.00	89.10	0.00	97,186.11	97,186.11	0.00	0.00	0.00
01	150	02	04	02	01	01	01	110101	2490		0.00	97,186.11	0.00	97,186.11	97,186.11	0.00	0.00	89.10	0.00	97,186.11	97,186.11	0.00	0.00	0.00
01	150	02	04	02	01	01	01	110101	2491		0.00	97,186.11	0.00	97,186.11	97,186.11	0.00	0.00	89.10	0.00	97,186.11	97,186.11	0.00	0.00	0.00
01	150	02	04	02	01	01	01	110101	2500		18,246.80	0.00	18,246.80	0.00	0.00	0.00	0.00	-5,169.95	0.00	0.00	0.00	0.00	0.00	0.00
01	150	02	04	02	01	01	01	110101	2540		18,246.80	0.00	18,246.80	0.00	0.00	0.00	0.00	-5,169.95	0.00	0.00	0.00	0.00	0.00	0.00
01	150	02	04	02	01	01	01	110101	2541		18,246.80	0.00	18,246.80	0.00	0.00	0.00	0.00	-5,169.95	0.00	0.00	0.00	0.00	0.00	0.00
01	150	02	04	02	01	01	01	110101	2900		145,611.32	193,070.40	145,611.32	193,070.40	193,070.40	0.00	0.00	0.00	0.00	193,070.40	193,070.40	0.00	0.00	0.00
01	150	02	04	02	01	01	01	110101	2910		145,611.32	0.00	145,611.32	0.00	0.00	0.00	0.00	0.00	0.00	0.00	0.00	0.00	0.00	0.00
01	150	02	04	02	01	01	01	110101	2911		145,611.32	0.00	145,611.32	0.00	0.00	0.00	0.00	0.00	0.00	0.00	0.00	0.00	0.00	0.00
01	150	02	04	02	01	01	01	110101	2990		0.00	193,070.40	0.00	193,070.40	193,070.40	0.00	0.00	0.00	0.00	193,070.40	193,070.40	0.00	0.00	0.00
01	150	02	04	02	01	01	01	110101	2992		0.00	193,070.40	0.00	193,070.40	193,070.40	0.00	0.00	0.00	0.00	193,070.40	193,070.40	0.00	0.00	0.00
01	150	02	04	02	01	01	01	110101	3000		0.00	511,502.00	0.00	511,502.00	511,502.00	0.00	0.00	28,420.00	0.00	511,502.00	511,502.00	0.00	0.00	0.00
01	150	02	04	02	01	01	01	110101	3600		0.00	19,082.00	0.00	19,082.00	19,082.00	0.00	0.00	0.00	0.00	19,082.00	19,082.00	0.00	0.00	0.00
01	150	02	04	02	01	01	01	110101	3610		0.00	19,082.00	0.00	19,082.00	19,082.00	0.00	0.00	0.00	0.00	19,082.00	19,082.00	0.00	0.00	0.00
01	150	02	04	02	01	01	01	110101	3612		0.00	19,082.00	0.00	19,082.00	19,082.00	0.00	0.00	0.00	0.00	19,082.00	19,082.00	0.00	0.00	0.00
01	150	02	04	02	01	01	01	110101	3800		0.00	492,420.00	0.00	492,420.00	492,420.00	0.00	0.00	28,420.00	0.00	492,420.00	492,420.00	0.00	0.00	0.00
01	150	02	04	02	01	01	01	110101	3820		0.00	492,420.00	0.00	492,420.00	492,420.00	0.00	0.00	28,420.00	0.00	492,420.00	492,420.00	0.00	0.00	0.00
01	150	02	04	02	01	01	01	110101	3821		0.00	492,420.00	0.00	492,420.00	492,420.00	0.00	0.00	28,420.00	0.00	492,420.00	492,420.00	0.00	0.00	0.00
01	150	02	04	02	01	01	01	110101	4000		0.00	48,812.80	9,280.00	39,532.80	39,532.80	0.00	0.00	39,532.80	-9,280.00	39,532.80	39,532.80	0.00	0.00	0.00
01	150	02	04	02	01	01	01	110101	4400		0.00	48,812.80	9,280.00	39,532.80	39,532.80	0.00	0.00	39,532.80	-9,280.00	39,532.80	39,532.80	0.00	0.00	0.00
01	150	02	04	02	01	01	01	110101	4410		0.00	48,812.80	9,280.00	39,532.80	39,532.80	0.00	0.00	39,532.80	-9,280.00	39,532.80	39,532.80	0.00	0.00	0.00
01	150	02	04	02	01	01	01	110101	4411		0.00	48,812.80	9,280.00	39,532.80	39,532.80	0.00	0.00	39,532.80	-9,280.00	39,532.80	39,532.80	0.00	0.00	0.00
01	150	02	04	02	01	01	01	150101	1000		10,957,982.93	6,158,540.32	65,217.47	17,051,305.78	17,051,305.78	0.00	0.00	7,464,624.79	3,644,767.49	17,051,305.78	17,051,305.78	0.00	0.00	0.00
01	150	02	04	02	01	01	01	150101	1100		7,333,115.00	3,014,962.74	28,529.40	10,319,548.34	10,319,548.34	0.00	0.00	3,628,788.34	1,001,523.14	10,319,548.34	10,319,548.34	0.00	0.00	0.00
01	150	02	04	02	01	01	01	150101	1130		7,333,115.00	3,014,962.74	28,529.40	10,319,548.34	10,319,548.34	0.00	0.00	3,628,788.34	1,001,523.14	10,319,548.34	10,319,548.34	0.00	0.00	0.00
01	150	02	04	02	01	01	01	150101	1131		7,333,115.00	3,014,962.74	28,529.40	10,319,548.34	10,319,548.34	0.00	0.00	3,628,788.34	1,001,523.14	10,319,548.34	10,319,548.34	0.00	0.00	0.00
01	150	02	04	02	01	01	01	150101	1300		2,553,394.27	553,662.81	0.00	3,107,057.08	3,107,057.08	0.00	0.00	1,194,327.62	2,327,577.29	3,107,057.08	3,107,057.08	0.00	0.00	0.00
01	150	02	04	02	01	01	01	150101	1310		176,194.27	3,765.73	0.00	179,960.00	179,960.00	0.00	0.00	18,448.54	0.00	179,960.00	179,960.00	0.00	0.00	0.00
01	150	02	04	02	01	01	01	150101	1311		176,194.27	3,765.73	0.00	179,960.00	179,960.00	0.00	0.00	18,448.54	0.00	179,960.00	179,960.00	0.00	0.00	0.00



PbRM 10a	AVANCE PRESUPUESTAL DE EGRESOS DETALLADO
-----------------	---

CUAUTITLAN IZCALLI 0121

DEL 1 DE ENERO AL 31 DE DICIEMBRE DE 2022

											AVANCE PRESUPUESTAL DE EGRESOS ANUAL						PRESUPUESTO DE EGR. DEL MES		PRESUPUESTO DE EGRESOS ACUMULADO			VARIACION		
DG	DA	FIN	FUN	SF	Pp	SPp	Py	FF	CAPITULO Y PARTIDA		PRESUPUESTO AUT. ANUAL	AMPLIACION	REDUCCION	MODIFICADO	PAGADO	DEVENGADO	COMPROMETIDO	PRES. AUT. MODIFICADO	EJERCIDO	PRES. AUT. MODIFICADO	EJERCIDO	POR EJERCER	ABSOLUTA	%
01	150	02	04	02	01	01	01	150101	1320		2,377,200.00	549,897.08	0.00	2,927,097.08	2,927,097.08	0.00	0.00	1,175,879.08	2,327,577.29	2,927,097.08	2,927,097.08	0.00	0.00	0.00
01	150	02	04	02	01	01	01	150101	1321		554,296.00	76,890.78	0.00	631,186.78	631,186.78	0.00	0.00	76,890.78	31,666.99	631,186.78	631,186.78	0.00	0.00	0.00
01	150	02	04	02	01	01	01	150101	1322		1,822,904.00	473,006.30	0.00	2,295,910.30	2,295,910.30	0.00	0.00	1,098,988.30	2,295,910.30	2,295,910.30	2,295,910.30	0.00	0.00	0.00
01	150	02	04	02	01	01	01	150101	1400		855,982.41	2,001,775.72	0.00	2,857,758.13	2,857,758.13	0.00	0.00	2,073,107.56	224,350.95	2,857,758.13	2,857,758.13	0.00	0.00	0.00
01	150	02	04	02	01	01	01	150101	1410		855,982.41	2,001,775.72	0.00	2,857,758.13	2,857,758.13	0.00	0.00	2,073,107.56	224,350.95	2,857,758.13	2,857,758.13	0.00	0.00	0.00
01	150	02	04	02	01	01	01	150101	1412		371,178.22	575,996.38	0.00	947,174.60	947,174.60	0.00	0.00	606,927.88	87,773.37	947,174.60	947,174.60	0.00	0.00	0.00
01	150	02	04	02	01	01	01	150101	1413		352,240.47	396,983.41	0.00	749,223.88	749,223.88	0.00	0.00	426,336.81	68,456.38	749,223.88	749,223.88	0.00	0.00	0.00
01	150	02	04	02	01	01	01	150101	1414		45,450.44	76,369.14	0.00	121,819.58	121,819.58	0.00	0.00	80,156.64	19,902.23	121,819.58	121,819.58	0.00	0.00	0.00
01	150	02	04	02	01	01	01	150101	1415		87,113.28	952,426.79	0.00	1,039,540.07	1,039,540.07	0.00	0.00	959,686.23	48,218.97	1,039,540.07	1,039,540.07	0.00	0.00	0.00
01	150	02	04	02	01	01	01	150101	1500		105,688.10	558,662.20	36,688.07	627,662.23	627,662.23	0.00	0.00	529,774.13	79,356.11	627,662.23	627,662.23	0.00	0.00	0.00
01	150	02	04	02	01	01	01	150101	1540		105,688.10	558,662.20	36,688.07	627,662.23	627,662.23	0.00	0.00	529,774.13	79,356.11	627,662.23	627,662.23	0.00	0.00	0.00
01	150	02	04	02	01	01	01	150101	1541		105,688.10	0.00	36,688.07	69,000.03	69,000.03	0.00	0.00	-28,888.07	7,400.01	69,000.03	69,000.03	0.00	0.00	0.00
01	150	02	04	02	01	01	01	150101	1546		0.00	558,662.20	0.00	558,662.20	558,662.20	0.00	0.00	558,662.20	71,956.10	558,662.20	558,662.20	0.00	0.00	0.00
01	150	02	04	02	01	01	01	150101	1700		109,803.15	29,476.85	0.00	139,280.00	139,280.00	0.00	0.00	38,627.14	11,960.00	139,280.00	139,280.00	0.00	0.00	0.00
01	150	02	04	02	01	01	01	150101	1710		109,803.15	29,476.85	0.00	139,280.00	139,280.00	0.00	0.00	38,627.14	11,960.00	139,280.00	139,280.00	0.00	0.00	0.00
01	150	02	04	02	01	01	01	150101	1712		109,803.15	29,476.85	0.00	139,280.00	139,280.00	0.00	0.00	38,627.14	11,960.00	139,280.00	139,280.00	0.00	0.00	0.00
01	150	02	04	02	01	01	01	150101	3000		0.00	266,607.38	0.00	266,607.38	266,607.38	0.00	0.00	266,607.38	70,368.17	266,607.38	266,607.38	0.00	0.00	0.00
01	150	02	04	02	01	01	01	150101	3900		0.00	266,607.38	0.00	266,607.38	266,607.38	0.00	0.00	266,607.38	70,368.17	266,607.38	266,607.38	0.00	0.00	0.00
01	150	02	04	02	01	01	01	150101	3980		0.00	266,607.38	0.00	266,607.38	266,607.38	0.00	0.00	266,607.38	70,368.17	266,607.38	266,607.38	0.00	0.00	0.00
01	150	02	04	02	01	01	01	150101	3983		0.00	266,607.38	0.00	266,607.38	266,607.38	0.00	0.00	266,607.38	70,368.17	266,607.38	266,607.38	0.00	0.00	0.00
01	150	02	04	02	01	01	02	110101	2000		39,956.20	10,886.42	36,906.85	13,935.77	13,935.77	0.00	0.00	0.00	0.00	13,935.77	13,935.77	0.00	0.00	0.00
01	150	02	04	02	01	01	02	110101	2100		39,956.20	10,886.42	36,906.85	13,935.77	13,935.77	0.00	0.00	0.00	0.00	13,935.77	13,935.77	0.00	0.00	0.00
01	150	02	04	02	01	01	02	110101	2110		14,743.60	10,886.42	11,694.25	13,935.77	13,935.77	0.00	0.00	0.00	0.00	13,935.77	13,935.77	0.00	0.00	0.00
01	150	02	04	02	01	01	02	110101	2111		14,743.60	10,886.42	11,694.25	13,935.77	13,935.77	0.00	0.00	0.00	0.00	13,935.77	13,935.77	0.00	0.00	0.00
01	150	02	04	02	01	01	02	110101	2140		25,212.60	0.00	25,212.60	0.00	0.00	0.00	0.00	0.00	0.00	0.00	0.00	0.00	0.00	0.00
01	150	02	04	02	01	01	02	110101	2141		25,212.60	0.00	25,212.60	0.00	0.00	0.00	0.00	0.00	0.00	0.00	0.00	0.00	0.00	0.00
01	150	02	04	02	01	01	02	110101	3000		0.00	400,200.00	295,800.00	104,400.00	104,400.00	0.00	0.00	104,400.00	-295,800.00	104,400.00	104,400.00	0.00	0.00	0.00
01	150	02	04	02	01	01	02	110101	3800		0.00	400,200.00	295,800.00	104,400.00	104,400.00	0.00	0.00	104,400.00	-295,800.00	104,400.00	104,400.00	0.00	0.00	0.00
01	150	02	04	02	01	01	02	110101	3820		0.00	400,200.00	295,800.00	104,400.00	104,400.00	0.00	0.00	104,400.00	-295,800.00	104,400.00	104,400.00	0.00	0.00	0.00
01	150	02	04	02	01	01	02	110101	3822		0.00	400,200.00	295,800.00	104,400.00	104,400.00	0.00	0.00	104,400.00	-295,800.00	104,400.00	104,400.00	0.00	0.00	0.00
01	150	02	04	02	01	01	02	150101	1000		2,397,619.44	0.00	2,397,619.44	0.00	0.00	0.00	0.00	-2,093,019.46	0.00	0.00	0.00	0.00	0.00	0.00
01	150	02	04	02	01	01	02	150101	1100		1,258,222.00	0.00	1,258,222.00	0.00	0.00	0.00	0.00	-1,115,221.00	0.00	0.00	0.00	0.00	0.00	0.00
01	150	02	04	02	01	01	02	150101	1130		1,258,222.00	0.00	1,258,222.00	0.00	0.00	0.00	0.00	-1,115,221.00	0.00	0.00	0.00	0.00	0.00	0.00
01	150	02	04	02	01	01	02	150101	1131		1,258,222.00	0.00	1,258,222.00	0.00	0.00	0.00	0.00	-1,115,221.00	0.00	0.00	0.00	0.00	0.00	0.00
01	150	02	04	02	01	01	02	150101	1300		253,290.77	0.00	253,290.77	0.00	0.00	0.00	0.00	-166,370.77	0.00	0.00	0.00	0.00	0.00	0.00



PbRM 10a	AVANCE PRESUPUESTAL DE EGRESOS DETALLADO
-----------------	---

CUAUTITLAN IZCALLI 0121

DEL 1 DE ENERO AL 31 DE DICIEMBRE DE 2022

											AVANCE PRESUPUESTAL DE EGRESOS ANUAL						PRESUPUESTO DE EGR. DEL MES		PRESUPUESTO DE EGRESOS ACUMULADO			VARIACION	
DG	DA	FIN	FUN	SF	Pp	SPp	Py	FF	CAPITULO Y PARTIDA	PRESUPUESTO AUT. ANUAL	AMPLIACION	REDUCCION	MODIFICADO	PAGADO	DEVENGADO	COMPROMETIDO	PRES. AUT. MODIFICADO	EJERCIDO	PRES. AUT. MODIFICADO	EJERCIDO	POR EJERCER	ABSOLUTA	%
01	150	02	04	02	01	01	02	150101	1310	6,110.77	0.00	6,110.77	0.00	0.00	0.00	0.00	-6,110.77	0.00	0.00	0.00	0.00	0.00	0.00
01	150	02	04	02	01	01	02	150101	1311	6,110.77	0.00	6,110.77	0.00	0.00	0.00	0.00	-6,110.77	0.00	0.00	0.00	0.00	0.00	0.00
01	150	02	04	02	01	01	02	150101	1320	247,180.00	0.00	247,180.00	0.00	0.00	0.00	0.00	-160,260.00	0.00	0.00	0.00	0.00	0.00	0.00
01	150	02	04	02	01	01	02	150101	1321	33,744.00	0.00	33,744.00	0.00	0.00	0.00	0.00	-33,744.00	0.00	0.00	0.00	0.00	0.00	0.00
01	150	02	04	02	01	01	02	150101	1322	213,436.00	0.00	213,436.00	0.00	0.00	0.00	0.00	-126,516.00	0.00	0.00	0.00	0.00	0.00	0.00
01	150	02	04	02	01	01	02	150101	1400	855,982.41	0.00	855,982.41	0.00	0.00	0.00	0.00	-784,650.57	0.00	0.00	0.00	0.00	0.00	0.00
01	150	02	04	02	01	01	02	150101	1410	855,982.41	0.00	855,982.41	0.00	0.00	0.00	0.00	-784,650.57	0.00	0.00	0.00	0.00	0.00	0.00
01	150	02	04	02	01	01	02	150101	1412	371,178.22	0.00	371,178.22	0.00	0.00	0.00	0.00	-340,246.72	0.00	0.00	0.00	0.00	0.00	0.00
01	150	02	04	02	01	01	02	150101	1413	352,240.47	0.00	352,240.47	0.00	0.00	0.00	0.00	-322,887.07	0.00	0.00	0.00	0.00	0.00	0.00
01	150	02	04	02	01	01	02	150101	1414	45,450.44	0.00	45,450.44	0.00	0.00	0.00	0.00	-41,662.94	0.00	0.00	0.00	0.00	0.00	0.00
01	150	02	04	02	01	01	02	150101	1415	87,113.28	0.00	87,113.28	0.00	0.00	0.00	0.00	-79,853.84	0.00	0.00	0.00	0.00	0.00	0.00
01	150	02	04	02	01	01	02	150101	1500	26,098.11	0.00	26,098.11	0.00	0.00	0.00	0.00	-23,198.32	0.00	0.00	0.00	0.00	0.00	0.00
01	150	02	04	02	01	01	02	150101	1540	26,098.11	0.00	26,098.11	0.00	0.00	0.00	0.00	-23,198.32	0.00	0.00	0.00	0.00	0.00	0.00
01	150	02	04	02	01	01	02	150101	1541	26,098.11	0.00	26,098.11	0.00	0.00	0.00	0.00	-23,198.32	0.00	0.00	0.00	0.00	0.00	0.00
01	150	02	04	02	01	01	02	150101	1700	4,026.15	0.00	4,026.15	0.00	0.00	0.00	0.00	-3,578.80	0.00	0.00	0.00	0.00	0.00	0.00
01	150	02	04	02	01	01	02	150101	1710	4,026.15	0.00	4,026.15	0.00	0.00	0.00	0.00	-3,578.80	0.00	0.00	0.00	0.00	0.00	0.00
01	150	02	04	02	01	01	02	150101	1712	4,026.15	0.00	4,026.15	0.00	0.00	0.00	0.00	-3,578.80	0.00	0.00	0.00	0.00	0.00	0.00
01	153	02	03	01	01	02	01	110101	2000	0.00	349,494.42	336,964.97	12,529.45	12,529.45	0.00	0.00	-59,664.38	-336,244.97	12,529.45	12,529.45	0.00	0.00	0.00
01	153	02	03	01	01	02	01	110101	2100	0.00	11,833.45	139.20	11,694.25	11,694.25	0.00	0.00	-139.20	-139.20	11,694.25	11,694.25	0.00	0.00	0.00
01	153	02	03	01	01	02	01	110101	2110	0.00	11,694.25	0.00	11,694.25	11,694.25	0.00	0.00	0.00	0.00	11,694.25	11,694.25	0.00	0.00	0.00
01	153	02	03	01	01	02	01	110101	2111	0.00	11,694.25	0.00	11,694.25	11,694.25	0.00	0.00	0.00	0.00	11,694.25	11,694.25	0.00	0.00	0.00
01	153	02	03	01	01	02	01	110101	2160	0.00	139.20	139.20	0.00	0.00	0.00	0.00	-139.20	-139.20	0.00	0.00	0.00	0.00	0.00
01	153	02	03	01	01	02	01	110101	2161	0.00	139.20	139.20	0.00	0.00	0.00	0.00	-139.20	-139.20	0.00	0.00	0.00	0.00	0.00
01	153	02	03	01	01	02	01	110101	2200	0.00	835.20	0.00	835.20	835.20	0.00	0.00	720.00	720.00	835.20	835.20	0.00	0.00	0.00
01	153	02	03	01	01	02	01	110101	2210	0.00	835.20	0.00	835.20	835.20	0.00	0.00	720.00	720.00	835.20	835.20	0.00	0.00	0.00
01	153	02	03	01	01	02	01	110101	2211	0.00	835.20	0.00	835.20	835.20	0.00	0.00	720.00	720.00	835.20	835.20	0.00	0.00	0.00
01	153	02	03	01	01	02	01	110101	2400	0.00	32,007.78	32,007.78	0.00	0.00	0.00	0.00	-32,007.78	-32,007.78	0.00	0.00	0.00	0.00	0.00
01	153	02	03	01	01	02	01	110101	2460	0.00	3,172.92	3,172.92	0.00	0.00	0.00	0.00	-3,172.92	-3,172.92	0.00	0.00	0.00	0.00	0.00
01	153	02	03	01	01	02	01	110101	2461	0.00	3,172.92	3,172.92	0.00	0.00	0.00	0.00	-3,172.92	-3,172.92	0.00	0.00	0.00	0.00	0.00
01	153	02	03	01	01	02	01	110101	2490	0.00	28,834.86	28,834.86	0.00	0.00	0.00	0.00	-28,834.86	-28,834.86	0.00	0.00	0.00	0.00	0.00
01	153	02	03	01	01	02	01	110101	2492	0.00	28,834.86	28,834.86	0.00	0.00	0.00	0.00	-28,834.86	-28,834.86	0.00	0.00	0.00	0.00	0.00
01	153	02	03	01	01	02	01	110101	2500	0.00	276,580.59	276,580.59	0.00	0.00	0.00	0.00	0.00	-276,580.59	0.00	0.00	0.00	0.00	0.00
01	153	02	03	01	01	02	01	110101	2540	0.00	276,580.59	276,580.59	0.00	0.00	0.00	0.00	0.00	-276,580.59	0.00	0.00	0.00	0.00	0.00
01	153	02	03	01	01	02	01	110101	2541	0.00	276,580.59	276,580.59	0.00	0.00	0.00	0.00	0.00	-276,580.59	0.00	0.00	0.00	0.00	0.00
01	153	02	03	01	01	02	01	110101	2900	0.00	28,237.40	28,237.40	0.00	0.00	0.00	0.00	-28,237.40	-28,237.40	0.00	0.00	0.00	0.00	0.00



PbRM 10a	AVANCE PRESUPUESTAL DE EGRESOS DETALLADO
-----------------	---

CUAUTITLAN IZCALLI 0121

DEL 1 DE ENERO AL 31 DE DICIEMBRE DE 2022

											AVANCE PRESUPUESTAL DE EGRESOS ANUAL						PRESUPUESTO DE EGR. DEL MES		PRESUPUESTO DE EGRESOS ACUMULADO			VARIACION		
DG	DA	FIN	FUN	SF	Pp	SPp	Py	FF	CAPITULO Y PARTIDA		PRESUPUESTO AUT. ANUAL	AMPLIACION	REDUCCION	MODIFICADO	PAGADO	DEVENGADO	COMPROMETIDO	PRES. AUT. MODIFICADO	EJERCIDO	PRES. AUT. MODIFICADO	EJERCIDO	POR EJERCER	ABSOLUTA	%
01	153	02	03	01	01	02	01	110101	2990		0.00	28,237.40	28,237.40	0.00	0.00	0.00	0.00	-28,237.40	-28,237.40	0.00	0.00	0.00	0.00	0.00
01	153	02	03	01	01	02	01	110101	2992		0.00	28,237.40	28,237.40	0.00	0.00	0.00	0.00	-28,237.40	-28,237.40	0.00	0.00	0.00	0.00	0.00
01	153	02	03	01	01	02	01	110101	3000		119,421.92	3,497,945.42	736,545.21	2,880,822.13	2,880,822.13	0.00	0.00	-271,898.59	-617,123.29	2,880,822.13	2,880,822.13	0.00	0.00	0.00
01	153	02	03	01	01	02	01	110101	3600		0.00	24,558.65	0.00	24,558.65	24,558.65	0.00	0.00	24,558.65	0.00	24,558.65	24,558.65	0.00	0.00	0.00
01	153	02	03	01	01	02	01	110101	3610		0.00	24,558.65	0.00	24,558.65	24,558.65	0.00	0.00	24,558.65	0.00	24,558.65	24,558.65	0.00	0.00	0.00
01	153	02	03	01	01	02	01	110101	3612		0.00	24,558.65	0.00	24,558.65	24,558.65	0.00	0.00	24,558.65	0.00	24,558.65	24,558.65	0.00	0.00	0.00
01	153	02	03	01	01	02	01	110101	3800		119,421.92	3,473,386.77	736,545.21	2,856,263.48	2,856,263.48	0.00	0.00	-296,457.24	-617,123.29	2,856,263.48	2,856,263.48	0.00	0.00	0.00
01	153	02	03	01	01	02	01	110101	3820		119,421.92	3,473,386.77	736,545.21	2,856,263.48	2,856,263.48	0.00	0.00	-296,457.24	-617,123.29	2,856,263.48	2,856,263.48	0.00	0.00	0.00
01	153	02	03	01	01	02	01	110101	3821		119,421.92	40,716.00	119,421.92	40,716.00	40,716.00	0.00	0.00	40,716.00	0.00	40,716.00	40,716.00	0.00	0.00	0.00
01	153	02	03	01	01	02	01	110101	3822		0.00	3,432,670.77	617,123.29	2,815,547.48	2,815,547.48	0.00	0.00	-337,173.24	-617,123.29	2,815,547.48	2,815,547.48	0.00	0.00	0.00
01	153	02	03	01	01	02	01	110101	4000		0.00	14,000.00	80.00	13,920.00	13,920.00	0.00	0.00	-80.00	9,280.00	13,920.00	13,920.00	0.00	0.00	0.00
01	153	02	03	01	01	02	01	110101	4400		0.00	14,000.00	80.00	13,920.00	13,920.00	0.00	0.00	-80.00	9,280.00	13,920.00	13,920.00	0.00	0.00	0.00
01	153	02	03	01	01	02	01	110101	4410		0.00	14,000.00	80.00	13,920.00	13,920.00	0.00	0.00	-80.00	9,280.00	13,920.00	13,920.00	0.00	0.00	0.00
01	153	02	03	01	01	02	01	110101	4411		0.00	14,000.00	80.00	13,920.00	13,920.00	0.00	0.00	-80.00	9,280.00	13,920.00	13,920.00	0.00	0.00	0.00
01	153	02	03	01	01	02	01	110101	5000		0.00	123,420.56	123,420.56	0.00	0.00	0.00	0.00	-123,420.56	-123,420.56	0.00	0.00	0.00	0.00	0.00
01	153	02	03	01	01	02	01	110101	5100		0.00	16,360.61	16,360.61	0.00	0.00	0.00	0.00	-16,360.61	-16,360.61	0.00	0.00	0.00	0.00	0.00
01	153	02	03	01	01	02	01	110101	5110		0.00	16,360.61	16,360.61	0.00	0.00	0.00	0.00	-16,360.61	-16,360.61	0.00	0.00	0.00	0.00	0.00
01	153	02	03	01	01	02	01	110101	5111		0.00	16,360.61	16,360.61	0.00	0.00	0.00	0.00	-16,360.61	-16,360.61	0.00	0.00	0.00	0.00	0.00
01	153	02	03	01	01	02	01	110101	5300		0.00	107,059.95	107,059.95	0.00	0.00	0.00	0.00	-107,059.95	-107,059.95	0.00	0.00	0.00	0.00	0.00
01	153	02	03	01	01	02	01	110101	5310		0.00	107,059.95	107,059.95	0.00	0.00	0.00	0.00	-107,059.95	-107,059.95	0.00	0.00	0.00	0.00	0.00
01	153	02	03	01	01	02	01	110101	5311		0.00	107,059.95	107,059.95	0.00	0.00	0.00	0.00	-107,059.95	-107,059.95	0.00	0.00	0.00	0.00	0.00
01	153	02	03	01	01	02	01	150101	1000		5,205,208.94	0.00	4,176,354.39	1,028,854.55	1,028,854.55	0.00	0.00	-3,588,585.96	156,835.65	1,028,854.55	1,028,854.55	0.00	0.00	0.00
01	153	02	03	01	01	02	01	150101	1100		3,509,807.00	0.00	2,707,384.87	802,422.13	802,422.13	0.00	0.00	-2,410,372.87	77,517.46	802,422.13	802,422.13	0.00	0.00	0.00
01	153	02	03	01	01	02	01	150101	1130		3,509,807.00	0.00	2,707,384.87	802,422.13	802,422.13	0.00	0.00	-2,410,372.87	77,517.46	802,422.13	802,422.13	0.00	0.00	0.00
01	153	02	03	01	01	02	01	150101	1131		3,509,807.00	0.00	2,707,384.87	802,422.13	802,422.13	0.00	0.00	-2,410,372.87	77,517.46	802,422.13	802,422.13	0.00	0.00	0.00
01	153	02	03	01	01	02	01	150101	1300		689,610.28	0.00	628,955.94	60,654.34	60,654.34	0.00	0.00	-422,015.50	60,654.34	60,654.34	60,654.34	0.00	0.00	0.00
01	153	02	03	01	01	02	01	150101	1310		20,369.28	0.00	20,369.28	0.00	0.00	0.00	0.00	-18,671.84	0.00	0.00	0.00	0.00	0.00	0.00
01	153	02	03	01	01	02	01	150101	1311		20,369.28	0.00	20,369.28	0.00	0.00	0.00	0.00	-18,671.84	0.00	0.00	0.00	0.00	0.00	0.00
01	153	02	03	01	01	02	01	150101	1320		669,241.00	0.00	608,586.66	60,654.34	60,654.34	0.00	0.00	-403,343.66	60,654.34	60,654.34	60,654.34	0.00	0.00	0.00
01	153	02	03	01	01	02	01	150101	1321		103,274.00	0.00	96,534.64	6,739.36	6,739.36	0.00	0.00	-96,534.64	6,739.36	6,739.36	6,739.36	0.00	0.00	0.00
01	153	02	03	01	01	02	01	150101	1322		565,967.00	0.00	512,052.02	53,914.98	53,914.98	0.00	0.00	-306,809.02	53,914.98	53,914.98	53,914.98	0.00	0.00	0.00
01	153	02	03	01	01	02	01	150101	1400		974,473.89	0.00	808,695.81	165,778.08	165,778.08	0.00	0.00	-727,489.68	18,663.85	165,778.08	165,778.08	0.00	0.00	0.00
01	153	02	03	01	01	02	01	150101	1410		974,473.89	0.00	808,695.81	165,778.08	165,778.08	0.00	0.00	-727,489.68	18,663.85	165,778.08	165,778.08	0.00	0.00	0.00
01	153	02	03	01	01	02	01	150101	1412		422,559.72	0.00	341,772.15	80,787.57	80,787.57	0.00	0.00	-306,558.84	10,614.12	80,787.57	80,787.57	0.00	0.00	0.00
01	153	02	03	01	01	02	01	150101	1413		401,001.54	0.00	340,881.99	60,119.55	60,119.55	0.00	0.00	-307,465.14	4,951.17	60,119.55	60,119.55	0.00	0.00	0.00



PbRM 10a	AVANCE PRESUPUESTAL DE EGRESOS DETALLADO
-----------------	---

CUAUTITLAN IZCALLI 0121

DEL 1 DE ENERO AL 31 DE DICIEMBRE DE 2022

											AVANCE PRESUPUESTAL DE EGRESOS ANUAL						PRESUPUESTO DE EGR. DEL MES		PRESUPUESTO DE EGRESOS ACUMULADO			VARIACION	
DG	DA	FIN	FUN	SF	Pp	SPp	Py	FF	CAPITULO Y PARTIDA	PRESUPUESTO AUT. ANUAL	AMPLIACION	REDUCCION	MODIFICADO	PAGADO	DEVENGADO	COMPROMETIDO	PRES. AUT. MODIFICADO	EJERCIDO	PRES. AUT. MODIFICADO	EJERCIDO	POR EJERCER	ABSOLUTA	%
I01	153	02	03	01	01	02	01	150101	1414	51,741.80	0.00	38,748.36	12,993.44	12,993.44	0.00	0.00	-34,436.58	0.00	12,993.44	12,993.44	0.00	0.00	0.00
I01	153	02	03	01	01	02	01	150101	1415	99,170.83	0.00	87,293.31	11,877.52	11,877.52	0.00	0.00	-79,029.12	3,098.56	11,877.52	11,877.52	0.00	0.00	0.00
I01	153	02	03	01	01	02	01	150101	1500	15,701.28	0.00	15,701.28	0.00	0.00	0.00	0.00	-14,392.84	0.00	0.00	0.00	0.00	0.00	0.00
I01	153	02	03	01	01	02	01	150101	1540	15,701.28	0.00	15,701.28	0.00	0.00	0.00	0.00	-14,392.84	0.00	0.00	0.00	0.00	0.00	0.00
I01	153	02	03	01	01	02	01	150101	1541	15,701.28	0.00	15,701.28	0.00	0.00	0.00	0.00	-14,392.84	0.00	0.00	0.00	0.00	0.00	0.00
I01	153	02	03	01	01	02	01	150101	1700	15,616.49	0.00	15,616.49	0.00	0.00	0.00	0.00	-14,315.07	0.00	0.00	0.00	0.00	0.00	0.00
I01	153	02	03	01	01	02	01	150101	1710	15,616.49	0.00	15,616.49	0.00	0.00	0.00	0.00	-14,315.07	0.00	0.00	0.00	0.00	0.00	0.00
I01	153	02	03	01	01	02	01	150101	1712	15,616.49	0.00	15,616.49	0.00	0.00	0.00	0.00	-14,315.07	0.00	0.00	0.00	0.00	0.00	0.00
I01	153	02	03	01	01	02	01	150101	3000	0.00	14,671.80	0.00	14,671.80	14,671.80	0.00	0.00	14,671.80	7,776.00	14,671.80	14,671.80	0.00	0.00	0.00
I01	153	02	03	01	01	02	01	150101	3900	0.00	14,671.80	0.00	14,671.80	14,671.80	0.00	0.00	14,671.80	7,776.00	14,671.80	14,671.80	0.00	0.00	0.00
I01	153	02	03	01	01	02	01	150101	3980	0.00	14,671.80	0.00	14,671.80	14,671.80	0.00	0.00	14,671.80	7,776.00	14,671.80	14,671.80	0.00	0.00	0.00
I01	153	02	03	01	01	02	01	150101	3983	0.00	14,671.80	0.00	14,671.80	14,671.80	0.00	0.00	14,671.80	7,776.00	14,671.80	14,671.80	0.00	0.00	0.00
K00	134	01	03	04	01	01	01	110101	2000	23,404.76	0.00	23,404.76	0.00	0.00	0.00	0.00	-21,385.04	0.00	0.00	0.00	0.00	0.00	0.00
K00	134	01	03	04	01	01	01	110101	2100	16,493.16	0.00	16,493.16	0.00	0.00	0.00	0.00	-14,473.44	0.00	0.00	0.00	0.00	0.00	0.00
K00	134	01	03	04	01	01	01	110101	2110	746.28	0.00	746.28	0.00	0.00	0.00	0.00	-746.28	0.00	0.00	0.00	0.00	0.00	0.00
K00	134	01	03	04	01	01	01	110101	2111	746.28	0.00	746.28	0.00	0.00	0.00	0.00	-746.28	0.00	0.00	0.00	0.00	0.00	0.00
K00	134	01	03	04	01	01	01	110101	2140	15,746.88	0.00	15,746.88	0.00	0.00	0.00	0.00	-13,727.16	0.00	0.00	0.00	0.00	0.00	0.00
K00	134	01	03	04	01	01	01	110101	2141	15,746.88	0.00	15,746.88	0.00	0.00	0.00	0.00	-13,727.16	0.00	0.00	0.00	0.00	0.00	0.00
K00	134	01	03	04	01	01	01	110101	2900	6,911.60	0.00	6,911.60	0.00	0.00	0.00	0.00	-6,911.60	0.00	0.00	0.00	0.00	0.00	0.00
K00	134	01	03	04	01	01	01	110101	2940	6,911.60	0.00	6,911.60	0.00	0.00	0.00	0.00	-6,911.60	0.00	0.00	0.00	0.00	0.00	0.00
K00	134	01	03	04	01	01	01	110101	2941	6,911.60	0.00	6,911.60	0.00	0.00	0.00	0.00	-6,911.60	0.00	0.00	0.00	0.00	0.00	0.00
K00	134	01	03	04	01	01	01	110101	5000	32,700.00	0.00	700.00	32,000.00	32,000.00	0.00	0.00	-700.00	0.00	32,000.00	32,000.00	0.00	0.00	0.00
K00	134	01	03	04	01	01	01	110101	5100	32,700.00	0.00	700.00	32,000.00	32,000.00	0.00	0.00	-700.00	0.00	32,000.00	32,000.00	0.00	0.00	0.00
K00	134	01	03	04	01	01	01	110101	5150	32,000.00	0.00	0.00	32,000.00	32,000.00	0.00	0.00	0.00	0.00	32,000.00	32,000.00	0.00	0.00	0.00
K00	134	01	03	04	01	01	01	110101	5151	32,000.00	0.00	0.00	32,000.00	32,000.00	0.00	0.00	0.00	0.00	32,000.00	32,000.00	0.00	0.00	0.00
K00	134	01	03	04	01	01	01	110101	5190	700.00	0.00	700.00	0.00	0.00	0.00	0.00	-700.00	0.00	0.00	0.00	0.00	0.00	0.00
K00	134	01	03	04	01	01	01	110101	5192	700.00	0.00	700.00	0.00	0.00	0.00	0.00	-700.00	0.00	0.00	0.00	0.00	0.00	0.00
K00	134	01	03	04	01	01	01	150101	1000	3,838,548.25	0.00	2,529,795.24	1,308,753.01	1,308,753.01	0.00	0.00	-2,139,688.70	184,678.88	1,308,753.01	1,308,753.01	0.00	0.00	0.00
K00	134	01	03	04	01	01	01	150101	1100	2,976,231.00	0.00	1,937,591.97	1,038,639.03	1,038,639.03	0.00	0.00	-1,720,741.97	97,165.84	1,038,639.03	1,038,639.03	0.00	0.00	0.00
K00	134	01	03	04	01	01	01	150101	1130	2,976,231.00	0.00	1,937,591.97	1,038,639.03	1,038,639.03	0.00	0.00	-1,720,741.97	97,165.84	1,038,639.03	1,038,639.03	0.00	0.00	0.00
K00	134	01	03	04	01	01	01	150101	1131	2,976,231.00	0.00	1,937,591.97	1,038,639.03	1,038,639.03	0.00	0.00	-1,720,741.97	97,165.84	1,038,639.03	1,038,639.03	0.00	0.00	0.00
K00	134	01	03	04	01	01	01	150101	1300	368,822.00	0.00	288,101.73	80,720.27	80,720.27	0.00	0.00	-155,969.73	77,422.94	80,720.27	80,720.27	0.00	0.00	0.00
K00	134	01	03	04	01	01	01	150101	1320	368,822.00	0.00	288,101.73	80,720.27	80,720.27	0.00	0.00	-155,969.73	77,422.94	80,720.27	80,720.27	0.00	0.00	0.00
K00	134	01	03	04	01	01	01	150101	1321	33,512.00	0.00	21,612.13	11,899.87	11,899.87	0.00	0.00	-21,612.13	8,602.54	11,899.87	11,899.87	0.00	0.00	0.00
K00	134	01	03	04	01	01	01	150101	1322	335,310.00	0.00	266,489.60	68,820.40	68,820.40	0.00	0.00	-134,357.60	68,820.40	68,820.40	68,820.40	0.00	0.00	0.00



PbRM 10a	AVANCE PRESUPUESTAL DE EGRESOS DETALLADO
-----------------	---

CUAUTITLAN IZCALLI 0121

DEL 1 DE ENERO AL 31 DE DICIEMBRE DE 2022

											AVANCE PRESUPUESTAL DE EGRESOS ANUAL					PRESUPUESTO DE EGR. DEL MES		PRESUPUESTO DE EGRESOS ACUMULADO			VARIACION			
DG	DA	FIN	FUN	SF	Pp	SPp	Py	FF	CAPITULO Y PARTIDA		PRESUPUESTO AUT. ANUAL	AMPLIACION	REDUCCION	MODIFICADO	PAGADO	DEVENGADO	COMPROMETIDO	PRES. AUT. MODIFICADO	EJERCIDO	PRES. AUT. MODIFICADO	EJERCIDO	POR EJERCER	ABSOLUTA	%
K00	134	01	03	04	01	01	01	150101	1400		493,495.25	0.00	304,101.54	189,393.71	189,393.71	0.00	0.00	-262,977.00	10,090.10	189,393.71	189,393.71	0.00	0.00	0.00
K00	134	01	03	04	01	01	01	150101	1410		493,495.25	0.00	304,101.54	189,393.71	189,393.71	0.00	0.00	-262,977.00	10,090.10	189,393.71	189,393.71	0.00	0.00	0.00
K00	134	01	03	04	01	01	01	150101	1412		276,851.27	0.00	186,068.57	90,782.70	90,782.70	0.00	0.00	-162,997.64	0.00	90,782.70	90,782.70	0.00	0.00	0.00
K00	134	01	03	04	01	01	01	150101	1413		114,295.76	0.00	36,893.93	77,401.83	77,401.83	0.00	0.00	-27,369.32	6,206.15	77,401.83	77,401.83	0.00	0.00	0.00
K00	134	01	03	04	01	01	01	150101	1414		35,093.01	0.00	27,327.28	7,765.73	7,765.73	0.00	0.00	-24,402.89	0.00	7,765.73	7,765.73	0.00	0.00	0.00
K00	134	01	03	04	01	01	01	150101	1415		67,255.21	0.00	53,811.76	13,443.45	13,443.45	0.00	0.00	-48,207.15	3,883.95	13,443.45	13,443.45	0.00	0.00	0.00
K00	134	01	03	04	01	01	01	150101	3000		0.00	22,311.71	0.00	22,311.71	22,311.71	0.00	0.00	22,311.71	10,876.63	22,311.71	22,311.71	0.00	0.00	0.00
K00	134	01	03	04	01	01	01	150101	3900		0.00	22,311.71	0.00	22,311.71	22,311.71	0.00	0.00	22,311.71	10,876.63	22,311.71	22,311.71	0.00	0.00	0.00
K00	134	01	03	04	01	01	01	150101	3980		0.00	22,311.71	0.00	22,311.71	22,311.71	0.00	0.00	22,311.71	10,876.63	22,311.71	22,311.71	0.00	0.00	0.00
K00	134	01	03	04	01	01	01	150101	3983		0.00	22,311.71	0.00	22,311.71	22,311.71	0.00	0.00	22,311.71	10,876.63	22,311.71	22,311.71	0.00	0.00	0.00
K00	135	01	03	04	01	01	01	110101	2000		0.00	81,653.81	0.00	81,653.81	74,176.74	7,477.07	0.00	81,653.81	8,431.59	81,653.81	81,653.81	0.00	0.00	0.00
K00	135	01	03	04	01	01	01	110101	2600		0.00	81,653.81	0.00	81,653.81	74,176.74	7,477.07	0.00	81,653.81	8,431.59	81,653.81	81,653.81	0.00	0.00	0.00
K00	135	01	03	04	01	01	01	110101	2610		0.00	81,653.81	0.00	81,653.81	74,176.74	7,477.07	0.00	81,653.81	8,431.59	81,653.81	81,653.81	0.00	0.00	0.00
K00	135	01	03	04	01	01	01	110101	2611		0.00	81,653.81	0.00	81,653.81	74,176.74	7,477.07	0.00	81,653.81	8,431.59	81,653.81	81,653.81	0.00	0.00	0.00
K00	135	01	03	04	01	01	01	110101	5000		57,000.00	0.00	0.00	57,000.00	57,000.00	0.00	0.00	0.00	0.00	57,000.00	57,000.00	0.00	0.00	0.00
K00	135	01	03	04	01	01	01	110101	5100		57,000.00	0.00	0.00	57,000.00	57,000.00	0.00	0.00	0.00	0.00	57,000.00	57,000.00	0.00	0.00	0.00
K00	135	01	03	04	01	01	01	110101	5150		57,000.00	0.00	0.00	57,000.00	57,000.00	0.00	0.00	0.00	0.00	57,000.00	57,000.00	0.00	0.00	0.00
K00	135	01	03	04	01	01	01	110101	5151		57,000.00	0.00	0.00	57,000.00	57,000.00	0.00	0.00	0.00	0.00	57,000.00	57,000.00	0.00	0.00	0.00
K00	135	01	03	04	01	01	01	150101	1000		0.00	44,353.63	0.00	44,353.63	44,353.63	0.00	0.00	44,353.63	0.00	44,353.63	44,353.63	0.00	0.00	0.00
K00	135	01	03	04	01	01	01	150101	1100		0.00	44,353.63	0.00	44,353.63	44,353.63	0.00	0.00	44,353.63	0.00	44,353.63	44,353.63	0.00	0.00	0.00
K00	135	01	03	04	01	01	01	150101	1130		0.00	44,353.63	0.00	44,353.63	44,353.63	0.00	0.00	44,353.63	0.00	44,353.63	44,353.63	0.00	0.00	0.00
K00	135	01	03	04	01	01	01	150101	1131		0.00	44,353.63	0.00	44,353.63	44,353.63	0.00	0.00	44,353.63	0.00	44,353.63	44,353.63	0.00	0.00	0.00
K00	135	01	03	04	01	01	02	110101	2000		32,500.00	2,419.22	23,038.02	11,881.20	11,881.20	0.00	0.00	-2,138.52	1,771.98	11,881.20	11,881.20	0.00	0.00	0.00
K00	135	01	03	04	01	01	02	110101	2100		5,000.00	1,485.21	0.00	6,485.21	6,485.21	0.00	0.00	0.00	0.00	6,485.21	6,485.21	0.00	0.00	0.00
K00	135	01	03	04	01	01	02	110101	2110		5,000.00	1,485.21	0.00	6,485.21	6,485.21	0.00	0.00	0.00	0.00	6,485.21	6,485.21	0.00	0.00	0.00
K00	135	01	03	04	01	01	02	110101	2111		5,000.00	1,485.21	0.00	6,485.21	6,485.21	0.00	0.00	0.00	0.00	6,485.21	6,485.21	0.00	0.00	0.00
K00	135	01	03	04	01	01	02	110101	2200		7,500.00	0.00	3,038.00	4,462.00	4,462.00	0.00	0.00	-2,138.50	1,772.00	4,462.00	4,462.00	0.00	0.00	0.00
K00	135	01	03	04	01	01	02	110101	2210		7,500.00	0.00	3,038.00	4,462.00	4,462.00	0.00	0.00	-2,138.50	1,772.00	4,462.00	4,462.00	0.00	0.00	0.00
K00	135	01	03	04	01	01	02	110101	2211		7,500.00	0.00	3,038.00	4,462.00	4,462.00	0.00	0.00	-2,138.50	1,772.00	4,462.00	4,462.00	0.00	0.00	0.00
K00	135	01	03	04	01	01	02	110101	2400		20,000.00	0.00	20,000.00	0.00	0.00	0.00	0.00	0.00	0.00	0.00	0.00	0.00	0.00	0.00
K00	135	01	03	04	01	01	02	110101	2470		20,000.00	0.00	20,000.00	0.00	0.00	0.00	0.00	0.00	0.00	0.00	0.00	0.00	0.00	0.00
K00	135	01	03	04	01	01	02	110101	2471		20,000.00	0.00	20,000.00	0.00	0.00	0.00	0.00	0.00	0.00	0.00	0.00	0.00	0.00	0.00
K00	135	01	03	04	01	01	02	110101	2900		0.00	934.01	0.02	933.99	933.99	0.00	0.00	-0.02	-0.02	933.99	933.99	0.00	0.00	0.00
K00	135	01	03	04	01	01	02	110101	2920		0.00	346.00	0.02	345.98	345.98	0.00	0.00	-0.02	-0.02	345.98	345.98	0.00	0.00	0.00
K00	135	01	03	04	01	01	02	110101	2921		0.00	346.00	0.02	345.98	345.98	0.00	0.00	-0.02	-0.02	345.98	345.98	0.00	0.00	0.00



PbRM 10a	AVANCE PRESUPUESTAL DE EGRESOS DETALLADO
-----------------	---

CUAUTITLAN IZCALLI 0121

DEL 1 DE ENERO AL 31 DE DICIEMBRE DE 2022

											AVANCE PRESUPUESTAL DE EGRESOS ANUAL						PRESUPUESTO DE EGR. DEL MES		PRESUPUESTO DE EGRESOS ACUMULADO			VARIACION		
DG	DA	FIN	FUN	SF	Pp	SPp	Py	FF	CAPITULO Y PARTIDA		PRESUPUESTO AUT. ANUAL	AMPLIACION	REDUCCION	MODIFICADO	PAGADO	DEVENGADO	COMPROMETIDO	PRES. AUT. MODIFICADO	EJERCIDO	PRES. AUT. MODIFICADO	EJERCIDO	POR EJERCER	ABSOLUTA	%
K00	135	01	03	04	01	01	02	110101	2940		0.00	588.01	0.00	588.01	588.01	0.00	0.00	0.00	0.00	588.01	588.01	0.00	0.00	0.00
K00	135	01	03	04	01	01	02	110101	2941		0.00	588.01	0.00	588.01	588.01	0.00	0.00	0.00	0.00	588.01	588.01	0.00	0.00	0.00
K00	135	01	03	04	01	01	02	110101	3000	92,449.00	50,230.28	106,551.01	36,128.27	36,128.27	36,128.27	0.00	0.00	-89,636.01	428.00	36,128.27	36,128.27	0.00	0.00	0.00
K00	135	01	03	04	01	01	02	110101	3300		0.00	17,342.00	0.00	17,342.00	17,342.00	0.00	0.00	0.00	0.00	17,342.00	17,342.00	0.00	0.00	0.00
K00	135	01	03	04	01	01	02	110101	3360		0.00	17,342.00	0.00	17,342.00	17,342.00	0.00	0.00	0.00	0.00	17,342.00	17,342.00	0.00	0.00	0.00
K00	135	01	03	04	01	01	02	110101	3362		0.00	17,342.00	0.00	17,342.00	17,342.00	0.00	0.00	0.00	0.00	17,342.00	17,342.00	0.00	0.00	0.00
K00	135	01	03	04	01	01	02	110101	3500	30,000.00	20,000.00	50,000.00	0.00	0.00	0.00	0.00	0.00	-39,434.00	0.00	0.00	0.00	0.00	0.00	0.00
K00	135	01	03	04	01	01	02	110101	3510		0.00	20,000.00	20,000.00	0.00	0.00	0.00	0.00	-20,000.00	0.00	0.00	0.00	0.00	0.00	0.00
K00	135	01	03	04	01	01	02	110101	3511		0.00	20,000.00	20,000.00	0.00	0.00	0.00	0.00	-20,000.00	0.00	0.00	0.00	0.00	0.00	0.00
K00	135	01	03	04	01	01	02	110101	3550	30,000.00	0.00	30,000.00	0.00	0.00	0.00	0.00	0.00	-19,434.00	0.00	0.00	0.00	0.00	0.00	0.00
K00	135	01	03	04	01	01	02	110101	3551	30,000.00	0.00	30,000.00	0.00	0.00	0.00	0.00	0.00	-19,434.00	0.00	0.00	0.00	0.00	0.00	0.00
K00	135	01	03	04	01	01	02	110101	3600		0.00	522.00	0.00	522.00	522.00	0.00	0.00	0.00	0.00	522.00	522.00	0.00	0.00	0.00
K00	135	01	03	04	01	01	02	110101	3610		0.00	522.00	0.00	522.00	522.00	0.00	0.00	0.00	0.00	522.00	522.00	0.00	0.00	0.00
K00	135	01	03	04	01	01	02	110101	3612		0.00	522.00	0.00	522.00	522.00	0.00	0.00	0.00	0.00	522.00	522.00	0.00	0.00	0.00
K00	135	01	03	04	01	01	02	110101	3700	44,000.00	566.00	38,102.01	6,463.99	6,463.99	6,463.99	0.00	0.00	-33,702.01	428.00	6,463.99	6,463.99	0.00	0.00	0.00
K00	135	01	03	04	01	01	02	110101	3720	32,000.00	566.00	26,102.01	6,463.99	6,463.99	6,463.99	0.00	0.00	-22,902.01	428.00	6,463.99	6,463.99	0.00	0.00	0.00
K00	135	01	03	04	01	01	02	110101	3721	32,000.00	566.00	26,102.01	6,463.99	6,463.99	6,463.99	0.00	0.00	-22,902.01	428.00	6,463.99	6,463.99	0.00	0.00	0.00
K00	135	01	03	04	01	01	02	110101	3750	12,000.00	0.00	12,000.00	0.00	0.00	0.00	0.00	0.00	-10,800.00	0.00	0.00	0.00	0.00	0.00	0.00
K00	135	01	03	04	01	01	02	110101	3751	12,000.00	0.00	12,000.00	0.00	0.00	0.00	0.00	0.00	-10,800.00	0.00	0.00	0.00	0.00	0.00	0.00
K00	135	01	03	04	01	01	02	110101	3800	6,449.00	0.00	6,449.00	0.00	0.00	0.00	0.00	0.00	-4,500.00	0.00	0.00	0.00	0.00	0.00	0.00
K00	135	01	03	04	01	01	02	110101	3850	6,449.00	0.00	6,449.00	0.00	0.00	0.00	0.00	0.00	-4,500.00	0.00	0.00	0.00	0.00	0.00	0.00
K00	135	01	03	04	01	01	02	110101	3851	6,449.00	0.00	6,449.00	0.00	0.00	0.00	0.00	0.00	-4,500.00	0.00	0.00	0.00	0.00	0.00	0.00
K00	135	01	03	04	01	01	02	110101	3900	12,000.00	11,800.28	12,000.00	11,800.28	11,800.28	11,800.28	0.00	0.00	-12,000.00	0.00	11,800.28	11,800.28	0.00	0.00	0.00
K00	135	01	03	04	01	01	02	110101	3920	12,000.00	0.00	12,000.00	0.00	0.00	0.00	0.00	0.00	-12,000.00	0.00	0.00	0.00	0.00	0.00	0.00
K00	135	01	03	04	01	01	02	110101	3921	12,000.00	0.00	12,000.00	0.00	0.00	0.00	0.00	0.00	-12,000.00	0.00	0.00	0.00	0.00	0.00	0.00
K00	135	01	03	04	01	01	02	110101	3990	0.00	11,800.28	0.00	11,800.28	11,800.28	11,800.28	0.00	0.00	0.00	0.00	11,800.28	11,800.28	0.00	0.00	0.00
K00	135	01	03	04	01	01	02	110101	3992	0.00	11,800.28	0.00	11,800.28	11,800.28	11,800.28	0.00	0.00	0.00	0.00	11,800.28	11,800.28	0.00	0.00	0.00
K00	135	01	03	04	01	01	02	150101	1000	1,258,672.18	1,815.19	215,880.74	1,044,606.63	1,044,606.63	1,044,606.63	0.00	0.00	-66,614.48	156,883.74	1,044,606.63	1,044,606.63	0.00	0.00	0.00
K00	135	01	03	04	01	01	02	150101	1100	901,097.00	0.00	96,662.15	804,434.85	804,434.85	804,434.85	0.00	0.00	-10,610.15	76,187.58	804,434.85	804,434.85	0.00	0.00	0.00
K00	135	01	03	04	01	01	02	150101	1130	901,097.00	0.00	96,662.15	804,434.85	804,434.85	804,434.85	0.00	0.00	-10,610.15	76,187.58	804,434.85	804,434.85	0.00	0.00	0.00
K00	135	01	03	04	01	01	02	150101	1131	901,097.00	0.00	96,662.15	804,434.85	804,434.85	804,434.85	0.00	0.00	-10,610.15	76,187.58	804,434.85	804,434.85	0.00	0.00	0.00
K00	135	01	03	04	01	01	02	150101	1300	138,191.00	0.00	69,817.23	68,373.77	68,373.77	68,373.77	0.00	0.00	-26,700.23	66,110.11	68,373.77	68,373.77	0.00	0.00	0.00
K00	135	01	03	04	01	01	02	150101	1320	138,191.00	0.00	69,817.23	68,373.77	68,373.77	68,373.77	0.00	0.00	-26,700.23	66,110.11	68,373.77	68,373.77	0.00	0.00	0.00
K00	135	01	03	04	01	01	02	150101	1321	11,559.00	0.00	3,961.92	7,597.08	7,597.08	7,597.08	0.00	0.00	-3,961.92	5,333.42	7,597.08	7,597.08	0.00	0.00	0.00
K00	135	01	03	04	01	01	02	150101	1322	126,632.00	0.00	65,855.31	60,776.69	60,776.69	60,776.69	0.00	0.00	-22,738.31	60,776.69	60,776.69	60,776.69	0.00	0.00	0.00



PbRM 10a	AVANCE PRESUPUESTAL DE EGRESOS DETALLADO
-----------------	---

CUAUTITLAN IZCALLI 0121

DEL 1 DE ENERO AL 31 DE DICIEMBRE DE 2022

											AVANCE PRESUPUESTAL DE EGRESOS ANUAL						PRESUPUESTO DE EGR. DEL MES		PRESUPUESTO DE EGRESOS ACUMULADO			VARIACION	
DG	DA	FIN	FUN	SF	Pp	SPp	Py	FF	CAPITULO Y PARTIDA	PRESUPUESTO AUT. ANUAL	AMPLIACION	REDUCCION	MODIFICADO	PAGADO	DEVENGADO	COMPROMETIDO	PRES. AUT. MODIFICADO	EJERCIDO	PRES. AUT. MODIFICADO	EJERCIDO	POR EJERCER	ABSOLUTA	%
K00	135	01	03	04	01	01	02	150101	1400	219,384.18	1,815.19	49,401.36	171,798.01	171,798.01	0.00	0.00	-29,304.10	14,586.05	171,798.01	171,798.01	0.00	0.00	0.00
K00	135	01	03	04	01	01	02	150101	1410	219,384.18	1,815.19	49,401.36	171,798.01	171,798.01	0.00	0.00	-29,304.10	14,586.05	171,798.01	171,798.01	0.00	0.00	0.00
K00	135	01	03	04	01	01	02	150101	1412	95,131.21	0.00	14,283.78	80,847.43	80,847.43	0.00	0.00	-6,356.17	6,674.43	80,847.43	80,847.43	0.00	0.00	0.00
K00	135	01	03	04	01	01	02	150101	1413	90,277.56	0.00	26,546.38	63,731.18	63,731.18	0.00	0.00	-19,023.25	4,866.23	63,731.18	63,731.18	0.00	0.00	0.00
K00	135	01	03	04	01	01	02	150101	1414	11,648.68	1,815.19	0.00	13,463.87	13,463.87	0.00	0.00	2,785.95	0.00	13,463.87	13,463.87	0.00	0.00	0.00
K00	135	01	03	04	01	01	02	150101	1415	22,326.73	0.00	8,571.20	13,755.53	13,755.53	0.00	0.00	-6,710.63	3,045.39	13,755.53	13,755.53	0.00	0.00	0.00
K00	135	01	03	04	01	01	02	150101	3000	0.00	18,766.45	0.00	18,766.45	18,766.45	0.00	0.00	18,766.45	8,129.98	18,766.45	18,766.45	0.00	0.00	0.00
K00	135	01	03	04	01	01	02	150101	3900	0.00	18,766.45	0.00	18,766.45	18,766.45	0.00	0.00	18,766.45	8,129.98	18,766.45	18,766.45	0.00	0.00	0.00
K00	135	01	03	04	01	01	02	150101	3980	0.00	18,766.45	0.00	18,766.45	18,766.45	0.00	0.00	18,766.45	8,129.98	18,766.45	18,766.45	0.00	0.00	0.00
K00	135	01	03	04	01	01	02	150101	3983	0.00	18,766.45	0.00	18,766.45	18,766.45	0.00	0.00	18,766.45	8,129.98	18,766.45	18,766.45	0.00	0.00	0.00
K00	136	01	03	04	01	01	01	110101	2000	2,010.02	1,500.00	3,510.02	0.00	0.00	0.00	0.00	-2,010.02	0.00	0.00	0.00	0.00	0.00	0.00
K00	136	01	03	04	01	01	01	110101	2100	1,000.00	0.00	1,000.00	0.00	0.00	0.00	0.00	0.00	0.00	0.00	0.00	0.00	0.00	0.00
K00	136	01	03	04	01	01	01	110101	2140	1,000.00	0.00	1,000.00	0.00	0.00	0.00	0.00	0.00	0.00	0.00	0.00	0.00	0.00	0.00
K00	136	01	03	04	01	01	01	110101	2141	1,000.00	0.00	1,000.00	0.00	0.00	0.00	0.00	0.00	0.00	0.00	0.00	0.00	0.00	0.00
K00	136	01	03	04	01	01	01	110101	2400	500.00	0.00	500.00	0.00	0.00	0.00	0.00	0.00	0.00	0.00	0.00	0.00	0.00	0.00
K00	136	01	03	04	01	01	01	110101	2480	500.00	0.00	500.00	0.00	0.00	0.00	0.00	0.00	0.00	0.00	0.00	0.00	0.00	0.00
K00	136	01	03	04	01	01	01	110101	2482	500.00	0.00	500.00	0.00	0.00	0.00	0.00	0.00	0.00	0.00	0.00	0.00	0.00	0.00
K00	136	01	03	04	01	01	01	110101	2600	510.02	0.00	510.02	0.00	0.00	0.00	0.00	-510.02	0.00	0.00	0.00	0.00	0.00	0.00
K00	136	01	03	04	01	01	01	110101	2610	510.02	0.00	510.02	0.00	0.00	0.00	0.00	-510.02	0.00	0.00	0.00	0.00	0.00	0.00
K00	136	01	03	04	01	01	01	110101	2611	510.02	0.00	510.02	0.00	0.00	0.00	0.00	-510.02	0.00	0.00	0.00	0.00	0.00	0.00
K00	136	01	03	04	01	01	01	110101	2900	0.00	1,500.00	1,500.00	0.00	0.00	0.00	0.00	-1,500.00	0.00	0.00	0.00	0.00	0.00	0.00
K00	136	01	03	04	01	01	01	110101	2990	0.00	1,500.00	1,500.00	0.00	0.00	0.00	0.00	-1,500.00	0.00	0.00	0.00	0.00	0.00	0.00
K00	136	01	03	04	01	01	01	110101	2992	0.00	1,500.00	1,500.00	0.00	0.00	0.00	0.00	-1,500.00	0.00	0.00	0.00	0.00	0.00	0.00
K00	136	01	03	04	01	01	01	110101	3000	0.00	3,136,289.60	260,000.00	2,876,289.60	2,876,289.60	0.00	0.00	-260,000.00	0.00	2,876,289.60	2,876,289.60	0.00	0.00	0.00
K00	136	01	03	04	01	01	01	110101	3300	0.00	3,136,289.60	260,000.00	2,876,289.60	2,876,289.60	0.00	0.00	-260,000.00	0.00	2,876,289.60	2,876,289.60	0.00	0.00	0.00
K00	136	01	03	04	01	01	01	110101	3310	0.00	2,876,289.60	0.00	2,876,289.60	2,876,289.60	0.00	0.00	0.00	0.00	2,876,289.60	2,876,289.60	0.00	0.00	0.00
K00	136	01	03	04	01	01	01	110101	3311	0.00	2,876,289.60	0.00	2,876,289.60	2,876,289.60	0.00	0.00	0.00	0.00	2,876,289.60	2,876,289.60	0.00	0.00	0.00
K00	136	01	03	04	01	01	01	110101	3330	0.00	260,000.00	260,000.00	0.00	0.00	0.00	0.00	-260,000.00	0.00	0.00	0.00	0.00	0.00	0.00
K00	136	01	03	04	01	01	01	110101	3331	0.00	260,000.00	260,000.00	0.00	0.00	0.00	0.00	-260,000.00	0.00	0.00	0.00	0.00	0.00	0.00
K00	136	01	03	04	01	01	01	110101	5000	55,000.00	30,000.00	30,000.00	55,000.00	55,000.00	0.00	0.00	0.00	0.00	55,000.00	55,000.00	0.00	0.00	0.00
K00	136	01	03	04	01	01	01	110101	5100	25,000.00	30,000.00	0.00	55,000.00	55,000.00	0.00	0.00	0.00	0.00	55,000.00	55,000.00	0.00	0.00	0.00
K00	136	01	03	04	01	01	01	110101	5150	25,000.00	30,000.00	0.00	55,000.00	55,000.00	0.00	0.00	0.00	0.00	55,000.00	55,000.00	0.00	0.00	0.00
K00	136	01	03	04	01	01	01	110101	5151	25,000.00	30,000.00	0.00	55,000.00	55,000.00	0.00	0.00	0.00	0.00	55,000.00	55,000.00	0.00	0.00	0.00
K00	136	01	03	04	01	01	01	110101	5900	30,000.00	0.00	30,000.00	0.00	0.00	0.00	0.00	0.00	0.00	0.00	0.00	0.00	0.00	0.00
K00	136	01	03	04	01	01	01	110101	5910	30,000.00	0.00	30,000.00	0.00	0.00	0.00	0.00	0.00	0.00	0.00	0.00	0.00	0.00	0.00



PbRM 10a	AVANCE PRESUPUESTAL DE EGRESOS DETALLADO
-----------------	---

CUAUTITLAN IZCALLI 0121

DEL 1 DE ENERO AL 31 DE DICIEMBRE DE 2022

											AVANCE PRESUPUESTAL DE EGRESOS ANUAL					PRESUPUESTO DE EGR. DEL MES		PRESUPUESTO DE EGRESOS ACUMULADO			VARIACION			
DG	DA	FIN	FUN	SF	Pp	SPp	Py	FF	CAPITULO Y PARTIDA		PRESUPUESTO AUT. ANUAL	AMPLIACION	REDUCCION	MODIFICADO	PAGADO	DEVENGADO	COMPROMETIDO	PRES. AUT. MODIFICADO	EJERCIDO	PRES. AUT. MODIFICADO	EJERCIDO	POR EJERCER	ABSOLUTA	%
K00	136	01	03	04	01	01	01	110101	5911		30,000.00	0.00	30,000.00	0.00	0.00	0.00	0.00	0.00	0.00	0.00	0.00	0.00	0.00	0.00
K00	136	01	03	04	01	01	01	150101	1000		3,329,454.71	305,784.24	226,757.60	3,408,481.35	3,408,481.35	0.00	0.00	462,623.69	651,539.39	3,408,481.35	3,408,481.35	0.00	0.00	0.00
K00	136	01	03	04	01	01	01	150101	1100		2,257,453.00	223,317.72	0.00	2,480,770.72	2,480,770.72	0.00	0.00	437,234.72	247,506.68	2,480,770.72	2,480,770.72	0.00	0.00	0.00
K00	136	01	03	04	01	01	01	150101	1130		2,257,453.00	223,317.72	0.00	2,480,770.72	2,480,770.72	0.00	0.00	437,234.72	247,506.68	2,480,770.72	2,480,770.72	0.00	0.00	0.00
K00	136	01	03	04	01	01	01	150101	1131		2,257,453.00	223,317.72	0.00	2,480,770.72	2,480,770.72	0.00	0.00	437,234.72	247,506.68	2,480,770.72	2,480,770.72	0.00	0.00	0.00
K00	136	01	03	04	01	01	01	150101	1300		336,821.00	54,044.15	0.00	390,865.15	390,865.15	0.00	0.00	162,459.15	340,226.60	390,865.15	390,865.15	0.00	0.00	0.00
K00	136	01	03	04	01	01	01	150101	1310		0.00	8,800.00	0.00	8,800.00	8,800.00	0.00	0.00	8,800.00	0.00	8,800.00	8,800.00	0.00	0.00	0.00
K00	136	01	03	04	01	01	01	150101	1311		0.00	8,800.00	0.00	8,800.00	8,800.00	0.00	0.00	8,800.00	0.00	8,800.00	8,800.00	0.00	0.00	0.00
K00	136	01	03	04	01	01	01	150101	1320		336,821.00	45,244.15	0.00	382,065.15	382,065.15	0.00	0.00	153,659.15	340,226.60	382,065.15	382,065.15	0.00	0.00	0.00
K00	136	01	03	04	01	01	01	150101	1321		33,552.00	30,729.01	0.00	64,281.01	64,281.01	0.00	0.00	30,729.01	22,442.46	64,281.01	64,281.01	0.00	0.00	0.00
K00	136	01	03	04	01	01	01	150101	1322		303,269.00	14,515.14	0.00	317,784.14	317,784.14	0.00	0.00	122,930.14	317,784.14	317,784.14	317,784.14	0.00	0.00	0.00
K00	136	01	03	04	01	01	01	150101	1400		735,180.71	91.05	226,757.60	508,514.16	508,514.16	0.00	0.00	-165,401.50	60,041.45	508,514.16	508,514.16	0.00	0.00	0.00
K00	136	01	03	04	01	01	01	150101	1410		735,180.71	91.05	226,757.60	508,514.16	508,514.16	0.00	0.00	-165,401.50	60,041.45	508,514.16	508,514.16	0.00	0.00	0.00
K00	136	01	03	04	01	01	01	150101	1412		318,795.18	0.00	67,413.77	251,381.41	251,381.41	0.00	0.00	-40,847.45	34,145.67	251,381.41	251,381.41	0.00	0.00	0.00
K00	136	01	03	04	01	01	01	150101	1413		302,530.16	0.00	115,175.40	187,354.76	187,354.76	0.00	0.00	-89,964.59	15,927.80	187,354.76	187,354.76	0.00	0.00	0.00
K00	136	01	03	04	01	01	01	150101	1414		39,036.09	91.05	0.00	39,127.14	39,127.14	0.00	0.00	3,344.03	0.00	39,127.14	39,127.14	0.00	0.00	0.00
K00	136	01	03	04	01	01	01	150101	1415		74,819.28	0.00	44,168.43	30,650.85	30,650.85	0.00	0.00	-37,933.49	9,967.98	30,650.85	30,650.85	0.00	0.00	0.00
K00	136	01	03	04	01	01	01	150101	1500		0.00	22,231.32	0.00	22,231.32	22,231.32	0.00	0.00	22,231.32	3,244.66	22,231.32	22,231.32	0.00	0.00	0.00
K00	136	01	03	04	01	01	01	150101	1540		0.00	22,231.32	0.00	22,231.32	22,231.32	0.00	0.00	22,231.32	3,244.66	22,231.32	22,231.32	0.00	0.00	0.00
K00	136	01	03	04	01	01	01	150101	1546		0.00	22,231.32	0.00	22,231.32	22,231.32	0.00	0.00	22,231.32	3,244.66	22,231.32	22,231.32	0.00	0.00	0.00
K00	136	01	03	04	01	01	01	150101	1700		0.00	6,100.00	0.00	6,100.00	6,100.00	0.00	0.00	6,100.00	520.00	6,100.00	6,100.00	0.00	0.00	0.00
K00	136	01	03	04	01	01	01	150101	1710		0.00	6,100.00	0.00	6,100.00	6,100.00	0.00	0.00	6,100.00	520.00	6,100.00	6,100.00	0.00	0.00	0.00
K00	136	01	03	04	01	01	01	150101	1712		0.00	6,100.00	0.00	6,100.00	6,100.00	0.00	0.00	6,100.00	520.00	6,100.00	6,100.00	0.00	0.00	0.00
K00	136	01	03	04	01	01	01	150101	3000		0.00	68,851.11	0.00	68,851.11	68,851.11	0.00	0.00	68,851.11	38,770.98	68,851.11	68,851.11	0.00	0.00	0.00
K00	136	01	03	04	01	01	01	150101	3900		0.00	68,851.11	0.00	68,851.11	68,851.11	0.00	0.00	68,851.11	38,770.98	68,851.11	68,851.11	0.00	0.00	0.00
K00	136	01	03	04	01	01	01	150101	3980		0.00	68,851.11	0.00	68,851.11	68,851.11	0.00	0.00	68,851.11	38,770.98	68,851.11	68,851.11	0.00	0.00	0.00
K00	136	01	03	04	01	01	01	150101	3983		0.00	68,851.11	0.00	68,851.11	68,851.11	0.00	0.00	68,851.11	38,770.98	68,851.11	68,851.11	0.00	0.00	0.00
K00	138	01	03	04	02	01	01	110101	2000		438,672.83	0.00	438,672.83	0.00	0.00	0.00	0.00	-178,672.83	0.00	0.00	0.00	0.00	0.00	0.00
K00	138	01	03	04	02	01	01	110101	2100		380,000.00	0.00	380,000.00	0.00	0.00	0.00	0.00	-120,000.00	0.00	0.00	0.00	0.00	0.00	0.00
K00	138	01	03	04	02	01	01	110101	2150		380,000.00	0.00	380,000.00	0.00	0.00	0.00	0.00	-120,000.00	0.00	0.00	0.00	0.00	0.00	0.00
K00	138	01	03	04	02	01	01	110101	2151		380,000.00	0.00	380,000.00	0.00	0.00	0.00	0.00	-120,000.00	0.00	0.00	0.00	0.00	0.00	0.00
K00	138	01	03	04	02	01	01	110101	2500		11,466.66	0.00	11,466.66	0.00	0.00	0.00	0.00	-11,466.66	0.00	0.00	0.00	0.00	0.00	0.00
K00	138	01	03	04	02	01	01	110101	2540		11,466.66	0.00	11,466.66	0.00	0.00	0.00	0.00	-11,466.66	0.00	0.00	0.00	0.00	0.00	0.00
K00	138	01	03	04	02	01	01	110101	2541		11,466.66	0.00	11,466.66	0.00	0.00	0.00	0.00	-11,466.66	0.00	0.00	0.00	0.00	0.00	0.00
K00	138	01	03	04	02	01	01	110101	2600		25,206.17	0.00	25,206.17	0.00	0.00	0.00	0.00	-25,206.17	0.00	0.00	0.00	0.00	0.00	0.00



PbRM 10a	AVANCE PRESUPUESTAL DE EGRESOS DETALLADO
-----------------	---

CUAUTITLAN IZCALLI 0121

DEL 1 DE ENERO AL 31 DE DICIEMBRE DE 2022

											AVANCE PRESUPUESTAL DE EGRESOS ANUAL						PRESUPUESTO DE EGR. DEL MES		PRESUPUESTO DE EGRESOS ACUMULADO			VARIACION		
DG	DA	FIN	FUN	SF	Pp	SPp	Py	FF	CAPITULO Y PARTIDA		PRESUPUESTO AUT. ANUAL	AMPLIACION	REDUCCION	MODIFICADO	PAGADO	DEVENGADO	COMPROMETIDO	PRES. AUT. MODIFICADO	EJERCIDO	PRES. AUT. MODIFICADO	EJERCIDO	POR EJERCER	ABSOLUTA	%
K00	138	01	03	04	02	01	01	110101	2610		25,206.17	0.00	25,206.17	0.00	0.00	0.00	0.00	-25,206.17	0.00	0.00	0.00	0.00	0.00	0.00
K00	138	01	03	04	02	01	01	110101	2611		25,206.17	0.00	25,206.17	0.00	0.00	0.00	0.00	-25,206.17	0.00	0.00	0.00	0.00	0.00	0.00
K00	138	01	03	04	02	01	01	110101	2700		22,000.00	0.00	22,000.00	0.00	0.00	0.00	0.00	-22,000.00	0.00	0.00	0.00	0.00	0.00	0.00
K00	138	01	03	04	02	01	01	110101	2710		22,000.00	0.00	22,000.00	0.00	0.00	0.00	0.00	-22,000.00	0.00	0.00	0.00	0.00	0.00	0.00
K00	138	01	03	04	02	01	01	110101	2711		22,000.00	0.00	22,000.00	0.00	0.00	0.00	0.00	-22,000.00	0.00	0.00	0.00	0.00	0.00	0.00
K00	138	01	03	04	02	01	01	110101	3000		255,000.00	270,000.00	325,951.06	199,048.94	168,407.42	30,641.52	0.00	-55,951.06	0.00	199,048.94	199,048.94	0.00	0.00	0.00
K00	138	01	03	04	02	01	01	110101	3300		0.00	224,000.00	70,792.40	153,207.60	122,566.08	30,641.52	0.00	-24,792.40	0.00	153,207.60	153,207.60	0.00	0.00	0.00
K00	138	01	03	04	02	01	01	110101	3390		0.00	224,000.00	70,792.40	153,207.60	122,566.08	30,641.52	0.00	-24,792.40	0.00	153,207.60	153,207.60	0.00	0.00	0.00
K00	138	01	03	04	02	01	01	110101	3391		0.00	224,000.00	70,792.40	153,207.60	122,566.08	30,641.52	0.00	-24,792.40	0.00	153,207.60	153,207.60	0.00	0.00	0.00
K00	138	01	03	04	02	01	01	110101	3600		255,000.00	0.00	254,398.66	601.34	601.34	0.00	0.00	-30,398.66	0.00	601.34	601.34	0.00	0.00	0.00
K00	138	01	03	04	02	01	01	110101	3610		255,000.00	0.00	254,398.66	601.34	601.34	0.00	0.00	-30,398.66	0.00	601.34	601.34	0.00	0.00	0.00
K00	138	01	03	04	02	01	01	110101	3612		255,000.00	0.00	254,398.66	601.34	601.34	0.00	0.00	-30,398.66	0.00	601.34	601.34	0.00	0.00	0.00
K00	138	01	03	04	02	01	01	110101	3800		0.00	46,000.00	760.00	45,240.00	45,240.00	0.00	0.00	-760.00	0.00	45,240.00	45,240.00	0.00	0.00	0.00
K00	138	01	03	04	02	01	01	110101	3820		0.00	46,000.00	760.00	45,240.00	45,240.00	0.00	0.00	-760.00	0.00	45,240.00	45,240.00	0.00	0.00	0.00
K00	138	01	03	04	02	01	01	110101	3822		0.00	46,000.00	760.00	45,240.00	45,240.00	0.00	0.00	-760.00	0.00	45,240.00	45,240.00	0.00	0.00	0.00
K00	138	01	03	04	02	01	01	110101	5000		80,000.00	167,000.00	167,000.00	80,000.00	80,000.00	0.00	0.00	0.00	-167,000.00	80,000.00	80,000.00	0.00	0.00	0.00
K00	138	01	03	04	02	01	01	110101	5100		80,000.00	167,000.00	167,000.00	80,000.00	80,000.00	0.00	0.00	0.00	-167,000.00	80,000.00	80,000.00	0.00	0.00	0.00
K00	138	01	03	04	02	01	01	110101	5150		80,000.00	167,000.00	167,000.00	80,000.00	80,000.00	0.00	0.00	0.00	-167,000.00	80,000.00	80,000.00	0.00	0.00	0.00
K00	138	01	03	04	02	01	01	110101	5151		80,000.00	167,000.00	167,000.00	80,000.00	80,000.00	0.00	0.00	0.00	-167,000.00	80,000.00	80,000.00	0.00	0.00	0.00
K00	138	01	03	04	02	01	01	150101	1000		5,457,924.43	290,393.57	2,636,405.77	3,111,912.23	3,111,912.23	0.00	0.00	-1,769,033.61	379,886.44	3,111,912.23	3,111,912.23	0.00	0.00	0.00
K00	138	01	03	04	02	01	01	150101	1100		4,548,643.81	0.00	2,116,632.68	2,432,011.13	2,432,011.13	0.00	0.00	-1,773,907.68	169,768.61	2,432,011.13	2,432,011.13	0.00	0.00	0.00
K00	138	01	03	04	02	01	01	150101	1130		4,548,643.81	0.00	2,116,632.68	2,432,011.13	2,432,011.13	0.00	0.00	-1,773,907.68	169,768.61	2,432,011.13	2,432,011.13	0.00	0.00	0.00
K00	138	01	03	04	02	01	01	150101	1131		4,548,643.81	0.00	2,116,632.68	2,432,011.13	2,432,011.13	0.00	0.00	-1,773,907.68	169,768.61	2,432,011.13	2,432,011.13	0.00	0.00	0.00
K00	138	01	03	04	02	01	01	150101	1300		684,684.64	0.00	514,561.29	170,123.35	170,123.35	0.00	0.00	-299,063.57	169,242.52	170,123.35	170,123.35	0.00	0.00	0.00
K00	138	01	03	04	02	01	01	150101	1310		10,184.64	0.00	10,184.64	0.00	0.00	0.00	0.00	-9,335.92	0.00	0.00	0.00	0.00	0.00	0.00
K00	138	01	03	04	02	01	01	150101	1311		10,184.64	0.00	10,184.64	0.00	0.00	0.00	0.00	-9,335.92	0.00	0.00	0.00	0.00	0.00	0.00
K00	138	01	03	04	02	01	01	150101	1320		674,500.00	0.00	504,376.65	170,123.35	170,123.35	0.00	0.00	-289,727.65	169,242.52	170,123.35	170,123.35	0.00	0.00	0.00
K00	138	01	03	04	02	01	01	150101	1321		80,046.00	0.00	60,360.46	19,685.54	19,685.54	0.00	0.00	-60,360.46	18,804.71	19,685.54	19,685.54	0.00	0.00	0.00
K00	138	01	03	04	02	01	01	150101	1322		594,454.00	0.00	444,016.19	150,437.81	150,437.81	0.00	0.00	-229,367.19	150,437.81	150,437.81	150,437.81	0.00	0.00	0.00
K00	138	01	03	04	02	01	01	150101	1400		219,384.18	290,393.57	0.00	509,777.75	509,777.75	0.00	0.00	308,675.64	40,875.31	509,777.75	509,777.75	0.00	0.00	0.00
K00	138	01	03	04	02	01	01	150101	1410		219,384.18	290,393.57	0.00	509,777.75	509,777.75	0.00	0.00	308,675.64	40,875.31	509,777.75	509,777.75	0.00	0.00	0.00
K00	138	01	03	04	02	01	01	150101	1412		95,131.21	145,189.02	0.00	240,320.23	240,320.23	0.00	0.00	153,116.63	23,245.86	240,320.23	240,320.23	0.00	0.00	0.00
K00	138	01	03	04	02	01	01	150101	1413		90,277.56	94,080.20	0.00	184,357.76	184,357.76	0.00	0.00	101,603.33	10,843.38	184,357.76	184,357.76	0.00	0.00	0.00
K00	138	01	03	04	02	01	01	150101	1414		11,648.68	26,370.92	0.00	38,019.60	38,019.60	0.00	0.00	27,341.68	0.00	38,019.60	38,019.60	0.00	0.00	0.00
K00	138	01	03	04	02	01	01	150101	1415		22,326.73	24,753.43	0.00	47,080.16	47,080.16	0.00	0.00	26,614.00	6,786.07	47,080.16	47,080.16	0.00	0.00	0.00



PbRM 10a	AVANCE PRESUPUESTAL DE EGRESOS DETALLADO
-----------------	---

CUAUTITLAN IZCALLI 0121

DEL 1 DE ENERO AL 31 DE DICIEMBRE DE 2022

											AVANCE PRESUPUESTAL DE EGRESOS ANUAL					PRESUPUESTO DE EGR. DEL MES		PRESUPUESTO DE EGRESOS ACUMULADO			VARIACION		
DG	DA	FIN	FUN	SF	Pp	SPp	Py	FF	CAPITULO Y PARTIDA	PRESUPUESTO AUT. ANUAL	AMPLIACION	REDUCCION	MODIFICADO	PAGADO	DEVENGADO	COMPROMETIDO	PRES. AUT. MODIFICADO	EJERCIDO	PRES. AUT. MODIFICADO	EJERCIDO	POR EJERCER	ABSOLUTA	%
K00	138	01	03	04	02	01	01	150101	1700	5,211.80	0.00	5,211.80	0.00	0.00	0.00	0.00	-4,738.00	0.00	0.00	0.00	0.00	0.00	0.00
K00	138	01	03	04	02	01	01	150101	1710	5,211.80	0.00	5,211.80	0.00	0.00	0.00	0.00	-4,738.00	0.00	0.00	0.00	0.00	0.00	0.00
K00	138	01	03	04	02	01	01	150101	1712	5,211.80	0.00	5,211.80	0.00	0.00	0.00	0.00	-4,738.00	0.00	0.00	0.00	0.00	0.00	0.00
K00	138	01	03	04	02	01	01	150101	3000	0.00	60,903.76	0.00	60,903.76	60,903.76	0.00	0.00	60,903.76	31,153.91	60,903.76	60,903.76	0.00	0.00	0.00
K00	138	01	03	04	02	01	01	150101	3900	0.00	60,903.76	0.00	60,903.76	60,903.76	0.00	0.00	60,903.76	31,153.91	60,903.76	60,903.76	0.00	0.00	0.00
K00	138	01	03	04	02	01	01	150101	3980	0.00	60,903.76	0.00	60,903.76	60,903.76	0.00	0.00	60,903.76	31,153.91	60,903.76	60,903.76	0.00	0.00	0.00
K00	138	01	03	04	02	01	01	150101	3983	0.00	60,903.76	0.00	60,903.76	60,903.76	0.00	0.00	60,903.76	31,153.91	60,903.76	60,903.76	0.00	0.00	0.00
K00	138	01	03	04	02	02	01	110101	2000	1,350.00	0.00	1,350.00	0.00	0.00	0.00	0.00	-1,350.00	0.00	0.00	0.00	0.00	0.00	0.00
K00	138	01	03	04	02	02	01	110101	2900	1,350.00	0.00	1,350.00	0.00	0.00	0.00	0.00	-1,350.00	0.00	0.00	0.00	0.00	0.00	0.00
K00	138	01	03	04	02	02	01	110101	2930	1,350.00	0.00	1,350.00	0.00	0.00	0.00	0.00	-1,350.00	0.00	0.00	0.00	0.00	0.00	0.00
K00	138	01	03	04	02	02	01	110101	2931	1,350.00	0.00	1,350.00	0.00	0.00	0.00	0.00	-1,350.00	0.00	0.00	0.00	0.00	0.00	0.00
K00	138	01	03	04	02	02	01	110101	5000	167,000.00	0.00	0.00	167,000.00	167,000.00	0.00	0.00	0.00	167,000.00	167,000.00	167,000.00	0.00	0.00	0.00
K00	138	01	03	04	02	02	01	110101	5100	167,000.00	0.00	0.00	167,000.00	167,000.00	0.00	0.00	0.00	167,000.00	167,000.00	167,000.00	0.00	0.00	0.00
K00	138	01	03	04	02	02	01	110101	5150	167,000.00	0.00	0.00	167,000.00	167,000.00	0.00	0.00	0.00	167,000.00	167,000.00	167,000.00	0.00	0.00	0.00
K00	138	01	03	04	02	02	01	110101	5151	167,000.00	0.00	0.00	167,000.00	167,000.00	0.00	0.00	0.00	167,000.00	167,000.00	167,000.00	0.00	0.00	0.00
K00	138	01	03	04	02	02	01	150101	1000	0.00	2,663,870.73	0.00	2,663,870.73	2,663,870.73	0.00	0.00	2,663,870.73	395,194.81	2,663,870.73	2,663,870.73	0.00	0.00	0.00
K00	138	01	03	04	02	02	01	150101	1100	0.00	2,058,165.17	0.00	2,058,165.17	2,058,165.17	0.00	0.00	2,058,165.17	168,547.34	2,058,165.17	2,058,165.17	0.00	0.00	0.00
K00	138	01	03	04	02	02	01	150101	1130	0.00	2,058,165.17	0.00	2,058,165.17	2,058,165.17	0.00	0.00	2,058,165.17	168,547.34	2,058,165.17	2,058,165.17	0.00	0.00	0.00
K00	138	01	03	04	02	02	01	150101	1131	0.00	2,058,165.17	0.00	2,058,165.17	2,058,165.17	0.00	0.00	2,058,165.17	168,547.34	2,058,165.17	2,058,165.17	0.00	0.00	0.00
K00	138	01	03	04	02	02	01	150101	1300	0.00	199,330.96	0.00	199,330.96	199,330.96	0.00	0.00	199,330.96	192,157.79	199,330.96	199,330.96	0.00	0.00	0.00
K00	138	01	03	04	02	02	01	150101	1320	0.00	199,330.96	0.00	199,330.96	199,330.96	0.00	0.00	199,330.96	192,157.79	199,330.96	199,330.96	0.00	0.00	0.00
K00	138	01	03	04	02	02	01	150101	1321	0.00	25,699.44	0.00	25,699.44	25,699.44	0.00	0.00	25,699.44	18,526.27	25,699.44	25,699.44	0.00	0.00	0.00
K00	138	01	03	04	02	02	01	150101	1322	0.00	173,631.52	0.00	173,631.52	173,631.52	0.00	0.00	173,631.52	173,631.52	173,631.52	173,631.52	0.00	0.00	0.00
K00	138	01	03	04	02	02	01	150101	1400	0.00	406,374.60	0.00	406,374.60	406,374.60	0.00	0.00	406,374.60	34,489.68	406,374.60	406,374.60	0.00	0.00	0.00
K00	138	01	03	04	02	02	01	150101	1410	0.00	406,374.60	0.00	406,374.60	406,374.60	0.00	0.00	406,374.60	34,489.68	406,374.60	406,374.60	0.00	0.00	0.00
K00	138	01	03	04	02	02	01	150101	1412	0.00	192,133.26	0.00	192,133.26	192,133.26	0.00	0.00	192,133.26	16,987.01	192,133.26	192,133.26	0.00	0.00	0.00
K00	138	01	03	04	02	02	01	150101	1413	0.00	151,322.68	0.00	151,322.68	151,322.68	0.00	0.00	151,322.68	10,765.43	151,322.68	151,322.68	0.00	0.00	0.00
K00	138	01	03	04	02	02	01	150101	1414	0.00	20,023.51	0.00	20,023.51	20,023.51	0.00	0.00	20,023.51	0.00	20,023.51	20,023.51	0.00	0.00	0.00
K00	138	01	03	04	02	02	01	150101	1415	0.00	42,895.15	0.00	42,895.15	42,895.15	0.00	0.00	42,895.15	6,737.24	42,895.15	42,895.15	0.00	0.00	0.00
K00	138	01	03	04	02	02	01	150101	3000	0.00	66,432.14	0.00	66,432.14	66,432.14	0.00	0.00	66,432.14	38,163.89	66,432.14	66,432.14	0.00	0.00	0.00
K00	138	01	03	04	02	02	01	150101	3900	0.00	66,432.14	0.00	66,432.14	66,432.14	0.00	0.00	66,432.14	38,163.89	66,432.14	66,432.14	0.00	0.00	0.00
K00	138	01	03	04	02	02	01	150101	3980	0.00	66,432.14	0.00	66,432.14	66,432.14	0.00	0.00	66,432.14	38,163.89	66,432.14	66,432.14	0.00	0.00	0.00
K00	138	01	03	04	02	02	01	150101	3983	0.00	66,432.14	0.00	66,432.14	66,432.14	0.00	0.00	66,432.14	38,163.89	66,432.14	66,432.14	0.00	0.00	0.00
K00	161	01	03	04	02	02	01	110101	3000	50,000.00	0.00	50,000.00	0.00	0.00	0.00	0.00	-20,335.72	0.00	0.00	0.00	0.00	0.00	0.00
K00	161	01	03	04	02	02	01	110101	3600	50,000.00	0.00	50,000.00	0.00	0.00	0.00	0.00	-20,335.72	0.00	0.00	0.00	0.00	0.00	0.00



PbRM 10a	AVANCE PRESUPUESTAL DE EGRESOS DETALLADO
-----------------	---

CUAUTITLAN IZCALLI 0121

DEL 1 DE ENERO AL 31 DE DICIEMBRE DE 2022

											AVANCE PRESUPUESTAL DE EGRESOS ANUAL					PRESUPUESTO DE EGR. DEL MES		PRESUPUESTO DE EGRESOS ACUMULADO			VARIACION			
DG	DA	FIN	FUN	SF	Pp	SPp	Py	FF	CAPITULO Y PARTIDA		PRESUPUESTO AUT. ANUAL	AMPLIACION	REDUCCION	MODIFICADO	PAGADO	DEVENGADO	COMPROMETIDO	PRES. AUT. MODIFICADO	EJERCIDO	PRES. AUT. MODIFICADO	EJERCIDO	POR EJERCER	ABSOLUTA	%
K00	161	01	03	04	02	02	01	110101	3610		50,000.00	0.00	50,000.00	0.00	0.00	0.00	0.00	-20,335.72	0.00	0.00	0.00	0.00	0.00	0.00
K00	161	01	03	04	02	02	01	110101	3612		50,000.00	0.00	50,000.00	0.00	0.00	0.00	0.00	-20,335.72	0.00	0.00	0.00	0.00	0.00	0.00
K00	161	01	03	04	02	02	01	150101	1000		0.00	1,332,863.13	0.00	1,332,863.13	1,332,863.13	0.00	0.00	1,332,863.13	184,771.43	1,332,863.13	1,332,863.13	0.00	0.00	0.00
K00	161	01	03	04	02	02	01	150101	1100		0.00	1,048,026.62	0.00	1,048,026.62	1,048,026.62	0.00	0.00	1,048,026.62	95,703.99	1,048,026.62	1,048,026.62	0.00	0.00	0.00
K00	161	01	03	04	02	02	01	150101	1130		0.00	1,048,026.62	0.00	1,048,026.62	1,048,026.62	0.00	0.00	1,048,026.62	95,703.99	1,048,026.62	1,048,026.62	0.00	0.00	0.00
K00	161	01	03	04	02	02	01	150101	1131		0.00	1,048,026.62	0.00	1,048,026.62	1,048,026.62	0.00	0.00	1,048,026.62	95,703.99	1,048,026.62	1,048,026.62	0.00	0.00	0.00
K00	161	01	03	04	02	02	01	150101	1300		0.00	68,663.52	0.00	68,663.52	68,663.52	0.00	0.00	68,663.52	66,024.69	68,663.52	68,663.52	0.00	0.00	0.00
K00	161	01	03	04	02	02	01	150101	1320		0.00	68,663.52	0.00	68,663.52	68,663.52	0.00	0.00	68,663.52	66,024.69	68,663.52	68,663.52	0.00	0.00	0.00
K00	161	01	03	04	02	02	01	150101	1321		0.00	8,571.49	0.00	8,571.49	8,571.49	0.00	0.00	8,571.49	5,932.66	8,571.49	8,571.49	0.00	0.00	0.00
K00	161	01	03	04	02	02	01	150101	1322		0.00	60,092.03	0.00	60,092.03	60,092.03	0.00	0.00	60,092.03	60,092.03	60,092.03	60,092.03	0.00	0.00	0.00
K00	161	01	03	04	02	02	01	150101	1400		0.00	216,172.99	0.00	216,172.99	216,172.99	0.00	0.00	216,172.99	23,042.75	216,172.99	216,172.99	0.00	0.00	0.00
K00	161	01	03	04	02	02	01	150101	1410		0.00	216,172.99	0.00	216,172.99	216,172.99	0.00	0.00	216,172.99	23,042.75	216,172.99	216,172.99	0.00	0.00	0.00
K00	161	01	03	04	02	02	01	150101	1412		0.00	105,244.83	0.00	105,244.83	105,244.83	0.00	0.00	105,244.83	13,104.44	105,244.83	105,244.83	0.00	0.00	0.00
K00	161	01	03	04	02	02	01	150101	1413		0.00	78,500.19	0.00	78,500.19	78,500.19	0.00	0.00	78,500.19	6,112.78	78,500.19	78,500.19	0.00	0.00	0.00
K00	161	01	03	04	02	02	01	150101	1414		0.00	17,079.25	0.00	17,079.25	17,079.25	0.00	0.00	17,079.25	0.00	17,079.25	17,079.25	0.00	0.00	0.00
K00	161	01	03	04	02	02	01	150101	1415		0.00	15,348.72	0.00	15,348.72	15,348.72	0.00	0.00	15,348.72	3,825.53	15,348.72	15,348.72	0.00	0.00	0.00
K00	161	01	03	04	02	02	01	150101	3000		0.00	20,762.39	0.00	20,762.39	20,762.39	0.00	0.00	20,762.39	8,374.41	20,762.39	20,762.39	0.00	0.00	0.00
K00	161	01	03	04	02	02	01	150101	3900		0.00	20,762.39	0.00	20,762.39	20,762.39	0.00	0.00	20,762.39	8,374.41	20,762.39	20,762.39	0.00	0.00	0.00
K00	161	01	03	04	02	02	01	150101	3980		0.00	20,762.39	0.00	20,762.39	20,762.39	0.00	0.00	20,762.39	8,374.41	20,762.39	20,762.39	0.00	0.00	0.00
K00	161	01	03	04	02	02	01	150101	3983		0.00	20,762.39	0.00	20,762.39	20,762.39	0.00	0.00	20,762.39	8,374.41	20,762.39	20,762.39	0.00	0.00	0.00
K00	162	01	03	04	02	02	04	110101	3000		30,000.00	0.00	30,000.00	0.00	0.00	0.00	0.00	-30,000.00	0.00	0.00	0.00	0.00	0.00	0.00
K00	162	01	03	04	02	02	04	110101	3500		30,000.00	0.00	30,000.00	0.00	0.00	0.00	0.00	-30,000.00	0.00	0.00	0.00	0.00	0.00	0.00
K00	162	01	03	04	02	02	04	110101	3530		30,000.00	0.00	30,000.00	0.00	0.00	0.00	0.00	-30,000.00	0.00	0.00	0.00	0.00	0.00	0.00
K00	162	01	03	04	02	02	04	110101	3531		30,000.00	0.00	30,000.00	0.00	0.00	0.00	0.00	-30,000.00	0.00	0.00	0.00	0.00	0.00	0.00
K00	162	01	03	04	02	02	04	150101	1000		0.00	1,379,876.77	0.00	1,379,876.77	1,379,876.77	0.00	0.00	1,379,876.77	161,952.15	1,379,876.77	1,379,876.77	0.00	0.00	0.00
K00	162	01	03	04	02	02	04	150101	1100		0.00	1,036,861.52	0.00	1,036,861.52	1,036,861.52	0.00	0.00	1,036,861.52	86,842.10	1,036,861.52	1,036,861.52	0.00	0.00	0.00
K00	162	01	03	04	02	02	04	150101	1130		0.00	1,036,861.52	0.00	1,036,861.52	1,036,861.52	0.00	0.00	1,036,861.52	86,842.10	1,036,861.52	1,036,861.52	0.00	0.00	0.00
K00	162	01	03	04	02	02	04	150101	1131		0.00	1,036,861.52	0.00	1,036,861.52	1,036,861.52	0.00	0.00	1,036,861.52	86,842.10	1,036,861.52	1,036,861.52	0.00	0.00	0.00
K00	162	01	03	04	02	02	04	150101	1300		0.00	62,893.23	0.00	62,893.23	62,893.23	0.00	0.00	62,893.23	58,090.73	62,893.23	62,893.23	0.00	0.00	0.00
K00	162	01	03	04	02	02	04	150101	1320		0.00	62,893.23	0.00	62,893.23	62,893.23	0.00	0.00	62,893.23	58,090.73	62,893.23	62,893.23	0.00	0.00	0.00
K00	162	01	03	04	02	02	04	150101	1321		0.00	10,314.80	0.00	10,314.80	10,314.80	0.00	0.00	10,314.80	5,512.30	10,314.80	10,314.80	0.00	0.00	0.00
K00	162	01	03	04	02	02	04	150101	1322		0.00	52,578.43	0.00	52,578.43	52,578.43	0.00	0.00	52,578.43	52,578.43	52,578.43	52,578.43	0.00	0.00	0.00
K00	162	01	03	04	02	02	04	150101	1400		0.00	280,122.02	0.00	280,122.02	280,122.02	0.00	0.00	280,122.02	17,019.32	280,122.02	280,122.02	0.00	0.00	0.00
K00	162	01	03	04	02	02	04	150101	1410		0.00	280,122.02	0.00	280,122.02	280,122.02	0.00	0.00	280,122.02	17,019.32	280,122.02	280,122.02	0.00	0.00	0.00
K00	162	01	03	04	02	02	04	150101	1412		0.00	99,242.52	0.00	99,242.52	99,242.52	0.00	0.00	99,242.52	8,001.25	99,242.52	99,242.52	0.00	0.00	0.00



PbRM 10a	AVANCE PRESUPUESTAL DE EGRESOS DETALLADO
-----------------	---

CUAUTITLAN IZCALLI 0121

DEL 1 DE ENERO AL 31 DE DICIEMBRE DE 2022

											AVANCE PRESUPUESTAL DE EGRESOS ANUAL						PRESUPUESTO DE EGR. DEL MES		PRESUPUESTO DE EGRESOS ACUMULADO			VARIACION	
DG	DA	FIN	FUN	SF	Pp	SPp	Py	FF	CAPITULO Y PARTIDA	PRESUPUESTO AUT. ANUAL	AMPLIACION	REDUCCION	MODIFICADO	PAGADO	DEVENGADO	COMPROMETIDO	PRES. AUT. MODIFICADO	EJERCIDO	PRES. AUT. MODIFICADO	EJERCIDO	POR EJERCER	ABSOLUTA	%
K00	162	01	03	04	02	02	04	150101	1413	0.00	78,232.29	0.00	78,232.29	78,232.29	0.00	0.00	78,232.29	5,546.79	78,232.29	78,232.29	0.00	0.00	0.00
K00	162	01	03	04	02	02	04	150101	1414	0.00	14,874.40	0.00	14,874.40	14,874.40	0.00	0.00	14,874.40	0.00	14,874.40	14,874.40	0.00	0.00	0.00
K00	162	01	03	04	02	02	04	150101	1415	0.00	87,772.81	0.00	87,772.81	87,772.81	0.00	0.00	87,772.81	3,471.28	87,772.81	87,772.81	0.00	0.00	0.00
K00	162	01	03	04	02	02	04	150101	3000	0.00	19,170.21	0.00	19,170.21	19,170.21	0.00	0.00	19,170.21	6,095.95	19,170.21	19,170.21	0.00	0.00	0.00
K00	162	01	03	04	02	02	04	150101	3900	0.00	19,170.21	0.00	19,170.21	19,170.21	0.00	0.00	19,170.21	6,095.95	19,170.21	19,170.21	0.00	0.00	0.00
K00	162	01	03	04	02	02	04	150101	3980	0.00	19,170.21	0.00	19,170.21	19,170.21	0.00	0.00	19,170.21	6,095.95	19,170.21	19,170.21	0.00	0.00	0.00
K00	162	01	03	04	02	02	04	150101	3983	0.00	19,170.21	0.00	19,170.21	19,170.21	0.00	0.00	19,170.21	6,095.95	19,170.21	19,170.21	0.00	0.00	0.00
L00	115	01	05	02	02	01	01	110101	2000	1,528,385.85	3,334.44	1,520,389.97	11,330.32	7,995.88	3,334.44	0.00	-316,539.95	11,330.32	11,330.32	11,330.32	0.00	0.00	0.00
L00	115	01	05	02	02	01	01	110101	2400	92,509.05	0.00	92,509.05	0.00	0.00	0.00	0.00	-91,993.47	0.00	0.00	0.00	0.00	0.00	0.00
L00	115	01	05	02	02	01	01	110101	2460	92,509.05	0.00	92,509.05	0.00	0.00	0.00	0.00	-91,993.47	0.00	0.00	0.00	0.00	0.00	0.00
L00	115	01	05	02	02	01	01	110101	2461	92,509.05	0.00	92,509.05	0.00	0.00	0.00	0.00	-91,993.47	0.00	0.00	0.00	0.00	0.00	0.00
L00	115	01	05	02	02	01	01	110101	2500	1,284,301.19	0.00	1,284,301.19	0.00	0.00	0.00	0.00	-84,301.19	0.00	0.00	0.00	0.00	0.00	0.00
L00	115	01	05	02	02	01	01	110101	2540	1,284,301.19	0.00	1,284,301.19	0.00	0.00	0.00	0.00	-84,301.19	0.00	0.00	0.00	0.00	0.00	0.00
L00	115	01	05	02	02	01	01	110101	2541	1,284,301.19	0.00	1,284,301.19	0.00	0.00	0.00	0.00	-84,301.19	0.00	0.00	0.00	0.00	0.00	0.00
L00	115	01	05	02	02	01	01	110101	2600	100,010.62	3,334.44	100,010.62	3,334.44	0.00	3,334.44	0.00	-96,676.18	3,334.44	3,334.44	3,334.44	0.00	0.00	0.00
L00	115	01	05	02	02	01	01	110101	2610	100,010.62	3,334.44	100,010.62	3,334.44	0.00	3,334.44	0.00	-96,676.18	3,334.44	3,334.44	3,334.44	0.00	0.00	0.00
L00	115	01	05	02	02	01	01	110101	2611	100,010.62	3,334.44	100,010.62	3,334.44	0.00	3,334.44	0.00	-96,676.18	3,334.44	3,334.44	3,334.44	0.00	0.00	0.00
L00	115	01	05	02	02	01	01	110101	2900	51,564.99	0.00	43,569.11	7,995.88	7,995.88	0.00	0.00	-43,569.11	7,995.88	7,995.88	7,995.88	0.00	0.00	0.00
L00	115	01	05	02	02	01	01	110101	2940	51,564.99	0.00	43,569.11	7,995.88	7,995.88	0.00	0.00	-43,569.11	7,995.88	7,995.88	7,995.88	0.00	0.00	0.00
L00	115	01	05	02	02	01	01	110101	2941	51,564.99	0.00	43,569.11	7,995.88	7,995.88	0.00	0.00	-43,569.11	7,995.88	7,995.88	7,995.88	0.00	0.00	0.00
L00	115	01	05	02	02	01	01	110101	3000	3,750,980.18	638,000.00	4,156,980.18	232,000.00	232,000.00	0.00	0.00	-854,480.18	-638,000.00	232,000.00	232,000.00	0.00	0.00	0.00
L00	115	01	05	02	02	01	01	110101	3100	312.75	0.00	312.75	0.00	0.00	0.00	0.00	-312.75	0.00	0.00	0.00	0.00	0.00	0.00
L00	115	01	05	02	02	01	01	110101	3170	312.75	0.00	312.75	0.00	0.00	0.00	0.00	-312.75	0.00	0.00	0.00	0.00	0.00	0.00
L00	115	01	05	02	02	01	01	110101	3171	312.75	0.00	312.75	0.00	0.00	0.00	0.00	-312.75	0.00	0.00	0.00	0.00	0.00	0.00
L00	115	01	05	02	02	01	01	110101	3200	192,000.00	0.00	192,000.00	0.00	0.00	0.00	0.00	-176,000.00	0.00	0.00	0.00	0.00	0.00	0.00
L00	115	01	05	02	02	01	01	110101	3220	192,000.00	0.00	192,000.00	0.00	0.00	0.00	0.00	-176,000.00	0.00	0.00	0.00	0.00	0.00	0.00
L00	115	01	05	02	02	01	01	110101	3221	192,000.00	0.00	192,000.00	0.00	0.00	0.00	0.00	-176,000.00	0.00	0.00	0.00	0.00	0.00	0.00
L00	115	01	05	02	02	01	01	110101	3300	2,310,000.00	638,000.00	2,716,000.00	232,000.00	232,000.00	0.00	0.00	192,500.00	-638,000.00	232,000.00	232,000.00	0.00	0.00	0.00
L00	115	01	05	02	02	01	01	110101	3390	2,310,000.00	638,000.00	2,716,000.00	232,000.00	232,000.00	0.00	0.00	192,500.00	-638,000.00	232,000.00	232,000.00	0.00	0.00	0.00
L00	115	01	05	02	02	01	01	110101	3391	2,310,000.00	638,000.00	2,716,000.00	232,000.00	232,000.00	0.00	0.00	192,500.00	-638,000.00	232,000.00	232,000.00	0.00	0.00	0.00
L00	115	01	05	02	02	01	01	110101	3400	728,069.63	0.00	728,069.63	0.00	0.00	0.00	0.00	-728,069.63	0.00	0.00	0.00	0.00	0.00	0.00
L00	115	01	05	02	02	01	01	110101	3450	728,069.63	0.00	728,069.63	0.00	0.00	0.00	0.00	-728,069.63	0.00	0.00	0.00	0.00	0.00	0.00
L00	115	01	05	02	02	01	01	110101	3451	728,069.63	0.00	728,069.63	0.00	0.00	0.00	0.00	-728,069.63	0.00	0.00	0.00	0.00	0.00	0.00
L00	115	01	05	02	02	01	01	110101	3500	520,597.80	0.00	520,597.80	0.00	0.00	0.00	0.00	-142,597.80	0.00	0.00	0.00	0.00	0.00	0.00
L00	115	01	05	02	02	01	01	110101	3510	462,597.80	0.00	462,597.80	0.00	0.00	0.00	0.00	-142,597.80	0.00	0.00	0.00	0.00	0.00	0.00



PbRM 10a	AVANCE PRESUPUESTAL DE EGRESOS DETALLADO
-----------------	---

CUAUTITLAN IZCALLI 0121

DEL 1 DE ENERO AL 31 DE DICIEMBRE DE 2022

											AVANCE PRESUPUESTAL DE EGRESOS ANUAL						PRESUPUESTO DE EGR. DEL MES		PRESUPUESTO DE EGRESOS ACUMULADO			VARIACION		
DG	DA	FIN	FUN	SF	Pp	SPp	Py	FF	CAPITULO Y PARTIDA		PRESUPUESTO AUT. ANUAL	AMPLIACION	REDUCCION	MODIFICADO	PAGADO	DEVENGADO	COMPROMETIDO	PRES. AUT. MODIFICADO	EJERCIDO	PRES. AUT. MODIFICADO	EJERCIDO	POR EJERCER	ABSOLUTA	%
L00	115	01	05	02	02	01	01	110101	3511		462,597.80	0.00	462,597.80	0.00	0.00	0.00	0.00	-142,597.80	0.00	0.00	0.00	0.00	0.00	0.00
L00	115	01	05	02	02	01	01	110101	3530		58,000.00	0.00	58,000.00	0.00	0.00	0.00	0.00	0.00	0.00	0.00	0.00	0.00	0.00	0.00
L00	115	01	05	02	02	01	01	110101	3531		58,000.00	0.00	58,000.00	0.00	0.00	0.00	0.00	0.00	0.00	0.00	0.00	0.00	0.00	0.00
L00	115	01	05	02	02	01	01	110101	4000		135,728,426.40	0.00	22,593,528.41	113,134,897.99	113,134,897.99	0.00	0.00	-4,391,806.83	18,744,470.07	113,134,897.99	113,134,897.99	0.00	0.00	0.00
L00	115	01	05	02	02	01	01	110101	4300		135,728,426.40	0.00	22,593,528.41	113,134,897.99	113,134,897.99	0.00	0.00	-4,391,806.83	18,744,470.07	113,134,897.99	113,134,897.99	0.00	0.00	0.00
L00	115	01	05	02	02	01	01	110101	4390		135,728,426.40	0.00	22,593,528.41	113,134,897.99	113,134,897.99	0.00	0.00	-4,391,806.83	18,744,470.07	113,134,897.99	113,134,897.99	0.00	0.00	0.00
L00	115	01	05	02	02	01	01	110101	4391		135,317,950.60	0.00	22,327,191.45	112,990,759.15	112,990,759.15	0.00	0.00	-4,166,517.45	18,744,470.07	112,990,759.15	112,990,759.15	0.00	0.00	0.00
L00	115	01	05	02	02	01	01	110101	4392		410,475.80	0.00	266,336.96	144,138.84	144,138.84	0.00	0.00	-225,289.38	0.00	144,138.84	144,138.84	0.00	0.00	0.00
L00	115	01	05	02	02	01	01	110101	5000		2,000,000.00	0.00	0.00	2,000,000.00	2,000,000.00	0.00	0.00	200,000.00	0.00	2,000,000.00	2,000,000.00	0.00	0.00	0.00
L00	115	01	05	02	02	01	01	110101	5100		2,000,000.00	0.00	0.00	2,000,000.00	2,000,000.00	0.00	0.00	200,000.00	0.00	2,000,000.00	2,000,000.00	0.00	0.00	0.00
L00	115	01	05	02	02	01	01	110101	5150		2,000,000.00	0.00	0.00	2,000,000.00	2,000,000.00	0.00	0.00	200,000.00	0.00	2,000,000.00	2,000,000.00	0.00	0.00	0.00
L00	115	01	05	02	02	01	01	110101	5151		2,000,000.00	0.00	0.00	2,000,000.00	2,000,000.00	0.00	0.00	200,000.00	0.00	2,000,000.00	2,000,000.00	0.00	0.00	0.00
L00	115	01	05	02	02	01	01	150101	1000		14,096,148.85	12,516,040.64	30,600.00	26,581,589.49	26,581,589.49	0.00	0.00	14,095,297.04	4,374,344.63	26,581,589.49	26,581,589.49	0.00	0.00	0.00
L00	115	01	05	02	02	01	01	150101	1100		10,673,310.00	7,979,616.20	10,194.00	18,642,732.20	18,642,732.20	0.00	0.00	8,886,410.20	1,521,250.15	18,642,732.20	18,642,732.20	0.00	0.00	0.00
L00	115	01	05	02	02	01	01	150101	1130		10,673,310.00	7,979,616.20	10,194.00	18,642,732.20	18,642,732.20	0.00	0.00	8,886,410.20	1,521,250.15	18,642,732.20	18,642,732.20	0.00	0.00	0.00
L00	115	01	05	02	02	01	01	150101	1131		10,673,310.00	7,979,616.20	10,194.00	18,642,732.20	18,642,732.20	0.00	0.00	8,886,410.20	1,521,250.15	18,642,732.20	18,642,732.20	0.00	0.00	0.00
L00	115	01	05	02	02	01	01	150101	1300		1,700,529.98	1,314,152.90	20,406.00	2,994,276.88	2,994,276.88	0.00	0.00	1,844,044.63	2,439,360.74	2,994,276.88	2,994,276.88	0.00	0.00	0.00
L00	115	01	05	02	02	01	01	150101	1310		42,302.98	96,743.02	20,406.00	118,640.00	118,640.00	0.00	0.00	98,567.75	0.00	118,640.00	118,640.00	0.00	0.00	0.00
L00	115	01	05	02	02	01	01	150101	1311		21,896.98	96,743.02	0.00	118,640.00	118,640.00	0.00	0.00	98,567.75	0.00	118,640.00	118,640.00	0.00	0.00	0.00
L00	115	01	05	02	02	01	01	150101	1312		20,406.00	0.00	20,406.00	0.00	0.00	0.00	0.00	0.00	0.00	0.00	0.00	0.00	0.00	0.00
L00	115	01	05	02	02	01	01	150101	1320		1,658,227.00	1,217,409.88	0.00	2,875,636.88	2,875,636.88	0.00	0.00	1,745,476.88	2,439,360.74	2,875,636.88	2,875,636.88	0.00	0.00	0.00
L00	115	01	05	02	02	01	01	150101	1321		176,891.00	366,679.41	0.00	543,570.41	543,570.41	0.00	0.00	366,679.41	107,294.27	543,570.41	543,570.41	0.00	0.00	0.00
L00	115	01	05	02	02	01	01	150101	1322		1,481,336.00	850,730.47	0.00	2,332,066.47	2,332,066.47	0.00	0.00	1,378,797.47	2,332,066.47	2,332,066.47	2,332,066.47	0.00	0.00	0.00
L00	115	01	05	02	02	01	01	150101	1400		1,687,215.03	2,652,398.98	0.00	4,339,614.01	4,339,614.01	0.00	0.00	2,793,000.26	351,385.25	4,339,614.01	4,339,614.01	0.00	0.00	0.00
L00	115	01	05	02	02	01	01	150101	1410		1,687,215.03	2,652,398.98	0.00	4,339,614.01	4,339,614.01	0.00	0.00	2,793,000.26	351,385.25	4,339,614.01	4,339,614.01	0.00	0.00	0.00
L00	115	01	05	02	02	01	01	150101	1412		731,624.24	1,039,168.18	0.00	1,770,792.42	1,770,792.42	0.00	0.00	1,100,136.94	176,857.72	1,770,792.42	1,770,792.42	0.00	0.00	0.00
L00	115	01	05	02	02	01	01	150101	1413		694,296.43	674,186.17	0.00	1,368,482.60	1,368,482.60	0.00	0.00	732,044.16	99,575.00	1,368,482.60	1,368,482.60	0.00	0.00	0.00
L00	115	01	05	02	02	01	01	150101	1414		89,586.64	180,777.94	0.00	270,364.58	270,364.58	0.00	0.00	188,243.53	9,951.12	270,364.58	270,364.58	0.00	0.00	0.00
L00	115	01	05	02	02	01	01	150101	1415		171,707.72	758,266.69	0.00	929,974.41	929,974.41	0.00	0.00	772,575.63	65,001.41	929,974.41	929,974.41	0.00	0.00	0.00
L00	115	01	05	02	02	01	01	150101	1500		28,261.80	482,144.80	0.00	510,406.40	510,406.40	0.00	0.00	483,544.80	54,548.49	510,406.40	510,406.40	0.00	0.00	0.00
L00	115	01	05	02	02	01	01	150101	1540		28,261.80	482,144.80	0.00	510,406.40	510,406.40	0.00	0.00	483,544.80	54,548.49	510,406.40	510,406.40	0.00	0.00	0.00
L00	115	01	05	02	02	01	01	150101	1541		28,261.80	89,138.40	0.00	117,400.00	117,400.00	0.00	0.00	90,538.40	7,800.00	117,400.00	117,400.00	0.00	0.00	0.00
L00	115	01	05	02	02	01	01	150101	1546		0.00	393,006.40	0.00	393,006.40	393,006.40	0.00	0.00	393,006.40	46,748.49	393,006.40	393,006.40	0.00	0.00	0.00
L00	115	01	05	02	02	01	01	150101	1700		6,832.24	87,727.76	0.00	94,560.00	94,560.00	0.00	0.00	88,297.15	7,800.00	94,560.00	94,560.00	0.00	0.00	0.00
L00	115	01	05	02	02	01	01	150101	1710		6,832.24	87,727.76	0.00	94,560.00	94,560.00	0.00	0.00	88,297.15	7,800.00	94,560.00	94,560.00	0.00	0.00	0.00



PbRM 10a	AVANCE PRESUPUESTAL DE EGRESOS DETALLADO
-----------------	---

CUAUTITLAN IZCALLI 0121

DEL 1 DE ENERO AL 31 DE DICIEMBRE DE 2022

											AVANCE PRESUPUESTAL DE EGRESOS ANUAL						PRESUPUESTO DE EGR. DEL MES		PRESUPUESTO DE EGRESOS ACUMULADO			VARIACION		
DG	DA	FIN	FUN	SF	Pp	SPp	Py	FF	CAPITULO Y PARTIDA		PRESUPUESTO AUT. ANUAL	AMPLIACION	REDUCCION	MODIFICADO	PAGADO	DEVENGADO	COMPROMETIDO	PRES. AUT. MODIFICADO	EJERCIDO	PRES. AUT. MODIFICADO	EJERCIDO	POR EJERCER	ABSOLUTA	%
L00	115	01	05	02	02	01	01	150101	1712		6,832.24	87,727.76	0.00	94,560.00	94,560.00	0.00	0.00	88,297.15	7,800.00	94,560.00	94,560.00	0.00	0.00	0.00
L00	115	01	05	02	02	01	01	150101	3000		0.00	523,802.76	0.00	523,802.76	523,802.76	0.00	0.00	523,802.76	200,735.68	523,802.76	523,802.76	0.00	0.00	0.00
L00	115	01	05	02	02	01	01	150101	3900		0.00	523,802.76	0.00	523,802.76	523,802.76	0.00	0.00	523,802.76	200,735.68	523,802.76	523,802.76	0.00	0.00	0.00
L00	115	01	05	02	02	01	01	150101	3980		0.00	523,802.76	0.00	523,802.76	523,802.76	0.00	0.00	523,802.76	200,735.68	523,802.76	523,802.76	0.00	0.00	0.00
L00	115	01	05	02	02	01	01	150101	3983		0.00	523,802.76	0.00	523,802.76	523,802.76	0.00	0.00	523,802.76	200,735.68	523,802.76	523,802.76	0.00	0.00	0.00
L00	115	01	05	02	02	04	01	110101	2000		1,785,597.12	291,620.95	867,466.49	1,209,751.58	1,197,048.66	12,702.92	0.00	-428,182.52	65,412.98	1,209,751.58	1,209,751.58	0.00	0.00	0.00
L00	115	01	05	02	02	04	01	110101	2100		938,245.48	65,536.80	28,920.08	974,862.20	974,862.20	0.00	0.00	146,972.59	38,745.62	974,862.20	974,862.20	0.00	0.00	0.00
L00	115	01	05	02	02	04	01	110101	2110		543,290.65	45,576.96	14,998.80	573,868.81	573,868.81	0.00	0.00	25,078.16	14,113.05	573,868.81	573,868.81	0.00	0.00	0.00
L00	115	01	05	02	02	04	01	110101	2111		543,290.65	39,735.44	14,998.80	568,027.29	568,027.29	0.00	0.00	24,736.64	13,795.05	568,027.29	568,027.29	0.00	0.00	0.00
L00	115	01	05	02	02	04	01	110101	2112		0.00	5,841.52	0.00	5,841.52	5,841.52	0.00	0.00	341.52	318.00	5,841.52	5,841.52	0.00	0.00	0.00
L00	115	01	05	02	02	04	01	110101	2140		394,954.83	15,439.66	13,921.28	396,473.21	396,473.21	0.00	0.00	117,374.25	24,281.58	396,473.21	396,473.21	0.00	0.00	0.00
L00	115	01	05	02	02	04	01	110101	2141		394,954.83	15,439.66	13,921.28	396,473.21	396,473.21	0.00	0.00	117,374.25	24,281.58	396,473.21	396,473.21	0.00	0.00	0.00
L00	115	01	05	02	02	04	01	110101	2160		0.00	4,520.18	0.00	4,520.18	4,520.18	0.00	0.00	4,520.18	350.99	4,520.18	4,520.18	0.00	0.00	0.00
L00	115	01	05	02	02	04	01	110101	2161		0.00	4,520.18	0.00	4,520.18	4,520.18	0.00	0.00	4,520.18	350.99	4,520.18	4,520.18	0.00	0.00	0.00
L00	115	01	05	02	02	04	01	110101	2200		0.00	248.50	0.00	248.50	248.50	0.00	0.00	248.50	0.00	248.50	248.50	0.00	0.00	0.00
L00	115	01	05	02	02	04	01	110101	2210		0.00	248.50	0.00	248.50	248.50	0.00	0.00	248.50	0.00	248.50	248.50	0.00	0.00	0.00
L00	115	01	05	02	02	04	01	110101	2211		0.00	248.50	0.00	248.50	248.50	0.00	0.00	248.50	0.00	248.50	248.50	0.00	0.00	0.00
L00	115	01	05	02	02	04	01	110101	2300		0.00	500.00	461.12	38.88	38.88	0.00	0.00	-461.12	0.00	38.88	38.88	0.00	0.00	0.00
L00	115	01	05	02	02	04	01	110101	2320		0.00	500.00	461.12	38.88	38.88	0.00	0.00	-461.12	0.00	38.88	38.88	0.00	0.00	0.00
L00	115	01	05	02	02	04	01	110101	2321		0.00	500.00	461.12	38.88	38.88	0.00	0.00	-461.12	0.00	38.88	38.88	0.00	0.00	0.00
L00	115	01	05	02	02	04	01	110101	2400		0.00	43,335.06	281.01	43,054.05	43,054.05	0.00	0.00	2,454.05	2,424.20	43,054.05	43,054.05	0.00	0.00	0.00
L00	115	01	05	02	02	04	01	110101	2460		0.00	12,135.06	0.00	12,135.06	12,135.06	0.00	0.00	2,735.06	2,424.20	12,135.06	12,135.06	0.00	0.00	0.00
L00	115	01	05	02	02	04	01	110101	2461		0.00	12,135.06	0.00	12,135.06	12,135.06	0.00	0.00	2,735.06	2,424.20	12,135.06	12,135.06	0.00	0.00	0.00
L00	115	01	05	02	02	04	01	110101	2480		0.00	30,000.00	135.02	29,864.98	29,864.98	0.00	0.00	-135.02	0.00	29,864.98	29,864.98	0.00	0.00	0.00
L00	115	01	05	02	02	04	01	110101	2481		0.00	30,000.00	135.02	29,864.98	29,864.98	0.00	0.00	-135.02	0.00	29,864.98	29,864.98	0.00	0.00	0.00
L00	115	01	05	02	02	04	01	110101	2490		0.00	1,200.00	145.99	1,054.01	1,054.01	0.00	0.00	-145.99	0.00	1,054.01	1,054.01	0.00	0.00	0.00
L00	115	01	05	02	02	04	01	110101	2491		0.00	600.00	96.00	504.00	504.00	0.00	0.00	-96.00	0.00	504.00	504.00	0.00	0.00	0.00
L00	115	01	05	02	02	04	01	110101	2492		0.00	600.00	49.99	550.01	550.01	0.00	0.00	-49.99	0.00	550.01	550.01	0.00	0.00	0.00
L00	115	01	05	02	02	04	01	110101	2500		331,133.60	0.00	331,133.60	0.00	0.00	0.00	0.00	-229,926.45	0.00	0.00	0.00	0.00	0.00	0.00
L00	115	01	05	02	02	04	01	110101	2540		331,133.60	0.00	331,133.60	0.00	0.00	0.00	0.00	-229,926.45	0.00	0.00	0.00	0.00	0.00	0.00
L00	115	01	05	02	02	04	01	110101	2541		331,133.60	0.00	331,133.60	0.00	0.00	0.00	0.00	-229,926.45	0.00	0.00	0.00	0.00	0.00	0.00
L00	115	01	05	02	02	04	01	110101	2600		7,649.97	144,031.79	0.00	151,681.76	138,978.84	12,702.92	0.00	144,031.79	23,684.16	151,681.76	151,681.76	0.00	0.00	0.00
L00	115	01	05	02	02	04	01	110101	2610		7,649.97	144,031.79	0.00	151,681.76	138,978.84	12,702.92	0.00	144,031.79	23,684.16	151,681.76	151,681.76	0.00	0.00	0.00
L00	115	01	05	02	02	04	01	110101	2611		7,649.97	144,031.79	0.00	151,681.76	138,978.84	12,702.92	0.00	144,031.79	23,684.16	151,681.76	151,681.76	0.00	0.00	0.00
L00	115	01	05	02	02	04	01	110101	2700		1,165.80	0.00	1,165.80	0.00	0.00	0.00	0.00	-1,165.80	0.00	0.00	0.00	0.00	0.00	0.00



PbRM 10a	AVANCE PRESUPUESTAL DE EGRESOS DETALLADO
-----------------	---

CUAUTITLAN IZCALLI 0121

DEL 1 DE ENERO AL 31 DE DICIEMBRE DE 2022

											AVANCE PRESUPUESTAL DE EGRESOS ANUAL						PRESUPUESTO DE EGR. DEL MES		PRESUPUESTO DE EGRESOS ACUMULADO			VARIACION		
DG	DA	FIN	FUN	SF	PP	SPp	Py	FF	CAPITULO Y PARTIDA		PRESUPUESTO AUT. ANUAL	AMPLIACION	REDUCCION	MODIFICADO	PAGADO	DEVENGADO	COMPROMETIDO	PRES. AUT. MODIFICADO	EJERCIDO	PRES. AUT. MODIFICADO	EJERCIDO	POR EJERCER	ABSOLUTA	%
L00	115	01	05	02	02	04	01	110101	2720		1,165.80	0.00	1,165.80	0.00	0.00	0.00	0.00	-1,165.80	0.00	0.00	0.00	0.00	0.00	0.00
L00	115	01	05	02	02	04	01	110101	2721		1,165.80	0.00	1,165.80	0.00	0.00	0.00	0.00	-1,165.80	0.00	0.00	0.00	0.00	0.00	0.00
L00	115	01	05	02	02	04	01	110101	2900		507,402.27	37,968.80	505,504.88	39,866.19	39,866.19	0.00	0.00	-490,336.08	559.00	39,866.19	39,866.19	0.00	0.00	0.00
L00	115	01	05	02	02	04	01	110101	2910		492,177.27	0.00	491,807.27	370.00	370.00	0.00	0.00	-487,607.27	0.00	370.00	370.00	0.00	0.00	0.00
L00	115	01	05	02	02	04	01	110101	2911		492,177.27	0.00	491,807.27	370.00	370.00	0.00	0.00	-487,607.27	0.00	370.00	370.00	0.00	0.00	0.00
L00	115	01	05	02	02	04	01	110101	2920		0.00	1,010.00	0.60	1,009.40	1,009.40	0.00	0.00	-0.60	0.00	1,009.40	1,009.40	0.00	0.00	0.00
L00	115	01	05	02	02	04	01	110101	2921		0.00	1,010.00	0.60	1,009.40	1,009.40	0.00	0.00	-0.60	0.00	1,009.40	1,009.40	0.00	0.00	0.00
L00	115	01	05	02	02	04	01	110101	2930		0.00	2,500.00	1.00	2,499.00	2,499.00	0.00	0.00	-1.00	0.00	2,499.00	2,499.00	0.00	0.00	0.00
L00	115	01	05	02	02	04	01	110101	2931		0.00	2,500.00	1.00	2,499.00	2,499.00	0.00	0.00	-1.00	0.00	2,499.00	2,499.00	0.00	0.00	0.00
L00	115	01	05	02	02	04	01	110101	2940		0.00	34,447.80	0.00	34,447.80	34,447.80	0.00	0.00	4,447.80	559.00	34,447.80	34,447.80	0.00	0.00	0.00
L00	115	01	05	02	02	04	01	110101	2941		0.00	34,447.80	0.00	34,447.80	34,447.80	0.00	0.00	4,447.80	559.00	34,447.80	34,447.80	0.00	0.00	0.00
L00	115	01	05	02	02	04	01	110101	2960		15,225.00	0.00	13,696.01	1,528.99	1,528.99	0.00	0.00	-7,186.01	0.00	1,528.99	1,528.99	0.00	0.00	0.00
L00	115	01	05	02	02	04	01	110101	2961		15,225.00	0.00	13,696.01	1,528.99	1,528.99	0.00	0.00	-7,186.01	0.00	1,528.99	1,528.99	0.00	0.00	0.00
L00	115	01	05	02	02	04	01	110101	2990		0.00	11.00	0.00	11.00	11.00	0.00	0.00	11.00	0.00	11.00	11.00	0.00	0.00	0.00
L00	115	01	05	02	02	04	01	110101	2992		0.00	11.00	0.00	11.00	11.00	0.00	0.00	11.00	0.00	11.00	11.00	0.00	0.00	0.00
L00	115	01	05	02	02	04	01	110101	3000		8,472,027.74	6,113,009.07	2,724,841.39	11,860,195.42	11,860,195.42	0.00	0.00	239,558.14	25,728.05	11,860,195.42	11,860,195.42	0.00	0.00	0.00
L00	115	01	05	02	02	04	01	110101	3100		285,417.62	2,074,306.97	105,417.62	2,254,306.97	2,254,306.97	0.00	0.00	942,682.20	243,577.30	2,254,306.97	2,254,306.97	0.00	0.00	0.00
L00	115	01	05	02	02	04	01	110101	3110		180,000.00	2,074,306.97	0.00	2,254,306.97	2,254,306.97	0.00	0.00	1,048,099.82	243,577.30	2,254,306.97	2,254,306.97	0.00	0.00	0.00
L00	115	01	05	02	02	04	01	110101	3111		180,000.00	2,074,306.97	0.00	2,254,306.97	2,254,306.97	0.00	0.00	1,048,099.82	243,577.30	2,254,306.97	2,254,306.97	0.00	0.00	0.00
L00	115	01	05	02	02	04	01	110101	3130		5,928.12	0.00	5,928.12	0.00	0.00	0.00	0.00	-5,928.12	0.00	0.00	0.00	0.00	0.00	0.00
L00	115	01	05	02	02	04	01	110101	3131		5,928.12	0.00	5,928.12	0.00	0.00	0.00	0.00	-5,928.12	0.00	0.00	0.00	0.00	0.00	0.00
L00	115	01	05	02	02	04	01	110101	3140		99,489.50	0.00	99,489.50	0.00	0.00	0.00	0.00	-99,489.50	0.00	0.00	0.00	0.00	0.00	0.00
L00	115	01	05	02	02	04	01	110101	3141		99,489.50	0.00	99,489.50	0.00	0.00	0.00	0.00	-99,489.50	0.00	0.00	0.00	0.00	0.00	0.00
L00	115	01	05	02	02	04	01	110101	3300		5,875,865.15	3,937,256.02	333,440.80	9,479,680.37	9,479,680.37	0.00	0.00	31,322.60	-224,345.29	9,479,680.37	9,479,680.37	0.00	0.00	0.00
L00	115	01	05	02	02	04	01	110101	3330		408,855.17	236,799.54	290,000.00	355,654.71	355,654.71	0.00	0.00	-49,693.08	-224,345.29	355,654.71	355,654.71	0.00	0.00	0.00
L00	115	01	05	02	02	04	01	110101	3331		408,855.17	236,799.54	290,000.00	355,654.71	355,654.71	0.00	0.00	-49,693.08	-224,345.29	355,654.71	355,654.71	0.00	0.00	0.00
L00	115	01	05	02	02	04	01	110101	3340		43,440.00	0.00	43,440.00	0.00	0.00	0.00	0.00	-21,440.00	0.00	0.00	0.00	0.00	0.00	0.00
L00	115	01	05	02	02	04	01	110101	3341		43,440.00	0.00	43,440.00	0.00	0.00	0.00	0.00	-21,440.00	0.00	0.00	0.00	0.00	0.00	0.00
L00	115	01	05	02	02	04	01	110101	3360		843,569.98	35,851.38	0.80	879,420.56	879,420.56	0.00	0.00	35,850.58	-0.80	879,420.56	879,420.56	0.00	0.00	0.00
L00	115	01	05	02	02	04	01	110101	3361		0.00	64.00	0.00	64.00	64.00	0.00	0.00	64.00	0.00	64.00	64.00	0.00	0.00	0.00
L00	115	01	05	02	02	04	01	110101	3362		843,569.98	35,787.38	0.80	879,356.56	879,356.56	0.00	0.00	35,786.58	-0.80	879,356.56	879,356.56	0.00	0.00	0.00
L00	115	01	05	02	02	04	01	110101	3390		4,580,000.00	3,664,605.10	0.00	8,244,605.10	8,244,605.10	0.00	0.00	66,605.10	0.80	8,244,605.10	8,244,605.10	0.00	0.00	0.00
L00	115	01	05	02	02	04	01	110101	3391		4,580,000.00	3,664,605.10	0.00	8,244,605.10	8,244,605.10	0.00	0.00	66,605.10	0.80	8,244,605.10	8,244,605.10	0.00	0.00	0.00
L00	115	01	05	02	02	04	01	110101	3500		1,080,324.63	600.00	1,080,518.63	406.00	406.00	0.00	0.00	390,806.00	0.00	406.00	406.00	0.00	0.00	0.00
L00	115	01	05	02	02	04	01	110101	3510		1,033,924.63	0.00	1,033,924.63	0.00	0.00	0.00	0.00	437,400.00	0.00	0.00	0.00	0.00	0.00	0.00



PbRM 10a	AVANCE PRESUPUESTAL DE EGRESOS DETALLADO
-----------------	---

CUAUTITLAN IZCALLI 0121

DEL 1 DE ENERO AL 31 DE DICIEMBRE DE 2022

											AVANCE PRESUPUESTAL DE EGRESOS ANUAL						PRESUPUESTO DE EGR. DEL MES		PRESUPUESTO DE EGRESOS ACUMULADO			VARIACION		
DG	DA	FIN	FUN	SF	Pp	SPp	Py	FF	CAPITULO Y PARTIDA		PRESUPUESTO AUT. ANUAL	AMPLIACION	REDUCCION	MODIFICADO	PAGADO	DEVENGADO	COMPROMETIDO	PRES. AUT. MODIFICADO	EJERCIDO	PRES. AUT. MODIFICADO	EJERCIDO	POR EJERCER	ABSOLUTA	%
L00	115	01	05	02	02	04	01	110101	3511		1,033,924.63	0.00	1,033,924.63	0.00	0.00	0.00	0.00	437,400.00	0.00	0.00	0.00	0.00	0.00	0.00
L00	115	01	05	02	02	04	01	110101	3530		46,400.00	0.00	46,400.00	0.00	0.00	0.00	0.00	-46,400.00	0.00	0.00	0.00	0.00	0.00	0.00
L00	115	01	05	02	02	04	01	110101	3531		46,400.00	0.00	46,400.00	0.00	0.00	0.00	0.00	-46,400.00	0.00	0.00	0.00	0.00	0.00	0.00
L00	115	01	05	02	02	04	01	110101	3550		0.00	600.00	194.00	406.00	406.00	0.00	0.00	-194.00	0.00	406.00	406.00	0.00	0.00	0.00
L00	115	01	05	02	02	04	01	110101	3551		0.00	600.00	194.00	406.00	406.00	0.00	0.00	-194.00	0.00	406.00	406.00	0.00	0.00	0.00
L00	115	01	05	02	02	04	01	110101	3600		1,215,444.74	42,978.00	1,190,388.74	68,034.00	68,034.00	0.00	0.00	-1,131,995.77	0.00	68,034.00	68,034.00	0.00	0.00	0.00
L00	115	01	05	02	02	04	01	110101	3610		1,215,444.74	42,978.00	1,190,388.74	68,034.00	68,034.00	0.00	0.00	-1,131,995.77	0.00	68,034.00	68,034.00	0.00	0.00	0.00
L00	115	01	05	02	02	04	01	110101	3611		1,215,444.74	0.00	1,190,388.74	25,056.00	25,056.00	0.00	0.00	-1,174,973.77	0.00	25,056.00	25,056.00	0.00	0.00	0.00
L00	115	01	05	02	02	04	01	110101	3612		0.00	42,978.00	0.00	42,978.00	42,978.00	0.00	0.00	42,978.00	0.00	42,978.00	42,978.00	0.00	0.00	0.00
L00	115	01	05	02	02	04	01	110101	3700		0.00	31,267.96	0.00	31,267.96	31,267.96	0.00	0.00	15,852.99	5,865.04	31,267.96	31,267.96	0.00	0.00	0.00
L00	115	01	05	02	02	04	01	110101	3720		0.00	31,267.96	0.00	31,267.96	31,267.96	0.00	0.00	15,852.99	5,865.04	31,267.96	31,267.96	0.00	0.00	0.00
L00	115	01	05	02	02	04	01	110101	3721		0.00	31,267.96	0.00	31,267.96	31,267.96	0.00	0.00	15,852.99	5,865.04	31,267.96	31,267.96	0.00	0.00	0.00
L00	115	01	05	02	02	04	01	110101	3800		14,975.60	600.00	15,075.60	500.00	500.00	0.00	0.00	-13,110.00	0.00	500.00	500.00	0.00	0.00	0.00
L00	115	01	05	02	02	04	01	110101	3820		14,975.60	0.00	14,975.60	0.00	0.00	0.00	0.00	-13,010.00	0.00	0.00	0.00	0.00	0.00	0.00
L00	115	01	05	02	02	04	01	110101	3821		14,975.60	0.00	14,975.60	0.00	0.00	0.00	0.00	-13,010.00	0.00	0.00	0.00	0.00	0.00	0.00
L00	115	01	05	02	02	04	01	110101	3850		0.00	600.00	100.00	500.00	500.00	0.00	0.00	-100.00	0.00	500.00	500.00	0.00	0.00	0.00
L00	115	01	05	02	02	04	01	110101	3851		0.00	600.00	100.00	500.00	500.00	0.00	0.00	-100.00	0.00	500.00	500.00	0.00	0.00	0.00
L00	115	01	05	02	02	04	01	110101	3900		0.00	26,000.12	0.00	26,000.12	26,000.12	0.00	0.00	4,000.12	631.00	26,000.12	26,000.12	0.00	0.00	0.00
L00	115	01	05	02	02	04	01	110101	3990		0.00	26,000.12	0.00	26,000.12	26,000.12	0.00	0.00	4,000.12	631.00	26,000.12	26,000.12	0.00	0.00	0.00
L00	115	01	05	02	02	04	01	110101	3992		0.00	26,000.12	0.00	26,000.12	26,000.12	0.00	0.00	4,000.12	631.00	26,000.12	26,000.12	0.00	0.00	0.00
L00	115	01	05	02	02	04	01	150101	1000		38,039,614.20	370,073.19	19,510,358.34	18,899,329.05	18,899,329.05	0.00	0.00	-14,994,925.13	3,087,663.82	18,899,329.05	18,899,329.05	0.00	0.00	0.00
L00	115	01	05	02	02	04	01	150101	1100		22,467,681.00	0.00	9,180,696.72	13,286,984.28	13,286,984.28	0.00	0.00	-7,263,279.72	1,195,442.73	13,286,984.28	13,286,984.28	0.00	0.00	0.00
L00	115	01	05	02	02	04	01	150101	1130		22,467,681.00	0.00	9,180,696.72	13,286,984.28	13,286,984.28	0.00	0.00	-7,263,279.72	1,195,442.73	13,286,984.28	13,286,984.28	0.00	0.00	0.00
L00	115	01	05	02	02	04	01	150101	1131		22,467,681.00	0.00	9,180,696.72	13,286,984.28	13,286,984.28	0.00	0.00	-7,263,279.72	1,195,442.73	13,286,984.28	13,286,984.28	0.00	0.00	0.00
L00	115	01	05	02	02	04	01	150101	1300		12,486,170.82	0.00	9,944,477.76	2,541,693.06	2,541,693.06	0.00	0.00	-7,970,638.97	1,604,599.59	2,541,693.06	2,541,693.06	0.00	0.00	0.00
L00	115	01	05	02	02	04	01	150101	1310		232,616.56	0.00	186,856.56	45,760.00	45,760.00	0.00	0.00	-170,589.43	0.00	45,760.00	45,760.00	0.00	0.00	0.00
L00	115	01	05	02	02	04	01	150101	1311		195,205.56	0.00	149,445.56	45,760.00	45,760.00	0.00	0.00	-133,178.43	0.00	45,760.00	45,760.00	0.00	0.00	0.00
L00	115	01	05	02	02	04	01	150101	1312		37,411.00	0.00	37,411.00	0.00	0.00	0.00	0.00	-37,411.00	0.00	0.00	0.00	0.00	0.00	0.00
L00	115	01	05	02	02	04	01	150101	1320		4,253,554.00	0.00	2,436,649.65	1,816,904.35	1,816,904.35	0.00	0.00	-1,145,744.65	1,619,799.59	1,816,904.35	1,816,904.35	0.00	0.00	0.00
L00	115	01	05	02	02	04	01	150101	1321		635,016.00	0.00	336,085.35	298,930.65	298,930.65	0.00	0.00	-336,085.35	101,825.89	298,930.65	298,930.65	0.00	0.00	0.00
L00	115	01	05	02	02	04	01	150101	1322		3,618,538.00	0.00	2,100,564.30	1,517,973.70	1,517,973.70	0.00	0.00	-809,659.30	1,517,973.70	1,517,973.70	1,517,973.70	0.00	0.00	0.00
L00	115	01	05	02	02	04	01	150101	1340		8,000,000.26	0.00	7,320,971.55	679,028.71	679,028.71	0.00	0.00	-6,654,304.89	-15,200.00	679,028.71	679,028.71	0.00	0.00	0.00
L00	115	01	05	02	02	04	01	150101	1345		8,000,000.26	0.00	7,320,971.55	679,028.71	679,028.71	0.00	0.00	-6,654,304.89	-15,200.00	679,028.71	679,028.71	0.00	0.00	0.00
L00	115	01	05	02	02	04	01	150101	1400		2,837,463.20	216,017.53	191,034.68	2,862,446.05	2,862,446.05	0.00	0.00	261,438.19	251,747.46	2,862,446.05	2,862,446.05	0.00	0.00	0.00
L00	115	01	05	02	02	04	01	150101	1410		2,837,463.20	216,017.53	191,034.68	2,862,446.05	2,862,446.05	0.00	0.00	261,438.19	251,747.46	2,862,446.05	2,862,446.05	0.00	0.00	0.00



PbRM 10a	AVANCE PRESUPUESTAL DE EGRESOS DETALLADO
-----------------	---

CUAUTITLAN IZCALLI 0121

DEL 1 DE ENERO AL 31 DE DICIEMBRE DE 2022

											AVANCE PRESUPUESTAL DE EGRESOS ANUAL					PRESUPUESTO DE EGR. DEL MES		PRESUPUESTO DE EGRESOS ACUMULADO			VARIACION			
DG	DA	FIN	FUN	SF	Pp	SPp	Py	FF	CAPITULO Y PARTIDA		PRESUPUESTO AUT. ANUAL	AMPLIACION	REDUCCION	MODIFICADO	PAGADO	DEVENGADO	COMPROMETIDO	PRES. AUT. MODIFICADO	EJERCIDO	PRES. AUT. MODIFICADO	EJERCIDO	POR EJERCER	ABSOLUTA	%
L00	115	01	05	02	02	04	01	150101	1412		1,230,404.38	24,095.94	0.00	1,254,500.32	1,254,500.32	0.00	0.00	126,629.62	124,615.83	1,254,500.32	1,254,500.32	0.00	0.00	0.00
L00	115	01	05	02	02	04	01	150101	1413		1,167,628.68	0.00	191,034.68	976,594.00	976,594.00	0.00	0.00	-93,732.29	78,195.23	976,594.00	976,594.00	0.00	0.00	0.00
L00	115	01	05	02	02	04	01	150101	1414		150,661.73	20,610.52	0.00	171,272.25	171,272.25	0.00	0.00	33,165.71	0.00	171,272.25	171,272.25	0.00	0.00	0.00
L00	115	01	05	02	02	04	01	150101	1415		288,768.41	171,311.07	0.00	460,079.48	460,079.48	0.00	0.00	195,375.15	48,936.40	460,079.48	460,079.48	0.00	0.00	0.00
L00	115	01	05	02	02	04	01	150101	1500		154,112.50	154,055.66	140,162.50	168,005.66	168,005.66	0.00	0.00	23,693.16	32,234.04	168,005.66	168,005.66	0.00	0.00	0.00
L00	115	01	05	02	02	04	01	150101	1540		154,112.50	154,055.66	140,162.50	168,005.66	168,005.66	0.00	0.00	23,693.16	32,234.04	168,005.66	168,005.66	0.00	0.00	0.00
L00	115	01	05	02	02	04	01	150101	1541		154,112.50	0.00	140,162.50	13,950.00	13,950.00	0.00	0.00	-130,362.50	1,450.00	13,950.00	13,950.00	0.00	0.00	0.00
L00	115	01	05	02	02	04	01	150101	1546		0.00	154,055.66	0.00	154,055.66	154,055.66	0.00	0.00	154,055.66	30,784.04	154,055.66	154,055.66	0.00	0.00	0.00
L00	115	01	05	02	02	04	01	150101	1700		94,186.68	0.00	53,986.68	40,200.00	40,200.00	0.00	0.00	-46,137.79	3,640.00	40,200.00	40,200.00	0.00	0.00	0.00
L00	115	01	05	02	02	04	01	150101	1710		94,186.68	0.00	53,986.68	40,200.00	40,200.00	0.00	0.00	-46,137.79	3,640.00	40,200.00	40,200.00	0.00	0.00	0.00
L00	115	01	05	02	02	04	01	150101	1712		94,186.68	0.00	53,986.68	40,200.00	40,200.00	0.00	0.00	-46,137.79	3,640.00	40,200.00	40,200.00	0.00	0.00	0.00
L00	115	01	05	02	02	04	01	150101	3000		0.00	355,757.60	0.00	355,757.60	355,757.60	0.00	0.00	355,757.60	158,361.95	355,757.60	355,757.60	0.00	0.00	0.00
L00	115	01	05	02	02	04	01	150101	3900		0.00	355,757.60	0.00	355,757.60	355,757.60	0.00	0.00	355,757.60	158,361.95	355,757.60	355,757.60	0.00	0.00	0.00
L00	115	01	05	02	02	04	01	150101	3980		0.00	355,757.60	0.00	355,757.60	355,757.60	0.00	0.00	355,757.60	158,361.95	355,757.60	355,757.60	0.00	0.00	0.00
L00	115	01	05	02	02	04	01	150101	3983		0.00	355,757.60	0.00	355,757.60	355,757.60	0.00	0.00	355,757.60	158,361.95	355,757.60	355,757.60	0.00	0.00	0.00
L00	116	01	05	02	03	01	04	110101	3000		700,000.00	5,616.03	0.00	705,616.03	705,616.03	0.00	0.00	5,616.03	0.00	705,616.03	705,616.03	0.00	0.00	0.00
L00	116	01	05	02	03	01	04	110101	3400		700,000.00	5,616.03	0.00	705,616.03	705,616.03	0.00	0.00	5,616.03	0.00	705,616.03	705,616.03	0.00	0.00	0.00
L00	116	01	05	02	03	01	04	110101	3450		700,000.00	5,616.03	0.00	705,616.03	705,616.03	0.00	0.00	5,616.03	0.00	705,616.03	705,616.03	0.00	0.00	0.00
L00	116	01	05	02	03	01	04	110101	3451		700,000.00	5,616.03	0.00	705,616.03	705,616.03	0.00	0.00	5,616.03	0.00	705,616.03	705,616.03	0.00	0.00	0.00
L00	116	01	05	02	03	01	04	150101	1000		0.00	1,167,160.76	0.00	1,167,160.76	1,167,160.76	0.00	0.00	1,167,160.76	239,451.23	1,167,160.76	1,167,160.76	0.00	0.00	0.00
L00	116	01	05	02	03	01	04	150101	1100		0.00	775,987.47	0.00	775,987.47	775,987.47	0.00	0.00	775,987.47	74,493.37	775,987.47	775,987.47	0.00	0.00	0.00
L00	116	01	05	02	03	01	04	150101	1130		0.00	775,987.47	0.00	775,987.47	775,987.47	0.00	0.00	775,987.47	74,493.37	775,987.47	775,987.47	0.00	0.00	0.00
L00	116	01	05	02	03	01	04	150101	1131		0.00	775,987.47	0.00	775,987.47	775,987.47	0.00	0.00	775,987.47	74,493.37	775,987.47	775,987.47	0.00	0.00	0.00
L00	116	01	05	02	03	01	04	150101	1300		0.00	181,137.69	0.00	181,137.69	181,137.69	0.00	0.00	181,137.69	143,731.74	181,137.69	181,137.69	0.00	0.00	0.00
L00	116	01	05	02	03	01	04	150101	1310		0.00	12,320.00	0.00	12,320.00	12,320.00	0.00	0.00	12,320.00	0.00	12,320.00	12,320.00	0.00	0.00	0.00
L00	116	01	05	02	03	01	04	150101	1311		0.00	12,320.00	0.00	12,320.00	12,320.00	0.00	0.00	12,320.00	0.00	12,320.00	12,320.00	0.00	0.00	0.00
L00	116	01	05	02	03	01	04	150101	1320		0.00	168,817.69	0.00	168,817.69	168,817.69	0.00	0.00	168,817.69	143,731.74	168,817.69	168,817.69	0.00	0.00	0.00
L00	116	01	05	02	03	01	04	150101	1321		0.00	32,285.75	0.00	32,285.75	32,285.75	0.00	0.00	32,285.75	7,199.80	32,285.75	32,285.75	0.00	0.00	0.00
L00	116	01	05	02	03	01	04	150101	1322		0.00	136,531.94	0.00	136,531.94	136,531.94	0.00	0.00	136,531.94	136,531.94	136,531.94	136,531.94	0.00	0.00	0.00
L00	116	01	05	02	03	01	04	150101	1400		0.00	153,279.60	0.00	153,279.60	153,279.60	0.00	0.00	153,279.60	14,849.20	153,279.60	153,279.60	0.00	0.00	0.00
L00	116	01	05	02	03	01	04	150101	1410		0.00	153,279.60	0.00	153,279.60	153,279.60	0.00	0.00	153,279.60	14,849.20	153,279.60	153,279.60	0.00	0.00	0.00
L00	116	01	05	02	03	01	04	150101	1412		0.00	72,405.38	0.00	72,405.38	72,405.38	0.00	0.00	72,405.38	6,900.94	72,405.38	72,405.38	0.00	0.00	0.00
L00	116	01	05	02	03	01	04	150101	1413		0.00	56,920.47	0.00	56,920.47	56,920.47	0.00	0.00	56,920.47	4,888.76	56,920.47	56,920.47	0.00	0.00	0.00
L00	116	01	05	02	03	01	04	150101	1414		0.00	8,798.83	0.00	8,798.83	8,798.83	0.00	0.00	8,798.83	0.00	8,798.83	8,798.83	0.00	0.00	0.00
L00	116	01	05	02	03	01	04	150101	1415		0.00	15,154.92	0.00	15,154.92	15,154.92	0.00	0.00	15,154.92	3,059.50	15,154.92	15,154.92	0.00	0.00	0.00



PbRM 10a

AVANCE PRESUPUESTAL DE EGRESOS DETALLADO

CUAUTITLAN IZCALLI 0121

DEL 1 DE ENERO AL 31 DE DICIEMBRE DE 2022

											AVANCE PRESUPUESTAL DE EGRESOS ANUAL						PRESUPUESTO DE EGR. DEL MES		PRESUPUESTO DE EGRESOS ACUMULADO			VARIACION	
DG	DA	FIN	FUN	SF	Pp	SPp	Py	FF	CAPITULO Y PARTIDA	PRESUPUESTO AUT. ANUAL	AMPLIACION	REDUCCION	MODIFICADO	PAGADO	DEVENGADO	COMPROMETIDO	PRES. AUT. MODIFICADO	EJERCIDO	PRES. AUT. MODIFICADO	EJERCIDO	POR EJERCER	ABSOLUTA	%
L00	116	01	05	02	03	01	04	150101	1500	0.00	50,656.00	0.00	50,656.00	50,656.00	0.00	0.00	50,656.00	5,856.92	50,656.00	50,656.00	0.00	0.00	0.00
L00	116	01	05	02	03	01	04	150101	1540	0.00	50,656.00	0.00	50,656.00	50,656.00	0.00	0.00	50,656.00	5,856.92	50,656.00	50,656.00	0.00	0.00	0.00
L00	116	01	05	02	03	01	04	150101	1541	0.00	13,350.00	0.00	13,350.00	13,350.00	0.00	0.00	13,350.00	1,650.00	13,350.00	13,350.00	0.00	0.00	0.00
L00	116	01	05	02	03	01	04	150101	1546	0.00	37,306.00	0.00	37,306.00	37,306.00	0.00	0.00	37,306.00	4,206.92	37,306.00	37,306.00	0.00	0.00	0.00
L00	116	01	05	02	03	01	04	150101	1700	0.00	6,100.00	0.00	6,100.00	6,100.00	0.00	0.00	6,100.00	520.00	6,100.00	6,100.00	0.00	0.00	0.00
L00	116	01	05	02	03	01	04	150101	1710	0.00	6,100.00	0.00	6,100.00	6,100.00	0.00	0.00	6,100.00	520.00	6,100.00	6,100.00	0.00	0.00	0.00
L00	116	01	05	02	03	01	04	150101	1712	0.00	6,100.00	0.00	6,100.00	6,100.00	0.00	0.00	6,100.00	520.00	6,100.00	6,100.00	0.00	0.00	0.00
L00	116	01	05	02	03	01	04	150101	3000	0.00	26,154.98	0.00	26,154.98	26,154.98	0.00	0.00	26,154.98	14,373.11	26,154.98	26,154.98	0.00	0.00	0.00
L00	116	01	05	02	03	01	04	150101	3900	0.00	26,154.98	0.00	26,154.98	26,154.98	0.00	0.00	26,154.98	14,373.11	26,154.98	26,154.98	0.00	0.00	0.00
L00	116	01	05	02	03	01	04	150101	3980	0.00	26,154.98	0.00	26,154.98	26,154.98	0.00	0.00	26,154.98	14,373.11	26,154.98	26,154.98	0.00	0.00	0.00
L00	116	01	05	02	03	01	04	150101	3983	0.00	26,154.98	0.00	26,154.98	26,154.98	0.00	0.00	26,154.98	14,373.11	26,154.98	26,154.98	0.00	0.00	0.00
L00	116	04	01	01	01	02	02	110101	2000	200,000.00	0.00	194,600.00	5,400.00	5,400.00	0.00	0.00	-154,580.00	0.00	5,400.00	5,400.00	0.00	0.00	0.00
L00	116	04	01	01	01	02	02	110101	2100	200,000.00	0.00	194,600.00	5,400.00	5,400.00	0.00	0.00	-154,580.00	0.00	5,400.00	5,400.00	0.00	0.00	0.00
L00	116	04	01	01	01	02	02	110101	2150	200,000.00	0.00	194,600.00	5,400.00	5,400.00	0.00	0.00	-154,580.00	0.00	5,400.00	5,400.00	0.00	0.00	0.00
L00	116	04	01	01	01	02	02	110101	2151	200,000.00	0.00	194,600.00	5,400.00	5,400.00	0.00	0.00	-154,580.00	0.00	5,400.00	5,400.00	0.00	0.00	0.00
L00	116	04	01	01	01	02	02	110101	3000	229,122,720.88	2,357,286.57	77,473,014.20	154,006,993.25	151,203,804.16	2,803,189.09	0.00	-44,699,927.82	7,290,685.07	154,006,993.25	154,006,993.25	0.00	0.00	0.00
L00	116	04	01	01	01	02	02	110101	3300	37,780,380.00	2,107,474.57	7,427,131.72	32,460,722.85	32,460,722.85	0.00	0.00	4,472,670.45	5,223,298.99	32,460,722.85	32,460,722.85	0.00	0.00	0.00
L00	116	04	01	01	01	02	02	110101	3330	7,975,000.00	0.00	7,427,131.72	547,868.28	547,868.28	0.00	0.00	-615,342.12	0.00	547,868.28	547,868.28	0.00	0.00	0.00
L00	116	04	01	01	01	02	02	110101	3331	7,975,000.00	0.00	7,427,131.72	547,868.28	547,868.28	0.00	0.00	-615,342.12	0.00	547,868.28	547,868.28	0.00	0.00	0.00
L00	116	04	01	01	01	02	02	110101	3390	29,805,380.00	2,107,474.57	0.00	31,912,854.57	31,912,854.57	0.00	0.00	5,088,012.57	5,223,298.99	31,912,854.57	31,912,854.57	0.00	0.00	0.00
L00	116	04	01	01	01	02	02	110101	3391	29,805,380.00	2,107,474.57	0.00	31,912,854.57	31,912,854.57	0.00	0.00	5,088,012.57	5,223,298.99	31,912,854.57	31,912,854.57	0.00	0.00	0.00
L00	116	04	01	01	01	02	02	110101	3800	0.00	198,244.00	42,340.00	155,904.00	155,904.00	0.00	0.00	-42,340.00	0.00	155,904.00	155,904.00	0.00	0.00	0.00
L00	116	04	01	01	01	02	02	110101	3820	0.00	198,244.00	42,340.00	155,904.00	155,904.00	0.00	0.00	-42,340.00	0.00	155,904.00	155,904.00	0.00	0.00	0.00
L00	116	04	01	01	01	02	02	110101	3822	0.00	198,244.00	42,340.00	155,904.00	155,904.00	0.00	0.00	-42,340.00	0.00	155,904.00	155,904.00	0.00	0.00	0.00
L00	116	04	01	01	01	02	02	110101	3900	191,342,340.88	51,568.00	70,003,542.48	121,390,366.40	118,587,177.31	2,803,189.09	0.00	-49,130,258.27	2,067,386.08	121,390,366.40	121,390,366.40	0.00	0.00	0.00
L00	116	04	01	01	01	02	02	110101	3920	0.00	5,548.00	0.00	5,548.00	5,548.00	0.00	0.00	5,548.00	0.00	5,548.00	5,548.00	0.00	0.00	0.00
L00	116	04	01	01	01	02	02	110101	3922	0.00	5,548.00	0.00	5,548.00	5,548.00	0.00	0.00	5,548.00	0.00	5,548.00	5,548.00	0.00	0.00	0.00
L00	116	04	01	01	01	02	02	110101	3940	156,682,428.28	0.00	62,732,146.78	93,950,281.50	91,147,092.41	2,803,189.09	0.00	-44,752,736.62	77,932.08	93,950,281.50	93,950,281.50	0.00	0.00	0.00
L00	116	04	01	01	01	02	02	110101	3941	156,682,428.28	0.00	62,732,146.78	93,950,281.50	91,147,092.41	2,803,189.09	0.00	-44,752,736.62	77,932.08	93,950,281.50	93,950,281.50	0.00	0.00	0.00
L00	116	04	01	01	01	02	02	110101	3980	34,659,912.80	0.00	7,265,388.74	27,394,523.86	27,394,523.86	0.00	0.00	-4,377,062.69	1,989,454.00	27,394,523.86	27,394,523.86	0.00	0.00	0.00
L00	116	04	01	01	01	02	02	110101	3982	34,659,912.80	0.00	7,265,388.74	27,394,523.86	27,394,523.86	0.00	0.00	-4,377,062.69	1,989,454.00	27,394,523.86	27,394,523.86	0.00	0.00	0.00
L00	116	04	01	01	01	02	02	110101	3990	0.00	46,020.00	6,006.96	40,013.04	40,013.04	0.00	0.00	-6,006.96	0.00	40,013.04	40,013.04	0.00	0.00	0.00
L00	116	04	01	01	01	02	02	110101	3992	0.00	46,020.00	6,006.96	40,013.04	40,013.04	0.00	0.00	-6,006.96	0.00	40,013.04	40,013.04	0.00	0.00	0.00
L00	116	04	01	01	01	02	02	110101	5000	1,000,000.00	0.00	1,000,000.00	0.00	0.00	0.00	0.00	-900,000.00	0.00	0.00	0.00	0.00	0.00	0.00
L00	116	04	01	01	01	02	02	110101	5100	1,000,000.00	0.00	1,000,000.00	0.00	0.00	0.00	0.00	-900,000.00	0.00	0.00	0.00	0.00	0.00	0.00



PbRM 10a	AVANCE PRESUPUESTAL DE EGRESOS DETALLADO
-----------------	---

CUAUTITLAN IZCALLI 0121

DEL 1 DE ENERO AL 31 DE DICIEMBRE DE 2022

											AVANCE PRESUPUESTAL DE EGRESOS ANUAL						PRESUPUESTO DE EGR. DEL MES		PRESUPUESTO DE EGRESOS ACUMULADO			VARIACION	
DG	DA	FIN	FUN	SF	Pp	SPp	Py	FF	CAPITULO Y PARTIDA	PRESUPUESTO AUT. ANUAL	AMPLIACION	REDUCCION	MODIFICADO	PAGADO	DEVENGADO	COMPROMETIDO	PRES. AUT. MODIFICADO	EJERCIDO	PRES. AUT. MODIFICADO	EJERCIDO	POR EJERCER	ABSOLUTA	%
L00	116	04	01	01	01	02	02	110101	5110	1,000,000.00	0.00	1,000,000.00	0.00	0.00	0.00	0.00	-900,000.00	0.00	0.00	0.00	0.00	0.00	0.00
L00	116	04	01	01	01	02	02	110101	5111	1,000,000.00	0.00	1,000,000.00	0.00	0.00	0.00	0.00	-900,000.00	0.00	0.00	0.00	0.00	0.00	0.00
L00	116	04	01	01	01	02	02	150101	3000	579,331.69	0.00	579,331.69	0.00	0.00	0.00	0.00	-579,331.69	0.00	0.00	0.00	0.00	0.00	0.00
L00	116	04	01	01	01	02	02	150101	3900	579,331.69	0.00	579,331.69	0.00	0.00	0.00	0.00	-579,331.69	0.00	0.00	0.00	0.00	0.00	0.00
L00	116	04	01	01	01	02	02	150101	3940	579,331.69	0.00	579,331.69	0.00	0.00	0.00	0.00	-579,331.69	0.00	0.00	0.00	0.00	0.00	0.00
L00	116	04	01	01	01	02	02	150101	3941	579,331.69	0.00	579,331.69	0.00	0.00	0.00	0.00	-579,331.69	0.00	0.00	0.00	0.00	0.00	0.00
L00	116	04	01	01	01	02	02	150101	9000	0.00	47,461,466.64	24,428,281.11	23,033,185.53	23,033,185.53	0.00	0.00	23,033,185.53	23,033,185.53	23,033,185.53	23,033,185.53	0.00	0.00	0.00
L00	116	04	01	01	01	02	02	150101	9100	0.00	47,461,466.64	24,428,281.11	23,033,185.53	23,033,185.53	0.00	0.00	23,033,185.53	23,033,185.53	23,033,185.53	23,033,185.53	0.00	0.00	0.00
L00	116	04	01	01	01	02	02	150101	9110	0.00	47,461,466.64	24,428,281.11	23,033,185.53	23,033,185.53	0.00	0.00	23,033,185.53	23,033,185.53	23,033,185.53	23,033,185.53	0.00	0.00	0.00
L00	116	04	01	01	01	02	02	150101	9111	0.00	47,461,466.64	24,428,281.11	23,033,185.53	23,033,185.53	0.00	0.00	23,033,185.53	23,033,185.53	23,033,185.53	23,033,185.53	0.00	0.00	0.00
L00	116	04	01	01	01	02	02	150102	3000	159,132.60	0.00	159,132.60	0.00	0.00	0.00	0.00	-159,132.60	0.00	0.00	0.00	0.00	0.00	0.00
L00	116	04	01	01	01	02	02	150102	3900	159,132.60	0.00	159,132.60	0.00	0.00	0.00	0.00	-159,132.60	0.00	0.00	0.00	0.00	0.00	0.00
L00	116	04	01	01	01	02	02	150102	3940	159,132.60	0.00	159,132.60	0.00	0.00	0.00	0.00	-159,132.60	0.00	0.00	0.00	0.00	0.00	0.00
L00	116	04	01	01	01	02	02	150102	3941	159,132.60	0.00	159,132.60	0.00	0.00	0.00	0.00	-159,132.60	0.00	0.00	0.00	0.00	0.00	0.00
L00	116	04	01	01	01	02	02	160101	3000	14,395,305.75	0.00	12,162,668.45	2,232,637.30	2,232,637.30	0.00	0.00	-12,162,668.45	0.00	2,232,637.30	2,232,637.30	0.00	0.00	0.00
L00	116	04	01	01	01	02	02	160101	3900	14,395,305.75	0.00	12,162,668.45	2,232,637.30	2,232,637.30	0.00	0.00	-12,162,668.45	0.00	2,232,637.30	2,232,637.30	0.00	0.00	0.00
L00	116	04	01	01	01	02	02	160101	3940	14,395,305.75	0.00	12,162,668.45	2,232,637.30	2,232,637.30	0.00	0.00	-12,162,668.45	0.00	2,232,637.30	2,232,637.30	0.00	0.00	0.00
L00	116	04	01	01	01	02	02	160101	3941	14,395,305.75	0.00	12,162,668.45	2,232,637.30	2,232,637.30	0.00	0.00	-12,162,668.45	0.00	2,232,637.30	2,232,637.30	0.00	0.00	0.00
L00	116	04	01	01	01	02	02	250101	3000	736,902.21	0.00	0.00	736,902.21	0.00	0.00	0.00	0.00	736,902.21	0.00	736,902.21	736,902.21	100.00	100.00
L00	116	04	01	01	01	02	02	250101	3900	736,902.21	0.00	0.00	736,902.21	0.00	0.00	0.00	0.00	736,902.21	0.00	736,902.21	736,902.21	100.00	100.00
L00	116	04	01	01	01	02	02	250101	3940	736,902.21	0.00	0.00	736,902.21	0.00	0.00	0.00	0.00	736,902.21	0.00	736,902.21	736,902.21	100.00	100.00
L00	116	04	01	01	01	02	02	250101	3941	736,902.21	0.00	0.00	736,902.21	0.00	0.00	0.00	0.00	736,902.21	0.00	736,902.21	736,902.21	100.00	100.00
L00	116	04	01	01	01	02	02	250102	9000	23,730,733.32	24,428,281.11	48,159,014.43	0.00	0.00	0.00	0.00	-22,255,613.03	-22,176,742.08	0.00	0.00	0.00	0.00	0.00
L00	116	04	01	01	01	02	02	250102	9100	23,730,733.32	24,428,281.11	48,159,014.43	0.00	0.00	0.00	0.00	-22,255,613.03	-22,176,742.08	0.00	0.00	0.00	0.00	0.00
L00	116	04	01	01	01	02	02	250102	9110	23,730,733.32	24,428,281.11	48,159,014.43	0.00	0.00	0.00	0.00	-22,255,613.03	-22,176,742.08	0.00	0.00	0.00	0.00	0.00
L00	116	04	01	01	01	02	02	250102	9111	23,730,733.32	24,428,281.11	48,159,014.43	0.00	0.00	0.00	0.00	-22,255,613.03	-22,176,742.08	0.00	0.00	0.00	0.00	0.00
L00	116	04	01	01	01	02	02	260103	3000	2,446,899.47	0.00	1,051,803.89	1,395,095.58	0.00	0.00	0.00	-1,051,803.89	0.00	1,395,095.58	0.00	1,395,095.58	1,395,095.58	100.00
L00	116	04	01	01	01	02	02	260103	3900	2,446,899.47	0.00	1,051,803.89	1,395,095.58	0.00	0.00	0.00	-1,051,803.89	0.00	1,395,095.58	0.00	1,395,095.58	1,395,095.58	100.00
L00	116	04	01	01	01	02	02	260103	3940	2,446,899.47	0.00	1,051,803.89	1,395,095.58	0.00	0.00	0.00	-1,051,803.89	0.00	1,395,095.58	0.00	1,395,095.58	1,395,095.58	100.00
L00	116	04	01	01	01	02	02	260103	3941	2,446,899.47	0.00	1,051,803.89	1,395,095.58	0.00	0.00	0.00	-1,051,803.89	0.00	1,395,095.58	0.00	1,395,095.58	1,395,095.58	100.00
L00	116	04	01	01	01	02	03	110101	3000	865,000.00	0.00	865,000.00	0.00	0.00	0.00	0.00	-850,000.00	0.00	0.00	0.00	0.00	0.00	0.00
L00	116	04	01	01	01	02	03	110101	3400	700,000.00	0.00	700,000.00	0.00	0.00	0.00	0.00	-700,000.00	0.00	0.00	0.00	0.00	0.00	0.00
L00	116	04	01	01	01	02	03	110101	3430	700,000.00	0.00	700,000.00	0.00	0.00	0.00	0.00	-700,000.00	0.00	0.00	0.00	0.00	0.00	0.00
L00	116	04	01	01	01	02	03	110101	3431	700,000.00	0.00	700,000.00	0.00	0.00	0.00	0.00	-700,000.00	0.00	0.00	0.00	0.00	0.00	0.00
L00	116	04	01	01	01	02	03	110101	3700	165,000.00	0.00	165,000.00	0.00	0.00	0.00	0.00	-150,000.00	0.00	0.00	0.00	0.00	0.00	0.00



PbRM 10a	AVANCE PRESUPUESTAL DE EGRESOS DETALLADO
-----------------	---

CUAUTITLAN IZCALLI 0121

DEL 1 DE ENERO AL 31 DE DICIEMBRE DE 2022

											AVANCE PRESUPUESTAL DE EGRESOS ANUAL					PRESUPUESTO DE EGR. DEL MES		PRESUPUESTO DE EGRESOS ACUMULADO			VARIACION			
DG	DA	FIN	FUN	SF	Pp	SPp	Py	FF	CAPITULO Y PARTIDA		PRESUPUESTO AUT. ANUAL	AMPLIACION	REDUCCION	MODIFICADO	PAGADO	DEVENGADO	COMPROMETIDO	PRES. AUT. MODIFICADO	EJERCIDO	PRES. AUT. MODIFICADO	EJERCIDO	POR EJERCER	ABSOLUTA	%
L00	116	04	01	01	01	02	03	110101	3720		165,000.00	0.00	165,000.00	0.00	0.00	0.00	0.00	-150,000.00	0.00	0.00	0.00	0.00	0.00	0.00
L00	116	04	01	01	01	02	03	110101	3721		165,000.00	0.00	165,000.00	0.00	0.00	0.00	0.00	-150,000.00	0.00	0.00	0.00	0.00	0.00	0.00
L00	116	04	01	01	01	02	03	150101	9000		0.00	18,040,546.59	0.00	18,040,546.59	18,040,546.59	0.00	0.00	18,040,546.59	18,040,546.59	18,040,546.59	18,040,546.59	0.00	0.00	0.00
L00	116	04	01	01	01	02	03	150101	9200		0.00	18,040,546.59	0.00	18,040,546.59	18,040,546.59	0.00	0.00	18,040,546.59	18,040,546.59	18,040,546.59	18,040,546.59	0.00	0.00	0.00
L00	116	04	01	01	01	02	03	150101	9210		0.00	18,040,546.59	0.00	18,040,546.59	18,040,546.59	0.00	0.00	18,040,546.59	18,040,546.59	18,040,546.59	18,040,546.59	0.00	0.00	0.00
L00	116	04	01	01	01	02	03	150101	9211		0.00	18,040,546.59	0.00	18,040,546.59	18,040,546.59	0.00	0.00	18,040,546.59	18,040,546.59	18,040,546.59	18,040,546.59	0.00	0.00	0.00
L00	116	04	01	01	01	02	03	250102	9000		18,040,546.59	0.00	17,809,022.07	231,524.52	231,524.52	0.00	0.00	-16,383,734.74	-16,790,210.66	231,524.52	231,524.52	0.00	0.00	0.00
L00	116	04	01	01	01	02	03	250102	9200		18,040,546.59	0.00	17,809,022.07	231,524.52	231,524.52	0.00	0.00	-16,383,734.74	-16,790,210.66	231,524.52	231,524.52	0.00	0.00	0.00
L00	116	04	01	01	01	02	03	250102	9210		18,040,546.59	0.00	17,809,022.07	231,524.52	231,524.52	0.00	0.00	-16,383,734.74	-16,790,210.66	231,524.52	231,524.52	0.00	0.00	0.00
L00	116	04	01	01	01	02	03	250102	9211		18,040,546.59	0.00	17,809,022.07	231,524.52	231,524.52	0.00	0.00	-16,383,734.74	-16,790,210.66	231,524.52	231,524.52	0.00	0.00	0.00
L00	116	04	02	01	01	01	04	110101	4000		165,233,000.04	16,430,718.47	0.00	181,663,718.51	181,478,208.33	185,510.18	0.00	30,200,135.14	16,020,433.30	181,663,718.51	181,663,718.51	0.00	0.00	0.00
L00	116	04	02	01	01	01	04	110101	4300		165,233,000.04	16,430,718.47	0.00	181,663,718.51	181,478,208.33	185,510.18	0.00	30,200,135.14	16,020,433.30	181,663,718.51	181,663,718.51	0.00	0.00	0.00
L00	116	04	02	01	01	01	04	110101	4380		165,233,000.04	16,430,718.47	0.00	181,663,718.51	181,478,208.33	185,510.18	0.00	30,200,135.14	16,020,433.30	181,663,718.51	181,663,718.51	0.00	0.00	0.00
L00	116	04	02	01	01	01	04	110101	4383		165,233,000.04	16,430,718.47	0.00	181,663,718.51	181,478,208.33	185,510.18	0.00	30,200,135.14	16,020,433.30	181,663,718.51	181,663,718.51	0.00	0.00	0.00
L00	116	04	02	01	01	01	04	250102	3000		260,992,068.48	48,174,205.12	42,187,959.37	266,978,314.23	266,978,314.23	0.00	0.00	69,923,544.16	26,796,058.97	266,978,314.23	266,978,314.23	0.00	0.00	0.00
L00	116	04	02	01	01	01	04	250102	3100		260,992,068.48	48,174,205.12	42,187,959.37	266,978,314.23	266,978,314.23	0.00	0.00	69,923,544.16	26,796,058.97	266,978,314.23	266,978,314.23	0.00	0.00	0.00
L00	116	04	02	01	01	01	04	250102	3130		260,992,068.48	48,174,205.12	42,187,959.37	266,978,314.23	266,978,314.23	0.00	0.00	69,923,544.16	26,796,058.97	266,978,314.23	266,978,314.23	0.00	0.00	0.00
L00	116	04	02	01	01	01	04	250102	3131		260,992,068.48	48,174,205.12	42,187,959.37	266,978,314.23	266,978,314.23	0.00	0.00	69,923,544.16	26,796,058.97	266,978,314.23	266,978,314.23	0.00	0.00	0.00
L00	116	04	04	01	01	01	01	110101	9000		19,942,025.52	2,048,671.67	18,509,060.31	3,481,636.88	3,481,636.88	0.00	0.00	-16,460,388.64	-1,128,926.20	3,481,636.88	3,481,636.88	0.00	0.00	0.00
L00	116	04	04	01	01	01	01	110101	9900		19,942,025.52	2,048,671.67	18,509,060.31	3,481,636.88	3,481,636.88	0.00	0.00	-16,460,388.64	-1,128,926.20	3,481,636.88	3,481,636.88	0.00	0.00	0.00
L00	116	04	04	01	01	01	01	110101	9910		19,942,025.52	2,048,671.67	18,509,060.31	3,481,636.88	3,481,636.88	0.00	0.00	-16,460,388.64	-1,128,926.20	3,481,636.88	3,481,636.88	0.00	0.00	0.00
L00	116	04	04	01	01	01	01	110101	9911		17,824,323.49	0.00	16,391,358.28	1,432,965.21	1,432,965.21	0.00	0.00	-16,391,358.28	-3,126,238.28	1,432,965.21	1,432,965.21	0.00	0.00	0.00
L00	116	04	04	01	01	01	01	110101	9912		2,117,702.03	2,048,671.67	2,117,702.03	2,048,671.67	2,048,671.67	0.00	0.00	-69,030.36	1,997,312.08	2,048,671.67	2,048,671.67	0.00	0.00	0.00
L00	116	04	04	01	01	01	01	150101	9000		159,132.60	11,435,973.21	0.00	11,595,105.81	11,595,105.81	0.00	0.00	11,435,973.21	11,517,005.07	11,595,105.81	11,595,105.81	0.00	0.00	0.00
L00	116	04	04	01	01	01	01	150101	9900		159,132.60	11,435,973.21	0.00	11,595,105.81	11,595,105.81	0.00	0.00	11,435,973.21	11,517,005.07	11,595,105.81	11,595,105.81	0.00	0.00	0.00
L00	116	04	04	01	01	01	01	150101	9910		159,132.60	11,435,973.21	0.00	11,595,105.81	11,595,105.81	0.00	0.00	11,435,973.21	11,517,005.07	11,595,105.81	11,595,105.81	0.00	0.00	0.00
L00	116	04	04	01	01	01	01	150101	9911		159,132.60	9,185,973.14	0.00	9,345,105.74	9,345,105.74	0.00	0.00	9,185,973.14	9,267,005.00	9,345,105.74	9,345,105.74	0.00	0.00	0.00
L00	116	04	04	01	01	01	01	150101	9912		0.00	2,250,000.07	0.00	2,250,000.07	2,250,000.07	0.00	0.00	2,250,000.07	2,250,000.07	2,250,000.07	2,250,000.07	0.00	0.00	0.00
L00	116	04	04	01	01	01	01	150102	9000		134,617.81	1,450,000.05	134,617.81	1,450,000.05	1,450,000.05	0.00	0.00	1,315,382.24	1,450,000.05	1,450,000.05	1,450,000.05	0.00	0.00	0.00
L00	116	04	04	01	01	01	01	150102	9900		134,617.81	1,450,000.05	134,617.81	1,450,000.05	1,450,000.05	0.00	0.00	1,315,382.24	1,450,000.05	1,450,000.05	1,450,000.05	0.00	0.00	0.00
L00	116	04	04	01	01	01	01	150102	9910		134,617.81	1,450,000.05	134,617.81	1,450,000.05	1,450,000.05	0.00	0.00	1,315,382.24	1,450,000.05	1,450,000.05	1,450,000.05	0.00	0.00	0.00
L00	116	04	04	01	01	01	01	150102	9911		134,617.81	0.00	134,617.81	0.00	0.00	0.00	0.00	-134,617.81	0.00	0.00	0.00	0.00	0.00	0.00
L00	116	04	04	01	01	01	01	150102	9912		0.00	1,450,000.05	0.00	1,450,000.05	1,450,000.05	0.00	0.00	1,450,000.05	1,450,000.05	1,450,000.05	1,450,000.05	0.00	0.00	0.00
L00	116	04	04	01	01	01	01	160101	9000		1,499,685.00	19,251,328.21	1,499,685.00	19,251,328.21	19,251,328.21	0.00	0.00	17,751,643.21	19,251,328.21	19,251,328.21	19,251,328.21	0.00	0.00	0.00
L00	116	04	04	01	01	01	01	160101	9900		1,499,685.00	19,251,328.21	1,499,685.00	19,251,328.21	19,251,328.21	0.00	0.00	17,751,643.21	19,251,328.21	19,251,328.21	19,251,328.21	0.00	0.00	0.00



PbRM 10a	AVANCE PRESUPUESTAL DE EGRESOS DETALLADO
-----------------	---

CUAUTITLAN IZCALLI 0121

DEL 1 DE ENERO AL 31 DE DICIEMBRE DE 2022

											AVANCE PRESUPUESTAL DE EGRESOS ANUAL						PRESUPUESTO DE EGR. DEL MES		PRESUPUESTO DE EGRESOS ACUMULADO			VARIACION			
DG	DA	FIN	FUN	SF	Pp	SPp	Py	FF	CAPITULO Y PARTIDA		PRESUPUESTO AUT. ANUAL	AMPLIACION	REDUCCION	MODIFICADO	PAGADO	DEVENGADO	COMPROMETIDO	PRES. AUT. MODIFICADO	EJERCIDO	PRES. AUT. MODIFICADO	EJERCIDO	POR EJERCER	ABSOLUTA	%	
L00	116	04	04	01	01	01	01	160101	9910		1,499,685.00	19,251,328.21	1,499,685.00	19,251,328.21	19,251,328.21	0.00	0.00	17,751,643.21	19,251,328.21	19,251,328.21	19,251,328.21	0.00	0.00	0.00	
L00	116	04	04	01	01	01	01	160101	9911		1,499,685.00	0.00	1,499,685.00	0.00	0.00	0.00	0.00	-1,499,685.00	0.00	0.00	0.00	0.00	0.00	0.00	0.00
L00	116	04	04	01	01	01	01	160101	9912		0.00	19,251,328.21	0.00	19,251,328.21	19,251,328.21	0.00	0.00	19,251,328.21	19,251,328.21	19,251,328.21	19,251,328.21	0.00	0.00	0.00	0.00
L00	116	04	04	01	01	01	01	250102	9000		30,985,762.97	0.00	25,955,675.62	5,030,087.35	5,030,087.35	0.00	0.00	-25,955,675.62	2,217,918.07	5,030,087.35	5,030,087.35	0.00	0.00	0.00	0.00
L00	116	04	04	01	01	01	01	250102	9900		30,985,762.97	0.00	25,955,675.62	5,030,087.35	5,030,087.35	0.00	0.00	-25,955,675.62	2,217,918.07	5,030,087.35	5,030,087.35	0.00	0.00	0.00	0.00
L00	116	04	04	01	01	01	01	250102	9910		30,985,762.97	0.00	25,955,675.62	5,030,087.35	5,030,087.35	0.00	0.00	-25,955,675.62	2,217,918.07	5,030,087.35	5,030,087.35	0.00	0.00	0.00	0.00
L00	116	04	04	01	01	01	01	250102	9911		28,103,465.00	0.00	23,073,377.65	5,030,087.35	5,030,087.35	0.00	0.00	-23,073,377.65	2,217,918.07	5,030,087.35	5,030,087.35	0.00	0.00	0.00	0.00
L00	116	04	04	01	01	01	01	250102	9912		2,882,297.97	0.00	2,882,297.97	0.00	0.00	0.00	0.00	-2,882,297.97	0.00	0.00	0.00	0.00	0.00	0.00	0.00
L00	116	04	04	01	01	01	01	260101	9000		2,278,776.10	0.00	524,322.43	1,754,453.67	1,754,453.67	0.00	0.00	-524,322.43	0.00	1,754,453.67	1,754,453.67	0.00	0.00	0.00	0.00
L00	116	04	04	01	01	01	01	260101	9900		2,278,776.10	0.00	524,322.43	1,754,453.67	1,754,453.67	0.00	0.00	-524,322.43	0.00	1,754,453.67	1,754,453.67	0.00	0.00	0.00	0.00
L00	116	04	04	01	01	01	01	260101	9910		2,278,776.10	0.00	524,322.43	1,754,453.67	1,754,453.67	0.00	0.00	-524,322.43	0.00	1,754,453.67	1,754,453.67	0.00	0.00	0.00	0.00
L00	116	04	04	01	01	01	01	260101	9911		2,278,776.10	0.00	524,322.43	1,754,453.67	1,754,453.67	0.00	0.00	-524,322.43	0.00	1,754,453.67	1,754,453.67	0.00	0.00	0.00	0.00
L00	117	01	05	02	05	01	09	110101	2000		1,000,000.00	0.00	1,143.37	998,856.63	998,856.63	0.00	0.00	98,856.63	0.00	998,856.63	998,856.63	0.00	0.00	0.00	0.00
L00	117	01	05	02	05	01	09	110101	2100		1,000,000.00	0.00	1,143.37	998,856.63	998,856.63	0.00	0.00	98,856.63	0.00	998,856.63	998,856.63	0.00	0.00	0.00	0.00
L00	117	01	05	02	05	01	09	110101	2110		1,000,000.00	0.00	1,143.37	998,856.63	998,856.63	0.00	0.00	98,856.63	0.00	998,856.63	998,856.63	0.00	0.00	0.00	0.00
L00	117	01	05	02	05	01	09	110101	2111		1,000,000.00	0.00	1,143.37	998,856.63	998,856.63	0.00	0.00	98,856.63	0.00	998,856.63	998,856.63	0.00	0.00	0.00	0.00
L00	117	01	05	02	05	01	09	150101	1000		0.00	2,649,224.69	0.00	2,649,224.69	2,649,224.69	0.00	0.00	2,649,224.69	479,005.88	2,649,224.69	2,649,224.69	0.00	0.00	0.00	0.00
L00	117	01	05	02	05	01	09	150101	1100		0.00	1,925,223.77	0.00	1,925,223.77	1,925,223.77	0.00	0.00	1,925,223.77	180,391.49	1,925,223.77	1,925,223.77	0.00	0.00	0.00	0.00
L00	117	01	05	02	05	01	09	150101	1130		0.00	1,925,223.77	0.00	1,925,223.77	1,925,223.77	0.00	0.00	1,925,223.77	180,391.49	1,925,223.77	1,925,223.77	0.00	0.00	0.00	0.00
L00	117	01	05	02	05	01	09	150101	1131		0.00	1,925,223.77	0.00	1,925,223.77	1,925,223.77	0.00	0.00	1,925,223.77	180,391.49	1,925,223.77	1,925,223.77	0.00	0.00	0.00	0.00
L00	117	01	05	02	05	01	09	150101	1300		0.00	286,917.02	0.00	286,917.02	286,917.02	0.00	0.00	286,917.02	254,334.46	286,917.02	286,917.02	0.00	0.00	0.00	0.00
L00	117	01	05	02	05	01	09	150101	1310		0.00	3,520.00	0.00	3,520.00	3,520.00	0.00	0.00	3,520.00	0.00	3,520.00	3,520.00	0.00	0.00	0.00	0.00
L00	117	01	05	02	05	01	09	150101	1311		0.00	3,520.00	0.00	3,520.00	3,520.00	0.00	0.00	3,520.00	0.00	3,520.00	3,520.00	0.00	0.00	0.00	0.00
L00	117	01	05	02	05	01	09	150101	1320		0.00	283,397.02	0.00	283,397.02	283,397.02	0.00	0.00	283,397.02	254,334.46	283,397.02	283,397.02	0.00	0.00	0.00	0.00
L00	117	01	05	02	05	01	09	150101	1321		0.00	46,413.91	0.00	46,413.91	46,413.91	0.00	0.00	46,413.91	17,351.35	46,413.91	46,413.91	0.00	0.00	0.00	0.00
L00	117	01	05	02	05	01	09	150101	1322		0.00	236,983.11	0.00	236,983.11	236,983.11	0.00	0.00	236,983.11	236,983.11	236,983.11	236,983.11	0.00	0.00	0.00	0.00
L00	117	01	05	02	05	01	09	150101	1400		0.00	392,652.05	0.00	392,652.05	392,652.05	0.00	0.00	392,652.05	39,865.82	392,652.05	392,652.05	0.00	0.00	0.00	0.00
L00	117	01	05	02	05	01	09	150101	1410		0.00	392,652.05	0.00	392,652.05	392,652.05	0.00	0.00	392,652.05	39,865.82	392,652.05	392,652.05	0.00	0.00	0.00	0.00
L00	117	01	05	02	05	01	09	150101	1412		0.00	184,710.65	0.00	184,710.65	184,710.65	0.00	0.00	184,710.65	20,916.83	184,710.65	184,710.65	0.00	0.00	0.00	0.00
L00	117	01	05	02	05	01	09	150101	1413		0.00	142,974.54	0.00	142,974.54	142,974.54	0.00	0.00	142,974.54	11,655.01	142,974.54	142,974.54	0.00	0.00	0.00	0.00
L00	117	01	05	02	05	01	09	150101	1414		0.00	26,314.47	0.00	26,314.47	26,314.47	0.00	0.00	26,314.47	0.00	26,314.47	26,314.47	0.00	0.00	0.00	0.00
L00	117	01	05	02	05	01	09	150101	1415		0.00	38,652.39	0.00	38,652.39	38,652.39	0.00	0.00	38,652.39	7,293.98	38,652.39	38,652.39	0.00	0.00	0.00	0.00
L00	117	01	05	02	05	01	09	150101	1500		0.00	38,831.85	0.00	38,831.85	38,831.85	0.00	0.00	38,831.85	3,894.11	38,831.85	38,831.85	0.00	0.00	0.00	0.00
L00	117	01	05	02	05	01	09	150101	1540		0.00	38,831.85	0.00	38,831.85	38,831.85	0.00	0.00	38,831.85	3,894.11	38,831.85	38,831.85	0.00	0.00	0.00	0.00
L00	117	01	05	02	05	01	09	150101	1541		0.00	13,950.00	0.00	13,950.00	13,950.00	0.00	0.00	13,950.00	1,450.00	13,950.00	13,950.00	0.00	0.00	0.00	0.00



PbRM 10a	AVANCE PRESUPUESTAL DE EGRESOS DETALLADO
-----------------	---

CUAUTITLAN IZCALLI 0121

DEL 1 DE ENERO AL 31 DE DICIEMBRE DE 2022

											AVANCE PRESUPUESTAL DE EGRESOS ANUAL						PRESUPUESTO DE EGR. DEL MES		PRESUPUESTO DE EGRESOS ACUMULADO			VARIACION		
DG	DA	FIN	FUN	SF	Pp	SPp	Py	FF	CAPITULO Y PARTIDA		PRESUPUESTO AUT. ANUAL	AMPLIACION	REDUCCION	MODIFICADO	PAGADO	DEVENGADO	COMPROMETIDO	PRES. AUT. MODIFICADO	EJERCIDO	PRES. AUT. MODIFICADO	EJERCIDO	POR EJERCER	ABSOLUTA	%
L00	117	01	05	02	05	01	09	150101	1546		0.00	24,881.85	0.00	24,881.85	24,881.85	0.00	0.00	24,881.85	2,444.11	24,881.85	24,881.85	0.00	0.00	0.00
L00	117	01	05	02	05	01	09	150101	1700		0.00	5,600.00	0.00	5,600.00	5,600.00	0.00	0.00	5,600.00	520.00	5,600.00	5,600.00	0.00	0.00	0.00
L00	117	01	05	02	05	01	09	150101	1710		0.00	5,600.00	0.00	5,600.00	5,600.00	0.00	0.00	5,600.00	520.00	5,600.00	5,600.00	0.00	0.00	0.00
L00	117	01	05	02	05	01	09	150101	1712		0.00	5,600.00	0.00	5,600.00	5,600.00	0.00	0.00	5,600.00	520.00	5,600.00	5,600.00	0.00	0.00	0.00
L00	117	01	05	02	05	01	09	150101	3000		0.00	58,240.05	0.00	58,240.05	58,240.05	0.00	0.00	58,240.05	31,074.16	58,240.05	58,240.05	0.00	0.00	0.00
L00	117	01	05	02	05	01	09	150101	3900		0.00	58,240.05	0.00	58,240.05	58,240.05	0.00	0.00	58,240.05	31,074.16	58,240.05	58,240.05	0.00	0.00	0.00
L00	117	01	05	02	05	01	09	150101	3980		0.00	58,240.05	0.00	58,240.05	58,240.05	0.00	0.00	58,240.05	31,074.16	58,240.05	58,240.05	0.00	0.00	0.00
L00	117	01	05	02	05	01	09	150101	3983		0.00	58,240.05	0.00	58,240.05	58,240.05	0.00	0.00	58,240.05	31,074.16	58,240.05	58,240.05	0.00	0.00	0.00
L00	118	01	08	01	02	02	01	110101	2000		1,873,037.71	0.00	361,452.24	1,511,585.47	1,511,585.47	0.00	0.00	429,432.60	0.00	1,511,585.47	1,511,585.47	0.00	0.00	0.00
L00	118	01	08	01	02	02	01	110101	2100		1,526,997.17	0.00	15,411.70	1,511,585.47	1,511,585.47	0.00	0.00	485,473.14	0.00	1,511,585.47	1,511,585.47	0.00	0.00	0.00
L00	118	01	08	01	02	02	01	110101	2130		15,000.00	0.00	9,724.00	5,276.00	5,276.00	0.00	0.00	-9,724.00	0.00	5,276.00	5,276.00	0.00	0.00	0.00
L00	118	01	08	01	02	02	01	110101	2131		15,000.00	0.00	9,724.00	5,276.00	5,276.00	0.00	0.00	-9,724.00	0.00	5,276.00	5,276.00	0.00	0.00	0.00
L00	118	01	08	01	02	02	01	110101	2140		665,258.30	0.00	0.00	665,258.30	665,258.30	0.00	0.00	0.00	0.00	665,258.30	665,258.30	0.00	0.00	0.00
L00	118	01	08	01	02	02	01	110101	2141		665,258.30	0.00	0.00	665,258.30	665,258.30	0.00	0.00	0.00	0.00	665,258.30	665,258.30	0.00	0.00	0.00
L00	118	01	08	01	02	02	01	110101	2160		846,738.87	0.00	5,687.70	841,051.17	841,051.17	0.00	0.00	495,197.14	0.00	841,051.17	841,051.17	0.00	0.00	0.00
L00	118	01	08	01	02	02	01	110101	2161		846,738.87	0.00	5,687.70	841,051.17	841,051.17	0.00	0.00	495,197.14	0.00	841,051.17	841,051.17	0.00	0.00	0.00
L00	118	01	08	01	02	02	01	110101	2500		290,034.51	0.00	290,034.51	0.00	0.00	0.00	0.00	-34.51	0.00	0.00	0.00	0.00	0.00	0.00
L00	118	01	08	01	02	02	01	110101	2540		290,034.51	0.00	290,034.51	0.00	0.00	0.00	0.00	-34.51	0.00	0.00	0.00	0.00	0.00	0.00
L00	118	01	08	01	02	02	01	110101	2541		290,034.51	0.00	290,034.51	0.00	0.00	0.00	0.00	-34.51	0.00	0.00	0.00	0.00	0.00	0.00
L00	118	01	08	01	02	02	01	110101	2600		2,726.23	0.00	2,726.23	0.00	0.00	0.00	0.00	-2,726.23	0.00	0.00	0.00	0.00	0.00	0.00
L00	118	01	08	01	02	02	01	110101	2610		2,726.23	0.00	2,726.23	0.00	0.00	0.00	0.00	-2,726.23	0.00	0.00	0.00	0.00	0.00	0.00
L00	118	01	08	01	02	02	01	110101	2611		2,726.23	0.00	2,726.23	0.00	0.00	0.00	0.00	-2,726.23	0.00	0.00	0.00	0.00	0.00	0.00
L00	118	01	08	01	02	02	01	110101	2900		53,279.80	0.00	53,279.80	0.00	0.00	0.00	0.00	-53,279.80	0.00	0.00	0.00	0.00	0.00	0.00
L00	118	01	08	01	02	02	01	110101	2940		46,400.00	0.00	46,400.00	0.00	0.00	0.00	0.00	-46,400.00	0.00	0.00	0.00	0.00	0.00	0.00
L00	118	01	08	01	02	02	01	110101	2941		46,400.00	0.00	46,400.00	0.00	0.00	0.00	0.00	-46,400.00	0.00	0.00	0.00	0.00	0.00	0.00
L00	118	01	08	01	02	02	01	110101	2960		6,879.80	0.00	6,879.80	0.00	0.00	0.00	0.00	-6,879.80	0.00	0.00	0.00	0.00	0.00	0.00
L00	118	01	08	01	02	02	01	110101	2961		6,879.80	0.00	6,879.80	0.00	0.00	0.00	0.00	-6,879.80	0.00	0.00	0.00	0.00	0.00	0.00
L00	118	01	08	01	02	02	01	110101	3000		4,569,758.53	556,646.61	1,700,608.32	3,425,796.82	3,425,796.82	0.00	0.00	-1,143,961.71	158,901.35	3,425,796.82	3,425,796.82	0.00	0.00	0.00
L00	118	01	08	01	02	02	01	110101	3100		17,917.14	0.00	17,917.14	0.00	0.00	0.00	0.00	-17,917.14	0.00	0.00	0.00	0.00	0.00	0.00
L00	118	01	08	01	02	02	01	110101	3140		17,917.14	0.00	17,917.14	0.00	0.00	0.00	0.00	-17,917.14	0.00	0.00	0.00	0.00	0.00	0.00
L00	118	01	08	01	02	02	01	110101	3141		17,917.14	0.00	17,917.14	0.00	0.00	0.00	0.00	-17,917.14	0.00	0.00	0.00	0.00	0.00	0.00
L00	118	01	08	01	02	02	01	110101	3300		110,226.45	224,011.41	191,426.45	142,811.41	142,811.41	0.00	0.00	32,584.96	-174,000.00	142,811.41	142,811.41	0.00	0.00	0.00
L00	118	01	08	01	02	02	01	110101	3330		17,426.45	0.00	17,426.45	0.00	0.00	0.00	0.00	-17,426.45	0.00	0.00	0.00	0.00	0.00	0.00
L00	118	01	08	01	02	02	01	110101	3331		17,426.45	0.00	17,426.45	0.00	0.00	0.00	0.00	-17,426.45	0.00	0.00	0.00	0.00	0.00	0.00
L00	118	01	08	01	02	02	01	110101	3390		92,800.00	224,011.41	174,000.00	142,811.41	142,811.41	0.00	0.00	50,011.41	-174,000.00	142,811.41	142,811.41	0.00	0.00	0.00



PbRM 10a	AVANCE PRESUPUESTAL DE EGRESOS DETALLADO
-----------------	---

CUAUTITLAN IZCALLI 0121

DEL 1 DE ENERO AL 31 DE DICIEMBRE DE 2022

											AVANCE PRESUPUESTAL DE EGRESOS ANUAL						PRESUPUESTO DE EGR. DEL MES		PRESUPUESTO DE EGRESOS ACUMULADO			VARIACION		
DG	DA	FIN	FUN	SF	Pp	SPp	Py	FF	CAPITULO Y PARTIDA		PRESUPUESTO AUT. ANUAL	AMPLIACION	REDUCCION	MODIFICADO	PAGADO	DEVENGADO	COMPROMETIDO	PRES. AUT. MODIFICADO	EJERCIDO	PRES. AUT. MODIFICADO	EJERCIDO	POR EJERCER	ABSOLUTA	%
L00	118	01	08	01	02	02	01	110101	3391		92,800.00	224,011.41	174,000.00	142,811.41	142,811.41	0.00	0.00	50,011.41	-174,000.00	142,811.41	142,811.41	0.00	0.00	0.00
L00	118	01	08	01	02	02	01	110101	3400		4,235,878.01	332,635.20	1,285,527.80	3,282,985.41	3,282,985.41	0.00	0.00	-952,892.60	332,901.35	3,282,985.41	3,282,985.41	0.00	0.00	0.00
L00	118	01	08	01	02	02	01	110101	3410		4,235,878.01	332,635.20	1,285,527.80	3,282,985.41	3,282,985.41	0.00	0.00	-952,892.60	332,901.35	3,282,985.41	3,282,985.41	0.00	0.00	0.00
L00	118	01	08	01	02	02	01	110101	3411		4,235,878.01	332,635.20	1,285,527.80	3,282,985.41	3,282,985.41	0.00	0.00	-952,892.60	332,901.35	3,282,985.41	3,282,985.41	0.00	0.00	0.00
L00	118	01	08	01	02	02	01	110101	3500		205,736.93	0.00	205,736.93	0.00	0.00	0.00	0.00	-205,736.93	0.00	0.00	0.00	0.00	0.00	0.00
L00	118	01	08	01	02	02	01	110101	3510		205,736.93	0.00	205,736.93	0.00	0.00	0.00	0.00	-205,736.93	0.00	0.00	0.00	0.00	0.00	0.00
L00	118	01	08	01	02	02	01	110101	3511		205,736.93	0.00	205,736.93	0.00	0.00	0.00	0.00	-205,736.93	0.00	0.00	0.00	0.00	0.00	0.00
L00	118	01	08	01	02	02	01	150101	1000		17,504,621.84	44,329.81	13,448,282.87	4,100,668.78	4,100,668.78	0.00	0.00	-11,299,704.13	544,902.41	4,100,668.78	4,100,668.78	0.00	0.00	0.00
L00	118	01	08	01	02	02	01	150101	1100		14,005,310.00	0.00	10,928,694.63	3,076,615.37	3,076,615.37	0.00	0.00	-9,694,341.63	222,098.93	3,076,615.37	3,076,615.37	0.00	0.00	0.00
L00	118	01	08	01	02	02	01	150101	1130		14,005,310.00	0.00	10,928,694.63	3,076,615.37	3,076,615.37	0.00	0.00	-9,694,341.63	222,098.93	3,076,615.37	3,076,615.37	0.00	0.00	0.00
L00	118	01	08	01	02	02	01	150101	1131		14,005,310.00	0.00	10,928,694.63	3,076,615.37	3,076,615.37	0.00	0.00	-9,694,341.63	222,098.93	3,076,615.37	3,076,615.37	0.00	0.00	0.00
L00	118	01	08	01	02	02	01	150101	1300		2,243,058.00	7,400.00	1,926,790.91	323,667.09	323,667.09	0.00	0.00	-1,154,182.91	274,031.32	323,667.09	323,667.09	0.00	0.00	0.00
L00	118	01	08	01	02	02	01	150101	1310		78,223.00	7,400.00	78,223.00	7,400.00	7,400.00	0.00	0.00	7,400.00	0.00	7,400.00	7,400.00	0.00	0.00	0.00
L00	118	01	08	01	02	02	01	150101	1311		0.00	7,400.00	0.00	7,400.00	7,400.00	0.00	0.00	7,400.00	0.00	7,400.00	7,400.00	0.00	0.00	0.00
L00	118	01	08	01	02	02	01	150101	1312		78,223.00	0.00	78,223.00	0.00	0.00	0.00	0.00	0.00	0.00	0.00	0.00	0.00	0.00	0.00
L00	118	01	08	01	02	02	01	150101	1320		2,164,835.00	0.00	1,848,567.91	316,267.09	316,267.09	0.00	0.00	-1,161,582.91	274,031.32	316,267.09	316,267.09	0.00	0.00	0.00
L00	118	01	08	01	02	02	01	150101	1321		219,735.00	0.00	163,712.67	56,022.33	56,022.33	0.00	0.00	-163,712.67	13,786.56	56,022.33	56,022.33	0.00	0.00	0.00
L00	118	01	08	01	02	02	01	150101	1322		1,945,100.00	0.00	1,684,855.24	260,244.76	260,244.76	0.00	0.00	-997,870.24	260,244.76	260,244.76	260,244.76	0.00	0.00	0.00
L00	118	01	08	01	02	02	01	150101	1400		1,256,253.84	0.00	592,797.33	663,456.51	663,456.51	0.00	0.00	-488,109.40	43,515.25	663,456.51	663,456.51	0.00	0.00	0.00
L00	118	01	08	01	02	02	01	150101	1410		1,256,253.84	0.00	592,797.33	663,456.51	663,456.51	0.00	0.00	-488,109.40	43,515.25	663,456.51	663,456.51	0.00	0.00	0.00
L00	118	01	08	01	02	02	01	150101	1412		544,747.84	0.00	265,087.34	279,660.50	279,660.50	0.00	0.00	-219,691.65	19,868.26	279,660.50	279,660.50	0.00	0.00	0.00
L00	118	01	08	01	02	02	01	150101	1413		516,954.78	0.00	290,999.45	225,955.33	225,955.33	0.00	0.00	-247,919.83	14,307.66	225,955.33	225,955.33	0.00	0.00	0.00
L00	118	01	08	01	02	02	01	150101	1414		66,698.89	0.00	32,082.27	34,616.62	34,616.62	0.00	0.00	-26,524.02	0.00	34,616.62	34,616.62	0.00	0.00	0.00
L00	118	01	08	01	02	02	01	150101	1415		127,852.33	0.00	4,628.27	123,224.06	123,224.06	0.00	0.00	6,026.10	9,339.33	123,224.06	123,224.06	0.00	0.00	0.00
L00	118	01	08	01	02	02	01	150101	1500		0.00	30,829.81	0.00	30,829.81	30,829.81	0.00	0.00	30,829.81	4,736.91	30,829.81	30,829.81	0.00	0.00	0.00
L00	118	01	08	01	02	02	01	150101	1540		0.00	30,829.81	0.00	30,829.81	30,829.81	0.00	0.00	30,829.81	4,736.91	30,829.81	30,829.81	0.00	0.00	0.00
L00	118	01	08	01	02	02	01	150101	1541		0.00	4,350.00	0.00	4,350.00	4,350.00	0.00	0.00	4,350.00	1,450.00	4,350.00	4,350.00	0.00	0.00	0.00
L00	118	01	08	01	02	02	01	150101	1546		0.00	26,479.81	0.00	26,479.81	26,479.81	0.00	0.00	26,479.81	3,286.91	26,479.81	26,479.81	0.00	0.00	0.00
L00	118	01	08	01	02	02	01	150101	1700		0.00	6,100.00	0.00	6,100.00	6,100.00	0.00	0.00	6,100.00	520.00	6,100.00	6,100.00	0.00	0.00	0.00
L00	118	01	08	01	02	02	01	150101	1710		0.00	6,100.00	0.00	6,100.00	6,100.00	0.00	0.00	6,100.00	520.00	6,100.00	6,100.00	0.00	0.00	0.00
L00	118	01	08	01	02	02	01	150101	1712		0.00	6,100.00	0.00	6,100.00	6,100.00	0.00	0.00	6,100.00	520.00	6,100.00	6,100.00	0.00	0.00	0.00
L00	118	01	08	01	02	02	01	150101	3000		0.00	88,901.45	0.00	88,901.45	88,901.45	0.00	0.00	88,901.45	26,282.17	88,901.45	88,901.45	0.00	0.00	0.00
L00	118	01	08	01	02	02	01	150101	3900		0.00	88,901.45	0.00	88,901.45	88,901.45	0.00	0.00	88,901.45	26,282.17	88,901.45	88,901.45	0.00	0.00	0.00
L00	118	01	08	01	02	02	01	150101	3980		0.00	88,901.45	0.00	88,901.45	88,901.45	0.00	0.00	88,901.45	26,282.17	88,901.45	88,901.45	0.00	0.00	0.00
L00	118	01	08	01	02	02	01	150101	3983		0.00	88,901.45	0.00	88,901.45	88,901.45	0.00	0.00	88,901.45	26,282.17	88,901.45	88,901.45	0.00	0.00	0.00



PbRM 10a	AVANCE PRESUPUESTAL DE EGRESOS DETALLADO
-----------------	---

CUAUTITLAN IZCALLI 0121

DEL 1 DE ENERO AL 31 DE DICIEMBRE DE 2022

											AVANCE PRESUPUESTAL DE EGRESOS ANUAL					PRESUPUESTO DE EGR. DEL MES		PRESUPUESTO DE EGRESOS ACUMULADO			VARIACION			
DG	DA	FIN	FUN	SF	Pp	SPp	Py	FF	CAPITULO Y PARTIDA		PRESUPUESTO AUT. ANUAL	AMPLIACION	REDUCCION	MODIFICADO	PAGADO	DEVENGADO	COMPROMETIDO	PRES. AUT. MODIFICADO	EJERCIDO	PRES. AUT. MODIFICADO	EJERCIDO	POR EJERCER	ABSOLUTA	%
L00	119	01	05	02	05	02	03	110101	3000		1,410,000.00	1,276,399.87	633,500.01	2,052,899.86	2,052,899.86	0.00	0.00	851,143.86	-129,756.14	2,052,899.86	2,052,899.86	0.00	0.00	0.00
L00	119	01	05	02	05	02	03	110101	3300		1,300,000.00	1,276,399.87	523,500.01	2,052,899.86	2,052,899.86	0.00	0.00	951,143.86	-129,756.14	2,052,899.86	2,052,899.86	0.00	0.00	0.00
L00	119	01	05	02	05	02	03	110101	3310		1,000,000.00	1,276,399.87	232,000.01	2,044,399.86	2,044,399.86	0.00	0.00	1,044,399.86	-129,756.14	2,044,399.86	2,044,399.86	0.00	0.00	0.00
L00	119	01	05	02	05	02	03	110101	3311		1,000,000.00	1,276,399.87	232,000.01	2,044,399.86	2,044,399.86	0.00	0.00	1,044,399.86	-129,756.14	2,044,399.86	2,044,399.86	0.00	0.00	0.00
L00	119	01	05	02	05	02	03	110101	3340		300,000.00	0.00	291,500.00	8,500.00	8,500.00	0.00	0.00	-93,256.00	0.00	8,500.00	8,500.00	0.00	0.00	0.00
L00	119	01	05	02	05	02	03	110101	3341		300,000.00	0.00	291,500.00	8,500.00	8,500.00	0.00	0.00	-93,256.00	0.00	8,500.00	8,500.00	0.00	0.00	0.00
L00	119	01	05	02	05	02	03	110101	3700		110,000.00	0.00	110,000.00	0.00	0.00	0.00	0.00	-100,000.00	0.00	0.00	0.00	0.00	0.00	0.00
L00	119	01	05	02	05	02	03	110101	3720		110,000.00	0.00	110,000.00	0.00	0.00	0.00	0.00	-100,000.00	0.00	0.00	0.00	0.00	0.00	0.00
L00	119	01	05	02	05	02	03	110101	3721		110,000.00	0.00	110,000.00	0.00	0.00	0.00	0.00	-100,000.00	0.00	0.00	0.00	0.00	0.00	0.00
L00	119	01	05	02	05	02	03	110101	5000		2,000,000.00	0.00	0.00	2,000,000.00	2,000,000.00	0.00	0.00	200,000.00	0.00	2,000,000.00	2,000,000.00	0.00	0.00	0.00
L00	119	01	05	02	05	02	03	110101	5100		2,000,000.00	0.00	0.00	2,000,000.00	2,000,000.00	0.00	0.00	200,000.00	0.00	2,000,000.00	2,000,000.00	0.00	0.00	0.00
L00	119	01	05	02	05	02	03	110101	5150		2,000,000.00	0.00	0.00	2,000,000.00	2,000,000.00	0.00	0.00	200,000.00	0.00	2,000,000.00	2,000,000.00	0.00	0.00	0.00
L00	119	01	05	02	05	02	03	110101	5151		2,000,000.00	0.00	0.00	2,000,000.00	2,000,000.00	0.00	0.00	200,000.00	0.00	2,000,000.00	2,000,000.00	0.00	0.00	0.00
L00	119	01	05	02	05	02	03	150101	1000		0.00	5,077,702.75	0.00	5,077,702.75	5,077,702.75	0.00	0.00	5,077,702.75	873,418.54	5,077,702.75	5,077,702.75	0.00	0.00	0.00
L00	119	01	05	02	05	02	03	150101	1100		0.00	3,843,784.44	0.00	3,843,784.44	3,843,784.44	0.00	0.00	3,843,784.44	359,395.26	3,843,784.44	3,843,784.44	0.00	0.00	0.00
L00	119	01	05	02	05	02	03	150101	1130		0.00	3,843,784.44	0.00	3,843,784.44	3,843,784.44	0.00	0.00	3,843,784.44	359,395.26	3,843,784.44	3,843,784.44	0.00	0.00	0.00
L00	119	01	05	02	05	02	03	150101	1131		0.00	3,843,784.44	0.00	3,843,784.44	3,843,784.44	0.00	0.00	3,843,784.44	359,395.26	3,843,784.44	3,843,784.44	0.00	0.00	0.00
L00	119	01	05	02	05	02	03	150101	1300		0.00	450,428.45	0.00	450,428.45	450,428.45	0.00	0.00	450,428.45	442,104.61	450,428.45	450,428.45	0.00	0.00	0.00
L00	119	01	05	02	05	02	03	150101	1320		0.00	450,428.45	0.00	450,428.45	450,428.45	0.00	0.00	450,428.45	442,104.61	450,428.45	450,428.45	0.00	0.00	0.00
L00	119	01	05	02	05	02	03	150101	1321		0.00	52,944.46	0.00	52,944.46	52,944.46	0.00	0.00	52,944.46	44,620.62	52,944.46	52,944.46	0.00	0.00	0.00
L00	119	01	05	02	05	02	03	150101	1322		0.00	397,483.99	0.00	397,483.99	397,483.99	0.00	0.00	397,483.99	397,483.99	397,483.99	397,483.99	0.00	0.00	0.00
L00	119	01	05	02	05	02	03	150101	1400		0.00	783,489.86	0.00	783,489.86	783,489.86	0.00	0.00	783,489.86	71,918.67	783,489.86	783,489.86	0.00	0.00	0.00
L00	119	01	05	02	05	02	03	150101	1410		0.00	783,489.86	0.00	783,489.86	783,489.86	0.00	0.00	783,489.86	71,918.67	783,489.86	783,489.86	0.00	0.00	0.00
L00	119	01	05	02	05	02	03	150101	1412		0.00	367,658.83	0.00	367,658.83	367,658.83	0.00	0.00	367,658.83	32,651.89	367,658.83	367,658.83	0.00	0.00	0.00
L00	119	01	05	02	05	02	03	150101	1413		0.00	288,871.10	0.00	288,871.10	288,871.10	0.00	0.00	288,871.10	22,955.23	288,871.10	288,871.10	0.00	0.00	0.00
L00	119	01	05	02	05	02	03	150101	1414		0.00	43,613.36	0.00	43,613.36	43,613.36	0.00	0.00	43,613.36	0.00	43,613.36	43,613.36	0.00	0.00	0.00
L00	119	01	05	02	05	02	03	150101	1415		0.00	83,346.57	0.00	83,346.57	83,346.57	0.00	0.00	83,346.57	16,311.55	83,346.57	83,346.57	0.00	0.00	0.00
L00	119	01	05	02	05	02	03	150101	3000		0.00	126,772.94	0.00	126,772.94	126,772.94	0.00	0.00	126,772.94	82,016.53	126,772.94	126,772.94	0.00	0.00	0.00
L00	119	01	05	02	05	02	03	150101	3900		0.00	126,772.94	0.00	126,772.94	126,772.94	0.00	0.00	126,772.94	82,016.53	126,772.94	126,772.94	0.00	0.00	0.00
L00	119	01	05	02	05	02	03	150101	3980		0.00	126,772.94	0.00	126,772.94	126,772.94	0.00	0.00	126,772.94	82,016.53	126,772.94	126,772.94	0.00	0.00	0.00
L00	119	01	05	02	05	02	03	150101	3983		0.00	126,772.94	0.00	126,772.94	126,772.94	0.00	0.00	126,772.94	82,016.53	126,772.94	126,772.94	0.00	0.00	0.00
M00	155	01	03	05	01	01	05	110101	2000		335,468.51	204.00	138,785.77	196,886.74	186,578.74	10,308.00	0.00	-43,821.30	13,063.85	196,886.74	196,886.74	0.00	0.00	0.00
M00	155	01	03	05	01	01	05	110101	2100		96,000.00	0.00	466.58	95,533.42	95,533.42	0.00	0.00	8,000.00	0.00	95,533.42	95,533.42	0.00	0.00	0.00
M00	155	01	03	05	01	01	05	110101	2110		96,000.00	0.00	466.58	95,533.42	95,533.42	0.00	0.00	8,000.00	0.00	95,533.42	95,533.42	0.00	0.00	0.00
M00	155	01	03	05	01	01	05	110101	2111		96,000.00	0.00	466.58	95,533.42	95,533.42	0.00	0.00	8,000.00	0.00	95,533.42	95,533.42	0.00	0.00	0.00



PbRM 10a	AVANCE PRESUPUESTAL DE EGRESOS DETALLADO
-----------------	---

CUAUTITLAN IZCALLI 0121

DEL 1 DE ENERO AL 31 DE DICIEMBRE DE 2022

											AVANCE PRESUPUESTAL DE EGRESOS ANUAL						PRESUPUESTO DE EGR. DEL MES		PRESUPUESTO DE EGRESOS ACUMULADO			VARIACION		
DG	DA	FIN	FUN	SF	Pp	SPp	Py	FF	CAPITULO Y PARTIDA		PRESUPUESTO AUT. ANUAL	AMPLIACION	REDUCCION	MODIFICADO	PAGADO	DEVENGADO	COMPROMETIDO	PRES. AUT. MODIFICADO	EJERCIDO	PRES. AUT. MODIFICADO	EJERCIDO	POR EJERCER	ABSOLUTA	%
M00	155	01	03	05	01	01	05	110101	2200		24,000.00	204.00	21,726.00	2,478.00	2,478.00	0.00	0.00	2,204.00	204.00	2,478.00	2,478.00	0.00	0.00	0.00
M00	155	01	03	05	01	01	05	110101	2210		24,000.00	204.00	21,726.00	2,478.00	2,478.00	0.00	0.00	2,204.00	204.00	2,478.00	2,478.00	0.00	0.00	0.00
M00	155	01	03	05	01	01	05	110101	2211		24,000.00	204.00	21,726.00	2,478.00	2,478.00	0.00	0.00	2,204.00	204.00	2,478.00	2,478.00	0.00	0.00	0.00
M00	155	01	03	05	01	01	05	110101	2500		37,920.40	0.00	37,920.40	0.00	0.00	0.00	0.00	0.00	0.00	0.00	0.00	0.00	0.00	0.00
M00	155	01	03	05	01	01	05	110101	2540		37,920.40	0.00	37,920.40	0.00	0.00	0.00	0.00	0.00	0.00	0.00	0.00	0.00	0.00	0.00
M00	155	01	03	05	01	01	05	110101	2541		37,920.40	0.00	37,920.40	0.00	0.00	0.00	0.00	0.00	0.00	0.00	0.00	0.00	0.00	0.00
M00	155	01	03	05	01	01	05	110101	2600		167,164.31	0.00	68,288.99	98,875.32	88,567.32	10,308.00	0.00	-54,025.30	12,859.85	98,875.32	98,875.32	0.00	0.00	0.00
M00	155	01	03	05	01	01	05	110101	2610		167,164.31	0.00	68,288.99	98,875.32	88,567.32	10,308.00	0.00	-54,025.30	12,859.85	98,875.32	98,875.32	0.00	0.00	0.00
M00	155	01	03	05	01	01	05	110101	2611		167,164.31	0.00	68,288.99	98,875.32	88,567.32	10,308.00	0.00	-54,025.30	12,859.85	98,875.32	98,875.32	0.00	0.00	0.00
M00	155	01	03	05	01	01	05	110101	2900		10,383.80	0.00	10,383.80	0.00	0.00	0.00	0.00	0.00	0.00	0.00	0.00	0.00	0.00	0.00
M00	155	01	03	05	01	01	05	110101	2960		10,383.80	0.00	10,383.80	0.00	0.00	0.00	0.00	0.00	0.00	0.00	0.00	0.00	0.00	0.00
M00	155	01	03	05	01	01	05	110101	2961		10,383.80	0.00	10,383.80	0.00	0.00	0.00	0.00	0.00	0.00	0.00	0.00	0.00	0.00	0.00
M00	155	01	03	05	01	01	05	110101	3000		275,098.09	2,459,963.75	415,685.86	2,319,375.98	2,319,375.98	0.00	0.00	1,988,781.11	-151,816.06	2,319,375.98	2,319,375.98	0.00	0.00	0.00
M00	155	01	03	05	01	01	05	110101	3300		157,098.10	2,203,576.31	346,756.27	2,013,918.14	2,013,918.14	0.00	0.00	2,000,149.74	-124,166.57	2,013,918.14	2,013,918.14	0.00	0.00	0.00
M00	155	01	03	05	01	01	05	110101	3310		37,098.10	0.00	37,098.10	0.00	0.00	0.00	0.00	0.00	0.00	0.00	0.00	0.00	0.00	0.00
M00	155	01	03	05	01	01	05	110101	3311		37,098.10	0.00	37,098.10	0.00	0.00	0.00	0.00	0.00	0.00	0.00	0.00	0.00	0.00	0.00
M00	155	01	03	05	01	01	05	110101	3330		0.00	64,960.00	64,960.00	0.00	0.00	0.00	0.00	0.00	0.00	0.00	0.00	0.00	0.00	0.00
M00	155	01	03	05	01	01	05	110101	3331		0.00	64,960.00	64,960.00	0.00	0.00	0.00	0.00	0.00	0.00	0.00	0.00	0.00	0.00	0.00
M00	155	01	03	05	01	01	05	110101	3360		120,000.00	4,000.00	120,531.60	3,468.40	3,468.40	0.00	0.00	10,000.00	0.00	3,468.40	3,468.40	0.00	0.00	0.00
M00	155	01	03	05	01	01	05	110101	3361		120,000.00	0.00	120,000.00	0.00	0.00	0.00	0.00	10,000.00	0.00	0.00	0.00	0.00	0.00	0.00
M00	155	01	03	05	01	01	05	110101	3362		0.00	4,000.00	531.60	3,468.40	3,468.40	0.00	0.00	0.00	0.00	3,468.40	3,468.40	0.00	0.00	0.00
M00	155	01	03	05	01	01	05	110101	3390		0.00	2,134,616.31	124,166.57	2,010,449.74	2,010,449.74	0.00	0.00	1,990,149.74	-124,166.57	2,010,449.74	2,010,449.74	0.00	0.00	0.00
M00	155	01	03	05	01	01	05	110101	3391		0.00	2,134,616.31	124,166.57	2,010,449.74	2,010,449.74	0.00	0.00	1,990,149.74	-124,166.57	2,010,449.74	2,010,449.74	0.00	0.00	0.00
M00	155	01	03	05	01	01	05	110101	3600		0.00	44,205.21	16,408.78	27,796.43	27,796.43	0.00	0.00	1,551.01	-790.00	27,796.43	27,796.43	0.00	0.00	0.00
M00	155	01	03	05	01	01	05	110101	3610		0.00	44,205.21	16,408.78	27,796.43	27,796.43	0.00	0.00	1,551.01	-790.00	27,796.43	27,796.43	0.00	0.00	0.00
M00	155	01	03	05	01	01	05	110101	3612		0.00	44,205.21	16,408.78	27,796.43	27,796.43	0.00	0.00	1,551.01	-790.00	27,796.43	27,796.43	0.00	0.00	0.00
M00	155	01	03	05	01	01	05	110101	3700		7,999.99	10,503.04	0.00	18,503.03	18,503.03	0.00	0.00	103.04	1,683.01	18,503.03	18,503.03	0.00	0.00	0.00
M00	155	01	03	05	01	01	05	110101	3720		7,999.99	10,503.04	0.00	18,503.03	18,503.03	0.00	0.00	103.04	1,683.01	18,503.03	18,503.03	0.00	0.00	0.00
M00	155	01	03	05	01	01	05	110101	3721		7,999.99	10,503.04	0.00	18,503.03	18,503.03	0.00	0.00	103.04	1,683.01	18,503.03	18,503.03	0.00	0.00	0.00
M00	155	01	03	05	01	01	05	110101	3800		50,000.00	199,132.48	27,400.00	221,732.48	221,732.48	0.00	0.00	-14,189.89	-27,400.00	221,732.48	221,732.48	0.00	0.00	0.00
M00	155	01	03	05	01	01	05	110101	3820		50,000.00	199,132.48	27,400.00	221,732.48	221,732.48	0.00	0.00	-14,189.89	-27,400.00	221,732.48	221,732.48	0.00	0.00	0.00
M00	155	01	03	05	01	01	05	110101	3821		50,000.00	52,544.00	0.00	102,544.00	102,544.00	0.00	0.00	13,210.11	0.00	102,544.00	102,544.00	0.00	0.00	0.00
M00	155	01	03	05	01	01	05	110101	3822		0.00	146,588.48	27,400.00	119,188.48	119,188.48	0.00	0.00	-27,400.00	-27,400.00	119,188.48	119,188.48	0.00	0.00	0.00
M00	155	01	03	05	01	01	05	110101	3900		60,000.00	2,546.71	25,120.81	37,425.90	37,425.90	0.00	0.00	1,167.21	-1,142.50	37,425.90	37,425.90	0.00	0.00	0.00
M00	155	01	03	05	01	01	05	110101	3990		60,000.00	2,546.71	25,120.81	37,425.90	37,425.90	0.00	0.00	1,167.21	-1,142.50	37,425.90	37,425.90	0.00	0.00	0.00



PbRM 10a	AVANCE PRESUPUESTAL DE EGRESOS DETALLADO
-----------------	---

CUAUTITLAN IZCALLI 0121

DEL 1 DE ENERO AL 31 DE DICIEMBRE DE 2022

											AVANCE PRESUPUESTAL DE EGRESOS ANUAL						PRESUPUESTO DE EGR. DEL MES		PRESUPUESTO DE EGRESOS ACUMULADO			VARIACION		
DG	DA	FIN	FUN	SF	Pp	SPp	Py	FF	CAPITULO Y PARTIDA		PRESUPUESTO AUT. ANUAL	AMPLIACION	REDUCCION	MODIFICADO	PAGADO	DEVENGADO	COMPROMETIDO	PRES. AUT. MODIFICADO	EJERCIDO	PRES. AUT. MODIFICADO	EJERCIDO	POR EJERCER	ABSOLUTA	%
M00	155	01	03	05	01	01	05	110101	3992		60,000.00	2,546.71	25,120.81	37,425.90	37,425.90	0.00	0.00	1,167.21	-1,142.50	37,425.90	37,425.90	0.00	0.00	0.00
M00	155	01	03	05	01	01	05	110101	5000		180,000.00	0.00	72,526.98	107,473.02	107,473.02	0.00	0.00	-72,526.98	0.00	107,473.02	107,473.02	0.00	0.00	0.00
M00	155	01	03	05	01	01	05	110101	5100		110,000.00	0.00	2,526.98	107,473.02	107,473.02	0.00	0.00	-2,526.98	0.00	107,473.02	107,473.02	0.00	0.00	0.00
M00	155	01	03	05	01	01	05	110101	5110		70,000.00	0.00	2,526.98	67,473.02	67,473.02	0.00	0.00	-2,526.98	0.00	67,473.02	67,473.02	0.00	0.00	0.00
M00	155	01	03	05	01	01	05	110101	5111		70,000.00	0.00	2,526.98	67,473.02	67,473.02	0.00	0.00	-2,526.98	0.00	67,473.02	67,473.02	0.00	0.00	0.00
M00	155	01	03	05	01	01	05	110101	5150		40,000.00	0.00	0.00	40,000.00	40,000.00	0.00	0.00	0.00	0.00	40,000.00	40,000.00	0.00	0.00	0.00
M00	155	01	03	05	01	01	05	110101	5151		40,000.00	0.00	0.00	40,000.00	40,000.00	0.00	0.00	0.00	0.00	40,000.00	40,000.00	0.00	0.00	0.00
M00	155	01	03	05	01	01	05	110101	5900		70,000.00	0.00	70,000.00	0.00	0.00	0.00	0.00	-70,000.00	0.00	0.00	0.00	0.00	0.00	0.00
M00	155	01	03	05	01	01	05	110101	5910		70,000.00	0.00	70,000.00	0.00	0.00	0.00	0.00	-70,000.00	0.00	0.00	0.00	0.00	0.00	0.00
M00	155	01	03	05	01	01	05	110101	5911		70,000.00	0.00	70,000.00	0.00	0.00	0.00	0.00	-70,000.00	0.00	0.00	0.00	0.00	0.00	0.00
M00	155	01	03	05	01	01	05	150101	1000		18,447,747.94	267,819.16	2,429,982.33	16,285,584.77	16,285,584.77	0.00	0.00	-224,573.63	2,532,830.05	16,285,584.77	16,285,584.77	0.00	0.00	0.00
M00	155	01	03	05	01	01	05	150101	1100		13,890,494.05	0.00	1,623,848.64	12,266,645.41	12,266,645.41	0.00	0.00	-536,612.64	1,037,063.16	12,266,645.41	12,266,645.41	0.00	0.00	0.00
M00	155	01	03	05	01	01	05	150101	1130		13,890,494.05	0.00	1,623,848.64	12,266,645.41	12,266,645.41	0.00	0.00	-536,612.64	1,037,063.16	12,266,645.41	12,266,645.41	0.00	0.00	0.00
M00	155	01	03	05	01	01	05	150101	1131		13,890,494.05	0.00	1,623,848.64	12,266,645.41	12,266,645.41	0.00	0.00	-536,612.64	1,037,063.16	12,266,645.41	12,266,645.41	0.00	0.00	0.00
M00	155	01	03	05	01	01	05	150101	1300		2,058,611.71	5,952.29	698,580.32	1,365,983.68	1,365,983.68	0.00	0.00	-50,534.10	1,261,668.89	1,365,983.68	1,365,983.68	0.00	0.00	0.00
M00	155	01	03	05	01	01	05	150101	1310		8,147.71	5,952.29	0.00	14,100.00	14,100.00	0.00	0.00	6,631.22	0.00	14,100.00	14,100.00	0.00	0.00	0.00
M00	155	01	03	05	01	01	05	150101	1311		8,147.71	5,952.29	0.00	14,100.00	14,100.00	0.00	0.00	6,631.22	0.00	14,100.00	14,100.00	0.00	0.00	0.00
M00	155	01	03	05	01	01	05	150101	1320		2,050,464.00	0.00	698,580.32	1,351,883.68	1,351,883.68	0.00	0.00	-57,165.32	1,261,668.89	1,351,883.68	1,351,883.68	0.00	0.00	0.00
M00	155	01	03	05	01	01	05	150101	1321		193,539.00	0.00	10,542.99	182,996.01	182,996.01	0.00	0.00	-10,542.99	92,781.22	182,996.01	182,996.01	0.00	0.00	0.00
M00	155	01	03	05	01	01	05	150101	1322		1,856,925.00	0.00	688,037.33	1,168,887.67	1,168,887.67	0.00	0.00	-46,622.33	1,168,887.67	1,168,887.67	1,168,887.67	0.00	0.00	0.00
M00	155	01	03	05	01	01	05	150101	1400		2,493,430.38	210,927.26	107,553.37	2,596,804.27	2,596,804.27	0.00	0.00	311,159.70	227,018.95	2,596,804.27	2,596,804.27	0.00	0.00	0.00
M00	155	01	03	05	01	01	05	150101	1410		2,493,430.38	210,927.26	107,553.37	2,596,804.27	2,596,804.27	0.00	0.00	311,159.70	227,018.95	2,596,804.27	2,596,804.27	0.00	0.00	0.00
M00	155	01	03	05	01	01	05	150101	1412		1,081,222.02	109,934.66	0.00	1,191,156.68	1,191,156.68	0.00	0.00	200,036.44	117,827.65	1,191,156.68	1,191,156.68	0.00	0.00	0.00
M00	155	01	03	05	01	01	05	150101	1413		1,026,057.61	0.00	107,553.37	918,504.24	918,504.24	0.00	0.00	-22,048.56	67,160.62	918,504.24	918,504.24	0.00	0.00	0.00
M00	155	01	03	05	01	01	05	150101	1414		132,394.51	32,448.56	0.00	164,843.07	164,843.07	0.00	0.00	43,481.39	0.00	164,843.07	164,843.07	0.00	0.00	0.00
M00	155	01	03	05	01	01	05	150101	1415		253,756.24	68,544.04	0.00	322,300.28	322,300.28	0.00	0.00	89,690.43	42,030.68	322,300.28	322,300.28	0.00	0.00	0.00
M00	155	01	03	05	01	01	05	150101	1500		0.00	43,951.41	0.00	43,951.41	43,951.41	0.00	0.00	43,951.41	6,039.05	43,951.41	43,951.41	0.00	0.00	0.00
M00	155	01	03	05	01	01	05	150101	1540		0.00	43,951.41	0.00	43,951.41	43,951.41	0.00	0.00	43,951.41	6,039.05	43,951.41	43,951.41	0.00	0.00	0.00
M00	155	01	03	05	01	01	05	150101	1546		0.00	43,951.41	0.00	43,951.41	43,951.41	0.00	0.00	43,951.41	6,039.05	43,951.41	43,951.41	0.00	0.00	0.00
M00	155	01	03	05	01	01	05	150101	1700		5,211.80	6,988.20	0.00	12,200.00	12,200.00	0.00	0.00	7,462.00	1,040.00	12,200.00	12,200.00	0.00	0.00	0.00
M00	155	01	03	05	01	01	05	150101	1710		5,211.80	6,988.20	0.00	12,200.00	12,200.00	0.00	0.00	7,462.00	1,040.00	12,200.00	12,200.00	0.00	0.00	0.00
M00	155	01	03	05	01	01	05	150101	1712		5,211.80	6,988.20	0.00	12,200.00	12,200.00	0.00	0.00	7,462.00	1,040.00	12,200.00	12,200.00	0.00	0.00	0.00
M00	155	01	03	05	01	01	05	150101	3000		0.00	347,323.03	0.00	347,323.03	347,323.03	0.00	0.00	347,323.03	197,178.84	347,323.03	347,323.03	0.00	0.00	0.00
M00	155	01	03	05	01	01	05	150101	3900		0.00	347,323.03	0.00	347,323.03	347,323.03	0.00	0.00	347,323.03	197,178.84	347,323.03	347,323.03	0.00	0.00	0.00
M00	155	01	03	05	01	01	05	150101	3980		0.00	347,323.03	0.00	347,323.03	347,323.03	0.00	0.00	347,323.03	197,178.84	347,323.03	347,323.03	0.00	0.00	0.00



PbRM 10a	AVANCE PRESUPUESTAL DE EGRESOS DETALLADO
-----------------	---

CUAUTITLAN IZCALLI 0121

DEL 1 DE ENERO AL 31 DE DICIEMBRE DE 2022

											AVANCE PRESUPUESTAL DE EGRESOS ANUAL						PRESUPUESTO DE EGR. DEL MES		PRESUPUESTO DE EGRESOS ACUMULADO			VARIACION	
DG	DA	FIN	FUN	SF	Pp	SPp	Py	FF	CAPITULO Y PARTIDA	PRESUPUESTO AUT. ANUAL	AMPLIACION	REDUCCION	MODIFICADO	PAGADO	DEVENGADO	COMPROMETIDO	PRES. AUT. MODIFICADO	EJERCIDO	PRES. AUT. MODIFICADO	EJERCIDO	POR EJERCER	ABSOLUTA	%
M00	155	01	03	05	01	01	05	150101	3983	0.00	347,323.03	0.00	347,323.03	347,323.03	0.00	0.00	347,323.03	197,178.84	347,323.03	347,323.03	0.00	0.00	0.00
N00	132	03	04	02	01	01	02	110101	2000	229,115.81	319,451.67	208,322.13	340,245.35	315,699.74	24,545.61	0.00	111,129.54	29,812.86	340,245.35	340,245.35	0.00	0.00	0.00
N00	132	03	04	02	01	01	02	110101	2100	127,341.68	0.00	111,990.16	15,351.52	15,351.52	0.00	0.00	-111,990.16	0.00	15,351.52	15,351.52	0.00	0.00	0.00
N00	132	03	04	02	01	01	02	110101	2110	5,454.90	0.00	5,197.99	256.91	256.91	0.00	0.00	-5,197.99	0.00	256.91	256.91	0.00	0.00	0.00
N00	132	03	04	02	01	01	02	110101	2111	5,454.90	0.00	5,197.99	256.91	256.91	0.00	0.00	-5,197.99	0.00	256.91	256.91	0.00	0.00	0.00
N00	132	03	04	02	01	01	02	110101	2120	10,000.00	0.00	10,000.00	0.00	0.00	0.00	0.00	-10,000.00	0.00	0.00	0.00	0.00	0.00	0.00
N00	132	03	04	02	01	01	02	110101	2121	10,000.00	0.00	10,000.00	0.00	0.00	0.00	0.00	-10,000.00	0.00	0.00	0.00	0.00	0.00	0.00
N00	132	03	04	02	01	01	02	110101	2140	68,792.17	0.00	68,792.17	0.00	0.00	0.00	0.00	-68,792.17	0.00	0.00	0.00	0.00	0.00	0.00
N00	132	03	04	02	01	01	02	110101	2141	68,792.17	0.00	68,792.17	0.00	0.00	0.00	0.00	-68,792.17	0.00	0.00	0.00	0.00	0.00	0.00
N00	132	03	04	02	01	01	02	110101	2160	18,094.61	0.00	3,000.00	15,094.61	15,094.61	0.00	0.00	-3,000.00	0.00	15,094.61	15,094.61	0.00	0.00	0.00
N00	132	03	04	02	01	01	02	110101	2161	18,094.61	0.00	3,000.00	15,094.61	15,094.61	0.00	0.00	-3,000.00	0.00	15,094.61	15,094.61	0.00	0.00	0.00
N00	132	03	04	02	01	01	02	110101	2180	25,000.00	0.00	25,000.00	0.00	0.00	0.00	0.00	-25,000.00	0.00	0.00	0.00	0.00	0.00	0.00
N00	132	03	04	02	01	01	02	110101	2181	25,000.00	0.00	25,000.00	0.00	0.00	0.00	0.00	-25,000.00	0.00	0.00	0.00	0.00	0.00	0.00
N00	132	03	04	02	01	01	02	110101	2200	10,000.00	0.00	5,596.04	4,403.96	4,403.96	0.00	0.00	-5,596.04	0.00	4,403.96	4,403.96	0.00	0.00	0.00
N00	132	03	04	02	01	01	02	110101	2210	10,000.00	0.00	5,596.04	4,403.96	4,403.96	0.00	0.00	-5,596.04	0.00	4,403.96	4,403.96	0.00	0.00	0.00
N00	132	03	04	02	01	01	02	110101	2211	10,000.00	0.00	5,596.04	4,403.96	4,403.96	0.00	0.00	-5,596.04	0.00	4,403.96	4,403.96	0.00	0.00	0.00
N00	132	03	04	02	01	01	02	110101	2400	11,607.20	0.00	10,569.00	1,038.20	1,038.20	0.00	0.00	-10,569.00	0.00	1,038.20	1,038.20	0.00	0.00	0.00
N00	132	03	04	02	01	01	02	110101	2460	11,607.20	0.00	10,569.00	1,038.20	1,038.20	0.00	0.00	-10,569.00	0.00	1,038.20	1,038.20	0.00	0.00	0.00
N00	132	03	04	02	01	01	02	110101	2461	11,607.20	0.00	10,569.00	1,038.20	1,038.20	0.00	0.00	-10,569.00	0.00	1,038.20	1,038.20	0.00	0.00	0.00
N00	132	03	04	02	01	01	02	110101	2500	15,000.00	0.00	15,000.00	0.00	0.00	0.00	0.00	-15,000.00	0.00	0.00	0.00	0.00	0.00	0.00
N00	132	03	04	02	01	01	02	110101	2540	15,000.00	0.00	15,000.00	0.00	0.00	0.00	0.00	-15,000.00	0.00	0.00	0.00	0.00	0.00	0.00
N00	132	03	04	02	01	01	02	110101	2541	15,000.00	0.00	15,000.00	0.00	0.00	0.00	0.00	-15,000.00	0.00	0.00	0.00	0.00	0.00	0.00
N00	132	03	04	02	01	01	02	110101	2600	0.00	319,451.67	0.00	319,451.67	294,906.06	24,545.61	0.00	319,451.67	29,812.86	319,451.67	319,451.67	0.00	0.00	0.00
N00	132	03	04	02	01	01	02	110101	2610	0.00	319,451.67	0.00	319,451.67	294,906.06	24,545.61	0.00	319,451.67	29,812.86	319,451.67	319,451.67	0.00	0.00	0.00
N00	132	03	04	02	01	01	02	110101	2611	0.00	319,451.67	0.00	319,451.67	294,906.06	24,545.61	0.00	319,451.67	29,812.86	319,451.67	319,451.67	0.00	0.00	0.00
N00	132	03	04	02	01	01	02	110101	2700	25,000.00	0.00	25,000.00	0.00	0.00	0.00	0.00	-25,000.00	0.00	0.00	0.00	0.00	0.00	0.00
N00	132	03	04	02	01	01	02	110101	2710	25,000.00	0.00	25,000.00	0.00	0.00	0.00	0.00	-25,000.00	0.00	0.00	0.00	0.00	0.00	0.00
N00	132	03	04	02	01	01	02	110101	2711	25,000.00	0.00	25,000.00	0.00	0.00	0.00	0.00	-25,000.00	0.00	0.00	0.00	0.00	0.00	0.00
N00	132	03	04	02	01	01	02	110101	2900	40,166.93	0.00	40,166.93	0.00	0.00	0.00	0.00	-40,166.93	0.00	0.00	0.00	0.00	0.00	0.00
N00	132	03	04	02	01	01	02	110101	2910	9,486.48	0.00	9,486.48	0.00	0.00	0.00	0.00	-9,486.48	0.00	0.00	0.00	0.00	0.00	0.00
N00	132	03	04	02	01	01	02	110101	2911	9,486.48	0.00	9,486.48	0.00	0.00	0.00	0.00	-9,486.48	0.00	0.00	0.00	0.00	0.00	0.00
N00	132	03	04	02	01	01	02	110101	2940	5,000.00	0.00	5,000.00	0.00	0.00	0.00	0.00	-5,000.00	0.00	0.00	0.00	0.00	0.00	0.00
N00	132	03	04	02	01	01	02	110101	2941	5,000.00	0.00	5,000.00	0.00	0.00	0.00	0.00	-5,000.00	0.00	0.00	0.00	0.00	0.00	0.00
N00	132	03	04	02	01	01	02	110101	2960	25,680.45	0.00	25,680.45	0.00	0.00	0.00	0.00	-25,680.45	0.00	0.00	0.00	0.00	0.00	0.00
N00	132	03	04	02	01	01	02	110101	2961	25,680.45	0.00	25,680.45	0.00	0.00	0.00	0.00	-25,680.45	0.00	0.00	0.00	0.00	0.00	0.00



PbRM 10a	AVANCE PRESUPUESTAL DE EGRESOS DETALLADO
-----------------	---

CUAUTITLAN IZCALLI 0121

DEL 1 DE ENERO AL 31 DE DICIEMBRE DE 2022

											AVANCE PRESUPUESTAL DE EGRESOS ANUAL					PRESUPUESTO DE EGR. DEL MES		PRESUPUESTO DE EGRESOS ACUMULADO			VARIACION		
DG	DA	FIN	FUN	SF	Pp	SPp	Py	FF	CAPITULO Y PARTIDA	PRESUPUESTO AUT. ANUAL	AMPLIACION	REDUCCION	MODIFICADO	PAGADO	DEVENGADO	COMPROMETIDO	PRES. AUT. MODIFICADO	EJERCIDO	PRES. AUT. MODIFICADO	EJERCIDO	POR EJERCER	ABSOLUTA	%
N00	132	03	04	02	01	01	02	110101	3000	1,862,687.76	159,396.00	1,746,753.12	275,330.64	275,330.64	0.00	0.00	-167,961.03	0.00	275,330.64	275,330.64	0.00	0.00	0.00
N00	132	03	04	02	01	01	02	110101	3200	1,341,295.36	0.00	1,341,295.36	0.00	0.00	0.00	0.00	78,100.73	0.00	0.00	0.00	0.00	0.00	0.00
N00	132	03	04	02	01	01	02	110101	3230	1,341,295.36	0.00	1,341,295.36	0.00	0.00	0.00	0.00	78,100.73	0.00	0.00	0.00	0.00	0.00	0.00
N00	132	03	04	02	01	01	02	110101	3231	1,341,295.36	0.00	1,341,295.36	0.00	0.00	0.00	0.00	78,100.73	0.00	0.00	0.00	0.00	0.00	0.00
N00	132	03	04	02	01	01	02	110101	3300	417,600.00	0.00	374,100.00	43,500.00	43,500.00	0.00	0.00	-224,100.00	0.00	43,500.00	43,500.00	0.00	0.00	0.00
N00	132	03	04	02	01	01	02	110101	3360	417,600.00	0.00	374,100.00	43,500.00	43,500.00	0.00	0.00	-224,100.00	0.00	43,500.00	43,500.00	0.00	0.00	0.00
N00	132	03	04	02	01	01	02	110101	3362	417,600.00	0.00	374,100.00	43,500.00	43,500.00	0.00	0.00	-224,100.00	0.00	43,500.00	43,500.00	0.00	0.00	0.00
N00	132	03	04	02	01	01	02	110101	3800	103,792.40	159,396.00	31,357.76	231,830.64	231,830.64	0.00	0.00	-21,961.76	0.00	231,830.64	231,830.64	0.00	0.00	0.00
N00	132	03	04	02	01	01	02	110101	3820	103,792.40	159,396.00	31,357.76	231,830.64	231,830.64	0.00	0.00	-21,961.76	0.00	231,830.64	231,830.64	0.00	0.00	0.00
N00	132	03	04	02	01	01	02	110101	3821	103,792.40	100,000.00	18,292.16	185,500.24	185,500.24	0.00	0.00	-8,896.16	0.00	185,500.24	185,500.24	0.00	0.00	0.00
N00	132	03	04	02	01	01	02	110101	3822	0.00	59,396.00	13,065.60	46,330.40	46,330.40	0.00	0.00	-13,065.60	0.00	46,330.40	46,330.40	0.00	0.00	0.00
N00	132	03	04	02	01	01	02	150101	1000	1,822,571.28	11,198,656.75	8,353.53	13,012,874.50	13,012,874.50	0.00	0.00	11,240,293.25	2,315,534.25	13,012,874.50	13,012,874.50	0.00	0.00	0.00
N00	132	03	04	02	01	01	02	150101	1100	1,339,308.59	8,280,422.91	8,353.53	9,611,377.97	9,611,377.97	0.00	0.00	8,283,979.38	935,283.86	9,611,377.97	9,611,377.97	0.00	0.00	0.00
N00	132	03	04	02	01	01	02	150101	1130	1,339,308.59	8,280,422.91	8,353.53	9,611,377.97	9,611,377.97	0.00	0.00	8,283,979.38	935,283.86	9,611,377.97	9,611,377.97	0.00	0.00	0.00
N00	132	03	04	02	01	01	02	150101	1131	1,339,308.59	8,280,422.91	8,353.53	9,611,377.97	9,611,377.97	0.00	0.00	8,283,979.38	935,283.86	9,611,377.97	9,611,377.97	0.00	0.00	0.00
N00	132	03	04	02	01	01	02	150101	1300	26,302.00	1,264,556.35	0.00	1,290,858.35	1,290,858.35	0.00	0.00	1,264,556.35	1,169,393.00	1,290,858.35	1,290,858.35	0.00	0.00	0.00
N00	132	03	04	02	01	01	02	150101	1310	0.00	16,900.00	0.00	16,900.00	16,900.00	0.00	0.00	16,900.00	0.00	16,900.00	16,900.00	0.00	0.00	0.00
N00	132	03	04	02	01	01	02	150101	1311	0.00	16,900.00	0.00	16,900.00	16,900.00	0.00	0.00	16,900.00	0.00	16,900.00	16,900.00	0.00	0.00	0.00
N00	132	03	04	02	01	01	02	150101	1320	26,302.00	1,247,656.35	0.00	1,273,958.35	1,273,958.35	0.00	0.00	1,247,656.35	1,169,393.00	1,273,958.35	1,273,958.35	0.00	0.00	0.00
N00	132	03	04	02	01	01	02	150101	1321	8,338.00	187,585.54	0.00	195,923.54	195,923.54	0.00	0.00	187,585.54	91,358.19	195,923.54	195,923.54	0.00	0.00	0.00
N00	132	03	04	02	01	01	02	150101	1322	17,964.00	1,060,070.81	0.00	1,078,034.81	1,078,034.81	0.00	0.00	1,060,070.81	1,078,034.81	1,078,034.81	1,078,034.81	0.00	0.00	0.00
N00	132	03	04	02	01	01	02	150101	1400	456,960.69	1,545,390.72	0.00	2,002,351.41	2,002,351.41	0.00	0.00	1,583,470.75	201,526.61	2,002,351.41	2,002,351.41	0.00	0.00	0.00
N00	132	03	04	02	01	01	02	150101	1410	456,960.69	1,545,390.72	0.00	2,002,351.41	2,002,351.41	0.00	0.00	1,583,470.75	201,526.61	2,002,351.41	2,002,351.41	0.00	0.00	0.00
N00	132	03	04	02	01	01	02	150101	1412	198,151.07	716,774.13	0.00	914,925.20	914,925.20	0.00	0.00	733,286.71	101,019.33	914,925.20	914,925.20	0.00	0.00	0.00
N00	132	03	04	02	01	01	02	150101	1413	188,041.33	516,887.70	0.00	704,729.03	704,729.03	0.00	0.00	532,357.82	60,622.63	704,729.03	704,729.03	0.00	0.00	0.00
N00	132	03	04	02	01	01	02	150101	1414	24,263.42	104,506.82	0.00	128,770.24	128,770.24	0.00	0.00	106,528.79	0.00	128,770.24	128,770.24	0.00	0.00	0.00
N00	132	03	04	02	01	01	02	150101	1415	46,504.87	207,422.07	0.00	253,926.94	253,926.94	0.00	0.00	211,297.43	39,884.65	253,926.94	253,926.94	0.00	0.00	0.00
N00	132	03	04	02	01	01	02	150101	1500	0.00	88,486.77	0.00	88,486.77	88,486.77	0.00	0.00	88,486.77	7,770.78	88,486.77	88,486.77	0.00	0.00	0.00
N00	132	03	04	02	01	01	02	150101	1540	0.00	88,486.77	0.00	88,486.77	88,486.77	0.00	0.00	88,486.77	7,770.78	88,486.77	88,486.77	0.00	0.00	0.00
N00	132	03	04	02	01	01	02	150101	1541	0.00	13,000.00	0.00	13,000.00	13,000.00	0.00	0.00	13,000.00	0.00	13,000.00	13,000.00	0.00	0.00	0.00
N00	132	03	04	02	01	01	02	150101	1546	0.00	75,486.77	0.00	75,486.77	75,486.77	0.00	0.00	75,486.77	7,770.78	75,486.77	75,486.77	0.00	0.00	0.00
N00	132	03	04	02	01	01	02	150101	1700	0.00	19,800.00	0.00	19,800.00	19,800.00	0.00	0.00	19,800.00	1,560.00	19,800.00	19,800.00	0.00	0.00	0.00
N00	132	03	04	02	01	01	02	150101	1710	0.00	19,800.00	0.00	19,800.00	19,800.00	0.00	0.00	19,800.00	1,560.00	19,800.00	19,800.00	0.00	0.00	0.00
N00	132	03	04	02	01	01	02	150101	1712	0.00	19,800.00	0.00	19,800.00	19,800.00	0.00	0.00	19,800.00	1,560.00	19,800.00	19,800.00	0.00	0.00	0.00
N00	132	03	04	02	01	01	02	150101	3000	0.00	291,653.51	0.00	291,653.51	291,653.51	0.00	0.00	291,653.51	155,013.77	291,653.51	291,653.51	0.00	0.00	0.00



PbRM 10a	AVANCE PRESUPUESTAL DE EGRESOS DETALLADO
-----------------	---

CUAUTITLAN IZCALLI 0121

DEL 1 DE ENERO AL 31 DE DICIEMBRE DE 2022

											AVANCE PRESUPUESTAL DE EGRESOS ANUAL						PRESUPUESTO DE EGR. DEL MES		PRESUPUESTO DE EGRESOS ACUMULADO			VARIACION			
DG	DA	FIN	FUN	SF	Pp	SPp	Py	FF	CAPITULO Y PARTIDA		PRESUPUESTO AUT. ANUAL	AMPLIACION	REDUCCION	MODIFICADO	PAGADO	DEVENGADO	COMPROMETIDO	PRES. AUT. MODIFICADO	EJERCIDO	PRES. AUT. MODIFICADO	EJERCIDO	POR EJERCER	ABSOLUTA	%	
N00	132	03	04	02	01	01	02	150101	3900		0.00	291,653.51	0.00	291,653.51	291,653.51	0.00	0.00	291,653.51	155,013.77	291,653.51	291,653.51	0.00	0.00	0.00	
N00	132	03	04	02	01	01	02	150101	3980		0.00	291,653.51	0.00	291,653.51	291,653.51	0.00	0.00	291,653.51	155,013.77	291,653.51	291,653.51	0.00	0.00	0.00	
N00	132	03	04	02	01	01	02	150101	3983		0.00	291,653.51	0.00	291,653.51	291,653.51	0.00	0.00	291,653.51	155,013.77	291,653.51	291,653.51	0.00	0.00	0.00	
N00	140	03	01	02	01	02	02	110101	2000		217,119.40	0.00	182,778.99	34,340.41	34,340.41	0.00	0.00	-182,778.99	0.00	34,340.41	34,340.41	0.00	0.00	0.00	
N00	140	03	01	02	01	02	02	110101	2100		70,078.80	0.00	70,078.80	0.00	0.00	0.00	0.00	-70,078.80	0.00	0.00	0.00	0.00	0.00	0.00	
N00	140	03	01	02	01	02	02	110101	2110		20,000.00	0.00	20,000.00	0.00	0.00	0.00	0.00	-20,000.00	0.00	0.00	0.00	0.00	0.00	0.00	
N00	140	03	01	02	01	02	02	110101	2112		20,000.00	0.00	20,000.00	0.00	0.00	0.00	0.00	-20,000.00	0.00	0.00	0.00	0.00	0.00	0.00	
N00	140	03	01	02	01	02	02	110101	2140		30,078.80	0.00	30,078.80	0.00	0.00	0.00	0.00	-30,078.80	0.00	0.00	0.00	0.00	0.00	0.00	
N00	140	03	01	02	01	02	02	110101	2141		30,078.80	0.00	30,078.80	0.00	0.00	0.00	0.00	-30,078.80	0.00	0.00	0.00	0.00	0.00	0.00	
N00	140	03	01	02	01	02	02	110101	2180		20,000.00	0.00	20,000.00	0.00	0.00	0.00	0.00	-20,000.00	0.00	0.00	0.00	0.00	0.00	0.00	
N00	140	03	01	02	01	02	02	110101	2181		20,000.00	0.00	20,000.00	0.00	0.00	0.00	0.00	-20,000.00	0.00	0.00	0.00	0.00	0.00	0.00	
N00	140	03	01	02	01	02	02	110101	2200		38,000.00	0.00	34,109.59	3,890.41	3,890.41	0.00	0.00	-34,109.59	0.00	3,890.41	3,890.41	0.00	0.00	0.00	
N00	140	03	01	02	01	02	02	110101	2210		30,000.00	0.00	26,109.59	3,890.41	3,890.41	0.00	0.00	-26,109.59	0.00	3,890.41	3,890.41	0.00	0.00	0.00	
N00	140	03	01	02	01	02	02	110101	2211		30,000.00	0.00	26,109.59	3,890.41	3,890.41	0.00	0.00	-26,109.59	0.00	3,890.41	3,890.41	0.00	0.00	0.00	
N00	140	03	01	02	01	02	02	110101	2230		8,000.00	0.00	8,000.00	0.00	0.00	0.00	0.00	-8,000.00	0.00	0.00	0.00	0.00	0.00	0.00	
N00	140	03	01	02	01	02	02	110101	2231		8,000.00	0.00	8,000.00	0.00	0.00	0.00	0.00	-8,000.00	0.00	0.00	0.00	0.00	0.00	0.00	
N00	140	03	01	02	01	02	02	110101	2700		21,000.00	0.00	21,000.00	0.00	0.00	0.00	0.00	-21,000.00	0.00	0.00	0.00	0.00	0.00	0.00	
N00	140	03	01	02	01	02	02	110101	2710		21,000.00	0.00	21,000.00	0.00	0.00	0.00	0.00	-21,000.00	0.00	0.00	0.00	0.00	0.00	0.00	
N00	140	03	01	02	01	02	02	110101	2711		21,000.00	0.00	21,000.00	0.00	0.00	0.00	0.00	-21,000.00	0.00	0.00	0.00	0.00	0.00	0.00	
N00	140	03	01	02	01	02	02	110101	2900		88,040.60	0.00	57,590.60	30,450.00	30,450.00	0.00	0.00	-57,590.60	0.00	30,450.00	30,450.00	0.00	0.00	0.00	
N00	140	03	01	02	01	02	02	110101	2920		4,000.00	0.00	4,000.00	0.00	0.00	0.00	0.00	-4,000.00	0.00	0.00	0.00	0.00	0.00	0.00	
N00	140	03	01	02	01	02	02	110101	2921		4,000.00	0.00	4,000.00	0.00	0.00	0.00	0.00	-4,000.00	0.00	0.00	0.00	0.00	0.00	0.00	
N00	140	03	01	02	01	02	02	110101	2940		29,040.60	0.00	29,040.60	0.00	0.00	0.00	0.00	-29,040.60	0.00	0.00	0.00	0.00	0.00	0.00	
N00	140	03	01	02	01	02	02	110101	2941		29,040.60	0.00	29,040.60	0.00	0.00	0.00	0.00	-29,040.60	0.00	0.00	0.00	0.00	0.00	0.00	
N00	140	03	01	02	01	02	02	110101	2960		40,000.00	0.00	9,550.00	30,450.00	30,450.00	0.00	0.00	-9,550.00	0.00	30,450.00	30,450.00	0.00	0.00	0.00	
N00	140	03	01	02	01	02	02	110101	2961		40,000.00	0.00	9,550.00	30,450.00	30,450.00	0.00	0.00	-9,550.00	0.00	30,450.00	30,450.00	0.00	0.00	0.00	
N00	140	03	01	02	01	02	02	110101	2990		15,000.00	0.00	15,000.00	0.00	0.00	0.00	0.00	-15,000.00	0.00	0.00	0.00	0.00	0.00	0.00	
N00	140	03	01	02	01	02	02	110101	2992		15,000.00	0.00	15,000.00	0.00	0.00	0.00	0.00	-15,000.00	0.00	0.00	0.00	0.00	0.00	0.00	
N00	140	03	01	02	01	02	02	110101	3000		412,321.60	145,398.40	197,085.58	360,634.42	335,578.42	25,056.00	0.00	0.00	-48,687.18	-7,533.38	360,634.42	360,634.42	0.00	0.00	0.00
N00	140	03	01	02	01	02	02	110101	3100		32,000.00	0.00	32,000.00	0.00	0.00	0.00	0.00	0.00	0.00	0.00	0.00	0.00	0.00	0.00	
N00	140	03	01	02	01	02	02	110101	3170		32,000.00	0.00	32,000.00	0.00	0.00	0.00	0.00	0.00	0.00	0.00	0.00	0.00	0.00	0.00	
N00	140	03	01	02	01	02	02	110101	3171		32,000.00	0.00	32,000.00	0.00	0.00	0.00	0.00	0.00	0.00	0.00	0.00	0.00	0.00	0.00	
N00	140	03	01	02	01	02	02	110101	3300		10,000.00	0.00	10,000.00	0.00	0.00	0.00	0.00	0.00	0.00	0.00	0.00	0.00	0.00	0.00	
N00	140	03	01	02	01	02	02	110101	3330		10,000.00	0.00	10,000.00	0.00	0.00	0.00	0.00	0.00	0.00	0.00	0.00	0.00	0.00	0.00	
N00	140	03	01	02	01	02	02	110101	3331		10,000.00	0.00	10,000.00	0.00	0.00	0.00	0.00	0.00	0.00	0.00	0.00	0.00	0.00	0.00	



PbRM 10a	AVANCE PRESUPUESTAL DE EGRESOS DETALLADO
-----------------	---

CUAUTITLAN IZCALLI 0121

DEL 1 DE ENERO AL 31 DE DICIEMBRE DE 2022

											AVANCE PRESUPUESTAL DE EGRESOS ANUAL					PRESUPUESTO DE EGR. DEL MES		PRESUPUESTO DE EGRESOS ACUMULADO			VARIACION		
DG	DA	FIN	FUN	SF	Pp	SPp	Py	FF	CAPITULO Y PARTIDA	PRESUPUESTO AUT. ANUAL	AMPLIACION	REDUCCION	MODIFICADO	PAGADO	DEVENGADO	COMPROMETIDO	PRES. AUT. MODIFICADO	EJERCIDO	PRES. AUT. MODIFICADO	EJERCIDO	POR EJERCER	ABSOLUTA	%
N00	140	03	01	02	01	02	02	110101	3600	80,000.00	28,849.20	103,852.22	4,996.98	4,996.98	0.00	0.00	-35,003.02	-3,473.38	4,996.98	4,996.98	0.00	0.00	0.00
N00	140	03	01	02	01	02	02	110101	3610	80,000.00	28,849.20	103,852.22	4,996.98	4,996.98	0.00	0.00	-35,003.02	-3,473.38	4,996.98	4,996.98	0.00	0.00	0.00
N00	140	03	01	02	01	02	02	110101	3611	40,000.00	28,849.20	68,849.20	0.00	0.00	0.00	0.00	-28,849.20	0.00	0.00	0.00	0.00	0.00	0.00
N00	140	03	01	02	01	02	02	110101	3612	40,000.00	0.00	35,003.02	4,996.98	4,996.98	0.00	0.00	-6,153.82	-3,473.38	4,996.98	4,996.98	0.00	0.00	0.00
N00	140	03	01	02	01	02	02	110101	3800	290,321.60	116,549.20	51,233.36	355,637.44	330,581.44	25,056.00	0.00	-13,684.16	-4,060.00	355,637.44	355,637.44	0.00	0.00	0.00
N00	140	03	01	02	01	02	02	110101	3820	290,321.60	116,549.20	51,233.36	355,637.44	330,581.44	25,056.00	0.00	-13,684.16	-4,060.00	355,637.44	355,637.44	0.00	0.00	0.00
N00	140	03	01	02	01	02	02	110101	3821	290,321.60	70,619.20	51,169.76	309,771.04	309,771.04	0.00	0.00	-13,620.56	-4,060.00	309,771.04	309,771.04	0.00	0.00	0.00
N00	140	03	01	02	01	02	02	110101	3822	0.00	45,930.00	63.60	45,866.40	20,810.40	25,056.00	0.00	-63.60	0.00	45,866.40	45,866.40	0.00	0.00	0.00
N00	140	03	01	02	01	02	02	110101	5000	72,000.00	0.00	0.00	72,000.00	72,000.00	0.00	0.00	0.00	0.00	72,000.00	72,000.00	0.00	0.00	0.00
N00	140	03	01	02	01	02	02	110101	5100	72,000.00	0.00	0.00	72,000.00	72,000.00	0.00	0.00	0.00	0.00	72,000.00	72,000.00	0.00	0.00	0.00
N00	140	03	01	02	01	02	02	110101	5150	72,000.00	0.00	0.00	72,000.00	72,000.00	0.00	0.00	0.00	0.00	72,000.00	72,000.00	0.00	0.00	0.00
N00	140	03	01	02	01	02	02	110101	5151	72,000.00	0.00	0.00	72,000.00	72,000.00	0.00	0.00	0.00	0.00	72,000.00	72,000.00	0.00	0.00	0.00
N00	140	03	01	02	01	02	02	150101	1000	1,118,883.77	1,829,098.97	0.00	2,947,982.74	2,947,982.74	0.00	0.00	2,017,977.97	422,348.84	2,947,982.74	2,947,982.74	0.00	0.00	0.00
N00	140	03	01	02	01	02	02	150101	1100	915,815.00	1,205,457.83	0.00	2,121,272.83	2,121,272.83	0.00	0.00	1,328,281.83	150,351.34	2,121,272.83	2,121,272.83	0.00	0.00	0.00
N00	140	03	01	02	01	02	02	150101	1130	915,815.00	1,205,457.83	0.00	2,121,272.83	2,121,272.83	0.00	0.00	1,328,281.83	150,351.34	2,121,272.83	2,121,272.83	0.00	0.00	0.00
N00	140	03	01	02	01	02	02	150101	1131	915,815.00	1,205,457.83	0.00	2,121,272.83	2,121,272.83	0.00	0.00	1,328,281.83	150,351.34	2,121,272.83	2,121,272.83	0.00	0.00	0.00
N00	140	03	01	02	01	02	02	150101	1300	144,348.00	128,255.58	0.00	272,603.58	272,603.58	0.00	0.00	194,310.58	233,306.79	272,603.58	272,603.58	0.00	0.00	0.00
N00	140	03	01	02	01	02	02	150101	1310	0.00	7,925.00	0.00	7,925.00	7,925.00	0.00	0.00	7,925.00	0.00	7,925.00	7,925.00	0.00	0.00	0.00
N00	140	03	01	02	01	02	02	150101	1311	0.00	7,925.00	0.00	7,925.00	7,925.00	0.00	0.00	7,925.00	0.00	7,925.00	7,925.00	0.00	0.00	0.00
N00	140	03	01	02	01	02	02	150101	1320	144,348.00	120,330.58	0.00	264,678.58	264,678.58	0.00	0.00	186,385.58	233,306.79	264,678.58	264,678.58	0.00	0.00	0.00
N00	140	03	01	02	01	02	02	150101	1321	10,324.00	34,600.37	0.00	44,924.37	44,924.37	0.00	0.00	34,600.37	13,552.58	44,924.37	44,924.37	0.00	0.00	0.00
N00	140	03	01	02	01	02	02	150101	1322	134,024.00	85,730.21	0.00	219,754.21	219,754.21	0.00	0.00	151,785.21	219,754.21	219,754.21	219,754.21	0.00	0.00	0.00
N00	140	03	01	02	01	02	02	150101	1400	58,720.77	465,815.92	0.00	524,536.69	524,536.69	0.00	0.00	465,815.92	34,986.60	524,536.69	524,536.69	0.00	0.00	0.00
N00	140	03	01	02	01	02	02	150101	1410	58,720.77	465,815.92	0.00	524,536.69	524,536.69	0.00	0.00	465,815.92	34,986.60	524,536.69	524,536.69	0.00	0.00	0.00
N00	140	03	01	02	01	02	02	150101	1412	25,462.99	172,904.91	0.00	198,367.90	198,367.90	0.00	0.00	172,904.91	16,405.27	198,367.90	198,367.90	0.00	0.00	0.00
N00	140	03	01	02	01	02	02	150101	1413	24,163.86	132,865.51	0.00	157,029.37	157,029.37	0.00	0.00	132,865.51	9,718.42	157,029.37	157,029.37	0.00	0.00	0.00
N00	140	03	01	02	01	02	02	150101	1414	3,117.91	26,711.09	0.00	29,829.00	29,829.00	0.00	0.00	26,711.09	0.00	29,829.00	29,829.00	0.00	0.00	0.00
N00	140	03	01	02	01	02	02	150101	1415	5,976.01	133,334.41	0.00	139,310.42	139,310.42	0.00	0.00	133,334.41	8,862.91	139,310.42	139,310.42	0.00	0.00	0.00
N00	140	03	01	02	01	02	02	150101	1500	0.00	23,469.64	0.00	23,469.64	23,469.64	0.00	0.00	23,469.64	3,184.11	23,469.64	23,469.64	0.00	0.00	0.00
N00	140	03	01	02	01	02	02	150101	1540	0.00	23,469.64	0.00	23,469.64	23,469.64	0.00	0.00	23,469.64	3,184.11	23,469.64	23,469.64	0.00	0.00	0.00
N00	140	03	01	02	01	02	02	150101	1546	0.00	23,469.64	0.00	23,469.64	23,469.64	0.00	0.00	23,469.64	3,184.11	23,469.64	23,469.64	0.00	0.00	0.00
N00	140	03	01	02	01	02	02	150101	1700	0.00	6,100.00	0.00	6,100.00	6,100.00	0.00	0.00	6,100.00	520.00	6,100.00	6,100.00	0.00	0.00	0.00
N00	140	03	01	02	01	02	02	150101	1710	0.00	6,100.00	0.00	6,100.00	6,100.00	0.00	0.00	6,100.00	520.00	6,100.00	6,100.00	0.00	0.00	0.00
N00	140	03	01	02	01	02	02	150101	1712	0.00	6,100.00	0.00	6,100.00	6,100.00	0.00	0.00	6,100.00	520.00	6,100.00	6,100.00	0.00	0.00	0.00
N00	140	03	01	02	01	02	02	150101	3000	0.00	61,911.48	0.00	61,911.48	61,911.48	0.00	0.00	61,911.48	25,776.19	61,911.48	61,911.48	0.00	0.00	0.00



PbRM 10a	AVANCE PRESUPUESTAL DE EGRESOS DETALLADO
-----------------	---

CUAUTITLAN IZCALLI 0121

DEL 1 DE ENERO AL 31 DE DICIEMBRE DE 2022

											AVANCE PRESUPUESTAL DE EGRESOS ANUAL						PRESUPUESTO DE EGR. DEL MES		PRESUPUESTO DE EGRESOS ACUMULADO			VARIACION	
DG	DA	FIN	FUN	SF	Pp	SPp	Py	FF	CAPITULO Y PARTIDA	PRESUPUESTO AUT. ANUAL	AMPLIACION	REDUCCION	MODIFICADO	PAGADO	DEVENGADO	COMPROMETIDO	PRES. AUT. MODIFICADO	EJERCIDO	PRES. AUT. MODIFICADO	EJERCIDO	POR EJERCER	ABSOLUTA	%
N00	140	03	01	02	01	02	02	150101	3900	0.00	61,911.48	0.00	61,911.48	61,911.48	0.00	0.00	61,911.48	25,776.19	61,911.48	61,911.48	0.00	0.00	0.00
N00	140	03	01	02	01	02	02	150101	3980	0.00	61,911.48	0.00	61,911.48	61,911.48	0.00	0.00	61,911.48	25,776.19	61,911.48	61,911.48	0.00	0.00	0.00
N00	140	03	01	02	01	02	02	150101	3983	0.00	61,911.48	0.00	61,911.48	61,911.48	0.00	0.00	61,911.48	25,776.19	61,911.48	61,911.48	0.00	0.00	0.00
N00	140	03	01	02	01	02	03	110101	2000	125,378.35	0.00	117,256.11	8,122.24	8,122.24	0.00	0.00	-117,256.11	0.00	8,122.24	8,122.24	0.00	0.00	0.00
N00	140	03	01	02	01	02	03	110101	2100	102,529.48	0.00	98,896.44	3,633.04	3,633.04	0.00	0.00	-98,896.44	0.00	3,633.04	3,633.04	0.00	0.00	0.00
N00	140	03	01	02	01	02	03	110101	2110	15,476.70	0.00	11,843.66	3,633.04	3,633.04	0.00	0.00	-11,843.66	0.00	3,633.04	3,633.04	0.00	0.00	0.00
N00	140	03	01	02	01	02	03	110101	2111	15,476.70	0.00	11,843.66	3,633.04	3,633.04	0.00	0.00	-11,843.66	0.00	3,633.04	3,633.04	0.00	0.00	0.00
N00	140	03	01	02	01	02	03	110101	2140	83,877.28	0.00	83,877.28	0.00	0.00	0.00	0.00	-83,877.28	0.00	0.00	0.00	0.00	0.00	0.00
N00	140	03	01	02	01	02	03	110101	2141	83,877.28	0.00	83,877.28	0.00	0.00	0.00	0.00	-83,877.28	0.00	0.00	0.00	0.00	0.00	0.00
N00	140	03	01	02	01	02	03	110101	2160	3,175.50	0.00	3,175.50	0.00	0.00	0.00	0.00	-3,175.50	0.00	0.00	0.00	0.00	0.00	0.00
N00	140	03	01	02	01	02	03	110101	2161	3,175.50	0.00	3,175.50	0.00	0.00	0.00	0.00	-3,175.50	0.00	0.00	0.00	0.00	0.00	0.00
N00	140	03	01	02	01	02	03	110101	2400	3,000.00	0.00	3,000.00	0.00	0.00	0.00	0.00	-3,000.00	0.00	0.00	0.00	0.00	0.00	0.00
N00	140	03	01	02	01	02	03	110101	2460	3,000.00	0.00	3,000.00	0.00	0.00	0.00	0.00	-3,000.00	0.00	0.00	0.00	0.00	0.00	0.00
N00	140	03	01	02	01	02	03	110101	2461	3,000.00	0.00	3,000.00	0.00	0.00	0.00	0.00	-3,000.00	0.00	0.00	0.00	0.00	0.00	0.00
N00	140	03	01	02	01	02	03	110101	2500	16,164.60	0.00	11,675.40	4,489.20	4,489.20	0.00	0.00	-11,675.40	0.00	4,489.20	4,489.20	0.00	0.00	0.00
N00	140	03	01	02	01	02	03	110101	2540	16,164.60	0.00	11,675.40	4,489.20	4,489.20	0.00	0.00	-11,675.40	0.00	4,489.20	4,489.20	0.00	0.00	0.00
N00	140	03	01	02	01	02	03	110101	2541	16,164.60	0.00	11,675.40	4,489.20	4,489.20	0.00	0.00	-11,675.40	0.00	4,489.20	4,489.20	0.00	0.00	0.00
N00	140	03	01	02	01	02	03	110101	2600	3,684.27	0.00	3,684.27	0.00	0.00	0.00	0.00	-3,684.27	0.00	0.00	0.00	0.00	0.00	0.00
N00	140	03	01	02	01	02	03	110101	2610	3,684.27	0.00	3,684.27	0.00	0.00	0.00	0.00	-3,684.27	0.00	0.00	0.00	0.00	0.00	0.00
N00	140	03	01	02	01	02	03	110101	2611	3,684.27	0.00	3,684.27	0.00	0.00	0.00	0.00	-3,684.27	0.00	0.00	0.00	0.00	0.00	0.00
N00	140	03	01	02	01	02	03	110101	3000	37,247.60	35,496.00	37,247.60	35,496.00	35,496.00	0.00	0.00	-1,751.60	0.00	35,496.00	35,496.00	0.00	0.00	0.00
N00	140	03	01	02	01	02	03	110101	3800	37,247.60	35,496.00	37,247.60	35,496.00	35,496.00	0.00	0.00	-1,751.60	0.00	35,496.00	35,496.00	0.00	0.00	0.00
N00	140	03	01	02	01	02	03	110101	3820	37,247.60	35,496.00	37,247.60	35,496.00	35,496.00	0.00	0.00	-1,751.60	0.00	35,496.00	35,496.00	0.00	0.00	0.00
N00	140	03	01	02	01	02	03	110101	3821	37,247.60	0.00	37,247.60	0.00	0.00	0.00	0.00	-1,751.60	0.00	0.00	0.00	0.00	0.00	0.00
N00	140	03	01	02	01	02	03	110101	3822	0.00	35,496.00	0.00	35,496.00	35,496.00	0.00	0.00	0.00	0.00	35,496.00	35,496.00	0.00	0.00	0.00
N00	140	03	01	02	01	02	03	110101	5000	90,000.00	0.00	65,000.00	25,000.00	25,000.00	0.00	0.00	-65,000.00	0.00	25,000.00	25,000.00	0.00	0.00	0.00
N00	140	03	01	02	01	02	03	110101	5100	25,000.00	0.00	0.00	25,000.00	25,000.00	0.00	0.00	0.00	0.00	25,000.00	25,000.00	0.00	0.00	0.00
N00	140	03	01	02	01	02	03	110101	5150	25,000.00	0.00	0.00	25,000.00	25,000.00	0.00	0.00	0.00	0.00	25,000.00	25,000.00	0.00	0.00	0.00
N00	140	03	01	02	01	02	03	110101	5151	25,000.00	0.00	0.00	25,000.00	25,000.00	0.00	0.00	0.00	0.00	25,000.00	25,000.00	0.00	0.00	0.00
N00	140	03	01	02	01	02	03	110101	5200	65,000.00	0.00	65,000.00	0.00	0.00	0.00	0.00	-65,000.00	0.00	0.00	0.00	0.00	0.00	0.00
N00	140	03	01	02	01	02	03	110101	5210	65,000.00	0.00	65,000.00	0.00	0.00	0.00	0.00	-65,000.00	0.00	0.00	0.00	0.00	0.00	0.00
N00	140	03	01	02	01	02	03	110101	5211	65,000.00	0.00	65,000.00	0.00	0.00	0.00	0.00	-65,000.00	0.00	0.00	0.00	0.00	0.00	0.00
N00	140	03	01	02	01	02	03	150101	1000	2,219,603.19	0.00	1,786,739.03	432,864.16	432,864.16	0.00	0.00	-1,568,811.27	78,768.89	432,864.16	432,864.16	0.00	0.00	0.00
N00	140	03	01	02	01	02	03	150101	1100	1,785,921.00	0.00	1,460,786.63	325,134.37	325,134.37	0.00	0.00	-1,336,140.63	31,177.30	325,134.37	325,134.37	0.00	0.00	0.00
N00	140	03	01	02	01	02	03	150101	1130	1,785,921.00	0.00	1,460,786.63	325,134.37	325,134.37	0.00	0.00	-1,336,140.63	31,177.30	325,134.37	325,134.37	0.00	0.00	0.00



PbRM 10a	AVANCE PRESUPUESTAL DE EGRESOS DETALLADO
-----------------	---

CUAUTITLAN IZCALLI 0121

DEL 1 DE ENERO AL 31 DE DICIEMBRE DE 2022

											AVANCE PRESUPUESTAL DE EGRESOS ANUAL					PRESUPUESTO DE EGR. DEL MES		PRESUPUESTO DE EGRESOS ACUMULADO			VARIACION		
DG	DA	FIN	FUN	SF	Pp	SPp	Py	FF	CAPITULO Y PARTIDA	PRESUPUESTO AUT. ANUAL	AMPLIACION	REDUCCION	MODIFICADO	PAGADO	DEVENGADO	COMPROMETIDO	PRES. AUT. MODIFICADO	EJERCIDO	PRES. AUT. MODIFICADO	EJERCIDO	POR EJERCER	ABSOLUTA	%
N00	140	03	01	02	01	02	03	150101	1131	1,785,921.00	0.00	1,460,786.63	325,134.37	325,134.37	0.00	0.00	-1,336,140.63	31,177.30	325,134.37	325,134.37	0.00	0.00	0.00
N00	140	03	01	02	01	02	03	150101	1300	271,584.71	0.00	231,499.61	40,085.10	40,085.10	0.00	0.00	-151,848.68	40,085.10	40,085.10	40,085.10	0.00	0.00	0.00
N00	140	03	01	02	01	02	03	150101	1310	8,147.71	0.00	8,147.71	0.00	0.00	0.00	0.00	-7,468.78	0.00	0.00	0.00	0.00	0.00	0.00
N00	140	03	01	02	01	02	03	150101	1311	8,147.71	0.00	8,147.71	0.00	0.00	0.00	0.00	-7,468.78	0.00	0.00	0.00	0.00	0.00	0.00
N00	140	03	01	02	01	02	03	150101	1320	263,437.00	0.00	223,351.90	40,085.10	40,085.10	0.00	0.00	-144,379.90	40,085.10	40,085.10	40,085.10	0.00	0.00	0.00
N00	140	03	01	02	01	02	03	150101	1321	40,715.00	0.00	36,261.10	4,453.90	4,453.90	0.00	0.00	-36,261.10	4,453.90	4,453.90	4,453.90	0.00	0.00	0.00
N00	140	03	01	02	01	02	03	150101	1322	222,722.00	0.00	187,090.80	35,631.20	35,631.20	0.00	0.00	-108,118.80	35,631.20	35,631.20	35,631.20	0.00	0.00	0.00
N00	140	03	01	02	01	02	03	150101	1400	157,713.35	0.00	90,068.66	67,644.69	67,644.69	0.00	0.00	-76,925.89	7,506.49	67,644.69	67,644.69	0.00	0.00	0.00
N00	140	03	01	02	01	02	03	150101	1410	157,713.35	0.00	90,068.66	67,644.69	67,644.69	0.00	0.00	-76,925.89	7,506.49	67,644.69	67,644.69	0.00	0.00	0.00
N00	140	03	01	02	01	02	03	150101	1412	68,388.99	0.00	36,182.13	32,206.86	32,206.86	0.00	0.00	-30,483.02	4,268.91	32,206.86	32,206.86	0.00	0.00	0.00
N00	140	03	01	02	01	02	03	150101	1413	64,899.76	0.00	40,751.79	24,147.97	24,147.97	0.00	0.00	-35,343.44	1,991.35	24,147.97	24,147.97	0.00	0.00	0.00
N00	140	03	01	02	01	02	03	150101	1414	8,374.15	0.00	3,156.93	5,217.22	5,217.22	0.00	0.00	-2,459.13	0.00	5,217.22	5,217.22	0.00	0.00	0.00
N00	140	03	01	02	01	02	03	150101	1415	16,050.45	0.00	9,977.81	6,072.64	6,072.64	0.00	0.00	-8,640.30	1,246.23	6,072.64	6,072.64	0.00	0.00	0.00
N00	140	03	01	02	01	02	03	150101	1700	4,384.13	0.00	4,384.13	0.00	0.00	0.00	0.00	-3,896.07	0.00	0.00	0.00	0.00	0.00	0.00
N00	140	03	01	02	01	02	03	150101	1710	4,384.13	0.00	4,384.13	0.00	0.00	0.00	0.00	-3,896.07	0.00	0.00	0.00	0.00	0.00	0.00
N00	140	03	01	02	01	02	03	150101	1712	4,384.13	0.00	4,384.13	0.00	0.00	0.00	0.00	-3,896.07	0.00	0.00	0.00	0.00	0.00	0.00
N00	140	03	01	02	01	02	03	150101	3000	0.00	11,083.78	0.00	11,083.78	11,083.78	0.00	0.00	11,083.78	7,464.50	11,083.78	11,083.78	0.00	0.00	0.00
N00	140	03	01	02	01	02	03	150101	3900	0.00	11,083.78	0.00	11,083.78	11,083.78	0.00	0.00	11,083.78	7,464.50	11,083.78	11,083.78	0.00	0.00	0.00
N00	140	03	01	02	01	02	03	150101	3980	0.00	11,083.78	0.00	11,083.78	11,083.78	0.00	0.00	11,083.78	7,464.50	11,083.78	11,083.78	0.00	0.00	0.00
N00	140	03	01	02	01	02	03	150101	3983	0.00	11,083.78	0.00	11,083.78	11,083.78	0.00	0.00	11,083.78	7,464.50	11,083.78	11,083.78	0.00	0.00	0.00
N00	147	02	02	06	01	03	04	110101	2000	67,048.40	0.00	67,048.40	0.00	0.00	0.00	0.00	-67,048.40	0.00	0.00	0.00	0.00	0.00	0.00
N00	147	02	02	06	01	03	04	110101	2100	64,048.40	0.00	64,048.40	0.00	0.00	0.00	0.00	-64,048.40	0.00	0.00	0.00	0.00	0.00	0.00
N00	147	02	02	06	01	03	04	110101	2110	3,000.00	0.00	3,000.00	0.00	0.00	0.00	0.00	-3,000.00	0.00	0.00	0.00	0.00	0.00	0.00
N00	147	02	02	06	01	03	04	110101	2111	3,000.00	0.00	3,000.00	0.00	0.00	0.00	0.00	-3,000.00	0.00	0.00	0.00	0.00	0.00	0.00
N00	147	02	02	06	01	03	04	110101	2120	8,000.00	0.00	8,000.00	0.00	0.00	0.00	0.00	-8,000.00	0.00	0.00	0.00	0.00	0.00	0.00
N00	147	02	02	06	01	03	04	110101	2121	8,000.00	0.00	8,000.00	0.00	0.00	0.00	0.00	-8,000.00	0.00	0.00	0.00	0.00	0.00	0.00
N00	147	02	02	06	01	03	04	110101	2140	33,048.40	0.00	33,048.40	0.00	0.00	0.00	0.00	-33,048.40	0.00	0.00	0.00	0.00	0.00	0.00
N00	147	02	02	06	01	03	04	110101	2141	33,048.40	0.00	33,048.40	0.00	0.00	0.00	0.00	-33,048.40	0.00	0.00	0.00	0.00	0.00	0.00
N00	147	02	02	06	01	03	04	110101	2180	20,000.00	0.00	20,000.00	0.00	0.00	0.00	0.00	-20,000.00	0.00	0.00	0.00	0.00	0.00	0.00
N00	147	02	02	06	01	03	04	110101	2181	20,000.00	0.00	20,000.00	0.00	0.00	0.00	0.00	-20,000.00	0.00	0.00	0.00	0.00	0.00	0.00
N00	147	02	02	06	01	03	04	110101	2900	3,000.00	0.00	3,000.00	0.00	0.00	0.00	0.00	-3,000.00	0.00	0.00	0.00	0.00	0.00	0.00
N00	147	02	02	06	01	03	04	110101	2910	3,000.00	0.00	3,000.00	0.00	0.00	0.00	0.00	-3,000.00	0.00	0.00	0.00	0.00	0.00	0.00
N00	147	02	02	06	01	03	04	110101	2911	3,000.00	0.00	3,000.00	0.00	0.00	0.00	0.00	-3,000.00	0.00	0.00	0.00	0.00	0.00	0.00
N00	147	02	02	06	01	03	04	110101	5000	57,362.00	0.00	57,362.00	0.00	0.00	0.00	0.00	-57,362.00	0.00	0.00	0.00	0.00	0.00	0.00
N00	147	02	02	06	01	03	04	110101	5100	9,750.00	0.00	9,750.00	0.00	0.00	0.00	0.00	-9,750.00	0.00	0.00	0.00	0.00	0.00	0.00



PbRM 10a	AVANCE PRESUPUESTAL DE EGRESOS DETALLADO
-----------------	---

CUAUTITLAN IZCALLI 0121

DEL 1 DE ENERO AL 31 DE DICIEMBRE DE 2022

											AVANCE PRESUPUESTAL DE EGRESOS ANUAL						PRESUPUESTO DE EGR. DEL MES		PRESUPUESTO DE EGRESOS ACUMULADO			VARIACION		
DG	DA	FIN	FUN	SF	Pp	SPp	Py	FF	CAPITULO Y PARTIDA		PRESUPUESTO AUT. ANUAL	AMPLIACION	REDUCCION	MODIFICADO	PAGADO	DEVENGADO	COMPROMETIDO	PRES. AUT. MODIFICADO	EJERCIDO	PRES. AUT. MODIFICADO	EJERCIDO	POR EJERCER	ABSOLUTA	%
N00	147	02	02	06	01	03	04	110101	5190		9,750.00	0.00	9,750.00	0.00	0.00	0.00	0.00	-9,750.00	0.00	0.00	0.00	0.00	0.00	0.00
N00	147	02	02	06	01	03	04	110101	5192		9,750.00	0.00	9,750.00	0.00	0.00	0.00	0.00	-9,750.00	0.00	0.00	0.00	0.00	0.00	0.00
N00	147	02	02	06	01	03	04	110101	5600		47,612.00	0.00	47,612.00	0.00	0.00	0.00	0.00	-47,612.00	0.00	0.00	0.00	0.00	0.00	0.00
N00	147	02	02	06	01	03	04	110101	5630		47,612.00	0.00	47,612.00	0.00	0.00	0.00	0.00	-47,612.00	0.00	0.00	0.00	0.00	0.00	0.00
N00	147	02	02	06	01	03	04	110101	5631		47,612.00	0.00	47,612.00	0.00	0.00	0.00	0.00	-47,612.00	0.00	0.00	0.00	0.00	0.00	0.00
N00	147	02	02	06	01	03	04	150101	1000		11,471,158.15	84,314.74	5,566,665.10	5,988,807.79	5,988,807.79	0.00	0.00	-4,097,545.45	1,139,262.29	5,988,807.79	5,988,807.79	0.00	0.00	0.00
N00	147	02	02	06	01	03	04	150101	1100		9,168,690.00	0.00	4,613,778.99	4,554,911.01	4,554,911.01	0.00	0.00	-3,779,315.99	525,491.70	4,554,911.01	4,554,911.01	0.00	0.00	0.00
N00	147	02	02	06	01	03	04	150101	1130		9,168,690.00	0.00	4,613,778.99	4,554,911.01	4,554,911.01	0.00	0.00	-3,779,315.99	525,491.70	4,554,911.01	4,554,911.01	0.00	0.00	0.00
N00	147	02	02	06	01	03	04	150101	1131		9,168,690.00	0.00	4,613,778.99	4,554,911.01	4,554,911.01	0.00	0.00	-3,779,315.99	525,491.70	4,554,911.01	4,554,911.01	0.00	0.00	0.00
N00	147	02	02	06	01	03	04	150101	1300		1,418,454.00	0.00	915,897.88	502,556.12	502,556.12	0.00	0.00	-439,223.88	492,276.31	502,556.12	502,556.12	0.00	0.00	0.00
N00	147	02	02	06	01	03	04	150101	1320		1,418,454.00	0.00	915,897.88	502,556.12	502,556.12	0.00	0.00	-439,223.88	492,276.31	502,556.12	502,556.12	0.00	0.00	0.00
N00	147	02	02	06	01	03	04	150101	1321		153,827.00	0.00	92,607.52	61,219.48	61,219.48	0.00	0.00	-92,607.52	50,939.67	61,219.48	61,219.48	0.00	0.00	0.00
N00	147	02	02	06	01	03	04	150101	1322		1,264,627.00	0.00	823,290.36	441,336.64	441,336.64	0.00	0.00	-346,616.36	441,336.64	441,336.64	441,336.64	0.00	0.00	0.00
N00	147	02	02	06	01	03	04	150101	1400		884,014.15	84,314.74	36,988.23	931,340.66	931,340.66	0.00	0.00	120,994.42	121,494.28	931,340.66	931,340.66	0.00	0.00	0.00
N00	147	02	02	06	01	03	04	150101	1410		884,014.15	84,314.74	36,988.23	931,340.66	931,340.66	0.00	0.00	120,994.42	121,494.28	931,340.66	931,340.66	0.00	0.00	0.00
N00	147	02	02	06	01	03	04	150101	1412		387,943.20	68,857.02	0.00	456,800.22	456,800.22	0.00	0.00	101,185.62	66,925.10	456,800.22	456,800.22	0.00	0.00	0.00
N00	147	02	02	06	01	03	04	150101	1413		363,990.75	0.00	21,224.85	342,765.90	342,765.90	0.00	0.00	9,107.74	33,563.95	342,765.90	342,765.90	0.00	0.00	0.00
N00	147	02	02	06	01	03	04	150101	1414		47,113.60	15,457.72	0.00	62,571.32	62,571.32	0.00	0.00	19,383.89	0.00	62,571.32	62,571.32	0.00	0.00	0.00
N00	147	02	02	06	01	03	04	150101	1415		84,966.60	0.00	15,763.38	69,203.22	69,203.22	0.00	0.00	-8,682.83	21,005.23	69,203.22	69,203.22	0.00	0.00	0.00
N00	147	02	02	06	01	03	04	150101	3000		0.00	125,254.66	0.00	125,254.66	125,254.66	0.00	0.00	125,254.66	62,973.30	125,254.66	125,254.66	0.00	0.00	0.00
N00	147	02	02	06	01	03	04	150101	3900		0.00	125,254.66	0.00	125,254.66	125,254.66	0.00	0.00	125,254.66	62,973.30	125,254.66	125,254.66	0.00	0.00	0.00
N00	147	02	02	06	01	03	04	150101	3980		0.00	125,254.66	0.00	125,254.66	125,254.66	0.00	0.00	125,254.66	62,973.30	125,254.66	125,254.66	0.00	0.00	0.00
N00	147	02	02	06	01	03	04	150101	3983		0.00	125,254.66	0.00	125,254.66	125,254.66	0.00	0.00	125,254.66	62,973.30	125,254.66	125,254.66	0.00	0.00	0.00
N00	149	03	07	01	01	01	01	110101	2000		780,568.06	70,000.00	719,253.94	131,314.12	131,314.12	0.00	0.00	-639,860.46	-41,460.61	131,314.12	131,314.12	0.00	0.00	0.00
N00	149	03	07	01	01	01	01	110101	2100		76,598.80	0.00	76,598.80	0.00	0.00	0.00	0.00	-76,598.80	0.00	0.00	0.00	0.00	0.00	0.00
N00	149	03	07	01	01	01	01	110101	2120		50,000.00	0.00	50,000.00	0.00	0.00	0.00	0.00	-50,000.00	0.00	0.00	0.00	0.00	0.00	0.00
N00	149	03	07	01	01	01	01	110101	2121		50,000.00	0.00	50,000.00	0.00	0.00	0.00	0.00	-50,000.00	0.00	0.00	0.00	0.00	0.00	0.00
N00	149	03	07	01	01	01	01	110101	2140		26,598.80	0.00	26,598.80	0.00	0.00	0.00	0.00	-26,598.80	0.00	0.00	0.00	0.00	0.00	0.00
N00	149	03	07	01	01	01	01	110101	2141		26,598.80	0.00	26,598.80	0.00	0.00	0.00	0.00	-26,598.80	0.00	0.00	0.00	0.00	0.00	0.00
N00	149	03	07	01	01	01	01	110101	2200		70,000.00	0.00	49,704.65	20,295.35	20,295.35	0.00	0.00	-49,704.65	3,967.20	20,295.35	20,295.35	0.00	0.00	0.00
N00	149	03	07	01	01	01	01	110101	2210		60,000.00	0.00	42,275.70	17,724.30	17,724.30	0.00	0.00	-42,275.70	3,967.20	17,724.30	17,724.30	0.00	0.00	0.00
N00	149	03	07	01	01	01	01	110101	2211		60,000.00	0.00	42,275.70	17,724.30	17,724.30	0.00	0.00	-42,275.70	3,967.20	17,724.30	17,724.30	0.00	0.00	0.00
N00	149	03	07	01	01	01	01	110101	2230		10,000.00	0.00	7,428.95	2,571.05	2,571.05	0.00	0.00	-7,428.95	0.00	2,571.05	2,571.05	0.00	0.00	0.00
N00	149	03	07	01	01	01	01	110101	2231		10,000.00	0.00	7,428.95	2,571.05	2,571.05	0.00	0.00	-7,428.95	0.00	2,571.05	2,571.05	0.00	0.00	0.00
N00	149	03	07	01	01	01	01	110101	2400		380,000.00	70,000.00	345,703.23	104,296.77	104,296.77	0.00	0.00	-275,703.23	-45,427.81	104,296.77	104,296.77	0.00	0.00	0.00



PbRM 10a	AVANCE PRESUPUESTAL DE EGRESOS DETALLADO
-----------------	---

CUAUTITLAN IZCALLI 0121

DEL 1 DE ENERO AL 31 DE DICIEMBRE DE 2022

											AVANCE PRESUPUESTAL DE EGRESOS ANUAL					PRESUPUESTO DE EGR. DEL MES		PRESUPUESTO DE EGRESOS ACUMULADO			VARIACION				
DG	DA	FIN	FUN	SF	Pp	SPp	Py	FF	CAPITULO Y PARTIDA		PRESUPUESTO AUT. ANUAL	AMPLIACION	REDUCCION	MODIFICADO	PAGADO	DEVENGADO	COMPROMETIDO	PRES. AUT. MODIFICADO	EJERCIDO	PRES. AUT. MODIFICADO	EJERCIDO	POR EJERCER	ABSOLUTA	%	
N00	149	03	07	01	01	01	01	110101	2410		40,000.00	50,000.00	50,560.00	39,440.00	39,440.00	0.00	0.00	-50,560.00	-46,400.00	39,440.00	39,440.00	0.00	0.00	0.00	
N00	149	03	07	01	01	01	01	110101	2411		40,000.00	50,000.00	50,560.00	39,440.00	39,440.00	0.00	0.00	-50,560.00	-46,400.00	39,440.00	39,440.00	0.00	0.00	0.00	
N00	149	03	07	01	01	01	01	110101	2420		40,000.00	0.00	21,760.31	18,239.69	18,239.69	0.00	0.00	-1,760.31	1,027.19	18,239.69	18,239.69	0.00	0.00	0.00	
N00	149	03	07	01	01	01	01	110101	2421		40,000.00	0.00	21,760.31	18,239.69	18,239.69	0.00	0.00	-1,760.31	1,027.19	18,239.69	18,239.69	0.00	0.00	0.00	
N00	149	03	07	01	01	01	01	110101	2430		100,000.00	0.00	100,000.00	0.00	0.00	0.00	0.00	-50,000.00	0.00	0.00	0.00	0.00	0.00	0.00	
N00	149	03	07	01	01	01	01	110101	2431		100,000.00	0.00	100,000.00	0.00	0.00	0.00	0.00	-50,000.00	0.00	0.00	0.00	0.00	0.00	0.00	
N00	149	03	07	01	01	01	01	110101	2450		50,000.00	0.00	50,000.00	0.00	0.00	0.00	0.00	-50,000.00	0.00	0.00	0.00	0.00	0.00	0.00	
N00	149	03	07	01	01	01	01	110101	2451		50,000.00	0.00	50,000.00	0.00	0.00	0.00	0.00	-50,000.00	0.00	0.00	0.00	0.00	0.00	0.00	
N00	149	03	07	01	01	01	01	110101	2460		25,000.00	0.00	7,117.34	17,882.66	17,882.66	0.00	0.00	-7,117.34	525.00	17,882.66	17,882.66	0.00	0.00	0.00	
N00	149	03	07	01	01	01	01	110101	2461		25,000.00	0.00	7,117.34	17,882.66	17,882.66	0.00	0.00	-7,117.34	525.00	17,882.66	17,882.66	0.00	0.00	0.00	
N00	149	03	07	01	01	01	01	110101	2470		25,000.00	0.00	25,000.00	0.00	0.00	0.00	0.00	-25,000.00	-580.00	0.00	0.00	0.00	0.00	0.00	
N00	149	03	07	01	01	01	01	110101	2471		25,000.00	0.00	25,000.00	0.00	0.00	0.00	0.00	-25,000.00	-580.00	0.00	0.00	0.00	0.00	0.00	
N00	149	03	07	01	01	01	01	110101	2480		30,000.00	20,000.00	21,459.55	28,540.45	28,540.45	0.00	0.00	-21,459.55	0.00	28,540.45	28,540.45	0.00	0.00	0.00	
N00	149	03	07	01	01	01	01	110101	2481		20,000.00	20,000.00	11,459.55	28,540.45	28,540.45	0.00	0.00	-11,459.55	0.00	28,540.45	28,540.45	0.00	0.00	0.00	
N00	149	03	07	01	01	01	01	110101	2482		10,000.00	0.00	10,000.00	0.00	0.00	0.00	0.00	-10,000.00	0.00	0.00	0.00	0.00	0.00	0.00	
N00	149	03	07	01	01	01	01	110101	2490		70,000.00	0.00	69,806.03	193.97	193.97	0.00	0.00	-69,806.03	0.00	193.97	193.97	0.00	0.00	0.00	
N00	149	03	07	01	01	01	01	110101	2491		35,000.00	0.00	34,806.03	193.97	193.97	0.00	0.00	-34,806.03	0.00	193.97	193.97	0.00	0.00	0.00	
N00	149	03	07	01	01	01	01	110101	2492		35,000.00	0.00	35,000.00	0.00	0.00	0.00	0.00	-35,000.00	0.00	0.00	0.00	0.00	0.00	0.00	
N00	149	03	07	01	01	01	01	110101	2500		58,235.92	0.00	58,235.92	0.00	0.00	0.00	0.00	-58,235.92	0.00	0.00	0.00	0.00	0.00	0.00	
N00	149	03	07	01	01	01	01	110101	2530		10,000.00	0.00	10,000.00	0.00	0.00	0.00	0.00	-10,000.00	0.00	0.00	0.00	0.00	0.00	0.00	
N00	149	03	07	01	01	01	01	110101	2531		10,000.00	0.00	10,000.00	0.00	0.00	0.00	0.00	-10,000.00	0.00	0.00	0.00	0.00	0.00	0.00	
N00	149	03	07	01	01	01	01	110101	2540		48,235.92	0.00	48,235.92	0.00	0.00	0.00	0.00	-48,235.92	0.00	0.00	0.00	0.00	0.00	0.00	
N00	149	03	07	01	01	01	01	110101	2541		48,235.92	0.00	48,235.92	0.00	0.00	0.00	0.00	-48,235.92	0.00	0.00	0.00	0.00	0.00	0.00	
N00	149	03	07	01	01	01	01	110101	2600		135,733.34	0.00	135,733.34	0.00	0.00	0.00	0.00	-126,339.86	0.00	0.00	0.00	0.00	0.00	0.00	
N00	149	03	07	01	01	01	01	110101	2610		135,733.34	0.00	135,733.34	0.00	0.00	0.00	0.00	-126,339.86	0.00	0.00	0.00	0.00	0.00	0.00	
N00	149	03	07	01	01	01	01	110101	2611		135,733.34	0.00	135,733.34	0.00	0.00	0.00	0.00	-126,339.86	0.00	0.00	0.00	0.00	0.00	0.00	
N00	149	03	07	01	01	01	01	110101	2700		40,000.00	0.00	33,504.00	6,496.00	6,496.00	0.00	0.00	-33,504.00	0.00	6,496.00	6,496.00	0.00	0.00	0.00	
N00	149	03	07	01	01	01	01	110101	2710		40,000.00	0.00	33,504.00	6,496.00	6,496.00	0.00	0.00	-33,504.00	0.00	6,496.00	6,496.00	0.00	0.00	0.00	
N00	149	03	07	01	01	01	01	110101	2711		40,000.00	0.00	33,504.00	6,496.00	6,496.00	0.00	0.00	-33,504.00	0.00	6,496.00	6,496.00	0.00	0.00	0.00	
N00	149	03	07	01	01	01	01	110101	2900		20,000.00	0.00	19,774.00	226.00	226.00	0.00	0.00	-19,774.00	0.00	226.00	226.00	0.00	0.00	0.00	
N00	149	03	07	01	01	01	01	110101	2920		10,000.00	0.00	9,774.00	226.00	226.00	0.00	0.00	-9,774.00	0.00	226.00	226.00	0.00	0.00	0.00	
N00	149	03	07	01	01	01	01	110101	2921		10,000.00	0.00	9,774.00	226.00	226.00	0.00	0.00	-9,774.00	0.00	226.00	226.00	0.00	0.00	0.00	
N00	149	03	07	01	01	01	01	110101	2940		10,000.00	0.00	10,000.00	0.00	0.00	0.00	0.00	-10,000.00	0.00	0.00	0.00	0.00	0.00	0.00	
N00	149	03	07	01	01	01	01	110101	2941		10,000.00	0.00	10,000.00	0.00	0.00	0.00	0.00	-10,000.00	0.00	0.00	0.00	0.00	0.00	0.00	
N00	149	03	07	01	01	01	01	110101	3000		627,913.36	199,194.32	302,664.37	524,443.31	462,696.28	61,747.03	0.00	0.00	-103,470.05	8,579.43	524,443.31	524,443.31	0.00	0.00	0.00



PbRM 10a	AVANCE PRESUPUESTAL DE EGRESOS DETALLADO
-----------------	---

CUAUTITLAN IZCALLI 0121

DEL 1 DE ENERO AL 31 DE DICIEMBRE DE 2022

											AVANCE PRESUPUESTAL DE EGRESOS ANUAL						PRESUPUESTO DE EGR. DEL MES		PRESUPUESTO DE EGRESOS ACUMULADO			VARIACION			
DG	DA	FIN	FUN	SF	Pp	SPp	Py	FF	CAPITULO Y PARTIDA		PRESUPUESTO AUT. ANUAL	AMPLIACION	REDUCCION	MODIFICADO	PAGADO	DEVENGADO	COMPROMETIDO	PRES. AUT. MODIFICADO	EJERCIDO	PRES. AUT. MODIFICADO	EJERCIDO	POR EJERCER	ABSOLUTA	%	
N00	149	03	07	01	01	01	01	110101	3100		13,944.00	0.00	13,944.00	0.00	0.00	0.00	0.00	-12,201.00	0.00	0.00	0.00	0.00	0.00	0.00	
N00	149	03	07	01	01	01	01	110101	3170		13,944.00	0.00	13,944.00	0.00	0.00	0.00	0.00	-12,201.00	0.00	0.00	0.00	0.00	0.00	0.00	
N00	149	03	07	01	01	01	01	110101	3171		13,944.00	0.00	13,944.00	0.00	0.00	0.00	0.00	-12,201.00	0.00	0.00	0.00	0.00	0.00	0.00	
N00	149	03	07	01	01	01	01	110101	3300		142,440.00	40,000.00	85,000.00	97,440.00	97,440.00	0.00	0.00	0.00	0.00	0.00	97,440.00	97,440.00	0.00	0.00	0.00
N00	149	03	07	01	01	01	01	110101	3340		45,000.00	0.00	45,000.00	0.00	0.00	0.00	0.00	0.00	0.00	0.00	0.00	0.00	0.00	0.00	0.00
N00	149	03	07	01	01	01	01	110101	3341		45,000.00	0.00	45,000.00	0.00	0.00	0.00	0.00	0.00	0.00	0.00	0.00	0.00	0.00	0.00	0.00
N00	149	03	07	01	01	01	01	110101	3360		97,440.00	40,000.00	40,000.00	97,440.00	97,440.00	0.00	0.00	0.00	0.00	0.00	97,440.00	97,440.00	0.00	0.00	0.00
N00	149	03	07	01	01	01	01	110101	3362		97,440.00	40,000.00	40,000.00	97,440.00	97,440.00	0.00	0.00	0.00	0.00	0.00	97,440.00	97,440.00	0.00	0.00	0.00
N00	149	03	07	01	01	01	01	110101	3600		65,000.00	57,405.00	64,650.38	57,754.62	52,557.59	5,197.03	0.00	-53,749.06	5,197.03	57,754.62	57,754.62	0.00	0.00	0.00	0.00
N00	149	03	07	01	01	01	01	110101	3610		65,000.00	57,405.00	64,650.38	57,754.62	52,557.59	5,197.03	0.00	-53,749.06	5,197.03	57,754.62	57,754.62	0.00	0.00	0.00	0.00
N00	149	03	07	01	01	01	01	110101	3611		65,000.00	0.00	31,388.08	33,611.92	33,611.92	0.00	0.00	-20,486.76	0.00	33,611.92	33,611.92	0.00	0.00	0.00	0.00
N00	149	03	07	01	01	01	01	110101	3612		0.00	57,405.00	33,262.30	24,142.70	18,945.67	5,197.03	0.00	-33,262.30	5,197.03	24,142.70	24,142.70	0.00	0.00	0.00	0.00
N00	149	03	07	01	01	01	01	110101	3700		47,000.00	0.00	31,772.00	15,228.00	15,228.00	0.00	0.00	-31,772.00	3,800.00	15,228.00	15,228.00	0.00	0.00	0.00	0.00
N00	149	03	07	01	01	01	01	110101	3720		37,000.00	0.00	21,772.00	15,228.00	15,228.00	0.00	0.00	-21,772.00	3,800.00	15,228.00	15,228.00	0.00	0.00	0.00	0.00
N00	149	03	07	01	01	01	01	110101	3721		37,000.00	0.00	21,772.00	15,228.00	15,228.00	0.00	0.00	-21,772.00	3,800.00	15,228.00	15,228.00	0.00	0.00	0.00	0.00
N00	149	03	07	01	01	01	01	110101	3750		10,000.00	0.00	10,000.00	0.00	0.00	0.00	0.00	-10,000.00	0.00	0.00	0.00	0.00	0.00	0.00	0.00
N00	149	03	07	01	01	01	01	110101	3751		10,000.00	0.00	10,000.00	0.00	0.00	0.00	0.00	-10,000.00	0.00	0.00	0.00	0.00	0.00	0.00	0.00
N00	149	03	07	01	01	01	01	110101	3800		359,529.36	86,550.00	106,412.80	339,666.56	283,116.56	56,550.00	0.00	-4,862.80	0.00	339,666.56	339,666.56	0.00	0.00	0.00	0.00
N00	149	03	07	01	01	01	01	110101	3810		30,000.00	0.00	30,000.00	0.00	0.00	0.00	0.00	0.00	0.00	0.00	0.00	0.00	0.00	0.00	0.00
N00	149	03	07	01	01	01	01	110101	3811		30,000.00	0.00	30,000.00	0.00	0.00	0.00	0.00	0.00	0.00	0.00	0.00	0.00	0.00	0.00	0.00
N00	149	03	07	01	01	01	01	110101	3820		314,529.36	86,550.00	61,412.80	339,666.56	283,116.56	56,550.00	0.00	-4,862.80	0.00	339,666.56	339,666.56	0.00	0.00	0.00	0.00
N00	149	03	07	01	01	01	01	110101	3821		314,529.36	30,000.00	61,412.80	283,116.56	283,116.56	0.00	0.00	-4,862.80	0.00	283,116.56	283,116.56	0.00	0.00	0.00	0.00
N00	149	03	07	01	01	01	01	110101	3822		0.00	56,550.00	0.00	56,550.00	0.00	56,550.00	0.00	0.00	0.00	56,550.00	56,550.00	0.00	0.00	0.00	0.00
N00	149	03	07	01	01	01	01	110101	3850		15,000.00	0.00	15,000.00	0.00	0.00	0.00	0.00	0.00	0.00	0.00	0.00	0.00	0.00	0.00	0.00
N00	149	03	07	01	01	01	01	110101	3851		15,000.00	0.00	15,000.00	0.00	0.00	0.00	0.00	0.00	0.00	0.00	0.00	0.00	0.00	0.00	0.00
N00	149	03	07	01	01	01	01	110101	3900		0.00	15,239.32	885.19	14,354.13	14,354.13	0.00	0.00	-885.19	-417.60	14,354.13	14,354.13	0.00	0.00	0.00	0.00
N00	149	03	07	01	01	01	01	110101	3990		0.00	15,239.32	885.19	14,354.13	14,354.13	0.00	0.00	-885.19	-417.60	14,354.13	14,354.13	0.00	0.00	0.00	0.00
N00	149	03	07	01	01	01	01	110101	3992		0.00	15,239.32	885.19	14,354.13	14,354.13	0.00	0.00	-885.19	-417.60	14,354.13	14,354.13	0.00	0.00	0.00	0.00
N00	149	03	07	01	01	01	01	110101	5000		58,638.00	0.00	0.00	58,638.00	58,638.00	0.00	0.00	0.00	0.00	58,638.00	58,638.00	0.00	0.00	0.00	0.00
N00	149	03	07	01	01	01	01	110101	5100		58,638.00	0.00	0.00	58,638.00	58,638.00	0.00	0.00	0.00	0.00	58,638.00	58,638.00	0.00	0.00	0.00	0.00
N00	149	03	07	01	01	01	01	110101	5150		58,638.00	0.00	0.00	58,638.00	58,638.00	0.00	0.00	0.00	0.00	58,638.00	58,638.00	0.00	0.00	0.00	0.00
N00	149	03	07	01	01	01	01	110101	5151		58,638.00	0.00	0.00	58,638.00	58,638.00	0.00	0.00	0.00	0.00	58,638.00	58,638.00	0.00	0.00	0.00	0.00
N00	149	03	07	01	01	01	01	150101	1000		5,462,402.56	23,054.01	2,707,938.64	2,777,517.93	2,777,517.93	0.00	0.00	-2,040,490.61	415,625.87	2,777,517.93	2,777,517.93	0.00	0.00	0.00	0.00
N00	149	03	07	01	01	01	01	150101	1100		4,263,235.00	0.00	2,092,241.57	2,170,993.43	2,170,993.43	0.00	0.00	-1,715,121.57	206,849.60	2,170,993.43	2,170,993.43	0.00	0.00	0.00	0.00
N00	149	03	07	01	01	01	01	150101	1130		4,263,235.00	0.00	2,092,241.57	2,170,993.43	2,170,993.43	0.00	0.00	-1,715,121.57	206,849.60	2,170,993.43	2,170,993.43	0.00	0.00	0.00	0.00



PbRM 10a	AVANCE PRESUPUESTAL DE EGRESOS DETALLADO
-----------------	---

CUAUTITLAN IZCALLI 0121

DEL 1 DE ENERO AL 31 DE DICIEMBRE DE 2022

											AVANCE PRESUPUESTAL DE EGRESOS ANUAL						PRESUPUESTO DE EGR. DEL MES		PRESUPUESTO DE EGRESOS ACUMULADO			VARIACION	
DG	DA	FIN	FUN	SF	Pp	SPp	Py	FF	CAPITULO Y PARTIDA	PRESUPUESTO AUT. ANUAL	AMPLIACION	REDUCCION	MODIFICADO	PAGADO	DEVENGADO	COMPROMETIDO	PRES. AUT. MODIFICADO	EJERCIDO	PRES. AUT. MODIFICADO	EJERCIDO	POR EJERCER	ABSOLUTA	%
N00	149	03	07	01	01	01	01	150101	1131	4,263,235.00	0.00	2,092,241.57	2,170,993.43	2,170,993.43	0.00	0.00	-1,715,121.57	206,849.60	2,170,993.43	2,170,993.43	0.00	0.00	0.00
N00	149	03	07	01	01	01	01	150101	1300	736,358.71	0.00	574,221.05	162,137.66	162,137.66	0.00	0.00	-345,515.12	158,972.66	162,137.66	162,137.66	0.00	0.00	0.00
N00	149	03	07	01	01	01	01	150101	1310	8,147.71	0.00	8,147.71	0.00	0.00	0.00	0.00	-7,468.78	0.00	0.00	0.00	0.00	0.00	0.00
N00	149	03	07	01	01	01	01	150101	1311	8,147.71	0.00	8,147.71	0.00	0.00	0.00	0.00	-7,468.78	0.00	0.00	0.00	0.00	0.00	0.00
N00	149	03	07	01	01	01	01	150101	1320	728,211.00	0.00	566,073.34	162,137.66	162,137.66	0.00	0.00	-338,046.34	158,972.66	162,137.66	162,137.66	0.00	0.00	0.00
N00	149	03	07	01	01	01	01	150101	1321	82,018.00	0.00	61,189.40	20,828.60	20,828.60	0.00	0.00	-61,189.40	17,663.60	20,828.60	20,828.60	0.00	0.00	0.00
N00	149	03	07	01	01	01	01	150101	1322	646,193.00	0.00	504,883.94	141,309.06	141,309.06	0.00	0.00	-276,856.94	141,309.06	141,309.06	141,309.06	0.00	0.00	0.00
N00	149	03	07	01	01	01	01	150101	1400	456,960.69	23,054.01	35,627.86	444,386.84	444,386.84	0.00	0.00	25,506.18	49,803.61	444,386.84	444,386.84	0.00	0.00	0.00
N00	149	03	07	01	01	01	01	150101	1410	456,960.69	23,054.01	35,627.86	444,386.84	444,386.84	0.00	0.00	25,506.18	49,803.61	444,386.84	444,386.84	0.00	0.00	0.00
N00	149	03	07	01	01	01	01	150101	1412	198,151.07	13,591.09	0.00	211,742.16	211,742.16	0.00	0.00	30,103.67	28,323.42	211,742.16	211,742.16	0.00	0.00	0.00
N00	149	03	07	01	01	01	01	150101	1413	188,041.33	0.00	29,341.69	158,699.64	158,699.64	0.00	0.00	-13,671.57	13,211.91	158,699.64	158,699.64	0.00	0.00	0.00
N00	149	03	07	01	01	01	01	150101	1414	24,263.42	9,462.92	0.00	33,726.34	33,726.34	0.00	0.00	11,484.89	0.00	33,726.34	33,726.34	0.00	0.00	0.00
N00	149	03	07	01	01	01	01	150101	1415	46,504.87	0.00	6,286.17	40,218.70	40,218.70	0.00	0.00	-2,410.81	8,268.28	40,218.70	40,218.70	0.00	0.00	0.00
N00	149	03	07	01	01	01	01	150101	1700	5,848.16	0.00	5,848.16	0.00	0.00	0.00	0.00	-5,360.10	0.00	0.00	0.00	0.00	0.00	0.00
N00	149	03	07	01	01	01	01	150101	1710	5,848.16	0.00	5,848.16	0.00	0.00	0.00	0.00	-5,360.10	0.00	0.00	0.00	0.00	0.00	0.00
N00	149	03	07	01	01	01	01	150101	1712	5,848.16	0.00	5,848.16	0.00	0.00	0.00	0.00	-5,360.10	0.00	0.00	0.00	0.00	0.00	0.00
N00	149	03	07	01	01	01	01	150101	3000	0.00	49,281.43	0.00	49,281.43	49,281.43	0.00	0.00	49,281.43	17,753.73	49,281.43	49,281.43	0.00	0.00	0.00
N00	149	03	07	01	01	01	01	150101	3900	0.00	49,281.43	0.00	49,281.43	49,281.43	0.00	0.00	49,281.43	17,753.73	49,281.43	49,281.43	0.00	0.00	0.00
N00	149	03	07	01	01	01	01	150101	3980	0.00	49,281.43	0.00	49,281.43	49,281.43	0.00	0.00	49,281.43	17,753.73	49,281.43	49,281.43	0.00	0.00	0.00
N00	149	03	07	01	01	01	01	150101	3983	0.00	49,281.43	0.00	49,281.43	49,281.43	0.00	0.00	49,281.43	17,753.73	49,281.43	49,281.43	0.00	0.00	0.00
O00	143	02	06	08	06	01	02	110101	2000	98,759.24	61,896.00	156,514.04	4,141.20	3,445.20	696.00	0.00	-91,018.04	-34,420.80	4,141.20	4,141.20	0.00	0.00	0.00
O00	143	02	06	08	06	01	02	110101	2100	11,693.35	0.00	11,693.35	0.00	0.00	0.00	0.00	-11,693.35	0.00	0.00	0.00	0.00	0.00	0.00
O00	143	02	06	08	06	01	02	110101	2110	7,040.65	0.00	7,040.65	0.00	0.00	0.00	0.00	-7,040.65	0.00	0.00	0.00	0.00	0.00	0.00
O00	143	02	06	08	06	01	02	110101	2111	7,040.65	0.00	7,040.65	0.00	0.00	0.00	0.00	-7,040.65	0.00	0.00	0.00	0.00	0.00	0.00
O00	143	02	06	08	06	01	02	110101	2140	4,392.00	0.00	4,392.00	0.00	0.00	0.00	0.00	-4,392.00	0.00	0.00	0.00	0.00	0.00	0.00
O00	143	02	06	08	06	01	02	110101	2141	4,392.00	0.00	4,392.00	0.00	0.00	0.00	0.00	-4,392.00	0.00	0.00	0.00	0.00	0.00	0.00
O00	143	02	06	08	06	01	02	110101	2160	260.70	0.00	260.70	0.00	0.00	0.00	0.00	-260.70	0.00	0.00	0.00	0.00	0.00	0.00
O00	143	02	06	08	06	01	02	110101	2161	260.70	0.00	260.70	0.00	0.00	0.00	0.00	-260.70	0.00	0.00	0.00	0.00	0.00	0.00
O00	143	02	06	08	06	01	02	110101	2200	0.00	22,446.00	22,167.60	278.40	278.40	0.00	0.00	278.40	-22,167.60	278.40	278.40	0.00	0.00	0.00
O00	143	02	06	08	06	01	02	110101	2210	0.00	22,446.00	22,167.60	278.40	278.40	0.00	0.00	278.40	-22,167.60	278.40	278.40	0.00	0.00	0.00
O00	143	02	06	08	06	01	02	110101	2211	0.00	22,446.00	22,167.60	278.40	278.40	0.00	0.00	278.40	-22,167.60	278.40	278.40	0.00	0.00	0.00
O00	143	02	06	08	06	01	02	110101	2400	1,662.01	0.00	1,662.01	0.00	0.00	0.00	0.00	-1,662.01	0.00	0.00	0.00	0.00	0.00	0.00
O00	143	02	06	08	06	01	02	110101	2460	1,662.01	0.00	1,662.01	0.00	0.00	0.00	0.00	-1,662.01	0.00	0.00	0.00	0.00	0.00	0.00
O00	143	02	06	08	06	01	02	110101	2461	1,662.01	0.00	1,662.01	0.00	0.00	0.00	0.00	-1,662.01	0.00	0.00	0.00	0.00	0.00	0.00
O00	143	02	06	08	06	01	02	110101	2500	34,889.90	0.00	34,889.90	0.00	0.00	0.00	0.00	-18,839.90	0.00	0.00	0.00	0.00	0.00	0.00



PbRM 10a	AVANCE PRESUPUESTAL DE EGRESOS DETALLADO
-----------------	---

CUAUTITLAN IZCALLI 0121

DEL 1 DE ENERO AL 31 DE DICIEMBRE DE 2022

											AVANCE PRESUPUESTAL DE EGRESOS ANUAL						PRESUPUESTO DE EGR. DEL MES		PRESUPUESTO DE EGRESOS ACUMULADO			VARIACION		
DG	DA	FIN	FUN	SF	Pp	SPp	Py	FF	CAPITULO Y PARTIDA		PRESUPUESTO AUT. ANUAL	AMPLIACION	REDUCCION	MODIFICADO	PAGADO	DEVENGADO	COMPROMETIDO	PRES. AUT. MODIFICADO	EJERCIDO	PRES. AUT. MODIFICADO	EJERCIDO	POR EJERCER	ABSOLUTA	%
000	143	02	06	08	06	01	02	110101	2540		34,889.90	0.00	34,889.90	0.00	0.00	0.00	0.00	-18,839.90	0.00	0.00	0.00	0.00	0.00	0.00
000	143	02	06	08	06	01	02	110101	2541		34,889.90	0.00	34,889.90	0.00	0.00	0.00	0.00	-18,839.90	0.00	0.00	0.00	0.00	0.00	0.00
000	143	02	06	08	06	01	02	110101	2700		0.00	23,400.00	19,537.20	3,862.80	3,166.80	696.00	0.00	-19,537.20	-12,133.60	3,862.80	3,862.80	0.00	0.00	0.00
000	143	02	06	08	06	01	02	110101	2710		0.00	12,200.00	12,200.00	0.00	0.00	0.00	0.00	-12,200.00	-12,133.60	0.00	0.00	0.00	0.00	0.00
000	143	02	06	08	06	01	02	110101	2711		0.00	12,200.00	12,200.00	0.00	0.00	0.00	0.00	-12,200.00	-12,133.60	0.00	0.00	0.00	0.00	0.00
000	143	02	06	08	06	01	02	110101	2730		0.00	3,200.00	33.20	3,166.80	3,166.80	0.00	0.00	-33.20	0.00	3,166.80	3,166.80	0.00	0.00	0.00
000	143	02	06	08	06	01	02	110101	2731		0.00	3,200.00	33.20	3,166.80	3,166.80	0.00	0.00	-33.20	0.00	3,166.80	3,166.80	0.00	0.00	0.00
000	143	02	06	08	06	01	02	110101	2740		0.00	8,000.00	7,304.00	696.00	0.00	696.00	0.00	-7,304.00	0.00	696.00	696.00	0.00	0.00	0.00
000	143	02	06	08	06	01	02	110101	2741		0.00	8,000.00	7,304.00	696.00	0.00	696.00	0.00	-7,304.00	0.00	696.00	696.00	0.00	0.00	0.00
000	143	02	06	08	06	01	02	110101	2900		50,513.98	16,050.00	66,563.98	0.00	0.00	0.00	0.00	-39,563.98	-119.60	0.00	0.00	0.00	0.00	0.00
000	143	02	06	08	06	01	02	110101	2940		46,982.98	0.00	46,982.98	0.00	0.00	0.00	0.00	-19,982.98	0.00	0.00	0.00	0.00	0.00	0.00
000	143	02	06	08	06	01	02	110101	2941		46,982.98	0.00	46,982.98	0.00	0.00	0.00	0.00	-19,982.98	0.00	0.00	0.00	0.00	0.00	0.00
000	143	02	06	08	06	01	02	110101	2960		3,531.00	0.00	3,531.00	0.00	0.00	0.00	0.00	-3,531.00	0.00	0.00	0.00	0.00	0.00	0.00
000	143	02	06	08	06	01	02	110101	2961		3,531.00	0.00	3,531.00	0.00	0.00	0.00	0.00	-3,531.00	0.00	0.00	0.00	0.00	0.00	0.00
000	143	02	06	08	06	01	02	110101	2990		0.00	16,050.00	16,050.00	0.00	0.00	0.00	0.00	-16,050.00	-119.60	0.00	0.00	0.00	0.00	0.00
000	143	02	06	08	06	01	02	110101	2992		0.00	16,050.00	16,050.00	0.00	0.00	0.00	0.00	-16,050.00	-119.60	0.00	0.00	0.00	0.00	0.00
000	143	02	06	08	06	01	02	110101	3000		2,419,240.21	1,869,887.02	2,513,864.59	1,775,262.64	1,717,596.26	57,666.38	0.00	-170,353.57	-363,790.20	1,775,262.64	1,775,262.64	0.00	0.00	0.00
000	143	02	06	08	06	01	02	110101	3300		0.00	4,970.60	0.00	4,970.60	4,970.60	0.00	0.00	2,720.60	1,548.60	4,970.60	4,970.60	0.00	0.00	0.00
000	143	02	06	08	06	01	02	110101	3360		0.00	4,970.60	0.00	4,970.60	4,970.60	0.00	0.00	2,720.60	1,548.60	4,970.60	4,970.60	0.00	0.00	0.00
000	143	02	06	08	06	01	02	110101	3361		0.00	1,334.00	0.00	1,334.00	1,334.00	0.00	0.00	1,334.00	0.00	1,334.00	1,334.00	0.00	0.00	0.00
000	143	02	06	08	06	01	02	110101	3362		0.00	3,636.60	0.00	3,636.60	3,636.60	0.00	0.00	1,386.60	1,548.60	3,636.60	3,636.60	0.00	0.00	0.00
000	143	02	06	08	06	01	02	110101	3600		0.00	640,022.13	117,635.00	522,387.13	505,792.29	16,594.84	0.00	-88,362.87	-120,293.30	522,387.13	522,387.13	0.00	0.00	0.00
000	143	02	06	08	06	01	02	110101	3610		0.00	640,022.13	117,635.00	522,387.13	505,792.29	16,594.84	0.00	-88,362.87	-120,293.30	522,387.13	522,387.13	0.00	0.00	0.00
000	143	02	06	08	06	01	02	110101	3612		0.00	640,022.13	117,635.00	522,387.13	505,792.29	16,594.84	0.00	-88,362.87	-120,293.30	522,387.13	522,387.13	0.00	0.00	0.00
000	143	02	06	08	06	01	02	110101	3800		2,419,240.21	1,223,319.01	2,396,229.59	1,246,329.63	1,205,258.09	41,071.54	0.00	-85,286.58	-245,833.14	1,246,329.63	1,246,329.63	0.00	0.00	0.00
000	143	02	06	08	06	01	02	110101	3820		2,419,240.21	1,223,319.01	2,396,229.59	1,246,329.63	1,205,258.09	41,071.54	0.00	-85,286.58	-245,833.14	1,246,329.63	1,246,329.63	0.00	0.00	0.00
000	143	02	06	08	06	01	02	110101	3821		2,334,240.21	0.00	2,150,396.45	183,843.76	183,843.76	0.00	0.00	-2,072.45	0.00	183,843.76	183,843.76	0.00	0.00	0.00
000	143	02	06	08	06	01	02	110101	3822		85,000.00	1,223,319.01	245,833.14	1,062,485.87	1,021,414.33	41,071.54	0.00	-83,214.13	-245,833.14	1,062,485.87	1,062,485.87	0.00	0.00	0.00
000	143	02	06	08	06	01	02	110101	3900		0.00	1,575.28	0.00	1,575.28	1,575.28	0.00	0.00	575.28	787.64	1,575.28	1,575.28	0.00	0.00	0.00
000	143	02	06	08	06	01	02	110101	3990		0.00	1,575.28	0.00	1,575.28	1,575.28	0.00	0.00	575.28	787.64	1,575.28	1,575.28	0.00	0.00	0.00
000	143	02	06	08	06	01	02	110101	3992		0.00	1,575.28	0.00	1,575.28	1,575.28	0.00	0.00	575.28	787.64	1,575.28	1,575.28	0.00	0.00	0.00
000	143	02	06	08	06	01	02	110101	4000		225,000.00	49,000.00	225,335.68	48,664.32	48,664.32	0.00	0.00	-335.68	0.00	48,664.32	48,664.32	0.00	0.00	0.00
000	143	02	06	08	06	01	02	110101	4400		225,000.00	49,000.00	225,335.68	48,664.32	48,664.32	0.00	0.00	-335.68	0.00	48,664.32	48,664.32	0.00	0.00	0.00
000	143	02	06	08	06	01	02	110101	4410		225,000.00	0.00	225,000.00	0.00	0.00	0.00	0.00	0.00	0.00	0.00	0.00	0.00	0.00	0.00
000	143	02	06	08	06	01	02	110101	4411		225,000.00	0.00	225,000.00	0.00	0.00	0.00	0.00	0.00	0.00	0.00	0.00	0.00	0.00	0.00



PbRM 10a	AVANCE PRESUPUESTAL DE EGRESOS DETALLADO
-----------------	---

CUAUTITLAN IZCALLI 0121

DEL 1 DE ENERO AL 31 DE DICIEMBRE DE 2022

											AVANCE PRESUPUESTAL DE EGRESOS ANUAL					PRESUPUESTO DE EGR. DEL MES		PRESUPUESTO DE EGRESOS ACUMULADO			VARIACION			
DG	DA	FIN	FUN	SF	Pp	SPp	Py	FF	CAPITULO Y PARTIDA		PRESUPUESTO AUT. ANUAL	AMPLIACION	REDUCCION	MODIFICADO	PAGADO	DEVENGADO	COMPROMETIDO	PRES. AUT. MODIFICADO	EJERCIDO	PRES. AUT. MODIFICADO	EJERCIDO	POR EJERCER	ABSOLUTA	%
000	143	02	06	08	06	01	02	110101	4430		0.00	49,000.00	335.68	48,664.32	48,664.32	0.00	0.00	-335.68	0.00	48,664.32	48,664.32	0.00	0.00	0.00
000	143	02	06	08	06	01	02	110101	4431		0.00	49,000.00	335.68	48,664.32	48,664.32	0.00	0.00	-335.68	0.00	48,664.32	48,664.32	0.00	0.00	0.00
000	143	02	06	08	06	01	02	150101	1000		6,535,504.45	171,132.17	3,073,452.90	3,633,183.72	3,633,183.72	0.00	0.00	-2,511,128.23	643,193.72	3,633,183.72	3,633,183.72	0.00	0.00	0.00
000	143	02	06	08	06	01	02	150101	1100		5,760,776.00	0.00	3,014,388.47	2,746,387.53	2,746,387.53	0.00	0.00	-2,780,390.47	260,399.02	2,746,387.53	2,746,387.53	0.00	0.00	0.00
000	143	02	06	08	06	01	02	150101	1130		5,760,776.00	0.00	3,014,388.47	2,746,387.53	2,746,387.53	0.00	0.00	-2,780,390.47	260,399.02	2,746,387.53	2,746,387.53	0.00	0.00	0.00
000	143	02	06	08	06	01	02	150101	1131		5,760,776.00	0.00	3,014,388.47	2,746,387.53	2,746,387.53	0.00	0.00	-2,780,390.47	260,399.02	2,746,387.53	2,746,387.53	0.00	0.00	0.00
000	143	02	06	08	06	01	02	150101	1300		376,191.00	4,189.59	59,064.43	321,316.16	321,316.16	0.00	0.00	69,108.16	320,097.99	321,316.16	321,316.16	0.00	0.00	0.00
000	143	02	06	08	06	01	02	150101	1320		376,191.00	4,189.59	59,064.43	321,316.16	321,316.16	0.00	0.00	69,108.16	320,097.99	321,316.16	321,316.16	0.00	0.00	0.00
000	143	02	06	08	06	01	02	150101	1321		32,595.00	4,189.59	0.00	36,784.59	36,784.59	0.00	0.00	4,189.59	35,566.42	36,784.59	36,784.59	0.00	0.00	0.00
000	143	02	06	08	06	01	02	150101	1322		343,596.00	0.00	59,064.43	284,531.57	284,531.57	0.00	0.00	64,918.57	284,531.57	284,531.57	284,531.57	0.00	0.00	0.00
000	143	02	06	08	06	01	02	150101	1400		398,537.45	166,942.58	0.00	565,480.03	565,480.03	0.00	0.00	200,154.08	62,696.71	565,480.03	565,480.03	0.00	0.00	0.00
000	143	02	06	08	06	01	02	150101	1410		398,537.45	166,942.58	0.00	565,480.03	565,480.03	0.00	0.00	200,154.08	62,696.71	565,480.03	565,480.03	0.00	0.00	0.00
000	143	02	06	08	06	01	02	150101	1412		172,817.15	101,626.41	0.00	274,443.56	274,443.56	0.00	0.00	116,027.83	35,655.79	274,443.56	274,443.56	0.00	0.00	0.00
000	143	02	06	08	06	01	02	150101	1413		163,999.90	41,068.13	0.00	205,068.03	205,068.03	0.00	0.00	54,734.77	16,632.13	205,068.03	205,068.03	0.00	0.00	0.00
000	143	02	06	08	06	01	02	150101	1414		21,161.31	23,261.58	0.00	44,422.89	44,422.89	0.00	0.00	25,025.05	0.00	44,422.89	44,422.89	0.00	0.00	0.00
000	143	02	06	08	06	01	02	150101	1415		40,559.09	986.46	0.00	41,545.55	41,545.55	0.00	0.00	4,366.43	10,408.79	41,545.55	41,545.55	0.00	0.00	0.00
000	143	02	06	08	06	01	02	150101	3000		0.00	91,471.72	0.00	91,471.72	91,471.72	0.00	0.00	91,471.72	59,455.53	91,471.72	91,471.72	0.00	0.00	0.00
000	143	02	06	08	06	01	02	150101	3900		0.00	91,471.72	0.00	91,471.72	91,471.72	0.00	0.00	91,471.72	59,455.53	91,471.72	91,471.72	0.00	0.00	0.00
000	143	02	06	08	06	01	02	150101	3980		0.00	91,471.72	0.00	91,471.72	91,471.72	0.00	0.00	91,471.72	59,455.53	91,471.72	91,471.72	0.00	0.00	0.00
000	143	02	06	08	06	01	02	150101	3983		0.00	91,471.72	0.00	91,471.72	91,471.72	0.00	0.00	91,471.72	59,455.53	91,471.72	91,471.72	0.00	0.00	0.00
000	143	02	06	08	06	02	01	110101	2000		0.00	344,467.72	44,402.93	300,064.79	226,984.79	73,080.00	0.00	37,664.79	5,152.61	300,064.79	300,064.79	0.00	0.00	0.00
000	143	02	06	08	06	02	01	110101	2100		0.00	9,393.00	675.09	8,717.91	8,717.91	0.00	0.00	-675.09	0.00	8,717.91	8,717.91	0.00	0.00	0.00
000	143	02	06	08	06	02	01	110101	2110		0.00	3,000.00	674.20	2,325.80	2,325.80	0.00	0.00	-674.20	0.00	2,325.80	2,325.80	0.00	0.00	0.00
000	143	02	06	08	06	02	01	110101	2112		0.00	3,000.00	674.20	2,325.80	2,325.80	0.00	0.00	-674.20	0.00	2,325.80	2,325.80	0.00	0.00	0.00
000	143	02	06	08	06	02	01	110101	2160		0.00	6,393.00	0.89	6,392.11	6,392.11	0.00	0.00	-0.89	0.00	6,392.11	6,392.11	0.00	0.00	0.00
000	143	02	06	08	06	02	01	110101	2161		0.00	6,393.00	0.89	6,392.11	6,392.11	0.00	0.00	-0.89	0.00	6,392.11	6,392.11	0.00	0.00	0.00
000	143	02	06	08	06	02	01	110101	2200		0.00	40,800.00	23,128.35	17,671.65	17,671.65	0.00	0.00	-23,128.35	-8,995.87	17,671.65	17,671.65	0.00	0.00	0.00
000	143	02	06	08	06	02	01	110101	2210		0.00	35,800.00	18,128.35	17,671.65	17,671.65	0.00	0.00	-18,128.35	-8,995.87	17,671.65	17,671.65	0.00	0.00	0.00
000	143	02	06	08	06	02	01	110101	2211		0.00	35,800.00	18,128.35	17,671.65	17,671.65	0.00	0.00	-18,128.35	-8,995.87	17,671.65	17,671.65	0.00	0.00	0.00
000	143	02	06	08	06	02	01	110101	2230		0.00	5,000.00	5,000.00	0.00	0.00	0.00	0.00	-5,000.00	0.00	0.00	0.00	0.00	0.00	0.00
000	143	02	06	08	06	02	01	110101	2231		0.00	5,000.00	5,000.00	0.00	0.00	0.00	0.00	-5,000.00	0.00	0.00	0.00	0.00	0.00	0.00
000	143	02	06	08	06	02	01	110101	2300		0.00	12,000.00	7,747.44	4,252.56	4,252.56	0.00	0.00	-7,747.44	-0.16	4,252.56	4,252.56	0.00	0.00	0.00
000	143	02	06	08	06	02	01	110101	2370		0.00	12,000.00	7,747.44	4,252.56	4,252.56	0.00	0.00	-7,747.44	-0.16	4,252.56	4,252.56	0.00	0.00	0.00
000	143	02	06	08	06	02	01	110101	2371		0.00	12,000.00	7,747.44	4,252.56	4,252.56	0.00	0.00	-7,747.44	-0.16	4,252.56	4,252.56	0.00	0.00	0.00
000	143	02	06	08	06	02	01	110101	2400		0.00	70,867.00	10,281.77	60,585.23	60,585.23	0.00	0.00	-10,281.77	0.00	60,585.23	60,585.23	0.00	0.00	0.00



PbRM 10a	AVANCE PRESUPUESTAL DE EGRESOS DETALLADO
-----------------	---

CUAUTITLAN IZCALLI 0121

DEL 1 DE ENERO AL 31 DE DICIEMBRE DE 2022

											AVANCE PRESUPUESTAL DE EGRESOS ANUAL					PRESUPUESTO DE EGR. DEL MES		PRESUPUESTO DE EGRESOS ACUMULADO			VARIACION			
DG	DA	FIN	FUN	SF	Pp	SPp	Py	FF	CAPITULO Y PARTIDA		PRESUPUESTO AUT. ANUAL	AMPLIACION	REDUCCION	MODIFICADO	PAGADO	DEVENGADO	COMPROMETIDO	PRES. AUT. MODIFICADO	EJERCIDO	PRES. AUT. MODIFICADO	EJERCIDO	POR EJERCER	ABSOLUTA	%
000	143	02	06	08	06	02	01	110101	2460		0.00	10,000.00	5,276.48	4,723.52	4,723.52	0.00	0.00	-5,276.48	0.00	4,723.52	4,723.52	0.00	0.00	0.00
000	143	02	06	08	06	02	01	110101	2461		0.00	10,000.00	5,276.48	4,723.52	4,723.52	0.00	0.00	-5,276.48	0.00	4,723.52	4,723.52	0.00	0.00	0.00
000	143	02	06	08	06	02	01	110101	2470		0.00	5,000.00	5,000.00	0.00	0.00	0.00	0.00	-5,000.00	0.00	0.00	0.00	0.00	0.00	0.00
000	143	02	06	08	06	02	01	110101	2471		0.00	5,000.00	5,000.00	0.00	0.00	0.00	0.00	-5,000.00	0.00	0.00	0.00	0.00	0.00	0.00
000	143	02	06	08	06	02	01	110101	2490		0.00	55,867.00	5.29	55,861.71	55,861.71	0.00	0.00	-5.29	0.00	55,861.71	55,861.71	0.00	0.00	0.00
000	143	02	06	08	06	02	01	110101	2491		0.00	55,867.00	5.29	55,861.71	55,861.71	0.00	0.00	-5.29	0.00	55,861.71	55,861.71	0.00	0.00	0.00
000	143	02	06	08	06	02	01	110101	2500		0.00	1,000.00	710.00	290.00	290.00	0.00	0.00	-710.00	0.00	290.00	290.00	0.00	0.00	0.00
000	143	02	06	08	06	02	01	110101	2540		0.00	1,000.00	710.00	290.00	290.00	0.00	0.00	-710.00	0.00	290.00	290.00	0.00	0.00	0.00
000	143	02	06	08	06	02	01	110101	2541		0.00	1,000.00	710.00	290.00	290.00	0.00	0.00	-710.00	0.00	290.00	290.00	0.00	0.00	0.00
000	143	02	06	08	06	02	01	110101	2700		0.00	141,973.64	0.92	141,972.72	68,892.72	73,080.00	0.00	65,824.72	0.00	141,972.72	141,972.72	0.00	0.00	0.00
000	143	02	06	08	06	02	01	110101	2710		0.00	59,387.00	0.80	59,386.20	59,386.20	0.00	0.00	-0.80	0.00	59,386.20	59,386.20	0.00	0.00	0.00
000	143	02	06	08	06	02	01	110101	2711		0.00	59,387.00	0.80	59,386.20	59,386.20	0.00	0.00	-0.80	0.00	59,386.20	59,386.20	0.00	0.00	0.00
000	143	02	06	08	06	02	01	110101	2730		0.00	80,825.64	0.00	80,825.64	7,745.64	73,080.00	0.00	65,825.64	0.00	80,825.64	80,825.64	0.00	0.00	0.00
000	143	02	06	08	06	02	01	110101	2731		0.00	80,825.64	0.00	80,825.64	7,745.64	73,080.00	0.00	65,825.64	0.00	80,825.64	80,825.64	0.00	0.00	0.00
000	143	02	06	08	06	02	01	110101	2740		0.00	1,761.00	0.12	1,760.88	1,760.88	0.00	0.00	-0.12	0.00	1,760.88	1,760.88	0.00	0.00	0.00
000	143	02	06	08	06	02	01	110101	2741		0.00	1,761.00	0.12	1,760.88	1,760.88	0.00	0.00	-0.12	0.00	1,760.88	1,760.88	0.00	0.00	0.00
000	143	02	06	08	06	02	01	110101	2900		0.00	68,434.08	1,859.36	66,574.72	66,574.72	0.00	0.00	14,382.72	14,148.64	66,574.72	66,574.72	0.00	0.00	0.00
000	143	02	06	08	06	02	01	110101	2990		0.00	68,434.08	1,859.36	66,574.72	66,574.72	0.00	0.00	14,382.72	14,148.64	66,574.72	66,574.72	0.00	0.00	0.00
000	143	02	06	08	06	02	01	110101	2992		0.00	68,434.08	1,859.36	66,574.72	66,574.72	0.00	0.00	14,382.72	14,148.64	66,574.72	66,574.72	0.00	0.00	0.00
000	143	02	06	08	06	02	01	110101	3000		612,500.00	398,343.76	104,059.93	906,783.83	906,783.83	0.00	0.00	-46,540.17	-47,026.40	906,783.83	906,783.83	0.00	0.00	0.00
000	143	02	06	08	06	02	01	110101	3300		0.00	1,601.00	0.20	1,600.80	1,600.80	0.00	0.00	-0.20	0.00	1,600.80	1,600.80	0.00	0.00	0.00
000	143	02	06	08	06	02	01	110101	3360		0.00	1,601.00	0.20	1,600.80	1,600.80	0.00	0.00	-0.20	0.00	1,600.80	1,600.80	0.00	0.00	0.00
000	143	02	06	08	06	02	01	110101	3361		0.00	1,601.00	0.20	1,600.80	1,600.80	0.00	0.00	-0.20	0.00	1,600.80	1,600.80	0.00	0.00	0.00
000	143	02	06	08	06	02	01	110101	3600		0.00	52,220.00	48,659.73	3,560.27	3,560.27	0.00	0.00	-48,659.73	-47,026.40	3,560.27	3,560.27	0.00	0.00	0.00
000	143	02	06	08	06	02	01	110101	3610		0.00	52,220.00	48,659.73	3,560.27	3,560.27	0.00	0.00	-48,659.73	-47,026.40	3,560.27	3,560.27	0.00	0.00	0.00
000	143	02	06	08	06	02	01	110101	3612		0.00	52,220.00	48,659.73	3,560.27	3,560.27	0.00	0.00	-48,659.73	-47,026.40	3,560.27	3,560.27	0.00	0.00	0.00
000	143	02	06	08	06	02	01	110101	3800		612,500.00	344,522.76	55,400.00	901,622.76	901,622.76	0.00	0.00	2,119.76	0.00	901,622.76	901,622.76	0.00	0.00	0.00
000	143	02	06	08	06	02	01	110101	3820		612,500.00	344,522.76	55,400.00	901,622.76	901,622.76	0.00	0.00	2,119.76	0.00	901,622.76	901,622.76	0.00	0.00	0.00
000	143	02	06	08	06	02	01	110101	3822		612,500.00	344,522.76	55,400.00	901,622.76	901,622.76	0.00	0.00	2,119.76	0.00	901,622.76	901,622.76	0.00	0.00	0.00
000	143	02	06	08	06	02	01	110101	4000		100,000.00	150,000.00	100,000.00	150,000.00	150,000.00	0.00	0.00	0.00	0.00	150,000.00	150,000.00	0.00	0.00	0.00
000	143	02	06	08	06	02	01	110101	4400		100,000.00	150,000.00	100,000.00	150,000.00	150,000.00	0.00	0.00	0.00	0.00	150,000.00	150,000.00	0.00	0.00	0.00
000	143	02	06	08	06	02	01	110101	4410		100,000.00	150,000.00	100,000.00	150,000.00	150,000.00	0.00	0.00	0.00	0.00	150,000.00	150,000.00	0.00	0.00	0.00
000	143	02	06	08	06	02	01	110101	4411		100,000.00	0.00	100,000.00	0.00	0.00	0.00	0.00	0.00	0.00	0.00	0.00	0.00	0.00	0.00
000	143	02	06	08	06	02	01	110101	4413		0.00	150,000.00	0.00	150,000.00	150,000.00	0.00	0.00	0.00	0.00	150,000.00	150,000.00	0.00	0.00	0.00
000	143	02	06	08	06	02	01	110101	5000		365,000.00	173,500.00	437,354.00	101,146.00	101,146.00	0.00	0.00	-263,854.00	-139,016.72	101,146.00	101,146.00	0.00	0.00	0.00



PbRM 10a	AVANCE PRESUPUESTAL DE EGRESOS DETALLADO
-----------------	---

CUAUTITLAN IZCALLI 0121

DEL 1 DE ENERO AL 31 DE DICIEMBRE DE 2022

											AVANCE PRESUPUESTAL DE EGRESOS ANUAL						PRESUPUESTO DE EGR. DEL MES		PRESUPUESTO DE EGRESOS ACUMULADO			VARIACION		
DG	DA	FIN	FUN	SF	Pp	SPp	Py	FF	CAPITULO Y PARTIDA		PRESUPUESTO AUT. ANUAL	AMPLIACION	REDUCCION	MODIFICADO	PAGADO	DEVENGADO	COMPROMETIDO	PRES. AUT. MODIFICADO	EJERCIDO	PRES. AUT. MODIFICADO	EJERCIDO	POR EJERCER	ABSOLUTA	%
000	143	02	06	08	06	02	01	110101	5100		100,000.00	50,000.00	80,000.00	70,000.00	70,000.00	0.00	0.00	-80,000.00	-48,024.00	70,000.00	70,000.00	0.00	0.00	0.00
000	143	02	06	08	06	02	01	110101	5110		0.00	50,000.00	50,000.00	0.00	0.00	0.00	0.00	-50,000.00	-48,024.00	0.00	0.00	0.00	0.00	0.00
000	143	02	06	08	06	02	01	110101	5111		0.00	50,000.00	50,000.00	0.00	0.00	0.00	0.00	-50,000.00	-48,024.00	0.00	0.00	0.00	0.00	0.00
000	143	02	06	08	06	02	01	110101	5150		70,000.00	0.00	0.00	70,000.00	70,000.00	0.00	0.00	0.00	0.00	70,000.00	70,000.00	0.00	0.00	0.00
000	143	02	06	08	06	02	01	110101	5151		70,000.00	0.00	0.00	70,000.00	70,000.00	0.00	0.00	0.00	0.00	70,000.00	70,000.00	0.00	0.00	0.00
000	143	02	06	08	06	02	01	110101	5190		30,000.00	0.00	30,000.00	0.00	0.00	0.00	0.00	-30,000.00	0.00	0.00	0.00	0.00	0.00	0.00
000	143	02	06	08	06	02	01	110101	5192		30,000.00	0.00	30,000.00	0.00	0.00	0.00	0.00	-30,000.00	0.00	0.00	0.00	0.00	0.00	0.00
000	143	02	06	08	06	02	01	110101	5200		265,000.00	118,500.00	352,354.00	31,146.00	31,146.00	0.00	0.00	-178,854.00	-86,352.72	31,146.00	31,146.00	0.00	0.00	0.00
000	143	02	06	08	06	02	01	110101	5210		15,000.00	97,000.00	102,198.00	9,802.00	9,802.00	0.00	0.00	-102,198.00	-86,352.72	9,802.00	9,802.00	0.00	0.00	0.00
000	143	02	06	08	06	02	01	110101	5211		15,000.00	97,000.00	102,198.00	9,802.00	9,802.00	0.00	0.00	-102,198.00	-86,352.72	9,802.00	9,802.00	0.00	0.00	0.00
000	143	02	06	08	06	02	01	110101	5220		0.00	21,500.00	156.00	21,344.00	21,344.00	0.00	0.00	-156.00	0.00	21,344.00	21,344.00	0.00	0.00	0.00
000	143	02	06	08	06	02	01	110101	5221		0.00	21,500.00	156.00	21,344.00	21,344.00	0.00	0.00	-156.00	0.00	21,344.00	21,344.00	0.00	0.00	0.00
000	143	02	06	08	06	02	01	110101	5230		250,000.00	0.00	250,000.00	0.00	0.00	0.00	0.00	-76,500.00	0.00	0.00	0.00	0.00	0.00	0.00
000	143	02	06	08	06	02	01	110101	5231		250,000.00	0.00	250,000.00	0.00	0.00	0.00	0.00	-76,500.00	0.00	0.00	0.00	0.00	0.00	0.00
000	143	02	06	08	06	02	01	110101	5600		0.00	5,000.00	5,000.00	0.00	0.00	0.00	0.00	-5,000.00	-4,640.00	0.00	0.00	0.00	0.00	0.00
000	143	02	06	08	06	02	01	110101	5620		0.00	5,000.00	5,000.00	0.00	0.00	0.00	0.00	-5,000.00	-4,640.00	0.00	0.00	0.00	0.00	0.00
000	143	02	06	08	06	02	01	110101	5621		0.00	5,000.00	5,000.00	0.00	0.00	0.00	0.00	-5,000.00	-4,640.00	0.00	0.00	0.00	0.00	0.00
000	143	02	06	08	06	02	01	150101	1000		3,458,295.89	35,463.82	1,543,901.80	1,949,857.91	1,949,857.91	0.00	0.00	-1,169,565.97	269,177.42	1,949,857.91	1,949,857.91	0.00	0.00	0.00
000	143	02	06	08	06	02	01	150101	1100		2,547,989.00	0.00	1,064,587.42	1,483,401.58	1,483,401.58	0.00	0.00	-894,259.42	125,835.33	1,483,401.58	1,483,401.58	0.00	0.00	0.00
000	143	02	06	08	06	02	01	150101	1130		2,547,989.00	0.00	1,064,587.42	1,483,401.58	1,483,401.58	0.00	0.00	-894,259.42	125,835.33	1,483,401.58	1,483,401.58	0.00	0.00	0.00
000	143	02	06	08	06	02	01	150101	1131		2,547,989.00	0.00	1,064,587.42	1,483,401.58	1,483,401.58	0.00	0.00	-894,259.42	125,835.33	1,483,401.58	1,483,401.58	0.00	0.00	0.00
000	143	02	06	08	06	02	01	150101	1300		521,429.15	0.00	403,745.40	117,683.75	117,683.75	0.00	0.00	-267,607.85	113,044.41	117,683.75	117,683.75	0.00	0.00	0.00
000	143	02	06	08	06	02	01	150101	1310		31,063.15	0.00	31,063.15	0.00	0.00	0.00	0.00	-28,474.60	0.00	0.00	0.00	0.00	0.00	0.00
000	143	02	06	08	06	02	01	150101	1311		31,063.15	0.00	31,063.15	0.00	0.00	0.00	0.00	-28,474.60	0.00	0.00	0.00	0.00	0.00	0.00
000	143	02	06	08	06	02	01	150101	1320		490,366.00	0.00	372,682.25	117,683.75	117,683.75	0.00	0.00	-239,133.25	113,044.41	117,683.75	117,683.75	0.00	0.00	0.00
000	143	02	06	08	06	02	01	150101	1321		99,024.00	0.00	83,989.82	15,034.18	15,034.18	0.00	0.00	-83,989.82	10,394.84	15,034.18	15,034.18	0.00	0.00	0.00
000	143	02	06	08	06	02	01	150101	1322		391,342.00	0.00	288,692.43	102,649.57	102,649.57	0.00	0.00	-155,143.43	102,649.57	102,649.57	102,649.57	0.00	0.00	0.00
000	143	02	06	08	06	02	01	150101	1400		373,749.35	35,463.82	60,440.59	348,772.58	348,772.58	0.00	0.00	6,169.00	30,297.68	348,772.58	348,772.58	0.00	0.00	0.00
000	143	02	06	08	06	02	01	150101	1410		373,749.35	35,463.82	60,440.59	348,772.58	348,772.58	0.00	0.00	6,169.00	30,297.68	348,772.58	348,772.58	0.00	0.00	0.00
000	143	02	06	08	06	02	01	150101	1412		162,068.28	0.00	16,807.67	145,260.61	145,260.61	0.00	0.00	-3,301.98	17,230.45	145,260.61	145,260.61	0.00	0.00	0.00
000	143	02	06	08	06	02	01	150101	1413		153,799.56	0.00	43,632.92	110,166.64	110,166.64	0.00	0.00	-30,816.29	8,037.29	110,166.64	110,166.64	0.00	0.00	0.00
000	143	02	06	08	06	02	01	150101	1414		19,845.09	4,196.14	0.00	24,041.23	24,041.23	0.00	0.00	5,849.87	0.00	24,041.23	24,041.23	0.00	0.00	0.00
000	143	02	06	08	06	02	01	150101	1415		38,036.42	31,267.68	0.00	69,304.10	69,304.10	0.00	0.00	34,437.40	5,029.94	69,304.10	69,304.10	0.00	0.00	0.00
000	143	02	06	08	06	02	01	150101	1700		15,128.39	0.00	15,128.39	0.00	0.00	0.00	0.00	-13,867.70	0.00	0.00	0.00	0.00	0.00	0.00
000	143	02	06	08	06	02	01	150101	1710		15,128.39	0.00	15,128.39	0.00	0.00	0.00	0.00	-13,867.70	0.00	0.00	0.00	0.00	0.00	0.00



PbRM 10a

AVANCE PRESUPUESTAL DE EGRESOS DETALLADO

CUAUTITLAN IZCALLI 0121

DEL 1 DE ENERO AL 31 DE DICIEMBRE DE 2022

											AVANCE PRESUPUESTAL DE EGRESOS ANUAL						PRESUPUESTO DE EGR. DEL MES		PRESUPUESTO DE EGRESOS ACUMULADO			VARIACION	
DG	DA	FIN	FUN	SF	Pp	SPp	Py	FF	CAPITULO Y PARTIDA	PRESUPUESTO AUT. ANUAL	AMPLIACION	REDUCCION	MODIFICADO	PAGADO	DEVENGADO	COMPROMETIDO	PRES. AUT. MODIFICADO	EJERCIDO	PRES. AUT. MODIFICADO	EJERCIDO	POR EJERCER	ABSOLUTA	%
000	143	02	06	08	06	02	01	150101	1712	15,128.39	0.00	15,128.39	0.00	0.00	0.00	0.00	-13,867.70	0.00	0.00	0.00	0.00	0.00	0.00
000	143	02	06	08	06	02	01	150101	3000	0.00	33,802.85	0.00	33,802.85	33,802.85	0.00	0.00	33,802.85	12,507.34	33,802.85	33,802.85	0.00	0.00	0.00
000	143	02	06	08	06	02	01	150101	3900	0.00	33,802.85	0.00	33,802.85	33,802.85	0.00	0.00	33,802.85	12,507.34	33,802.85	33,802.85	0.00	0.00	0.00
000	143	02	06	08	06	02	01	150101	3980	0.00	33,802.85	0.00	33,802.85	33,802.85	0.00	0.00	33,802.85	12,507.34	33,802.85	33,802.85	0.00	0.00	0.00
000	143	02	06	08	06	02	01	150101	3983	0.00	33,802.85	0.00	33,802.85	33,802.85	0.00	0.00	33,802.85	12,507.34	33,802.85	33,802.85	0.00	0.00	0.00
Q00	104	01	07	01	01	01	01	110101	2000	188,301.00	18,508,488.01	210,445.49	18,486,343.52	18,486,340.52	3.00	0.00	18,418,217.48	-24,074.29	18,486,343.52	18,486,343.52	0.00	0.00	0.00
Q00	104	01	07	01	01	01	01	110101	2100	12,210.00	24,725.89	19,480.89	17,455.00	17,452.00	3.00	0.00	-13,841.25	-13,950.15	17,455.00	17,455.00	0.00	0.00	0.00
Q00	104	01	07	01	01	01	01	110101	2110	8,000.00	17,000.14	15,244.10	9,756.04	9,756.04	0.00	0.00	-11,544.44	-11,920.14	9,756.04	9,756.04	0.00	0.00	0.00
Q00	104	01	07	01	01	01	01	110101	2111	7,000.00	6,144.14	9,189.80	3,954.34	3,954.34	0.00	0.00	-5,695.84	-5,865.84	3,954.34	3,954.34	0.00	0.00	0.00
Q00	104	01	07	01	01	01	01	110101	2112	1,000.00	10,856.00	6,054.30	5,801.70	5,801.70	0.00	0.00	-5,848.60	-6,054.30	5,801.70	5,801.70	0.00	0.00	0.00
Q00	104	01	07	01	01	01	01	110101	2140	0.00	1,333.61	266.81	1,066.80	1,066.80	0.00	0.00	-266.81	-0.01	1,066.80	1,066.80	0.00	0.00	0.00
Q00	104	01	07	01	01	01	01	110101	2141	0.00	1,333.61	266.81	1,066.80	1,066.80	0.00	0.00	-266.81	-0.01	1,066.80	1,066.80	0.00	0.00	0.00
Q00	104	01	07	01	01	01	01	110101	2160	4,210.00	2,332.14	1,939.98	4,602.16	4,599.16	3.00	0.00	0.00	0.00	4,602.16	4,602.16	0.00	0.00	0.00
Q00	104	01	07	01	01	01	01	110101	2161	4,210.00	2,332.14	1,939.98	4,602.16	4,599.16	3.00	0.00	0.00	0.00	4,602.16	4,602.16	0.00	0.00	0.00
Q00	104	01	07	01	01	01	01	110101	2180	0.00	4,060.00	2,030.00	2,030.00	2,030.00	0.00	0.00	-2,030.00	-2,030.00	2,030.00	2,030.00	0.00	0.00	0.00
Q00	104	01	07	01	01	01	01	110101	2181	0.00	4,060.00	2,030.00	2,030.00	2,030.00	0.00	0.00	-2,030.00	-2,030.00	2,030.00	2,030.00	0.00	0.00	0.00
Q00	104	01	07	01	01	01	01	110101	2200	0.00	6,640.63	0.01	6,640.62	6,640.62	0.00	0.00	740.49	538.49	6,640.62	6,640.62	0.00	0.00	0.00
Q00	104	01	07	01	01	01	01	110101	2210	0.00	6,640.63	0.01	6,640.62	6,640.62	0.00	0.00	740.49	538.49	6,640.62	6,640.62	0.00	0.00	0.00
Q00	104	01	07	01	01	01	01	110101	2211	0.00	6,640.63	0.01	6,640.62	6,640.62	0.00	0.00	740.49	538.49	6,640.62	6,640.62	0.00	0.00	0.00
Q00	104	01	07	01	01	01	01	110101	2400	1,730.00	19,225.94	16,603.59	4,352.35	4,352.35	0.00	0.00	-10,681.73	-10,663.23	4,352.35	4,352.35	0.00	0.00	0.00
Q00	104	01	07	01	01	01	01	110101	2460	0.00	2,562.79	210.40	2,352.39	2,352.39	0.00	0.00	2,000.00	2,000.00	2,352.39	2,352.39	0.00	0.00	0.00
Q00	104	01	07	01	01	01	01	110101	2461	0.00	2,562.79	210.40	2,352.39	2,352.39	0.00	0.00	2,000.00	2,000.00	2,352.39	2,352.39	0.00	0.00	0.00
Q00	104	01	07	01	01	01	01	110101	2480	1,730.00	0.00	1,730.00	0.00	0.00	0.00	0.00	-18.50	0.00	0.00	0.00	0.00	0.00	0.00
Q00	104	01	07	01	01	01	01	110101	2481	600.00	0.00	600.00	0.00	0.00	0.00	0.00	-18.50	0.00	0.00	0.00	0.00	0.00	0.00
Q00	104	01	07	01	01	01	01	110101	2483	1,130.00	0.00	1,130.00	0.00	0.00	0.00	0.00	0.00	0.00	0.00	0.00	0.00	0.00	0.00
Q00	104	01	07	01	01	01	01	110101	2490	0.00	16,663.15	14,663.19	1,999.96	1,999.96	0.00	0.00	-12,663.23	-12,663.23	1,999.96	1,999.96	0.00	0.00	0.00
Q00	104	01	07	01	01	01	01	110101	2491	0.00	16,663.15	14,663.19	1,999.96	1,999.96	0.00	0.00	-12,663.23	-12,663.23	1,999.96	1,999.96	0.00	0.00	0.00
Q00	104	01	07	01	01	01	01	110101	2500	51,975.00	222.00	51,975.00	222.00	222.00	0.00	0.00	-2,458.61	0.00	222.00	222.00	0.00	0.00	0.00
Q00	104	01	07	01	01	01	01	110101	2540	51,975.00	222.00	51,975.00	222.00	222.00	0.00	0.00	-2,458.61	0.00	222.00	222.00	0.00	0.00	0.00
Q00	104	01	07	01	01	01	01	110101	2541	51,975.00	222.00	51,975.00	222.00	222.00	0.00	0.00	-2,458.61	0.00	222.00	222.00	0.00	0.00	0.00
Q00	104	01	07	01	01	01	01	110101	2600	0.00	18,455,503.55	0.00	18,455,503.55	18,455,503.55	0.00	0.00	18,455,503.55	0.60	18,455,503.55	18,455,503.55	0.00	0.00	0.00
Q00	104	01	07	01	01	01	01	110101	2610	0.00	18,455,503.55	0.00	18,455,503.55	18,455,503.55	0.00	0.00	18,455,503.55	0.60	18,455,503.55	18,455,503.55	0.00	0.00	0.00
Q00	104	01	07	01	01	01	01	110101	2611	0.00	18,455,503.55	0.00	18,455,503.55	18,455,503.55	0.00	0.00	18,455,503.55	0.60	18,455,503.55	18,455,503.55	0.00	0.00	0.00
Q00	104	01	07	01	01	01	01	110101	2700	0.00	218.98	0.00	218.98	218.98	0.00	0.00	119.98	0.00	218.98	218.98	0.00	0.00	0.00
Q00	104	01	07	01	01	01	01	110101	2730	0.00	99.00	0.00	99.00	99.00	0.00	0.00	0.00	0.00	99.00	99.00	0.00	0.00	0.00



PbRM 10a	AVANCE PRESUPUESTAL DE EGRESOS DETALLADO
-----------------	---

CUAUTITLAN IZCALLI 0121

DEL 1 DE ENERO AL 31 DE DICIEMBRE DE 2022

											AVANCE PRESUPUESTAL DE EGRESOS ANUAL						PRESUPUESTO DE EGR. DEL MES		PRESUPUESTO DE EGRESOS ACUMULADO			VARIACION		
DG	DA	FIN	FUN	SF	Pp	SPp	Py	FF	CAPITULO Y PARTIDA		PRESUPUESTO AUT. ANUAL	AMPLIACION	REDUCCION	MODIFICADO	PAGADO	DEVENGADO	COMPROMETIDO	PRES. AUT. MODIFICADO	EJERCIDO	PRES. AUT. MODIFICADO	EJERCIDO	POR EJERCER	ABSOLUTA	%
Q00	104	01	07	01	01	01	01	110101	2731		0.00	99.00	0.00	99.00	99.00	0.00	0.00	0.00	0.00	99.00	99.00	0.00	0.00	0.00
Q00	104	01	07	01	01	01	01	110101	2740		0.00	119.98	0.00	119.98	119.98	0.00	0.00	119.98	0.00	119.98	119.98	0.00	0.00	0.00
Q00	104	01	07	01	01	01	01	110101	2741		0.00	119.98	0.00	119.98	119.98	0.00	0.00	119.98	0.00	119.98	119.98	0.00	0.00	0.00
Q00	104	01	07	01	01	01	01	110101	2900		122,386.00	1,951.02	122,386.00	1,951.02	1,951.02	0.00	0.00	-11,164.95	0.00	1,951.02	1,951.02	0.00	0.00	0.00
Q00	104	01	07	01	01	01	01	110101	2940		0.00	1,951.02	0.00	1,951.02	1,951.02	0.00	0.00	0.00	0.00	1,951.02	1,951.02	0.00	0.00	0.00
Q00	104	01	07	01	01	01	01	110101	2941		0.00	1,951.02	0.00	1,951.02	1,951.02	0.00	0.00	0.00	0.00	1,951.02	1,951.02	0.00	0.00	0.00
Q00	104	01	07	01	01	01	01	110101	2990		122,386.00	0.00	122,386.00	0.00	0.00	0.00	0.00	-11,164.95	0.00	0.00	0.00	0.00	0.00	0.00
Q00	104	01	07	01	01	01	01	110101	2992		122,386.00	0.00	122,386.00	0.00	0.00	0.00	0.00	-11,164.95	0.00	0.00	0.00	0.00	0.00	0.00
Q00	104	01	07	01	01	01	01	110101	3000		4,570,663.54	4,642,759.08	5,565,385.77	3,648,036.85	3,099,359.23	548,677.62	0.00	191,688.51	1,853,405.15	3,648,036.85	3,648,036.85	0.00	0.00	0.00
Q00	104	01	07	01	01	01	01	110101	3300		2,529,729.00	1,197,570.02	3,022,189.14	705,109.88	705,109.88	0.00	0.00	465,467.68	589,998.68	705,109.88	705,109.88	0.00	0.00	0.00
Q00	104	01	07	01	01	01	01	110101	3310		1,700.00	926,300.00	348,000.00	580,000.00	580,000.00	0.00	0.00	-116,000.00	580,000.00	580,000.00	580,000.00	0.00	0.00	0.00
Q00	104	01	07	01	01	01	01	110101	3311		1,700.00	926,300.00	348,000.00	580,000.00	580,000.00	0.00	0.00	-116,000.00	580,000.00	580,000.00	580,000.00	0.00	0.00	0.00
Q00	104	01	07	01	01	01	01	110101	3330		2,222.00	0.00	2,222.00	0.00	0.00	0.00	0.00	-2,222.00	0.00	0.00	0.00	0.00	0.00	0.00
Q00	104	01	07	01	01	01	01	110101	3331		2,222.00	0.00	2,222.00	0.00	0.00	0.00	0.00	-2,222.00	0.00	0.00	0.00	0.00	0.00	0.00
Q00	104	01	07	01	01	01	01	110101	3340		1,000,000.00	184,008.82	1,140,008.82	44,000.00	44,000.00	0.00	0.00	0.00	0.00	44,000.00	44,000.00	0.00	0.00	0.00
Q00	104	01	07	01	01	01	01	110101	3341		1,000,000.00	184,008.82	1,140,008.82	44,000.00	44,000.00	0.00	0.00	0.00	0.00	44,000.00	44,000.00	0.00	0.00	0.00
Q00	104	01	07	01	01	01	01	110101	3360		6,307.00	87,261.20	12,458.32	81,109.88	81,109.88	0.00	0.00	6,189.68	9,998.68	81,109.88	81,109.88	0.00	0.00	0.00
Q00	104	01	07	01	01	01	01	110101	3361		0.00	671.20	150.00	521.20	521.20	0.00	0.00	-150.00	0.00	521.20	521.20	0.00	0.00	0.00
Q00	104	01	07	01	01	01	01	110101	3362		6,307.00	20,590.00	4,308.32	22,588.68	22,588.68	0.00	0.00	-1,660.32	1,998.68	22,588.68	22,588.68	0.00	0.00	0.00
Q00	104	01	07	01	01	01	01	110101	3363		0.00	66,000.00	8,000.00	58,000.00	58,000.00	0.00	0.00	8,000.00	8,000.00	58,000.00	58,000.00	0.00	0.00	0.00
Q00	104	01	07	01	01	01	01	110101	3390		1,519,500.00	0.00	1,519,500.00	0.00	0.00	0.00	0.00	577,500.00	0.00	0.00	0.00	0.00	0.00	0.00
Q00	104	01	07	01	01	01	01	110101	3391		1,519,500.00	0.00	1,519,500.00	0.00	0.00	0.00	0.00	577,500.00	0.00	0.00	0.00	0.00	0.00	0.00
Q00	104	01	07	01	01	01	01	110101	3500		1,753,609.54	0.00	1,753,609.54	0.00	0.00	0.00	0.00	-55,561.48	0.00	0.00	0.00	0.00	0.00	0.00
Q00	104	01	07	01	01	01	01	110101	3510		157,500.00	0.00	157,500.00	0.00	0.00	0.00	0.00	0.00	0.00	0.00	0.00	0.00	0.00	0.00
Q00	104	01	07	01	01	01	01	110101	3512		157,500.00	0.00	157,500.00	0.00	0.00	0.00	0.00	0.00	0.00	0.00	0.00	0.00	0.00	0.00
Q00	104	01	07	01	01	01	01	110101	3530		1,596,109.54	0.00	1,596,109.54	0.00	0.00	0.00	0.00	-55,561.48	0.00	0.00	0.00	0.00	0.00	0.00
Q00	104	01	07	01	01	01	01	110101	3531		1,596,109.54	0.00	1,596,109.54	0.00	0.00	0.00	0.00	-55,561.48	0.00	0.00	0.00	0.00	0.00	0.00
Q00	104	01	07	01	01	01	01	110101	3600		287,325.00	30,368.01	294,850.29	22,842.72	21,839.44	1,003.28	0.00	-107,469.87	-2,528.57	22,842.72	22,842.72	0.00	0.00	0.00
Q00	104	01	07	01	01	01	01	110101	3610		287,325.00	30,368.01	294,850.29	22,842.72	21,839.44	1,003.28	0.00	-107,469.87	-2,528.57	22,842.72	22,842.72	0.00	0.00	0.00
Q00	104	01	07	01	01	01	01	110101	3611		287,325.00	0.00	287,325.00	0.00	0.00	0.00	0.00	-99,944.58	0.00	0.00	0.00	0.00	0.00	0.00
Q00	104	01	07	01	01	01	01	110101	3612		0.00	30,368.01	7,525.29	22,842.72	21,839.44	1,003.28	0.00	-7,525.29	-2,528.57	22,842.72	22,842.72	0.00	0.00	0.00
Q00	104	01	07	01	01	01	01	110101	3700		0.00	29,821.00	4,600.00	25,221.00	25,221.00	0.00	0.00	-1,300.00	700.00	25,221.00	25,221.00	0.00	0.00	0.00
Q00	104	01	07	01	01	01	01	110101	3720		0.00	29,821.00	4,600.00	25,221.00	25,221.00	0.00	0.00	-1,300.00	700.00	25,221.00	25,221.00	0.00	0.00	0.00
Q00	104	01	07	01	01	01	01	110101	3721		0.00	29,821.00	4,600.00	25,221.00	25,221.00	0.00	0.00	-1,300.00	700.00	25,221.00	25,221.00	0.00	0.00	0.00
q00	104	01	07	01	01	01	01	110101	3800		0.00	3,316,290.19	482,771.82	2,833,518.37	2,287,789.35	545,729.02	0.00	-110,868.80	1,270,734.82	2,833,518.37	2,833,518.37	0.00	0.00	0.00



PbRM 10a	AVANCE PRESUPUESTAL DE EGRESOS DETALLADO
-----------------	---

CUAUTITLAN IZCALLI 0121

DEL 1 DE ENERO AL 31 DE DICIEMBRE DE 2022

											AVANCE PRESUPUESTAL DE EGRESOS ANUAL						PRESUPUESTO DE EGR. DEL MES		PRESUPUESTO DE EGRESOS ACUMULADO			VARIACION		
DG	DA	FIN	FUN	SF	Pp	SPp	Py	FF	CAPITULO Y PARTIDA		PRESUPUESTO AUT. ANUAL	AMPLIACION	REDUCCION	MODIFICADO	PAGADO	DEVENGADO	COMPROMETIDO	PRES. AUT. MODIFICADO	EJERCIDO	PRES. AUT. MODIFICADO	EJERCIDO	POR EJERCER	ABSOLUTA	%
q00	104	01	07	01	01	01	01	110101	3820		0.00	3,316,290.19	482,771.82	2,833,518.37	2,287,789.35	545,729.02	0.00	-110,868.80	1,270,734.82	2,833,518.37	2,833,518.37	0.00	0.00	0.00
Q00	104	01	07	01	01	01	01	110101	3821		0.00	115,228.60	0.00	115,228.60	115,228.60	0.00	0.00	0.00	0.00	115,228.60	115,228.60	0.00	0.00	0.00
q00	104	01	07	01	01	01	01	110101	3822		0.00	3,201,061.59	482,771.82	2,718,289.77	2,172,560.75	545,729.02	0.00	-110,868.80	1,270,734.82	2,718,289.77	2,718,289.77	0.00	0.00	0.00
Q00	104	01	07	01	01	01	01	110101	3900		0.00	68,709.86	7,364.98	61,344.88	59,399.56	1,945.32	0.00	1,420.98	-5,499.78	61,344.88	61,344.88	0.00	0.00	0.00
Q00	104	01	07	01	01	01	01	110101	3990		0.00	68,709.86	7,364.98	61,344.88	59,399.56	1,945.32	0.00	1,420.98	-5,499.78	61,344.88	61,344.88	0.00	0.00	0.00
Q00	104	01	07	01	01	01	01	110101	3992		0.00	68,709.86	7,364.98	61,344.88	59,399.56	1,945.32	0.00	1,420.98	-5,499.78	61,344.88	61,344.88	0.00	0.00	0.00
Q00	104	01	07	01	01	01	01	110101	5000		262,874.00	0.00	262,874.00	0.00	0.00	0.00	0.00	-175,914.22	0.00	0.00	0.00	0.00	0.00	0.00
Q00	104	01	07	01	01	01	01	110101	5100		262,874.00	0.00	262,874.00	0.00	0.00	0.00	0.00	-175,914.22	0.00	0.00	0.00	0.00	0.00	0.00
Q00	104	01	07	01	01	01	01	110101	5110		61,848.00	0.00	61,848.00	0.00	0.00	0.00	0.00	-340.76	0.00	0.00	0.00	0.00	0.00	0.00
Q00	104	01	07	01	01	01	01	110101	5111		61,848.00	0.00	61,848.00	0.00	0.00	0.00	0.00	-340.76	0.00	0.00	0.00	0.00	0.00	0.00
Q00	104	01	07	01	01	01	01	110101	5120		201,026.00	0.00	201,026.00	0.00	0.00	0.00	0.00	-175,573.46	0.00	0.00	0.00	0.00	0.00	0.00
Q00	104	01	07	01	01	01	01	110101	5121		201,026.00	0.00	201,026.00	0.00	0.00	0.00	0.00	-175,573.46	0.00	0.00	0.00	0.00	0.00	0.00
Q00	104	01	07	01	01	01	01	120102	2000		0.00	3,809,676.64	0.00	3,809,676.64	3,809,676.64	0.00	0.00	3,809,676.64	0.00	3,809,676.64	3,809,676.64	0.00	0.00	0.00
Q00	104	01	07	01	01	01	01	120102	2400		0.00	3,789,075.04	0.00	3,789,075.04	3,789,075.04	0.00	0.00	3,789,075.04	0.00	3,789,075.04	3,789,075.04	0.00	0.00	0.00
Q00	104	01	07	01	01	01	01	120102	2460		0.00	703,475.04	0.00	703,475.04	703,475.04	0.00	0.00	703,475.04	0.00	703,475.04	703,475.04	0.00	0.00	0.00
Q00	104	01	07	01	01	01	01	120102	2461		0.00	703,475.04	0.00	703,475.04	703,475.04	0.00	0.00	703,475.04	0.00	703,475.04	703,475.04	0.00	0.00	0.00
Q00	104	01	07	01	01	01	01	120102	2490		0.00	3,085,600.00	0.00	3,085,600.00	3,085,600.00	0.00	0.00	3,085,600.00	0.00	3,085,600.00	3,085,600.00	0.00	0.00	0.00
Q00	104	01	07	01	01	01	01	120102	2492		0.00	3,085,600.00	0.00	3,085,600.00	3,085,600.00	0.00	0.00	3,085,600.00	0.00	3,085,600.00	3,085,600.00	0.00	0.00	0.00
Q00	104	01	07	01	01	01	01	120102	2900		0.00	20,601.60	0.00	20,601.60	20,601.60	0.00	0.00	20,601.60	0.00	20,601.60	20,601.60	0.00	0.00	0.00
Q00	104	01	07	01	01	01	01	120102	2990		0.00	20,601.60	0.00	20,601.60	20,601.60	0.00	0.00	20,601.60	0.00	20,601.60	20,601.60	0.00	0.00	0.00
Q00	104	01	07	01	01	01	01	120102	2992		0.00	20,601.60	0.00	20,601.60	20,601.60	0.00	0.00	20,601.60	0.00	20,601.60	20,601.60	0.00	0.00	0.00
Q00	104	01	07	01	01	01	01	120102	3000		0.00	26,459,577.58	183,099.30	26,276,478.28	23,659,130.87	2,617,347.41	0.00	26,276,478.28	10,604,281.66	26,276,478.28	26,276,478.28	0.00	0.00	0.00
Q00	104	01	07	01	01	01	01	120102	3200		0.00	10,787,380.96	0.00	10,787,380.96	10,787,380.96	0.00	0.00	10,787,380.96	10,787,380.96	10,787,380.96	10,787,380.96	0.00	0.00	0.00
Q00	104	01	07	01	01	01	01	120102	3230		0.00	6,696,184.80	0.00	6,696,184.80	6,696,184.80	0.00	0.00	6,696,184.80	6,696,184.80	6,696,184.80	6,696,184.80	0.00	0.00	0.00
Q00	104	01	07	01	01	01	01	120102	3231		0.00	6,696,184.80	0.00	6,696,184.80	6,696,184.80	0.00	0.00	6,696,184.80	6,696,184.80	6,696,184.80	6,696,184.80	0.00	0.00	0.00
Q00	104	01	07	01	01	01	01	120102	3270		0.00	4,091,196.16	0.00	4,091,196.16	4,091,196.16	0.00	0.00	4,091,196.16	4,091,196.16	4,091,196.16	4,091,196.16	0.00	0.00	0.00
Q00	104	01	07	01	01	01	01	120102	3271		0.00	4,091,196.16	0.00	4,091,196.16	4,091,196.16	0.00	0.00	4,091,196.16	4,091,196.16	4,091,196.16	4,091,196.16	0.00	0.00	0.00
Q00	104	01	07	01	01	01	01	120102	3400		0.00	13,047,232.62	183,099.30	12,864,133.32	10,246,785.91	2,617,347.41	0.00	12,864,133.32	-183,099.30	12,864,133.32	12,864,133.32	0.00	0.00	0.00
Q00	104	01	07	01	01	01	01	120102	3410		0.00	11,765,537.52	0.00	11,765,537.52	9,148,190.11	2,617,347.41	0.00	11,765,537.52	0.00	11,765,537.52	11,765,537.52	0.00	0.00	0.00
Q00	104	01	07	01	01	01	01	120102	3411		0.00	11,765,537.52	0.00	11,765,537.52	9,148,190.11	2,617,347.41	0.00	11,765,537.52	0.00	11,765,537.52	11,765,537.52	0.00	0.00	0.00
Q00	104	01	07	01	01	01	01	120102	3450		0.00	1,281,695.10	183,099.30	1,098,595.80	1,098,595.80	0.00	0.00	1,098,595.80	-183,099.30	1,098,595.80	1,098,595.80	0.00	0.00	0.00
Q00	104	01	07	01	01	01	01	120102	3451		0.00	1,281,695.10	183,099.30	1,098,595.80	1,098,595.80	0.00	0.00	1,098,595.80	-183,099.30	1,098,595.80	1,098,595.80	0.00	0.00	0.00
Q00	104	01	07	01	01	01	01	120102	3500		0.00	2,624,964.00	0.00	2,624,964.00	2,624,964.00	0.00	0.00	2,624,964.00	0.00	2,624,964.00	2,624,964.00	0.00	0.00	0.00
Q00	104	01	07	01	01	01	01	120102	3530		0.00	2,624,964.00	0.00	2,624,964.00	2,624,964.00	0.00	0.00	2,624,964.00	0.00	2,624,964.00	2,624,964.00	0.00	0.00	0.00
Q00	104	01	07	01	01	01	01	120102	3531		0.00	2,624,964.00	0.00	2,624,964.00	2,624,964.00	0.00	0.00	2,624,964.00	0.00	2,624,964.00	2,624,964.00	0.00	0.00	0.00



PbRM 10a	AVANCE PRESUPUESTAL DE EGRESOS DETALLADO
-----------------	---

CUAUTITLAN IZCALLI 0121

DEL 1 DE ENERO AL 31 DE DICIEMBRE DE 2022

											AVANCE PRESUPUESTAL DE EGRESOS ANUAL					PRESUPUESTO DE EGR. DEL MES		PRESUPUESTO DE EGRESOS ACUMULADO			VARIACION			
DG	DA	FIN	FUN	SF	Pp	SPp	Py	FF	CAPITULO Y PARTIDA		PRESUPUESTO AUT. ANUAL	AMPLIACION	REDUCCION	MODIFICADO	PAGADO	DEVENGADO	COMPROMETIDO	PRES. AUT. MODIFICADO	EJERCIDO	PRES. AUT. MODIFICADO	EJERCIDO	POR EJERCER	ABSOLUTA	%
Q00	104	01	07	01	01	01	01	120102	5000		0.00	149,544,136.14	50,444,835.12	99,099,301.02	28,416,362.91	70,682,938.11	0.00	-38,900,698.98	-1,856,733.12	99,099,301.02	99,099,301.02	0.00	0.00	0.00
Q00	104	01	07	01	01	01	01	120102	5100		0.00	4,953,027.74	1,856,733.12	3,096,294.62	34,413.34	3,061,881.28	0.00	3,096,294.62	-1,856,733.12	3,096,294.62	3,096,294.62	0.00	0.00	0.00
Q00	104	01	07	01	01	01	01	120102	5110		0.00	2,030,091.06	1,548,173.12	481,917.94	34,413.34	447,504.60	0.00	481,917.94	-1,548,173.12	481,917.94	481,917.94	0.00	0.00	0.00
Q00	104	01	07	01	01	01	01	120102	5111		0.00	2,030,091.06	1,548,173.12	481,917.94	34,413.34	447,504.60	0.00	481,917.94	-1,548,173.12	481,917.94	481,917.94	0.00	0.00	0.00
Q00	104	01	07	01	01	01	01	120102	5120		0.00	71,656.68	0.00	71,656.68	0.00	71,656.68	0.00	71,656.68	0.00	71,656.68	71,656.68	0.00	0.00	0.00
Q00	104	01	07	01	01	01	01	120102	5121		0.00	71,656.68	0.00	71,656.68	0.00	71,656.68	0.00	71,656.68	0.00	71,656.68	71,656.68	0.00	0.00	0.00
Q00	104	01	07	01	01	01	01	120102	5150		0.00	2,322,320.00	308,560.00	2,013,760.00	0.00	2,013,760.00	0.00	2,013,760.00	-308,560.00	2,013,760.00	2,013,760.00	0.00	0.00	0.00
Q00	104	01	07	01	01	01	01	120102	5151		0.00	2,322,320.00	308,560.00	2,013,760.00	0.00	2,013,760.00	0.00	2,013,760.00	-308,560.00	2,013,760.00	2,013,760.00	0.00	0.00	0.00
Q00	104	01	07	01	01	01	01	120102	5190		0.00	528,960.00	0.00	528,960.00	0.00	528,960.00	0.00	528,960.00	0.00	528,960.00	528,960.00	0.00	0.00	0.00
Q00	104	01	07	01	01	01	01	120102	5191		0.00	528,960.00	0.00	528,960.00	0.00	528,960.00	0.00	528,960.00	0.00	528,960.00	528,960.00	0.00	0.00	0.00
Q00	104	01	07	01	01	01	01	120102	5200		0.00	6,591,108.40	0.00	6,591,108.40	5,622,520.00	968,588.40	0.00	6,591,108.40	0.00	6,591,108.40	6,591,108.40	0.00	0.00	0.00
Q00	104	01	07	01	01	01	01	120102	5210		0.00	968,588.40	0.00	968,588.40	0.00	968,588.40	0.00	968,588.40	0.00	968,588.40	968,588.40	0.00	0.00	0.00
Q00	104	01	07	01	01	01	01	120102	5211		0.00	968,588.40	0.00	968,588.40	0.00	968,588.40	0.00	968,588.40	0.00	968,588.40	968,588.40	0.00	0.00	0.00
Q00	104	01	07	01	01	01	01	120102	5230		0.00	5,622,520.00	0.00	5,622,520.00	5,622,520.00	0.00	0.00	5,622,520.00	0.00	5,622,520.00	5,622,520.00	0.00	0.00	0.00
Q00	104	01	07	01	01	01	01	120102	5231		0.00	5,622,520.00	0.00	5,622,520.00	5,622,520.00	0.00	0.00	5,622,520.00	0.00	5,622,520.00	5,622,520.00	0.00	0.00	0.00
Q00	104	01	07	01	01	01	01	120102	5400		0.00	138,000,000.00	48,588,102.00	89,411,898.00	22,759,429.57	66,652,468.43	0.00	-48,588,102.00	0.00	89,411,898.00	89,411,898.00	0.00	0.00	0.00
Q00	104	01	07	01	01	01	01	120102	5410		0.00	138,000,000.00	48,588,102.00	89,411,898.00	22,759,429.57	66,652,468.43	0.00	-48,588,102.00	0.00	89,411,898.00	89,411,898.00	0.00	0.00	0.00
Q00	104	01	07	01	01	01	01	120102	5411		0.00	138,000,000.00	48,588,102.00	89,411,898.00	22,759,429.57	66,652,468.43	0.00	-48,588,102.00	0.00	89,411,898.00	89,411,898.00	0.00	0.00	0.00
Q00	104	01	07	01	01	01	01	120102	5900		0.00	0.00	0.00	0.00	0.00	0.00	0.00	0.00	0.00	0.00	0.00	0.00	0.00	0.00
Q00	104	01	07	01	01	01	01	120102	5990		0.00	0.00	0.00	0.00	0.00	0.00	0.00	0.00	0.00	0.00	0.00	0.00	0.00	0.00
Q00	104	01	07	01	01	01	01	120102	5991		0.00	0.00	0.00	0.00	0.00	0.00	0.00	0.00	0.00	0.00	0.00	0.00	0.00	0.00
Q00	104	01	07	01	01	01	01	150101	1000		7,865,750.97	31,854,580.51	2,849,186.03	36,871,145.45	36,871,145.45	0.00	0.00	29,756,165.29	30,922,669.30	36,871,145.45	36,871,145.45	0.00	0.00	0.00
Q00	104	01	07	01	01	01	01	150101	1100		3,625,953.00	8,327,536.71	113,494.91	11,839,994.80	11,839,994.80	0.00	0.00	8,538,449.80	7,686,898.61	11,839,994.80	11,839,994.80	0.00	0.00	0.00
Q00	104	01	07	01	01	01	01	150101	1130		3,625,953.00	8,327,536.71	113,494.91	11,839,994.80	11,839,994.80	0.00	0.00	8,538,449.80	7,686,898.61	11,839,994.80	11,839,994.80	0.00	0.00	0.00
Q00	104	01	07	01	01	01	01	150101	1131		3,625,953.00	8,327,536.71	113,494.91	11,839,994.80	11,839,994.80	0.00	0.00	8,538,449.80	7,686,898.61	11,839,994.80	11,839,994.80	0.00	0.00	0.00
Q00	104	01	07	01	01	01	01	150101	1300		611,711.34	1,011,108.28	150,450.71	1,472,368.91	1,472,368.91	0.00	0.00	1,037,783.57	629,751.23	1,472,368.91	1,472,368.91	0.00	0.00	0.00
Q00	104	01	07	01	01	01	01	150101	1320		572,561.00	0.00	111,300.37	461,260.63	461,260.63	0.00	0.00	65,825.63	451,973.95	461,260.63	461,260.63	0.00	0.00	0.00
Q00	104	01	07	01	01	01	01	150101	1321		53,477.00	0.00	7,706.33	45,770.67	45,770.67	0.00	0.00	-7,706.33	36,483.99	45,770.67	45,770.67	0.00	0.00	0.00
Q00	104	01	07	01	01	01	01	150101	1322		519,084.00	0.00	103,594.04	415,489.96	415,489.96	0.00	0.00	73,531.96	415,489.96	415,489.96	415,489.96	0.00	0.00	0.00
Q00	104	01	07	01	01	01	01	150101	1340		39,150.34	1,011,108.28	39,150.34	1,011,108.28	1,011,108.28	0.00	0.00	971,957.94	177,777.28	1,011,108.28	1,011,108.28	0.00	0.00	0.00
Q00	104	01	07	01	01	01	01	150101	1341		39,150.34	0.00	39,150.34	0.00	0.00	0.00	0.00	-39,150.34	0.00	0.00	0.00	0.00	0.00	0.00
Q00	104	01	07	01	01	01	01	150101	1345		0.00	1,011,108.28	0.00	1,011,108.28	1,011,108.28	0.00	0.00	1,011,108.28	177,777.28	1,011,108.28	1,011,108.28	0.00	0.00	0.00
Q00	104	01	07	01	01	01	01	150101	1400		2,990,848.75	18,746,785.52	1,978,802.53	19,758,831.74	19,758,831.74	0.00	0.00	17,017,219.80	18,832,669.46	19,758,831.74	19,758,831.74	0.00	0.00	0.00
Q00	104	01	07	01	01	01	01	150101	1410		2,990,848.75	18,746,785.52	1,978,802.53	19,758,831.74	19,758,831.74	0.00	0.00	17,017,219.80	18,832,669.46	19,758,831.74	19,758,831.74	0.00	0.00	0.00
Q00	104	01	07	01	01	01	01	150101	1412		1,556,761.27	0.00	1,107,431.69	449,329.58	449,329.58	0.00	0.00	-977,701.69	52,261.36	449,329.58	449,329.58	0.00	0.00	0.00



IZCALLI

PbRM 10a	AVANCE PRESUPUESTAL DE EGRESOS DETALLADO
-----------------	---

CUAUTITLAN IZCALLI 0121

DEL 1 DE ENERO AL 31 DE DICIEMBRE DE 2022

											AVANCE PRESUPUESTAL DE EGRESOS ANUAL					PRESUPUESTO DE EGR. DEL MES		PRESUPUESTO DE EGRESOS ACUMULADO			VARIACION			
DG	DA	FIN	FUN	SF	Pp	SPp	Py	FF	CAPITULO Y PARTIDA		PRESUPUESTO AUT. ANUAL	AMPLIACION	REDUCCION	MODIFICADO	PAGADO	DEVENGADO	COMPROMETIDO	PRES. AUT. MODIFICADO	EJERCIDO	PRES. AUT. MODIFICADO	EJERCIDO	POR EJERCER	ABSOLUTA	%
Q00	104	01	07	01	01	01	01	150101	1413		1,155,352.39	7,346,165.69	813,856.35	7,687,661.73	7,687,661.73	0.00	0.00	6,628,588.34	7,374,532.06	7,687,661.73	7,687,661.73	0.00	0.00	0.00
Q00	104	01	07	01	01	01	01	150101	1414		149,077.70	1,113,096.86	57,514.49	1,204,660.07	1,204,660.07	0.00	0.00	1,068,005.37	1,139,011.22	1,204,660.07	1,204,660.07	0.00	0.00	0.00
Q00	104	01	07	01	01	01	01	150101	1415		129,657.39	10,287,522.97	0.00	10,417,180.36	10,417,180.36	0.00	0.00	10,298,327.78	10,266,864.82	10,417,180.36	10,417,180.36	0.00	0.00	0.00
Q00	104	01	07	01	01	01	01	150101	1500		637,237.88	3,769,150.00	606,437.88	3,799,950.00	3,799,950.00	0.00	0.00	3,162,712.12	3,773,350.00	3,799,950.00	3,799,950.00	0.00	0.00	0.00
Q00	104	01	07	01	01	01	01	150101	1590		637,237.88	3,769,150.00	606,437.88	3,799,950.00	3,799,950.00	0.00	0.00	3,162,712.12	3,773,350.00	3,799,950.00	3,799,950.00	0.00	0.00	0.00
Q00	104	01	07	01	01	01	01	150101	1595		637,237.88	3,769,150.00	606,437.88	3,799,950.00	3,799,950.00	0.00	0.00	3,162,712.12	3,773,350.00	3,799,950.00	3,799,950.00	0.00	0.00	0.00
Q00	104	01	07	01	01	01	01	150101	3000		0.00	3,545,403.83	0.00	3,545,403.83	3,545,403.83	0.00	0.00	3,545,403.83	3,487,824.40	3,545,403.83	3,545,403.83	0.00	0.00	0.00
Q00	104	01	07	01	01	01	01	150101	3900		0.00	3,545,403.83	0.00	3,545,403.83	3,545,403.83	0.00	0.00	3,545,403.83	3,487,824.40	3,545,403.83	3,545,403.83	0.00	0.00	0.00
Q00	104	01	07	01	01	01	01	150101	3980		0.00	3,545,403.83	0.00	3,545,403.83	3,545,403.83	0.00	0.00	3,545,403.83	3,487,824.40	3,545,403.83	3,545,403.83	0.00	0.00	0.00
Q00	104	01	07	01	01	01	01	150101	3983		0.00	3,545,403.83	0.00	3,545,403.83	3,545,403.83	0.00	0.00	3,545,403.83	3,487,824.40	3,545,403.83	3,545,403.83	0.00	0.00	0.00
Q00	104	01	07	01	01	01	01	250102	1000		0.00	112,966,215.51	0.00	112,966,215.51	112,966,215.51	0.00	0.00	112,966,215.51	-6,014,152.05	112,966,215.51	112,966,215.51	0.00	0.00	0.00
Q00	104	01	07	01	01	01	01	250102	1100		0.00	91,309,786.91	0.00	91,309,786.91	91,309,786.91	0.00	0.00	91,309,786.91	2,687,131.01	91,309,786.91	91,309,786.91	0.00	0.00	0.00
Q00	104	01	07	01	01	01	01	250102	1130		0.00	91,309,786.91	0.00	91,309,786.91	91,309,786.91	0.00	0.00	91,309,786.91	2,687,131.01	91,309,786.91	91,309,786.91	0.00	0.00	0.00
Q00	104	01	07	01	01	01	01	250102	1131		0.00	91,309,786.91	0.00	91,309,786.91	91,309,786.91	0.00	0.00	91,309,786.91	2,687,131.01	91,309,786.91	91,309,786.91	0.00	0.00	0.00
Q00	104	01	07	01	01	01	01	250102	1300		0.00	12,276,916.24	0.00	12,276,916.24	12,276,916.24	0.00	0.00	12,276,916.24	11,394,852.33	12,276,916.24	12,276,916.24	0.00	0.00	0.00
Q00	104	01	07	01	01	01	01	250102	1320		0.00	11,996,258.12	0.00	11,996,258.12	11,996,258.12	0.00	0.00	11,996,258.12	11,374,968.47	11,996,258.12	11,996,258.12	0.00	0.00	0.00
Q00	104	01	07	01	01	01	01	250102	1321		0.00	1,412,242.42	0.00	1,412,242.42	1,412,242.42	0.00	0.00	1,412,242.42	790,952.77	1,412,242.42	1,412,242.42	0.00	0.00	0.00
Q00	104	01	07	01	01	01	01	250102	1322		0.00	10,584,015.70	0.00	10,584,015.70	10,584,015.70	0.00	0.00	10,584,015.70	10,584,015.70	10,584,015.70	10,584,015.70	0.00	0.00	0.00
Q00	104	01	07	01	01	01	01	250102	1340		0.00	280,658.12	0.00	280,658.12	280,658.12	0.00	0.00	280,658.12	19,883.86	280,658.12	280,658.12	0.00	0.00	0.00
Q00	104	01	07	01	01	01	01	250102	1341		0.00	280,658.12	0.00	280,658.12	280,658.12	0.00	0.00	280,658.12	19,883.86	280,658.12	280,658.12	0.00	0.00	0.00
Q00	104	01	07	01	01	01	01	250102	1345		0.00	0.00	0.00	0.00	0.00	0.00	0.00	0.00	0.00	0.00	0.00	0.00	0.00	0.00
Q00	104	01	07	01	01	01	01	250102	1400		0.00	9,379,512.36	0.00	9,379,512.36	9,379,512.36	0.00	0.00	9,379,512.36	-16,621,685.39	9,379,512.36	9,379,512.36	0.00	0.00	0.00
Q00	104	01	07	01	01	01	01	250102	1410		0.00	9,379,512.36	0.00	9,379,512.36	9,379,512.36	0.00	0.00	9,379,512.36	-16,621,685.39	9,379,512.36	9,379,512.36	0.00	0.00	0.00
Q00	104	01	07	01	01	01	01	250102	1412		0.00	9,379,512.36	0.00	9,379,512.36	9,379,512.36	0.00	0.00	9,379,512.36	894,456.16	9,379,512.36	9,379,512.36	0.00	0.00	0.00
Q00	104	01	07	01	01	01	01	250102	1413		0.00	0.00	0.00	0.00	0.00	0.00	0.00	0.00	-6,703,403.59	0.00	0.00	0.00	0.00	0.00
Q00	104	01	07	01	01	01	01	250102	1414		0.00	0.00	0.00	0.00	0.00	0.00	0.00	0.00	-1,031,333.34	0.00	0.00	0.00	0.00	0.00
Q00	104	01	07	01	01	01	01	250102	1415		0.00	0.00	0.00	0.00	0.00	0.00	0.00	0.00	-9,781,404.62	0.00	0.00	0.00	0.00	0.00
Q00	104	01	07	01	01	01	01	250102	1500		0.00	0.00	0.00	0.00	0.00	0.00	0.00	0.00	-3,474,450.00	0.00	0.00	0.00	0.00	0.00
Q00	104	01	07	01	01	01	01	250102	1590		0.00	0.00	0.00	0.00	0.00	0.00	0.00	0.00	-3,474,450.00	0.00	0.00	0.00	0.00	0.00
Q00	104	01	07	01	01	01	01	250102	1595		0.00	0.00	0.00	0.00	0.00	0.00	0.00	0.00	-3,474,450.00	0.00	0.00	0.00	0.00	0.00
Q00	104	01	07	01	01	01	01	250102	2000		0.00	11,399,100.00	1,133,792.25	10,265,307.75	5,663,443.34	4,427,272.37	0.00	-1,133,792.25	4,974,749.50	10,265,307.75	10,090,715.71	174,592.04	174,592.04	1.70
Q00	104	01	07	01	01	01	01	250102	2600		0.00	11,199,100.00	1,133,792.25	10,065,307.75	5,469,703.34	4,427,272.37	0.00	-1,133,792.25	4,974,749.50	10,065,307.75	9,896,975.71	168,332.04	168,332.04	1.67
Q00	104	01	07	01	01	01	01	250102	2610		0.00	11,199,100.00	1,133,792.25	10,065,307.75	5,469,703.34	4,427,272.37	0.00	-1,133,792.25	4,974,749.50	10,065,307.75	9,896,975.71	168,332.04	168,332.04	1.67
Q00	104	01	07	01	01	01	01	250102	2611		0.00	11,199,100.00	1,133,792.25	10,065,307.75	5,469,703.34	4,427,272.37	0.00	-1,133,792.25	4,974,749.50	10,065,307.75	9,896,975.71	168,332.04	168,332.04	1.67
Q00	104	01	07	01	01	01	01	250102	2800		0.00	200,000.00	0.00	200,000.00	193,740.00	0.00	0.00	0.00	0.00	200,000.00	193,740.00	6,260.00	6,260.00	3.13



PbRM 10a	AVANCE PRESUPUESTAL DE EGRESOS DETALLADO
-----------------	---

CUAUTITLAN IZCALLI 0121

DEL 1 DE ENERO AL 31 DE DICIEMBRE DE 2022

											AVANCE PRESUPUESTAL DE EGRESOS ANUAL						PRESUPUESTO DE EGR. DEL MES		PRESUPUESTO DE EGRESOS ACUMULADO			VARIACION			
DG	DA	FIN	FUN	SF	Pp	SPp	Py	FF	CAPITULO Y PARTIDA		PRESUPUESTO AUT. ANUAL	AMPLIACION	REDUCCION	MODIFICADO	PAGADO	DEVENGADO	COMPROMETIDO	PRES. AUT. MODIFICADO	EJERCIDO	PRES. AUT. MODIFICADO	EJERCIDO	POR EJERCER	ABSOLUTA	%	
Q00	104	01	07	01	01	01	01	250102	2820		0.00	200,000.00	0.00	200,000.00	193,740.00	0.00	0.00	0.00	0.00	200,000.00	193,740.00	6,260.00	6,260.00	3.13	
Q00	104	01	07	01	01	01	01	250102	2821		0.00	200,000.00	0.00	200,000.00	193,740.00	0.00	0.00	0.00	0.00	200,000.00	193,740.00	6,260.00	6,260.00	3.13	
Q00	104	01	07	01	01	01	01	250102	3000		0.00	652,800.00	326,430.00	326,370.00	0.00	0.00	0.00	-30.00	-1,794,694.52	326,370.00	0.00	326,370.00	326,370.00	100.00	
Q00	104	01	07	01	01	01	01	250102	3300		0.00	326,400.00	326,400.00	0.00	0.00	0.00	0.00	0.00	0.00	0.00	0.00	0.00	0.00	0.00	
Q00	104	01	07	01	01	01	01	250102	3390		0.00	326,400.00	326,400.00	0.00	0.00	0.00	0.00	0.00	0.00	0.00	0.00	0.00	0.00	0.00	
Q00	104	01	07	01	01	01	01	250102	3391		0.00	326,400.00	326,400.00	0.00	0.00	0.00	0.00	0.00	0.00	0.00	0.00	0.00	0.00	0.00	
Q00	104	01	07	01	01	01	01	250102	3900		0.00	326,400.00	30.00	326,370.00	0.00	0.00	0.00	-30.00	-1,794,694.52	326,370.00	0.00	326,370.00	326,370.00	100.00	
Q00	104	01	07	01	01	01	01	250102	3980		0.00	0.00	0.00	0.00	0.00	0.00	0.00	0.00	-1,794,694.52	0.00	0.00	0.00	0.00	0.00	
Q00	104	01	07	01	01	01	01	250102	3983		0.00	0.00	0.00	0.00	0.00	0.00	0.00	0.00	-1,794,694.52	0.00	0.00	0.00	0.00	0.00	
Q00	104	01	07	01	01	01	01	250102	3990		0.00	326,400.00	30.00	326,370.00	0.00	0.00	0.00	-30.00	0.00	326,370.00	0.00	326,370.00	326,370.00	100.00	
Q00	104	01	07	01	01	01	01	250102	3993		0.00	326,400.00	30.00	326,370.00	0.00	0.00	0.00	-30.00	0.00	326,370.00	0.00	326,370.00	326,370.00	100.00	
Q00	104	01	07	01	01	01	02	110101	2000		16,703,662.54	543,997.17	14,840,490.85	2,407,168.86	2,407,168.86	0.00	0.00	-13,537,766.06	-10,384.31	2,407,168.86	2,407,168.86	0.00	0.00	0.00	
Q00	104	01	07	01	01	01	02	110101	2100		3,460.00	0.00	3,460.00	0.00	0.00	0.00	0.00	-3,460.00	0.00	0.00	0.00	0.00	0.00	0.00	
Q00	104	01	07	01	01	01	02	110101	2110		3,435.00	0.00	3,435.00	0.00	0.00	0.00	0.00	-3,435.00	0.00	0.00	0.00	0.00	0.00	0.00	
Q00	104	01	07	01	01	01	02	110101	2111		3,435.00	0.00	3,435.00	0.00	0.00	0.00	0.00	-3,435.00	0.00	0.00	0.00	0.00	0.00	0.00	
Q00	104	01	07	01	01	01	02	110101	2160		25.00	0.00	25.00	0.00	0.00	0.00	0.00	-25.00	0.00	0.00	0.00	0.00	0.00	0.00	
Q00	104	01	07	01	01	01	02	110101	2161		25.00	0.00	25.00	0.00	0.00	0.00	0.00	-25.00	0.00	0.00	0.00	0.00	0.00	0.00	
Q00	104	01	07	01	01	01	02	110101	2200		1,873,556.00	543,997.17	10,384.31	2,407,168.86	2,407,168.86	0.00	0.00	-486.31	-10,384.31	2,407,168.86	2,407,168.86	0.00	0.00	0.00	
Q00	104	01	07	01	01	01	02	110101	2220		1,873,556.00	543,997.17	10,384.31	2,407,168.86	2,407,168.86	0.00	0.00	-486.31	-10,384.31	2,407,168.86	2,407,168.86	0.00	0.00	0.00	
Q00	104	01	07	01	01	01	02	110101	2222		1,873,556.00	543,997.17	10,384.31	2,407,168.86	2,407,168.86	0.00	0.00	-486.31	-10,384.31	2,407,168.86	2,407,168.86	0.00	0.00	0.00	
Q00	104	01	07	01	01	01	02	110101	2600		14,812,413.94	0.00	14,812,413.94	0.00	0.00	0.00	0.00	-13,519,587.15	0.00	0.00	0.00	0.00	0.00	0.00	
Q00	104	01	07	01	01	01	02	110101	2610		14,812,413.94	0.00	14,812,413.94	0.00	0.00	0.00	0.00	-13,519,587.15	0.00	0.00	0.00	0.00	0.00	0.00	
Q00	104	01	07	01	01	01	02	110101	2611		14,812,413.94	0.00	14,812,413.94	0.00	0.00	0.00	0.00	-13,519,587.15	0.00	0.00	0.00	0.00	0.00	0.00	
Q00	104	01	07	01	01	01	02	110101	2900		14,232.60	0.00	14,232.60	0.00	0.00	0.00	0.00	-14,232.60	0.00	0.00	0.00	0.00	0.00	0.00	
Q00	104	01	07	01	01	01	02	110101	2940		6,594.00	0.00	6,594.00	0.00	0.00	0.00	0.00	-6,594.00	0.00	0.00	0.00	0.00	0.00	0.00	
Q00	104	01	07	01	01	01	02	110101	2941		6,594.00	0.00	6,594.00	0.00	0.00	0.00	0.00	-6,594.00	0.00	0.00	0.00	0.00	0.00	0.00	
Q00	104	01	07	01	01	01	02	110101	2960		7,638.60	0.00	7,638.60	0.00	0.00	0.00	0.00	-7,638.60	0.00	0.00	0.00	0.00	0.00	0.00	
Q00	104	01	07	01	01	01	02	110101	2961		7,638.60	0.00	7,638.60	0.00	0.00	0.00	0.00	-7,638.60	0.00	0.00	0.00	0.00	0.00	0.00	
Q00	104	01	07	01	01	01	02	110101	3000		1,639,097.58	214,407.28	1,685,748.58	167,756.28	164,531.38	3,224.90	0.00	0.00	-517,348.53	-6,750.10	167,756.28	167,756.28	0.00	0.00	0.00
Q00	104	01	07	01	01	01	02	110101	3100		29,066.58	0.00	22,849.68	6,216.90	2,992.00	3,224.90	0.00	0.00	-22,849.68	-6,750.10	6,216.90	6,216.90	0.00	0.00	0.00
Q00	104	01	07	01	01	01	02	110101	3120		29,066.58	0.00	22,849.68	6,216.90	2,992.00	3,224.90	0.00	0.00	-22,849.68	-6,750.10	6,216.90	6,216.90	0.00	0.00	0.00
Q00	104	01	07	01	01	01	02	110101	3121		29,066.58	0.00	22,849.68	6,216.90	2,992.00	3,224.90	0.00	0.00	-22,849.68	-6,750.10	6,216.90	6,216.90	0.00	0.00	0.00
Q00	104	01	07	01	01	01	02	110101	3300		1,610,031.00	0.00	1,610,031.00	0.00	0.00	0.00	0.00	-441,630.95	0.00	0.00	0.00	0.00	0.00	0.00	
Q00	104	01	07	01	01	01	02	110101	3340		1,610,031.00	0.00	1,610,031.00	0.00	0.00	0.00	0.00	-441,630.95	0.00	0.00	0.00	0.00	0.00	0.00	
Q00	104	01	07	01	01	01	02	110101	3341		1,610,031.00	0.00	1,610,031.00	0.00	0.00	0.00	0.00	-441,630.95	0.00	0.00	0.00	0.00	0.00	0.00	



PbRM 10a

AVANCE PRESUPUESTAL DE EGRESOS DETALLADO

CUAUTITLAN IZCALLI 0121

DEL 1 DE ENERO AL 31 DE DICIEMBRE DE 2022

											AVANCE PRESUPUESTAL DE EGRESOS ANUAL						PRESUPUESTO DE EGR. DEL MES		PRESUPUESTO DE EGRESOS ACUMULADO			VARIACION	
DG	DA	FIN	FUN	SF	Pp	SPp	Py	FF	CAPITULO Y PARTIDA	PRESUPUESTO AUT. ANUAL	AMPLIACION	REDUCCION	MODIFICADO	PAGADO	DEVENGADO	COMPROMETIDO	PRES. AUT. MODIFICADO	EJERCIDO	PRES. AUT. MODIFICADO	EJERCIDO	POR EJERCER	ABSOLUTA	%
Q00	104	01	07	01	01	01	02	110101	3500	0.00	214,407.28	52,867.90	161,539.38	161,539.38	0.00	0.00	-52,867.90	0.00	161,539.38	161,539.38	0.00	0.00	0.00
Q00	104	01	07	01	01	01	02	110101	3570	0.00	214,407.28	52,867.90	161,539.38	161,539.38	0.00	0.00	-52,867.90	0.00	161,539.38	161,539.38	0.00	0.00	0.00
Q00	104	01	07	01	01	01	02	110101	3571	0.00	214,407.28	52,867.90	161,539.38	161,539.38	0.00	0.00	-52,867.90	0.00	161,539.38	161,539.38	0.00	0.00	0.00
Q00	104	01	07	01	01	01	02	110101	5000	1,000,000.00	934,651.18	1,934,651.18	0.00	0.00	0.00	0.00	-56,542.10	0.00	0.00	0.00	0.00	0.00	0.00
Q00	104	01	07	01	01	01	02	110101	5400	1,000,000.00	934,651.18	1,934,651.18	0.00	0.00	0.00	0.00	-56,542.10	0.00	0.00	0.00	0.00	0.00	0.00
Q00	104	01	07	01	01	01	02	110101	5490	1,000,000.00	934,651.18	1,934,651.18	0.00	0.00	0.00	0.00	-56,542.10	0.00	0.00	0.00	0.00	0.00	0.00
Q00	104	01	07	01	01	01	02	110101	5491	1,000,000.00	934,651.18	1,934,651.18	0.00	0.00	0.00	0.00	-56,542.10	0.00	0.00	0.00	0.00	0.00	0.00
Q00	104	01	07	01	01	01	02	150101	1000	1,183,744.35	11,324,842.75	41,737.11	12,466,849.99	12,466,849.99	0.00	0.00	11,425,339.65	1,903,169.68	12,466,849.99	12,466,849.99	0.00	0.00	0.00
Q00	104	01	07	01	01	01	02	150101	1100	365,248.00	8,704,738.13	25,207.51	9,044,778.62	9,044,778.62	0.00	0.00	8,730,800.62	686,987.50	9,044,778.62	9,044,778.62	0.00	0.00	0.00
Q00	104	01	07	01	01	01	02	150101	1130	365,248.00	8,704,738.13	25,207.51	9,044,778.62	9,044,778.62	0.00	0.00	8,730,800.62	686,987.50	9,044,778.62	9,044,778.62	0.00	0.00	0.00
Q00	104	01	07	01	01	01	02	150101	1131	365,248.00	8,704,738.13	25,207.51	9,044,778.62	9,044,778.62	0.00	0.00	8,730,800.62	686,987.50	9,044,778.62	9,044,778.62	0.00	0.00	0.00
Q00	104	01	07	01	01	01	02	150101	1300	59,005.00	917,182.67	16,529.60	959,658.07	959,658.07	0.00	0.00	928,327.07	829,094.99	959,658.07	959,658.07	0.00	0.00	0.00
Q00	104	01	07	01	01	01	02	150101	1320	59,005.00	794,960.79	16,529.60	837,436.19	837,436.19	0.00	0.00	806,105.19	790,206.21	837,436.19	837,436.19	0.00	0.00	0.00
Q00	104	01	07	01	01	01	02	150101	1321	9,091.00	102,910.04	0.00	112,001.04	112,001.04	0.00	0.00	102,910.04	64,771.06	112,001.04	112,001.04	0.00	0.00	0.00
Q00	104	01	07	01	01	01	02	150101	1322	49,914.00	692,050.75	16,529.60	725,435.15	725,435.15	0.00	0.00	703,195.15	725,435.15	725,435.15	725,435.15	0.00	0.00	0.00
Q00	104	01	07	01	01	01	02	150101	1340	0.00	122,221.88	0.00	122,221.88	122,221.88	0.00	0.00	122,221.88	38,888.78	122,221.88	122,221.88	0.00	0.00	0.00
Q00	104	01	07	01	01	01	02	150101	1345	0.00	122,221.88	0.00	122,221.88	122,221.88	0.00	0.00	122,221.88	38,888.78	122,221.88	122,221.88	0.00	0.00	0.00
Q00	104	01	07	01	01	01	02	150101	1400	759,491.35	1,586,021.95	0.00	2,345,513.30	2,345,513.30	0.00	0.00	1,649,311.96	359,087.19	2,345,513.30	2,345,513.30	0.00	0.00	0.00
Q00	104	01	07	01	01	01	02	150101	1410	759,491.35	1,586,021.95	0.00	2,345,513.30	2,345,513.30	0.00	0.00	1,649,311.96	359,087.19	2,345,513.30	2,345,513.30	0.00	0.00	0.00
Q00	104	01	07	01	01	01	02	150101	1412	705,982.57	253,949.87	0.00	959,932.44	959,932.44	0.00	0.00	312,780.87	160,634.96	959,932.44	959,932.44	0.00	0.00	0.00
Q00	104	01	07	01	01	01	02	150101	1413	38,877.51	680,705.17	0.00	719,582.68	719,582.68	0.00	0.00	683,944.99	87,955.01	719,582.68	719,582.68	0.00	0.00	0.00
Q00	104	01	07	01	01	01	02	150101	1414	5,016.43	154,352.29	0.00	159,368.72	159,368.72	0.00	0.00	154,770.28	7,314.66	159,368.72	159,368.72	0.00	0.00	0.00
Q00	104	01	07	01	01	01	02	150101	1415	9,614.84	497,014.62	0.00	506,629.46	506,629.46	0.00	0.00	497,815.82	103,182.56	506,629.46	506,629.46	0.00	0.00	0.00
Q00	104	01	07	01	01	01	02	150101	1500	0.00	116,900.00	0.00	116,900.00	116,900.00	0.00	0.00	116,900.00	28,000.00	116,900.00	116,900.00	0.00	0.00	0.00
Q00	104	01	07	01	01	01	02	150101	1590	0.00	116,900.00	0.00	116,900.00	116,900.00	0.00	0.00	116,900.00	28,000.00	116,900.00	116,900.00	0.00	0.00	0.00
Q00	104	01	07	01	01	01	02	150101	1595	0.00	116,900.00	0.00	116,900.00	116,900.00	0.00	0.00	116,900.00	28,000.00	116,900.00	116,900.00	0.00	0.00	0.00
Q00	104	01	07	01	01	01	02	150101	3000	0.00	286,964.37	0.00	286,964.37	286,964.37	0.00	0.00	286,964.37	132,941.33	286,964.37	286,964.37	0.00	0.00	0.00
Q00	104	01	07	01	01	01	02	150101	3900	0.00	286,964.37	0.00	286,964.37	286,964.37	0.00	0.00	286,964.37	132,941.33	286,964.37	286,964.37	0.00	0.00	0.00
Q00	104	01	07	01	01	01	02	150101	3980	0.00	286,964.37	0.00	286,964.37	286,964.37	0.00	0.00	286,964.37	132,941.33	286,964.37	286,964.37	0.00	0.00	0.00
Q00	104	01	07	01	01	01	02	150101	3983	0.00	286,964.37	0.00	286,964.37	286,964.37	0.00	0.00	286,964.37	132,941.33	286,964.37	286,964.37	0.00	0.00	0.00
Q00	104	01	07	01	01	01	02	250102	1000	0.00	875,025.55	0.00	875,025.55	875,025.55	0.00	0.00	875,025.55	340,690.75	875,025.55	875,025.55	0.00	0.00	0.00
Q00	104	01	07	01	01	01	02	250102	1100	0.00	602,654.09	0.00	602,654.09	602,654.09	0.00	0.00	602,654.09	222,002.09	602,654.09	602,654.09	0.00	0.00	0.00
Q00	104	01	07	01	01	01	02	250102	1130	0.00	602,654.09	0.00	602,654.09	602,654.09	0.00	0.00	602,654.09	222,002.09	602,654.09	602,654.09	0.00	0.00	0.00
Q00	104	01	07	01	01	01	02	250102	1131	0.00	602,654.09	0.00	602,654.09	602,654.09	0.00	0.00	602,654.09	222,002.09	602,654.09	602,654.09	0.00	0.00	0.00
Q00	104	01	07	01	01	01	02	250102	1300	0.00	272,371.46	0.00	272,371.46	272,371.46	0.00	0.00	272,371.46	272,371.46	272,371.46	272,371.46	0.00	0.00	0.00



PbRM 10a	AVANCE PRESUPUESTAL DE EGRESOS DETALLADO
-----------------	---

CUAUTITLAN IZCALLI 0121

DEL 1 DE ENERO AL 31 DE DICIEMBRE DE 2022

											AVANCE PRESUPUESTAL DE EGRESOS ANUAL						PRESUPUESTO DE EGR. DEL MES		PRESUPUESTO DE EGRESOS ACUMULADO			VARIACION	
DG	DA	FIN	FUN	SF	Pp	SPp	Py	FF	CAPITULO Y PARTIDA	PRESUPUESTO AUT. ANUAL	AMPLIACION	REDUCCION	MODIFICADO	PAGADO	DEVENGADO	COMPROMETIDO	PRES. AUT. MODIFICADO	EJERCIDO	PRES. AUT. MODIFICADO	EJERCIDO	POR EJERCER	ABSOLUTA	%
Q00	104	01	07	01	01	01	02	250102	1320	0.00	272,371.46	0.00	272,371.46	272,371.46	0.00	0.00	272,371.46	272,371.46	272,371.46	272,371.46	0.00	0.00	0.00
Q00	104	01	07	01	01	01	02	250102	1321	0.00	18,603.46	0.00	18,603.46	18,603.46	0.00	0.00	18,603.46	18,603.46	18,603.46	18,603.46	0.00	0.00	0.00
Q00	104	01	07	01	01	01	02	250102	1322	0.00	253,768.00	0.00	253,768.00	253,768.00	0.00	0.00	253,768.00	253,768.00	253,768.00	253,768.00	0.00	0.00	0.00
Q00	104	01	07	01	01	01	02	250102	1400	0.00	0.00	0.00	0.00	0.00	0.00	0.00	0.00	-135,482.80	0.00	0.00	0.00	0.00	0.00
Q00	104	01	07	01	01	01	02	250102	1410	0.00	0.00	0.00	0.00	0.00	0.00	0.00	0.00	-135,482.80	0.00	0.00	0.00	0.00	0.00
Q00	104	01	07	01	01	01	02	250102	1412	0.00	0.00	0.00	0.00	0.00	0.00	0.00	0.00	-38,122.73	0.00	0.00	0.00	0.00	0.00
Q00	104	01	07	01	01	01	02	250102	1413	0.00	0.00	0.00	0.00	0.00	0.00	0.00	0.00	-28,286.52	0.00	0.00	0.00	0.00	0.00
Q00	104	01	07	01	01	01	02	250102	1414	0.00	0.00	0.00	0.00	0.00	0.00	0.00	0.00	-7,314.66	0.00	0.00	0.00	0.00	0.00
Q00	104	01	07	01	01	01	02	250102	1415	0.00	0.00	0.00	0.00	0.00	0.00	0.00	0.00	-61,758.89	0.00	0.00	0.00	0.00	0.00
Q00	104	01	07	01	01	01	02	250102	1500	0.00	0.00	0.00	0.00	0.00	0.00	0.00	0.00	-18,200.00	0.00	0.00	0.00	0.00	0.00
Q00	104	01	07	01	01	01	02	250102	1590	0.00	0.00	0.00	0.00	0.00	0.00	0.00	0.00	-18,200.00	0.00	0.00	0.00	0.00	0.00
Q00	104	01	07	01	01	01	02	250102	1595	0.00	0.00	0.00	0.00	0.00	0.00	0.00	0.00	-18,200.00	0.00	0.00	0.00	0.00	0.00
Q00	104	01	07	01	01	01	02	250102	3000	0.00	0.00	0.00	0.00	0.00	0.00	0.00	0.00	0.00	0.00	0.00	0.00	0.00	0.00
Q00	104	01	07	01	01	01	02	250102	3900	0.00	0.00	0.00	0.00	0.00	0.00	0.00	0.00	0.00	0.00	0.00	0.00	0.00	0.00
Q00	104	01	07	01	01	01	02	250102	3980	0.00	0.00	0.00	0.00	0.00	0.00	0.00	0.00	0.00	0.00	0.00	0.00	0.00	0.00
Q00	104	01	07	01	01	01	02	250102	3983	0.00	0.00	0.00	0.00	0.00	0.00	0.00	0.00	0.00	0.00	0.00	0.00	0.00	0.00
Q00	104	01	07	01	01	01	02	250105	2000	0.00	731,669.00	0.00	731,669.00	730,990.05	0.00	0.00	0.00	-678.93	731,669.00	730,990.05	678.95	678.95	0.09
Q00	104	01	07	01	01	01	02	250105	2800	0.00	731,669.00	0.00	731,669.00	730,990.05	0.00	0.00	0.00	-678.93	731,669.00	730,990.05	678.95	678.95	0.09
Q00	104	01	07	01	01	01	02	250105	2830	0.00	731,669.00	0.00	731,669.00	730,990.05	0.00	0.00	0.00	-678.93	731,669.00	730,990.05	678.95	678.95	0.09
Q00	104	01	07	01	01	01	02	250105	2831	0.00	731,669.00	0.00	731,669.00	730,990.05	0.00	0.00	0.00	-678.93	731,669.00	730,990.05	678.95	678.95	0.09
Q00	104	01	07	01	01	01	02	250105	3000	731,669.00	0.00	731,669.00	0.00	0.00	0.00	0.00	0.00	0.00	0.00	0.00	0.00	0.00	0.00
Q00	104	01	07	01	01	01	02	250105	3300	731,669.00	0.00	731,669.00	0.00	0.00	0.00	0.00	0.00	0.00	0.00	0.00	0.00	0.00	0.00
Q00	104	01	07	01	01	01	02	250105	3340	731,669.00	0.00	731,669.00	0.00	0.00	0.00	0.00	0.00	0.00	0.00	0.00	0.00	0.00	0.00
Q00	104	01	07	01	01	01	02	250105	3341	731,669.00	0.00	731,669.00	0.00	0.00	0.00	0.00	0.00	0.00	0.00	0.00	0.00	0.00	0.00
Q00	104	01	07	01	01	01	03	110101	3000	352,800.00	0.00	352,800.00	0.00	0.00	0.00	0.00	-352,800.00	0.00	0.00	0.00	0.00	0.00	0.00
Q00	104	01	07	01	01	01	03	110101	3300	352,800.00	0.00	352,800.00	0.00	0.00	0.00	0.00	-352,800.00	0.00	0.00	0.00	0.00	0.00	0.00
Q00	104	01	07	01	01	01	03	110101	3340	352,800.00	0.00	352,800.00	0.00	0.00	0.00	0.00	-352,800.00	0.00	0.00	0.00	0.00	0.00	0.00
Q00	104	01	07	01	01	01	03	110101	3341	352,800.00	0.00	352,800.00	0.00	0.00	0.00	0.00	-352,800.00	0.00	0.00	0.00	0.00	0.00	0.00
Q00	104	01	07	01	01	01	03	110101	4000	0.00	290,000.00	0.00	290,000.00	290,000.00	0.00	0.00	290,000.00	290,000.00	290,000.00	290,000.00	0.00	0.00	0.00
Q00	104	01	07	01	01	01	03	110101	4300	0.00	290,000.00	0.00	290,000.00	290,000.00	0.00	0.00	290,000.00	290,000.00	290,000.00	290,000.00	0.00	0.00	0.00
Q00	104	01	07	01	01	01	03	110101	4390	0.00	290,000.00	0.00	290,000.00	290,000.00	0.00	0.00	290,000.00	290,000.00	290,000.00	290,000.00	0.00	0.00	0.00
Q00	104	01	07	01	01	01	03	110101	4393	0.00	290,000.00	0.00	290,000.00	290,000.00	0.00	0.00	290,000.00	290,000.00	290,000.00	290,000.00	0.00	0.00	0.00
Q00	104	01	07	01	01	01	03	150101	1000	3,917,564.06	0.00	3,365,065.39	552,498.67	552,498.67	0.00	0.00	-2,928,694.75	150,990.92	552,498.67	552,498.67	0.00	0.00	0.00
Q00	104	01	07	01	01	01	03	150101	1100	1,385,299.00	0.00	993,989.03	391,309.97	391,309.97	0.00	0.00	-835,081.03	59,763.20	391,309.97	391,309.97	0.00	0.00	0.00
Q00	104	01	07	01	01	01	03	150101	1130	1,385,299.00	0.00	993,989.03	391,309.97	391,309.97	0.00	0.00	-835,081.03	59,763.20	391,309.97	391,309.97	0.00	0.00	0.00



PbRM 10a	AVANCE PRESUPUESTAL DE EGRESOS DETALLADO
-----------------	---

CUAUTITLAN IZCALLI 0121

DEL 1 DE ENERO AL 31 DE DICIEMBRE DE 2022

											AVANCE PRESUPUESTAL DE EGRESOS ANUAL						PRESUPUESTO DE EGR. DEL MES		PRESUPUESTO DE EGRESOS ACUMULADO			VARIACION	
DG	DA	FIN	FUN	SF	Pp	SPp	Py	FF	CAPITULO Y PARTIDA	PRESUPUESTO AUT. ANUAL	AMPLIACION	REDUCCION	MODIFICADO	PAGADO	DEVENGADO	COMPROMETIDO	PRES. AUT. MODIFICADO	EJERCIDO	PRES. AUT. MODIFICADO	EJERCIDO	POR EJERCER	ABSOLUTA	%
Q00	104	01	07	01	01	01	03	150101	1131	1,385,299.00	0.00	993,989.03	391,309.97	391,309.97	0.00	0.00	-835,081.03	59,763.20	391,309.97	391,309.97	0.00	0.00	0.00
Q00	104	01	07	01	01	01	03	150101	1300	261,770.00	0.00	184,931.60	76,838.40	76,838.40	0.00	0.00	-96,676.60	76,838.40	76,838.40	76,838.40	0.00	0.00	0.00
Q00	104	01	07	01	01	01	03	150101	1320	261,770.00	0.00	184,931.60	76,838.40	76,838.40	0.00	0.00	-96,676.60	76,838.40	76,838.40	76,838.40	0.00	0.00	0.00
Q00	104	01	07	01	01	01	03	150101	1321	18,563.00	0.00	10,025.40	8,537.60	8,537.60	0.00	0.00	-10,025.40	8,537.60	8,537.60	8,537.60	0.00	0.00	0.00
Q00	104	01	07	01	01	01	03	150101	1322	243,207.00	0.00	174,906.20	68,300.80	68,300.80	0.00	0.00	-86,651.20	68,300.80	68,300.80	68,300.80	0.00	0.00	0.00
Q00	104	01	07	01	01	01	03	150101	1400	2,270,495.06	0.00	2,186,144.76	84,350.30	84,350.30	0.00	0.00	-1,996,937.12	14,389.32	84,350.30	84,350.30	0.00	0.00	0.00
Q00	104	01	07	01	01	01	03	150101	1410	2,270,495.06	0.00	2,186,144.76	84,350.30	84,350.30	0.00	0.00	-1,996,937.12	14,389.32	84,350.30	84,350.30	0.00	0.00	0.00
Q00	104	01	07	01	01	01	03	150101	1412	916,872.51	0.00	878,542.67	38,329.84	38,329.84	0.00	0.00	-802,136.60	8,183.27	38,329.84	38,329.84	0.00	0.00	0.00
Q00	104	01	07	01	01	01	03	150101	1413	870,093.20	0.00	841,173.34	28,919.86	28,919.86	0.00	0.00	-768,665.61	3,817.17	28,919.86	28,919.86	0.00	0.00	0.00
Q00	104	01	07	01	01	01	03	150101	1414	112,270.08	0.00	106,810.04	5,460.04	5,460.04	0.00	0.00	-97,454.20	0.00	5,460.04	5,460.04	0.00	0.00	0.00
Q00	104	01	07	01	01	01	03	150101	1415	371,259.27	0.00	359,618.71	11,640.56	11,640.56	0.00	0.00	-328,680.71	2,388.88	11,640.56	11,640.56	0.00	0.00	0.00
Q00	104	01	07	01	01	01	03	150101	3000	0.00	24,390.15	0.00	24,390.15	24,390.15	0.00	0.00	24,390.15	18,011.93	24,390.15	24,390.15	0.00	0.00	0.00
Q00	104	01	07	01	01	01	03	150101	3900	0.00	24,390.15	0.00	24,390.15	24,390.15	0.00	0.00	24,390.15	18,011.93	24,390.15	24,390.15	0.00	0.00	0.00
Q00	104	01	07	01	01	01	03	150101	3980	0.00	24,390.15	0.00	24,390.15	24,390.15	0.00	0.00	24,390.15	18,011.93	24,390.15	24,390.15	0.00	0.00	0.00
Q00	104	01	07	01	01	01	03	150101	3983	0.00	24,390.15	0.00	24,390.15	24,390.15	0.00	0.00	24,390.15	18,011.93	24,390.15	24,390.15	0.00	0.00	0.00
Q00	104	01	07	01	01	01	03	150101	3990	0.00	0.00	0.00	0.00	0.00	0.00	0.00	0.00	0.00	0.00	0.00	0.00	0.00	0.00
Q00	104	01	07	01	01	01	03	150101	3993	0.00	0.00	0.00	0.00	0.00	0.00	0.00	0.00	0.00	0.00	0.00	0.00	0.00	0.00
Q00	104	01	07	01	01	01	03	250102	3000	0.00	3,612,000.00	414,000.00	3,198,000.00	3,048,000.00	0.00	0.00	114,000.00	-300,000.00	3,198,000.00	3,048,000.00	150,000.00	150,000.00	4.69
Q00	104	01	07	01	01	01	03	250102	3300	0.00	3,384,000.00	414,000.00	2,970,000.00	2,934,000.00	0.00	0.00	-114,000.00	-300,000.00	2,970,000.00	2,934,000.00	36,000.00	36,000.00	1.21
Q00	104	01	07	01	01	01	03	250102	3340	0.00	3,384,000.00	414,000.00	2,970,000.00	2,934,000.00	0.00	0.00	-114,000.00	-300,000.00	2,970,000.00	2,934,000.00	36,000.00	36,000.00	1.21
Q00	104	01	07	01	01	01	03	250102	3341	0.00	3,384,000.00	414,000.00	2,970,000.00	2,934,000.00	0.00	0.00	-114,000.00	-300,000.00	2,970,000.00	2,934,000.00	36,000.00	36,000.00	1.21
Q00	104	01	07	01	01	01	03	250102	3900	0.00	228,000.00	0.00	228,000.00	114,000.00	0.00	0.00	228,000.00	0.00	228,000.00	114,000.00	114,000.00	114,000.00	50.00
Q00	104	01	07	01	01	01	03	250102	3990	0.00	228,000.00	0.00	228,000.00	114,000.00	0.00	0.00	228,000.00	0.00	228,000.00	114,000.00	114,000.00	114,000.00	50.00
Q00	104	01	07	01	01	01	03	250102	3993	0.00	228,000.00	0.00	228,000.00	114,000.00	0.00	0.00	228,000.00	0.00	228,000.00	114,000.00	114,000.00	114,000.00	50.00
Q00	104	01	07	01	01	01	03	250102	4000	0.00	300,000.00	0.00	300,000.00	0.00	0.00	0.00	0.00	300,000.00	0.00	300,000.00	300,000.00	300,000.00	100.00
Q00	104	01	07	01	01	01	03	250102	4300	0.00	300,000.00	0.00	300,000.00	0.00	0.00	0.00	0.00	300,000.00	0.00	300,000.00	300,000.00	300,000.00	100.00
Q00	104	01	07	01	01	01	03	250102	4390	0.00	300,000.00	0.00	300,000.00	0.00	0.00	0.00	0.00	300,000.00	0.00	300,000.00	300,000.00	300,000.00	100.00
Q00	104	01	07	01	01	01	03	250102	4393	0.00	300,000.00	0.00	300,000.00	0.00	0.00	0.00	0.00	300,000.00	0.00	300,000.00	300,000.00	300,000.00	100.00
Q00	104	01	07	01	01	01	07	110101	2000	0.00	109,844.56	8,810.71	101,033.85	66,324.76	34,709.09	0.00	-8,810.71	-1.00	101,033.85	101,033.85	0.00	0.00	0.00
Q00	104	01	07	01	01	01	07	110101	2100	0.00	45,638.44	2.72	45,635.72	41,730.30	3,905.42	0.00	-2.72	0.00	45,635.72	45,635.72	0.00	0.00	0.00
Q00	104	01	07	01	01	01	07	110101	2110	0.00	3,905.46	0.04	3,905.42	0.00	3,905.42	0.00	-0.04	0.00	3,905.42	3,905.42	0.00	0.00	0.00
Q00	104	01	07	01	01	01	07	110101	2111	0.00	3,905.46	0.04	3,905.42	0.00	3,905.42	0.00	-0.04	0.00	3,905.42	3,905.42	0.00	0.00	0.00
Q00	104	01	07	01	01	01	07	110101	2150	0.00	4,234.00	0.00	4,234.00	4,234.00	0.00	0.00	0.00	0.00	4,234.00	4,234.00	0.00	0.00	0.00
Q00	104	01	07	01	01	01	07	110101	2151	0.00	4,234.00	0.00	4,234.00	4,234.00	0.00	0.00	0.00	0.00	4,234.00	4,234.00	0.00	0.00	0.00
Q00	104	01	07	01	01	01	07	110101	2160	0.00	4,050.38	2.68	4,047.70	4,047.70	0.00	0.00	-2.68	0.00	4,047.70	4,047.70	0.00	0.00	0.00



PbRM 10a	AVANCE PRESUPUESTAL DE EGRESOS DETALLADO
-----------------	---

CUAUTITLAN IZCALLI 0121

DEL 1 DE ENERO AL 31 DE DICIEMBRE DE 2022

											AVANCE PRESUPUESTAL DE EGRESOS ANUAL					PRESUPUESTO DE EGR. DEL MES		PRESUPUESTO DE EGRESOS ACUMULADO			VARIACION			
DG	DA	FIN	FUN	SF	Pp	SPp	Py	FF	CAPITULO Y PARTIDA		PRESUPUESTO AUT. ANUAL	AMPLIACION	REDUCCION	MODIFICADO	PAGADO	DEVENGADO	COMPROMETIDO	PRES. AUT. MODIFICADO	EJERCIDO	PRES. AUT. MODIFICADO	EJERCIDO	POR EJERCER	ABSOLUTA	%
Q00	104	01	07	01	01	01	07	110101	2161		0.00	4,050.38	2.68	4,047.70	4,047.70	0.00	0.00	-2.68	0.00	4,047.70	4,047.70	0.00	0.00	0.00
Q00	104	01	07	01	01	01	07	110101	2170		0.00	33,448.60	0.00	33,448.60	33,448.60	0.00	0.00	0.00	0.00	33,448.60	33,448.60	0.00	0.00	0.00
Q00	104	01	07	01	01	01	07	110101	2171		0.00	33,448.60	0.00	33,448.60	33,448.60	0.00	0.00	0.00	0.00	33,448.60	33,448.60	0.00	0.00	0.00
Q00	104	01	07	01	01	01	07	110101	2400		0.00	25,495.50	1.25	25,494.25	0.00	25,494.25	0.00	-1.25	-1.00	25,494.25	25,494.25	0.00	0.00	0.00
Q00	104	01	07	01	01	01	07	110101	2490		0.00	25,495.50	1.25	25,494.25	0.00	25,494.25	0.00	-1.25	-1.00	25,494.25	25,494.25	0.00	0.00	0.00
Q00	104	01	07	01	01	01	07	110101	2492		0.00	25,495.50	1.25	25,494.25	0.00	25,494.25	0.00	-1.25	-1.00	25,494.25	25,494.25	0.00	0.00	0.00
Q00	104	01	07	01	01	01	07	110101	2900		0.00	38,710.62	8,806.74	29,903.88	24,594.46	5,309.42	0.00	-8,806.74	0.00	29,903.88	29,903.88	0.00	0.00	0.00
Q00	104	01	07	01	01	01	07	110101	2990		0.00	38,710.62	8,806.74	29,903.88	24,594.46	5,309.42	0.00	-8,806.74	0.00	29,903.88	29,903.88	0.00	0.00	0.00
Q00	104	01	07	01	01	01	07	110101	2992		0.00	38,710.62	8,806.74	29,903.88	24,594.46	5,309.42	0.00	-8,806.74	0.00	29,903.88	29,903.88	0.00	0.00	0.00
Q00	104	01	07	01	01	01	07	110101	3000		0.00	1,065,674.76	854.26	1,064,820.50	916,948.34	147,872.16	0.00	107,679.30	173,980.10	1,064,820.50	1,064,820.50	0.00	0.00	0.00
Q00	104	01	07	01	01	01	07	110101	3300		0.00	146,044.00	0.00	146,044.00	146,044.00	0.00	0.00	0.00	0.00	146,044.00	146,044.00	0.00	0.00	0.00
Q00	104	01	07	01	01	01	07	110101	3360		0.00	146,044.00	0.00	146,044.00	146,044.00	0.00	0.00	0.00	0.00	146,044.00	146,044.00	0.00	0.00	0.00
Q00	104	01	07	01	01	01	07	110101	3363		0.00	146,044.00	0.00	146,044.00	146,044.00	0.00	0.00	0.00	0.00	146,044.00	146,044.00	0.00	0.00	0.00
Q00	104	01	07	01	01	01	07	110101	3600		0.00	1,320.58	0.00	1,320.58	1,320.58	0.00	0.00	0.00	0.00	1,320.58	1,320.58	0.00	0.00	0.00
Q00	104	01	07	01	01	01	07	110101	3610		0.00	1,320.58	0.00	1,320.58	1,320.58	0.00	0.00	0.00	0.00	1,320.58	1,320.58	0.00	0.00	0.00
Q00	104	01	07	01	01	01	07	110101	3612		0.00	1,320.58	0.00	1,320.58	1,320.58	0.00	0.00	0.00	0.00	1,320.58	1,320.58	0.00	0.00	0.00
Q00	104	01	07	01	01	01	07	110101	3800		0.00	918,310.18	854.26	917,455.92	769,583.76	147,872.16	0.00	107,679.30	173,980.10	917,455.92	917,455.92	0.00	0.00	0.00
Q00	104	01	07	01	01	01	07	110101	3820		0.00	918,310.18	854.26	917,455.92	769,583.76	147,872.16	0.00	107,679.30	173,980.10	917,455.92	917,455.92	0.00	0.00	0.00
Q00	104	01	07	01	01	01	07	110101	3822		0.00	918,310.18	854.26	917,455.92	769,583.76	147,872.16	0.00	107,679.30	173,980.10	917,455.92	917,455.92	0.00	0.00	0.00
Q00	104	01	07	01	01	01	07	110101	5000		0.00	95,766.50	50,564.12	45,202.38	13,887.72	31,314.66	0.00	-50,564.12	-50,564.12	45,202.38	45,202.38	0.00	0.00	0.00
Q00	104	01	07	01	01	01	07	110101	5100		0.00	95,766.50	50,564.12	45,202.38	13,887.72	31,314.66	0.00	-50,564.12	-50,564.12	45,202.38	45,202.38	0.00	0.00	0.00
Q00	104	01	07	01	01	01	07	110101	5110		0.00	45,202.18	0.00	45,202.18	13,887.52	31,314.66	0.00	0.00	0.00	45,202.18	45,202.18	0.00	0.00	0.00
Q00	104	01	07	01	01	01	07	110101	5111		0.00	45,202.18	0.00	45,202.18	13,887.52	31,314.66	0.00	0.00	0.00	45,202.18	45,202.18	0.00	0.00	0.00
Q00	104	01	07	01	01	01	07	110101	5150		0.00	37,698.04	37,697.84	0.20	0.20	0.00	0.00	-37,697.84	-37,697.84	0.20	0.20	0.00	0.00	0.00
Q00	104	01	07	01	01	01	07	110101	5151		0.00	37,698.04	37,697.84	0.20	0.20	0.00	0.00	-37,697.84	-37,697.84	0.20	0.20	0.00	0.00	0.00
Q00	104	01	07	01	01	01	07	110101	5190		0.00	12,866.28	12,866.28	0.00	0.00	0.00	0.00	-12,866.28	-12,866.28	0.00	0.00	0.00	0.00	0.00
Q00	104	01	07	01	01	01	07	110101	5192		0.00	12,866.28	12,866.28	0.00	0.00	0.00	0.00	-12,866.28	-12,866.28	0.00	0.00	0.00	0.00	0.00
Q00	104	01	07	01	01	01	07	150101	1000		0.00	571,278.94	0.00	571,278.94	571,278.94	0.00	0.00	571,278.94	40,653.88	571,278.94	571,278.94	0.00	0.00	0.00
Q00	104	01	07	01	01	01	07	150101	1100		0.00	462,915.03	0.00	462,915.03	462,915.03	0.00	0.00	462,915.03	22,912.94	462,915.03	462,915.03	0.00	0.00	0.00
Q00	104	01	07	01	01	01	07	150101	1130		0.00	462,915.03	0.00	462,915.03	462,915.03	0.00	0.00	462,915.03	22,912.94	462,915.03	462,915.03	0.00	0.00	0.00
Q00	104	01	07	01	01	01	07	150101	1131		0.00	462,915.03	0.00	462,915.03	462,915.03	0.00	0.00	462,915.03	22,912.94	462,915.03	462,915.03	0.00	0.00	0.00
Q00	104	01	07	01	01	01	07	150101	1300		0.00	12,224.17	0.00	12,224.17	12,224.17	0.00	0.00	12,224.17	12,224.17	12,224.17	12,224.17	0.00	0.00	0.00
Q00	104	01	07	01	01	01	07	150101	1320		0.00	12,224.17	0.00	12,224.17	12,224.17	0.00	0.00	12,224.17	12,224.17	12,224.17	12,224.17	0.00	0.00	0.00
Q00	104	01	07	01	01	01	07	150101	1321		0.00	1,358.24	0.00	1,358.24	1,358.24	0.00	0.00	1,358.24	1,358.24	1,358.24	1,358.24	0.00	0.00	0.00
Q00	104	01	07	01	01	01	07	150101	1322		0.00	10,865.93	0.00	10,865.93	10,865.93	0.00	0.00	10,865.93	10,865.93	10,865.93	10,865.93	0.00	0.00	0.00



PbRM 10a	AVANCE PRESUPUESTAL DE EGRESOS DETALLADO
-----------------	---

CUAUTITLAN IZCALLI 0121

DEL 1 DE ENERO AL 31 DE DICIEMBRE DE 2022

											AVANCE PRESUPUESTAL DE EGRESOS ANUAL						PRESUPUESTO DE EGR. DEL MES		PRESUPUESTO DE EGRESOS ACUMULADO			VARIACION	
DG	DA	FIN	FUN	SF	Pp	SPp	Py	FF	CAPITULO Y PARTIDA	PRESUPUESTO AUT. ANUAL	AMPLIACION	REDUCCION	MODIFICADO	PAGADO	DEVENGADO	COMPROMETIDO	PRES. AUT. MODIFICADO	EJERCIDO	PRES. AUT. MODIFICADO	EJERCIDO	POR EJERCER	ABSOLUTA	%
Q00	104	01	07	01	01	01	07	150101	1400	0.00	96,139.74	0.00	96,139.74	96,139.74	0.00	0.00	96,139.74	5,516.77	96,139.74	96,139.74	0.00	0.00	0.00
Q00	104	01	07	01	01	01	07	150101	1410	0.00	96,139.74	0.00	96,139.74	96,139.74	0.00	0.00	96,139.74	5,516.77	96,139.74	96,139.74	0.00	0.00	0.00
Q00	104	01	07	01	01	01	07	150101	1412	0.00	44,123.37	0.00	44,123.37	44,123.37	0.00	0.00	44,123.37	3,137.40	44,123.37	44,123.37	0.00	0.00	0.00
Q00	104	01	07	01	01	01	07	150101	1413	0.00	34,470.46	0.00	34,470.46	34,470.46	0.00	0.00	34,470.46	1,463.48	34,470.46	34,470.46	0.00	0.00	0.00
Q00	104	01	07	01	01	01	07	150101	1414	0.00	7,851.06	0.00	7,851.06	7,851.06	0.00	0.00	7,851.06	0.00	7,851.06	7,851.06	0.00	0.00	0.00
Q00	104	01	07	01	01	01	07	150101	1415	0.00	9,694.85	0.00	9,694.85	9,694.85	0.00	0.00	9,694.85	915.89	9,694.85	9,694.85	0.00	0.00	0.00
Q00	104	01	07	01	01	01	07	150101	3000	0.00	6,806.16	0.00	6,806.16	6,806.16	0.00	0.00	6,806.16	993.34	6,806.16	6,806.16	0.00	0.00	0.00
Q00	104	01	07	01	01	01	07	150101	3900	0.00	6,806.16	0.00	6,806.16	6,806.16	0.00	0.00	6,806.16	993.34	6,806.16	6,806.16	0.00	0.00	0.00
Q00	104	01	07	01	01	01	07	150101	3980	0.00	6,806.16	0.00	6,806.16	6,806.16	0.00	0.00	6,806.16	993.34	6,806.16	6,806.16	0.00	0.00	0.00
Q00	104	01	07	01	01	01	07	150101	3983	0.00	6,806.16	0.00	6,806.16	6,806.16	0.00	0.00	6,806.16	993.34	6,806.16	6,806.16	0.00	0.00	0.00
Q00	104	01	07	01	01	01	07	250102	1000	107,278,670.91	0.00	107,278,670.91	0.00	0.00	0.00	0.00	-94,552,486.60	0.00	0.00	0.00	0.00	0.00	0.00
Q00	104	01	07	01	01	01	07	250102	1100	89,843,994.00	0.00	89,843,994.00	0.00	0.00	0.00	0.00	-82,066,083.00	0.00	0.00	0.00	0.00	0.00	0.00
Q00	104	01	07	01	01	01	07	250102	1130	89,843,994.00	0.00	89,843,994.00	0.00	0.00	0.00	0.00	-82,066,083.00	0.00	0.00	0.00	0.00	0.00	0.00
Q00	104	01	07	01	01	01	07	250102	1131	89,843,994.00	0.00	89,843,994.00	0.00	0.00	0.00	0.00	-82,066,083.00	0.00	0.00	0.00	0.00	0.00	0.00
Q00	104	01	07	01	01	01	07	250102	1300	13,594,851.30	0.00	13,594,851.30	0.00	0.00	0.00	0.00	-9,090,261.30	0.00	0.00	0.00	0.00	0.00	0.00
Q00	104	01	07	01	01	01	07	250102	1320	12,646,966.00	0.00	12,646,966.00	0.00	0.00	0.00	0.00	-8,158,260.00	0.00	0.00	0.00	0.00	0.00	0.00
Q00	104	01	07	01	01	01	07	250102	1321	574,849.00	0.00	574,849.00	0.00	0.00	0.00	0.00	-574,849.00	0.00	0.00	0.00	0.00	0.00	0.00
Q00	104	01	07	01	01	01	07	250102	1322	12,072,117.00	0.00	12,072,117.00	0.00	0.00	0.00	0.00	-7,583,411.00	0.00	0.00	0.00	0.00	0.00	0.00
Q00	104	01	07	01	01	01	07	250102	1340	947,885.30	0.00	947,885.30	0.00	0.00	0.00	0.00	-932,001.30	0.00	0.00	0.00	0.00	0.00	0.00
Q00	104	01	07	01	01	01	07	250102	1341	947,885.30	0.00	947,885.30	0.00	0.00	0.00	0.00	-932,001.30	0.00	0.00	0.00	0.00	0.00	0.00
Q00	104	01	07	01	01	01	07	250102	1400	1,229,200.27	0.00	1,229,200.27	0.00	0.00	0.00	0.00	-1,126,766.96	0.00	0.00	0.00	0.00	0.00	0.00
Q00	104	01	07	01	01	01	07	250102	1410	1,229,200.27	0.00	1,229,200.27	0.00	0.00	0.00	0.00	-1,126,766.96	0.00	0.00	0.00	0.00	0.00	0.00
Q00	104	01	07	01	01	01	07	250102	1412	533,016.10	0.00	533,016.10	0.00	0.00	0.00	0.00	-488,598.11	0.00	0.00	0.00	0.00	0.00	0.00
Q00	104	01	07	01	01	01	07	250102	1413	505,821.38	0.00	505,821.38	0.00	0.00	0.00	0.00	-463,669.58	0.00	0.00	0.00	0.00	0.00	0.00
Q00	104	01	07	01	01	01	07	250102	1414	65,267.23	0.00	65,267.23	0.00	0.00	0.00	0.00	-59,828.34	0.00	0.00	0.00	0.00	0.00	0.00
Q00	104	01	07	01	01	01	07	250102	1415	125,095.56	0.00	125,095.56	0.00	0.00	0.00	0.00	-114,670.93	0.00	0.00	0.00	0.00	0.00	0.00
Q00	104	01	07	01	01	01	07	250102	1500	2,610,625.34	0.00	2,610,625.34	0.00	0.00	0.00	0.00	-2,269,375.34	0.00	0.00	0.00	0.00	0.00	0.00
Q00	104	01	07	01	01	01	07	250102	1590	2,610,625.34	0.00	2,610,625.34	0.00	0.00	0.00	0.00	-2,269,375.34	0.00	0.00	0.00	0.00	0.00	0.00
Q00	104	01	07	01	01	01	07	250102	1595	2,610,625.34	0.00	2,610,625.34	0.00	0.00	0.00	0.00	-2,269,375.34	0.00	0.00	0.00	0.00	0.00	0.00
Q00	104	01	07	01	01	02	04	110101	5000	0.00	934,651.18	934,651.18	0.00	0.00	0.00	0.00	0.00	0.00	0.00	0.00	0.00	0.00	0.00
Q00	104	01	07	01	01	02	04	110101	5100	0.00	923,201.98	923,201.98	0.00	0.00	0.00	0.00	0.00	0.00	0.00	0.00	0.00	0.00	0.00
Q00	104	01	07	01	01	02	04	110101	5110	0.00	233,969.51	233,969.51	0.00	0.00	0.00	0.00	0.00	0.00	0.00	0.00	0.00	0.00	0.00
Q00	104	01	07	01	01	02	04	110101	5111	0.00	233,969.51	233,969.51	0.00	0.00	0.00	0.00	0.00	0.00	0.00	0.00	0.00	0.00	0.00
Q00	104	01	07	01	01	02	04	110101	5150	0.00	689,232.47	689,232.47	0.00	0.00	0.00	0.00	0.00	0.00	0.00	0.00	0.00	0.00	0.00
Q00	104	01	07	01	01	02	04	110101	5151	0.00	689,232.47	689,232.47	0.00	0.00	0.00	0.00	0.00	0.00	0.00	0.00	0.00	0.00	0.00



PbRM 10a	AVANCE PRESUPUESTAL DE EGRESOS DETALLADO
-----------------	---

CUAUTITLAN IZCALLI 0121

DEL 1 DE ENERO AL 31 DE DICIEMBRE DE 2022

											AVANCE PRESUPUESTAL DE EGRESOS ANUAL						PRESUPUESTO DE EGR. DEL MES		PRESUPUESTO DE EGRESOS ACUMULADO			VARIACION		
DG	DA	FIN	FUN	SF	Pp	SPp	Py	FF	CAPITULO Y PARTIDA		PRESUPUESTO AUT. ANUAL	AMPLIACION	REDUCCION	MODIFICADO	PAGADO	DEVENGADO	COMPROMETIDO	PRES. AUT. MODIFICADO	EJERCIDO	PRES. AUT. MODIFICADO	EJERCIDO	POR EJERCER	ABSOLUTA	%
Q00	104	01	07	01	01	02	04	110101	5600		0.00	11,449.20	11,449.20	0.00	0.00	0.00	0.00	0.00	0.00	0.00	0.00	0.00	0.00	0.00
Q00	104	01	07	01	01	02	04	110101	5670		0.00	11,449.20	11,449.20	0.00	0.00	0.00	0.00	0.00	0.00	0.00	0.00	0.00	0.00	0.00
Q00	104	01	07	01	01	02	04	110101	5671		0.00	11,449.20	11,449.20	0.00	0.00	0.00	0.00	0.00	0.00	0.00	0.00	0.00	0.00	0.00
Q00	104	01	07	04	01	01	01	110101	3000		76,692.07	0.00	76,692.07	0.00	0.00	0.00	0.00	-76,692.07	0.00	0.00	0.00	0.00	0.00	0.00
Q00	104	01	07	04	01	01	01	110101	3500		76,692.07	0.00	76,692.07	0.00	0.00	0.00	0.00	-76,692.07	0.00	0.00	0.00	0.00	0.00	0.00
Q00	104	01	07	04	01	01	01	110101	3530		76,692.07	0.00	76,692.07	0.00	0.00	0.00	0.00	-76,692.07	0.00	0.00	0.00	0.00	0.00	0.00
Q00	104	01	07	04	01	01	01	110101	3531		76,692.07	0.00	76,692.07	0.00	0.00	0.00	0.00	-76,692.07	0.00	0.00	0.00	0.00	0.00	0.00
Q00	104	01	07	04	01	01	01	150101	1000		17,944,349.84	4,493,812.11	1,027,012.02	21,411,149.93	21,411,149.93	0.00	0.00	3,929,135.40	2,952,421.73	21,411,149.93	21,411,149.93	0.00	0.00	0.00
Q00	104	01	07	04	01	01	01	150101	1100		15,456,803.13	158,993.59	39,076.21	15,576,720.51	15,576,720.51	0.00	0.00	347,089.38	973,765.26	15,576,720.51	15,576,720.51	0.00	0.00	0.00
Q00	104	01	07	04	01	01	01	150101	1130		15,456,803.13	158,993.59	39,076.21	15,576,720.51	15,576,720.51	0.00	0.00	347,089.38	973,765.26	15,576,720.51	15,576,720.51	0.00	0.00	0.00
Q00	104	01	07	04	01	01	01	150101	1131		15,456,803.13	158,993.59	39,076.21	15,576,720.51	15,576,720.51	0.00	0.00	347,089.38	973,765.26	15,576,720.51	15,576,720.51	0.00	0.00	0.00
Q00	104	01	07	04	01	01	01	150101	1300		349,500.00	1,252,033.86	124,939.37	1,476,594.49	1,476,594.49	0.00	0.00	1,258,074.49	1,239,830.61	1,476,594.49	1,476,594.49	0.00	0.00	0.00
Q00	104	01	07	04	01	01	01	150101	1310		0.00	17,600.00	0.00	17,600.00	17,600.00	0.00	0.00	17,600.00	0.00	17,600.00	17,600.00	0.00	0.00	0.00
Q00	104	01	07	04	01	01	01	150101	1311		0.00	17,600.00	0.00	17,600.00	17,600.00	0.00	0.00	17,600.00	0.00	17,600.00	17,600.00	0.00	0.00	0.00
Q00	104	01	07	04	01	01	01	150101	1320		349,500.00	1,112,211.98	124,939.37	1,336,772.61	1,336,772.61	0.00	0.00	1,118,252.61	1,195,386.29	1,336,772.61	1,336,772.61	0.00	0.00	0.00
Q00	104	01	07	04	01	01	01	150101	1321		29,199.00	199,318.32	0.00	228,517.32	228,517.32	0.00	0.00	199,318.32	87,131.00	228,517.32	228,517.32	0.00	0.00	0.00
Q00	104	01	07	04	01	01	01	150101	1322		320,301.00	912,893.66	124,939.37	1,108,255.29	1,108,255.29	0.00	0.00	918,934.29	1,108,255.29	1,108,255.29	1,108,255.29	0.00	0.00	0.00
Q00	104	01	07	04	01	01	01	150101	1340		0.00	122,221.88	0.00	122,221.88	122,221.88	0.00	0.00	122,221.88	44,444.32	122,221.88	122,221.88	0.00	0.00	0.00
Q00	104	01	07	04	01	01	01	150101	1345		0.00	122,221.88	0.00	122,221.88	122,221.88	0.00	0.00	122,221.88	44,444.32	122,221.88	122,221.88	0.00	0.00	0.00
Q00	104	01	07	04	01	01	01	150101	1400		1,229,200.27	2,977,534.92	0.00	4,206,735.19	4,206,735.19	0.00	0.00	3,079,968.23	714,797.93	4,206,735.19	4,206,735.19	0.00	0.00	0.00
Q00	104	01	07	04	01	01	01	150101	1410		1,229,200.27	2,977,534.92	0.00	4,206,735.19	4,206,735.19	0.00	0.00	3,079,968.23	714,797.93	4,206,735.19	4,206,735.19	0.00	0.00	0.00
Q00	104	01	07	04	01	01	01	150101	1412		533,016.10	1,184,541.18	0.00	1,717,557.28	1,717,557.28	0.00	0.00	1,228,959.17	315,498.98	1,717,557.28	1,717,557.28	0.00	0.00	0.00
Q00	104	01	07	04	01	01	01	150101	1413		505,821.38	808,207.38	0.00	1,314,028.76	1,314,028.76	0.00	0.00	850,359.18	203,821.71	1,314,028.76	1,314,028.76	0.00	0.00	0.00
Q00	104	01	07	04	01	01	01	150101	1414		65,267.23	185,083.05	0.00	250,350.28	250,350.28	0.00	0.00	190,521.94	32,817.42	250,350.28	250,350.28	0.00	0.00	0.00
Q00	104	01	07	04	01	01	01	150101	1415		125,095.56	799,703.31	0.00	924,798.87	924,798.87	0.00	0.00	810,127.94	162,659.82	924,798.87	924,798.87	0.00	0.00	0.00
Q00	104	01	07	04	01	01	01	150101	1500		908,846.44	88,949.74	862,996.44	134,799.74	134,799.74	0.00	0.00	-772,296.70	22,467.93	134,799.74	134,799.74	0.00	0.00	0.00
Q00	104	01	07	04	01	01	01	150101	1540		0.00	77,049.74	0.00	77,049.74	77,049.74	0.00	0.00	77,049.74	9,867.93	77,049.74	77,049.74	0.00	0.00	0.00
Q00	104	01	07	04	01	01	01	150101	1541		0.00	12,750.00	0.00	12,750.00	12,750.00	0.00	0.00	12,750.00	1,450.00	12,750.00	12,750.00	0.00	0.00	0.00
Q00	104	01	07	04	01	01	01	150101	1546		0.00	64,299.74	0.00	64,299.74	64,299.74	0.00	0.00	64,299.74	8,417.93	64,299.74	64,299.74	0.00	0.00	0.00
Q00	104	01	07	04	01	01	01	150101	1590		908,846.44	11,900.00	862,996.44	57,750.00	57,750.00	0.00	0.00	-849,346.44	12,600.00	57,750.00	57,750.00	0.00	0.00	0.00
Q00	104	01	07	04	01	01	01	150101	1595		908,846.44	11,900.00	862,996.44	57,750.00	57,750.00	0.00	0.00	-849,346.44	12,600.00	57,750.00	57,750.00	0.00	0.00	0.00
Q00	104	01	07	04	01	01	01	150101	1700		0.00	16,300.00	0.00	16,300.00	16,300.00	0.00	0.00	16,300.00	1,560.00	16,300.00	16,300.00	0.00	0.00	0.00
Q00	104	01	07	04	01	01	01	150101	1710		0.00	16,300.00	0.00	16,300.00	16,300.00	0.00	0.00	16,300.00	1,560.00	16,300.00	16,300.00	0.00	0.00	0.00
Q00	104	01	07	04	01	01	01	150101	1712		0.00	16,300.00	0.00	16,300.00	16,300.00	0.00	0.00	16,300.00	1,560.00	16,300.00	16,300.00	0.00	0.00	0.00
Q00	104	01	07	04	01	01	01	150101	3000		0.00	538,065.64	0.00	538,065.64	538,065.64	0.00	0.00	538,065.64	266,842.66	538,065.64	538,065.64	0.00	0.00	0.00



PbRM 10a	AVANCE PRESUPUESTAL DE EGRESOS DETALLADO
-----------------	---

CUAUTITLAN IZCALLI 0121

DEL 1 DE ENERO AL 31 DE DICIEMBRE DE 2022

											AVANCE PRESUPUESTAL DE EGRESOS ANUAL					PRESUPUESTO DE EGR. DEL MES		PRESUPUESTO DE EGRESOS ACUMULADO			VARIACION			
DG	DA	FIN	FUN	SF	Pp	SPp	Py	FF	CAPITULO Y PARTIDA		PRESUPUESTO AUT. ANUAL	AMPLIACION	REDUCCION	MODIFICADO	PAGADO	DEVENGADO	COMPROMETIDO	PRES. AUT. MODIFICADO	EJERCIDO	PRES. AUT. MODIFICADO	EJERCIDO	POR EJERCER	ABSOLUTA	%
Q00	104	01	07	04	01	01	01	150101	3900		0.00	538,065.64	0.00	538,065.64	538,065.64	0.00	0.00	538,065.64	266,842.66	538,065.64	538,065.64	0.00	0.00	0.00
Q00	104	01	07	04	01	01	01	150101	3980		0.00	538,065.64	0.00	538,065.64	538,065.64	0.00	0.00	538,065.64	266,842.66	538,065.64	538,065.64	0.00	0.00	0.00
Q00	104	01	07	04	01	01	01	150101	3983		0.00	538,065.64	0.00	538,065.64	538,065.64	0.00	0.00	538,065.64	266,842.66	538,065.64	538,065.64	0.00	0.00	0.00
Q00	104	01	07	04	01	01	01	250102	1000		0.00	2,813,080.91	0.00	2,813,080.91	2,813,080.91	0.00	0.00	2,813,080.91	1,248,735.00	2,813,080.91	2,813,080.91	0.00	0.00	0.00
Q00	104	01	07	04	01	01	01	250102	1100		0.00	1,970,257.74	0.00	1,970,257.74	1,970,257.74	0.00	0.00	1,970,257.74	731,310.60	1,970,257.74	1,970,257.74	0.00	0.00	0.00
Q00	104	01	07	04	01	01	01	250102	1130		0.00	1,970,257.74	0.00	1,970,257.74	1,970,257.74	0.00	0.00	1,970,257.74	731,310.60	1,970,257.74	1,970,257.74	0.00	0.00	0.00
Q00	104	01	07	04	01	01	01	250102	1131		0.00	1,970,257.74	0.00	1,970,257.74	1,970,257.74	0.00	0.00	1,970,257.74	731,310.60	1,970,257.74	1,970,257.74	0.00	0.00	0.00
Q00	104	01	07	04	01	01	01	250102	1300		0.00	842,823.17	0.00	842,823.17	842,823.17	0.00	0.00	842,823.17	842,823.17	842,823.17	842,823.17	0.00	0.00	0.00
Q00	104	01	07	04	01	01	01	250102	1320		0.00	842,823.17	0.00	842,823.17	842,823.17	0.00	0.00	842,823.17	842,823.17	842,823.17	842,823.17	0.00	0.00	0.00
Q00	104	01	07	04	01	01	01	250102	1321		0.00	55,964.84	0.00	55,964.84	55,964.84	0.00	0.00	55,964.84	55,964.84	55,964.84	55,964.84	0.00	0.00	0.00
Q00	104	01	07	04	01	01	01	250102	1322		0.00	786,858.33	0.00	786,858.33	786,858.33	0.00	0.00	786,858.33	786,858.33	786,858.33	786,858.33	0.00	0.00	0.00
Q00	104	01	07	04	01	01	01	250102	1400		0.00	0.00	0.00	0.00	0.00	0.00	0.00	0.00	-316,998.77	0.00	0.00	0.00	0.00	0.00
Q00	104	01	07	04	01	01	01	250102	1410		0.00	0.00	0.00	0.00	0.00	0.00	0.00	0.00	-316,998.77	0.00	0.00	0.00	0.00	0.00
Q00	104	01	07	04	01	01	01	250102	1412		0.00	0.00	0.00	0.00	0.00	0.00	0.00	0.00	-124,083.14	0.00	0.00	0.00	0.00	0.00
Q00	104	01	07	04	01	01	01	250102	1413		0.00	0.00	0.00	0.00	0.00	0.00	0.00	0.00	-92,069.93	0.00	0.00	0.00	0.00	0.00
Q00	104	01	07	04	01	01	01	250102	1414		0.00	0.00	0.00	0.00	0.00	0.00	0.00	0.00	-16,780.13	0.00	0.00	0.00	0.00	0.00
Q00	104	01	07	04	01	01	01	250102	1415		0.00	0.00	0.00	0.00	0.00	0.00	0.00	0.00	-84,065.57	0.00	0.00	0.00	0.00	0.00
Q00	104	01	07	04	01	01	01	250102	1500		0.00	0.00	0.00	0.00	0.00	0.00	0.00	0.00	-8,400.00	0.00	0.00	0.00	0.00	0.00
Q00	104	01	07	04	01	01	01	250102	1590		0.00	0.00	0.00	0.00	0.00	0.00	0.00	0.00	-8,400.00	0.00	0.00	0.00	0.00	0.00
Q00	104	01	07	04	01	01	01	250102	1595		0.00	0.00	0.00	0.00	0.00	0.00	0.00	0.00	-8,400.00	0.00	0.00	0.00	0.00	0.00
Q00	104	01	07	04	01	01	01	250102	3000		0.00	0.00	0.00	0.00	0.00	0.00	0.00	0.00	0.00	0.00	0.00	0.00	0.00	0.00
Q00	104	01	07	04	01	01	01	250102	3900		0.00	0.00	0.00	0.00	0.00	0.00	0.00	0.00	0.00	0.00	0.00	0.00	0.00	0.00
Q00	104	01	07	04	01	01	01	250102	3980		0.00	0.00	0.00	0.00	0.00	0.00	0.00	0.00	0.00	0.00	0.00	0.00	0.00	0.00
Q00	104	01	07	04	01	01	01	250102	3983		0.00	0.00	0.00	0.00	0.00	0.00	0.00	0.00	0.00	0.00	0.00	0.00	0.00	0.00
Q00	158	01	07	01	01	02	03	110101	2000		10,183,151.60	4,706,336.08	11,806,001.88	3,083,485.80	3,083,485.80	0.00	0.00	-7,334,575.36	-8,589,863.64	3,083,485.80	3,083,485.80	0.00	0.00	0.00
Q00	158	01	07	01	01	02	03	110101	2400		424.98	0.00	424.98	0.00	0.00	0.00	0.00	0.00	0.00	0.00	0.00	0.00	0.00	0.00
Q00	158	01	07	01	01	02	03	110101	2460		424.98	0.00	424.98	0.00	0.00	0.00	0.00	0.00	0.00	0.00	0.00	0.00	0.00	0.00
Q00	158	01	07	01	01	02	03	110101	2461		424.98	0.00	424.98	0.00	0.00	0.00	0.00	0.00	0.00	0.00	0.00	0.00	0.00	0.00
Q00	158	01	07	01	01	02	03	110101	2500		1,547,623.98	0.00	1,547,623.98	0.00	0.00	0.00	0.00	0.00	0.00	0.00	0.00	0.00	0.00	0.00
Q00	158	01	07	01	01	02	03	110101	2540		1,547,623.98	0.00	1,547,623.98	0.00	0.00	0.00	0.00	0.00	0.00	0.00	0.00	0.00	0.00	0.00
Q00	158	01	07	01	01	02	03	110101	2541		1,547,623.98	0.00	1,547,623.98	0.00	0.00	0.00	0.00	0.00	0.00	0.00	0.00	0.00	0.00	0.00
Q00	158	01	07	01	01	02	03	110101	2600		0.00	3,083,486.80	1.00	3,083,485.80	3,083,485.80	0.00	0.00	1,255,287.28	-1.00	3,083,485.80	3,083,485.80	0.00	0.00	0.00
Q00	158	01	07	01	01	02	03	110101	2610		0.00	3,083,486.80	1.00	3,083,485.80	3,083,485.80	0.00	0.00	1,255,287.28	-1.00	3,083,485.80	3,083,485.80	0.00	0.00	0.00
Q00	158	01	07	01	01	02	03	110101	2611		0.00	3,083,486.80	1.00	3,083,485.80	3,083,485.80	0.00	0.00	1,255,287.28	-1.00	3,083,485.80	3,083,485.80	0.00	0.00	0.00
Q00	158	01	07	01	01	02	03	110101	2700		8,589,862.64	0.00	8,589,862.64	0.00	0.00	0.00	0.00	-6,967,013.36	-6,967,013.36	0.00	0.00	0.00	0.00	0.00



PbRM 10a	AVANCE PRESUPUESTAL DE EGRESOS DETALLADO
-----------------	---

CUAUTITLAN IZCALLI 0121

DEL 1 DE ENERO AL 31 DE DICIEMBRE DE 2022

											AVANCE PRESUPUESTAL DE EGRESOS ANUAL						PRESUPUESTO DE EGR. DEL MES		PRESUPUESTO DE EGRESOS ACUMULADO			VARIACION	
DG	DA	FIN	FUN	SF	Pp	SPp	Py	FF	CAPITULO Y PARTIDA	PRESUPUESTO AUT. ANUAL	AMPLIACION	REDUCCION	MODIFICADO	PAGADO	DEVENGADO	COMPROMETIDO	PRES. AUT. MODIFICADO	EJERCIDO	PRES. AUT. MODIFICADO	EJERCIDO	POR EJERCER	ABSOLUTA	%
Q00	158	01	07	01	01	02	03	110101	2710	8,589,862.64	0.00	8,589,862.64	0.00	0.00	0.00	0.00	-6,967,013.36	-6,967,013.36	0.00	0.00	0.00	0.00	0.00
Q00	158	01	07	01	01	02	03	110101	2711	8,589,862.64	0.00	8,589,862.64	0.00	0.00	0.00	0.00	-6,967,013.36	-6,967,013.36	0.00	0.00	0.00	0.00	0.00
Q00	158	01	07	01	01	02	03	110101	2800	0.00	1,622,849.28	1,622,849.28	0.00	0.00	0.00	0.00	-1,622,849.28	-1,622,849.28	0.00	0.00	0.00	0.00	0.00
Q00	158	01	07	01	01	02	03	110101	2830	0.00	1,622,849.28	1,622,849.28	0.00	0.00	0.00	0.00	-1,622,849.28	-1,622,849.28	0.00	0.00	0.00	0.00	0.00
Q00	158	01	07	01	01	02	03	110101	2831	0.00	1,622,849.28	1,622,849.28	0.00	0.00	0.00	0.00	-1,622,849.28	-1,622,849.28	0.00	0.00	0.00	0.00	0.00
Q00	158	01	07	01	01	02	03	110101	2900	45,240.00	0.00	45,240.00	0.00	0.00	0.00	0.00	0.00	0.00	0.00	0.00	0.00	0.00	0.00
Q00	158	01	07	01	01	02	03	110101	2940	45,240.00	0.00	45,240.00	0.00	0.00	0.00	0.00	0.00	0.00	0.00	0.00	0.00	0.00	0.00
Q00	158	01	07	01	01	02	03	110101	2941	45,240.00	0.00	45,240.00	0.00	0.00	0.00	0.00	0.00	0.00	0.00	0.00	0.00	0.00	0.00
Q00	158	01	07	01	01	02	03	110101	3000	1,345,278.00	0.00	1,345,278.00	0.00	0.00	0.00	0.00	-367,200.00	0.00	0.00	0.00	0.00	0.00	0.00
Q00	158	01	07	01	01	02	03	110101	3900	1,345,278.00	0.00	1,345,278.00	0.00	0.00	0.00	0.00	-367,200.00	0.00	0.00	0.00	0.00	0.00	0.00
Q00	158	01	07	01	01	02	03	110101	3990	1,345,278.00	0.00	1,345,278.00	0.00	0.00	0.00	0.00	-367,200.00	0.00	0.00	0.00	0.00	0.00	0.00
Q00	158	01	07	01	01	02	03	110101	3993	1,345,278.00	0.00	1,345,278.00	0.00	0.00	0.00	0.00	-367,200.00	0.00	0.00	0.00	0.00	0.00	0.00
Q00	158	01	07	01	01	02	03	150101	1000	25,930,538.82	22,410,030.55	9,513,475.28	38,827,094.09	38,827,094.09	0.00	0.00	14,665,886.83	6,444,910.20	38,827,094.09	38,827,094.09	0.00	0.00	0.00
Q00	158	01	07	01	01	02	03	150101	1100	8,477,906.00	19,341,253.52	86,281.55	27,732,877.97	27,732,877.97	0.00	0.00	20,052,330.97	2,569,718.30	27,732,877.97	27,732,877.97	0.00	0.00	0.00
Q00	158	01	07	01	01	02	03	150101	1130	8,477,906.00	19,341,253.52	86,281.55	27,732,877.97	27,732,877.97	0.00	0.00	20,052,330.97	2,569,718.30	27,732,877.97	27,732,877.97	0.00	0.00	0.00
Q00	158	01	07	01	01	02	03	150101	1131	8,477,906.00	19,341,253.52	86,281.55	27,732,877.97	27,732,877.97	0.00	0.00	20,052,330.97	2,569,718.30	27,732,877.97	27,732,877.97	0.00	0.00	0.00
Q00	158	01	07	01	01	02	03	150101	1300	1,232,194.00	2,713,362.66	0.00	3,945,556.66	3,945,556.66	0.00	0.00	3,127,230.66	3,296,527.34	3,945,556.66	3,945,556.66	0.00	0.00	0.00
Q00	158	01	07	01	01	02	03	150101	1320	1,232,194.00	2,165,808.10	0.00	3,398,002.10	3,398,002.10	0.00	0.00	2,579,676.10	3,236,083.02	3,398,002.10	3,398,002.10	0.00	0.00	0.00
Q00	158	01	07	01	01	02	03	150101	1321	136,079.00	250,044.98	0.00	386,123.98	386,123.98	0.00	0.00	250,044.98	224,204.90	386,123.98	386,123.98	0.00	0.00	0.00
Q00	158	01	07	01	01	02	03	150101	1322	1,096,115.00	1,915,763.12	0.00	3,011,878.12	3,011,878.12	0.00	0.00	2,329,631.12	3,011,878.12	3,011,878.12	3,011,878.12	0.00	0.00	0.00
Q00	158	01	07	01	01	02	03	150101	1340	0.00	547,554.56	0.00	547,554.56	547,554.56	0.00	0.00	547,554.56	60,444.32	547,554.56	547,554.56	0.00	0.00	0.00
Q00	158	01	07	01	01	02	03	150101	1341	0.00	192,000.00	0.00	192,000.00	192,000.00	0.00	0.00	192,000.00	16,000.00	192,000.00	192,000.00	0.00	0.00	0.00
Q00	158	01	07	01	01	02	03	150101	1345	0.00	355,554.56	0.00	355,554.56	355,554.56	0.00	0.00	355,554.56	44,444.32	355,554.56	355,554.56	0.00	0.00	0.00
Q00	158	01	07	01	01	02	03	150101	1400	15,865,353.19	0.00	9,427,193.73	6,438,159.46	6,438,159.46	0.00	0.00	-8,901,289.17	522,839.56	6,438,159.46	6,438,159.46	0.00	0.00	0.00
Q00	158	01	07	01	01	02	03	150101	1410	15,865,353.19	0.00	9,427,193.73	6,438,159.46	6,438,159.46	0.00	0.00	-8,901,289.17	522,839.56	6,438,159.46	6,438,159.46	0.00	0.00	0.00
Q00	158	01	07	01	01	02	03	150101	1412	6,310,854.72	0.00	3,658,734.93	2,652,119.79	2,652,119.79	0.00	0.00	-3,132,830.37	230,734.04	2,652,119.79	2,652,119.79	0.00	0.00	0.00
Q00	158	01	07	01	01	02	03	150101	1413	6,941,940.28	0.00	4,860,520.61	2,081,419.67	2,081,419.67	0.00	0.00	-4,860,520.61	170,665.74	2,081,419.67	2,081,419.67	0.00	0.00	0.00
Q00	158	01	07	01	01	02	03	150101	1414	895,734.29	0.00	603,295.08	292,439.21	292,439.21	0.00	0.00	-603,295.08	0.00	292,439.21	292,439.21	0.00	0.00	0.00
Q00	158	01	07	01	01	02	03	150101	1415	1,716,823.90	0.00	304,643.11	1,412,180.79	1,412,180.79	0.00	0.00	-304,643.11	121,439.78	1,412,180.79	1,412,180.79	0.00	0.00	0.00
Q00	158	01	07	01	01	02	03	150101	1500	355,085.63	355,414.37	0.00	710,500.00	710,500.00	0.00	0.00	387,614.37	55,825.00	710,500.00	710,500.00	0.00	0.00	0.00
Q00	158	01	07	01	01	02	03	150101	1590	355,085.63	355,414.37	0.00	710,500.00	710,500.00	0.00	0.00	387,614.37	55,825.00	710,500.00	710,500.00	0.00	0.00	0.00
Q00	158	01	07	01	01	02	03	150101	1595	355,085.63	355,414.37	0.00	710,500.00	710,500.00	0.00	0.00	387,614.37	55,825.00	710,500.00	710,500.00	0.00	0.00	0.00
Q00	158	01	07	01	01	02	03	150101	2000	0.00	8,589,862.64	0.00	8,589,862.64	8,589,862.64	0.00	0.00	8,589,862.64	8,589,862.64	8,589,862.64	8,589,862.64	0.00	0.00	0.00
Q00	158	01	07	01	01	02	03	150101	2700	0.00	6,967,013.36	0.00	6,967,013.36	6,967,013.36	0.00	0.00	6,967,013.36	6,967,013.36	6,967,013.36	6,967,013.36	0.00	0.00	0.00
Q00	158	01	07	01	01	02	03	150101	2710	0.00	6,967,013.36	0.00	6,967,013.36	6,967,013.36	0.00	0.00	6,967,013.36	6,967,013.36	6,967,013.36	6,967,013.36	0.00	0.00	0.00



PbRM 10a	AVANCE PRESUPUESTAL DE EGRESOS DETALLADO
-----------------	---

CUAUTITLAN IZCALLI 0121

DEL 1 DE ENERO AL 31 DE DICIEMBRE DE 2022

											AVANCE PRESUPUESTAL DE EGRESOS ANUAL						PRESUPUESTO DE EGR. DEL MES		PRESUPUESTO DE EGRESOS ACUMULADO			VARIACION			
DG	DA	FIN	FUN	SF	Pp	SPp	Py	FF	CAPITULO Y PARTIDA		PRESUPUESTO AUT. ANUAL	AMPLIACION	REDUCCION	MODIFICADO	PAGADO	DEVENGADO	COMPROMETIDO	PRES. AUT. MODIFICADO	EJERCIDO	PRES. AUT. MODIFICADO	EJERCIDO	POR EJERCER	ABSOLUTA	%	
Q00	158	01	07	01	01	02	03	150101	2711		0.00	6,967,013.36	0.00	6,967,013.36	6,967,013.36	0.00	0.00	6,967,013.36	6,967,013.36	6,967,013.36	6,967,013.36	0.00	0.00	0.00	
Q00	158	01	07	01	01	02	03	150101	2800		0.00	1,622,849.28	0.00	1,622,849.28	1,622,849.28	0.00	0.00	1,622,849.28	1,622,849.28	1,622,849.28	1,622,849.28	0.00	0.00	0.00	
Q00	158	01	07	01	01	02	03	150101	2830		0.00	1,622,849.28	0.00	1,622,849.28	1,622,849.28	0.00	0.00	1,622,849.28	1,622,849.28	1,622,849.28	1,622,849.28	0.00	0.00	0.00	
Q00	158	01	07	01	01	02	03	150101	2831		0.00	1,622,849.28	0.00	1,622,849.28	1,622,849.28	0.00	0.00	1,622,849.28	1,622,849.28	1,622,849.28	1,622,849.28	0.00	0.00	0.00	
Q00	158	01	07	01	01	02	03	150101	3000		0.00	982,986.88	0.00	982,986.88	982,986.88	0.00	0.00	982,986.88	460,419.81	982,986.88	982,986.88	0.00	0.00	0.00	
Q00	158	01	07	01	01	02	03	150101	3900		0.00	982,986.88	0.00	982,986.88	982,986.88	0.00	0.00	982,986.88	460,419.81	982,986.88	982,986.88	0.00	0.00	0.00	
Q00	158	01	07	01	01	02	03	150101	3980		0.00	982,986.88	0.00	982,986.88	982,986.88	0.00	0.00	982,986.88	460,419.81	982,986.88	982,986.88	0.00	0.00	0.00	
Q00	158	01	07	01	01	02	03	150101	3983		0.00	982,986.88	0.00	982,986.88	982,986.88	0.00	0.00	982,986.88	460,419.81	982,986.88	982,986.88	0.00	0.00	0.00	
Q00	158	01	07	01	01	02	03	250102	2000		0.00	1,203,024.29	0.00	1,203,024.29	618,036.05	584,988.24	0.00	0.00	1,203,024.29	718,021.36	1,203,024.29	1,203,024.29	0.00	0.00	0.00
Q00	158	01	07	01	01	02	03	250102	2600		0.00	1,203,024.29	0.00	1,203,024.29	618,036.05	584,988.24	0.00	0.00	1,203,024.29	718,021.36	1,203,024.29	1,203,024.29	0.00	0.00	0.00
Q00	158	01	07	01	01	02	03	250102	2610		0.00	1,203,024.29	0.00	1,203,024.29	618,036.05	584,988.24	0.00	0.00	1,203,024.29	718,021.36	1,203,024.29	1,203,024.29	0.00	0.00	0.00
Q00	158	01	07	01	01	02	03	250102	2611		0.00	1,203,024.29	0.00	1,203,024.29	618,036.05	584,988.24	0.00	0.00	1,203,024.29	718,021.36	1,203,024.29	1,203,024.29	0.00	0.00	0.00
Q00	158	01	07	01	01	02	04	110101	2000		3,970,934.16	866,898.16	4,746,355.88	91,476.44	91,476.44	0.00	0.00	-3,742,824.28	-71,178.18	91,476.44	91,476.44	0.00	0.00	0.00	
Q00	158	01	07	01	01	02	04	110101	2400		214,968.94	660,568.96	785,395.46	90,142.44	90,142.44	0.00	0.00	-661,665.74	-55,623.16	90,142.44	90,142.44	0.00	0.00	0.00	
Q00	158	01	07	01	01	02	04	110101	2460		214,968.94	41,175.36	225,857.86	30,286.44	30,286.44	0.00	0.00	-161,984.14	30,286.44	30,286.44	30,286.44	0.00	0.00	0.00	
Q00	158	01	07	01	01	02	04	110101	2461		214,968.94	41,175.36	225,857.86	30,286.44	30,286.44	0.00	0.00	-161,984.14	30,286.44	30,286.44	30,286.44	0.00	0.00	0.00	
Q00	158	01	07	01	01	02	04	110101	2480		0.00	413,772.00	413,772.00	0.00	0.00	0.00	0.00	-413,772.00	0.00	0.00	0.00	0.00	0.00	0.00	
Q00	158	01	07	01	01	02	04	110101	2482		0.00	413,772.00	413,772.00	0.00	0.00	0.00	0.00	-413,772.00	0.00	0.00	0.00	0.00	0.00	0.00	
Q00	158	01	07	01	01	02	04	110101	2490		0.00	205,621.60	145,765.60	59,856.00	59,856.00	0.00	0.00	-85,909.60	-85,909.60	59,856.00	59,856.00	0.00	0.00	0.00	
Q00	158	01	07	01	01	02	04	110101	2491		0.00	145,765.60	145,765.60	0.00	0.00	0.00	0.00	-145,765.60	-145,765.60	0.00	0.00	0.00	0.00	0.00	
Q00	158	01	07	01	01	02	04	110101	2492		0.00	59,856.00	0.00	59,856.00	59,856.00	0.00	0.00	59,856.00	59,856.00	59,856.00	59,856.00	0.00	0.00	0.00	
Q00	158	01	07	01	01	02	04	110101	2600		3,752,009.62	0.00	3,752,009.62	0.00	0.00	0.00	0.00	-2,872,207.74	0.00	0.00	0.00	0.00	0.00	0.00	
Q00	158	01	07	01	01	02	04	110101	2610		3,752,009.62	0.00	3,752,009.62	0.00	0.00	0.00	0.00	-2,872,207.74	0.00	0.00	0.00	0.00	0.00	0.00	
Q00	158	01	07	01	01	02	04	110101	2611		3,752,009.62	0.00	3,752,009.62	0.00	0.00	0.00	0.00	-2,872,207.74	0.00	0.00	0.00	0.00	0.00	0.00	
Q00	158	01	07	01	01	02	04	110101	2700		0.00	16,889.02	16,889.02	0.00	0.00	0.00	0.00	-16,889.02	-16,889.02	0.00	0.00	0.00	0.00	0.00	
Q00	158	01	07	01	01	02	04	110101	2720		0.00	16,889.02	16,889.02	0.00	0.00	0.00	0.00	-16,889.02	-16,889.02	0.00	0.00	0.00	0.00	0.00	
Q00	158	01	07	01	01	02	04	110101	2721		0.00	16,889.02	16,889.02	0.00	0.00	0.00	0.00	-16,889.02	-16,889.02	0.00	0.00	0.00	0.00	0.00	
Q00	158	01	07	01	01	02	04	110101	2900		3,955.60	189,440.18	192,061.78	1,334.00	1,334.00	0.00	0.00	-192,061.78	1,334.00	1,334.00	1,334.00	0.00	0.00	0.00	
Q00	158	01	07	01	01	02	04	110101	2910		3,955.60	189,440.18	192,061.78	1,334.00	1,334.00	0.00	0.00	-192,061.78	1,334.00	1,334.00	1,334.00	0.00	0.00	0.00	
Q00	158	01	07	01	01	02	04	110101	2911		3,955.60	189,440.18	192,061.78	1,334.00	1,334.00	0.00	0.00	-192,061.78	1,334.00	1,334.00	1,334.00	0.00	0.00	0.00	
Q00	158	01	07	01	01	02	04	110101	3000		0.00	18,560.00	0.00	18,560.00	0.00	18,560.00	0.00	0.00	18,560.00	18,560.00	18,560.00	18,560.00	0.00	0.00	0.00
Q00	158	01	07	01	01	02	04	110101	3300		0.00	18,560.00	0.00	18,560.00	0.00	18,560.00	0.00	0.00	18,560.00	18,560.00	18,560.00	18,560.00	0.00	0.00	0.00
Q00	158	01	07	01	01	02	04	110101	3350		0.00	18,560.00	0.00	18,560.00	0.00	18,560.00	0.00	0.00	18,560.00	18,560.00	18,560.00	18,560.00	0.00	0.00	0.00
Q00	158	01	07	01	01	02	04	110101	3351		0.00	18,560.00	0.00	18,560.00	0.00	18,560.00	0.00	0.00	18,560.00	18,560.00	18,560.00	18,560.00	0.00	0.00	0.00
Q00	158	01	07	01	01	02	04	110101	5000		0.00	976,573.58	934,651.18	41,922.40	0.00	41,922.40	0.00	0.00	-892,728.78	-892,728.78	41,922.40	41,922.40	0.00	0.00	0.00



PbRM 10a	AVANCE PRESUPUESTAL DE EGRESOS DETALLADO
-----------------	---

CUAUTITLAN IZCALLI 0121

DEL 1 DE ENERO AL 31 DE DICIEMBRE DE 2022

											AVANCE PRESUPUESTAL DE EGRESOS ANUAL						PRESUPUESTO DE EGR. DEL MES		PRESUPUESTO DE EGRESOS ACUMULADO			VARIACION		
DG	DA	FIN	FUN	SF	Pp	SPp	Py	FF	CAPITULO Y PARTIDA		PRESUPUESTO AUT. ANUAL	AMPLIACION	REDUCCION	MODIFICADO	PAGADO	DEVENGADO	COMPROMETIDO	PRES. AUT. MODIFICADO	EJERCIDO	PRES. AUT. MODIFICADO	EJERCIDO	POR EJERCER	ABSOLUTA	%
Q00	158	01	07	01	01	02	04	110101	5100		0.00	965,124.38	923,201.98	41,922.40	0.00	41,922.40	0.00	-881,279.58	-881,279.58	41,922.40	41,922.40	0.00	0.00	0.00
Q00	158	01	07	01	01	02	04	110101	5110		0.00	233,969.51	233,969.51	0.00	0.00	0.00	0.00	-233,969.51	-233,969.51	0.00	0.00	0.00	0.00	0.00
Q00	158	01	07	01	01	02	04	110101	5111		0.00	233,969.51	233,969.51	0.00	0.00	0.00	0.00	-233,969.51	-233,969.51	0.00	0.00	0.00	0.00	0.00
Q00	158	01	07	01	01	02	04	110101	5150		0.00	731,154.87	689,232.47	41,922.40	0.00	41,922.40	0.00	-647,310.07	-647,310.07	41,922.40	41,922.40	0.00	0.00	0.00
Q00	158	01	07	01	01	02	04	110101	5151		0.00	731,154.87	689,232.47	41,922.40	0.00	41,922.40	0.00	-647,310.07	-647,310.07	41,922.40	41,922.40	0.00	0.00	0.00
Q00	158	01	07	01	01	02	04	110101	5600		0.00	11,449.20	11,449.20	0.00	0.00	0.00	0.00	-11,449.20	-11,449.20	0.00	0.00	0.00	0.00	0.00
Q00	158	01	07	01	01	02	04	110101	5670		0.00	11,449.20	11,449.20	0.00	0.00	0.00	0.00	-11,449.20	-11,449.20	0.00	0.00	0.00	0.00	0.00
Q00	158	01	07	01	01	02	04	110101	5671		0.00	11,449.20	11,449.20	0.00	0.00	0.00	0.00	-11,449.20	-11,449.20	0.00	0.00	0.00	0.00	0.00
Q00	158	01	07	01	01	02	04	150101	1000		44,701,320.66	764,894.66	29,865,324.28	15,600,891.04	15,600,891.04	0.00	0.00	-24,646,637.18	3,227,839.15	15,600,891.04	15,600,891.04	0.00	0.00	0.00
Q00	158	01	07	01	01	02	04	150101	1100		34,036,076.00	0.00	23,593,937.96	10,442,138.04	10,442,138.04	0.00	0.00	-20,912,819.96	1,259,359.64	10,442,138.04	10,442,138.04	0.00	0.00	0.00
Q00	158	01	07	01	01	02	04	150101	1130		34,036,076.00	0.00	23,593,937.96	10,442,138.04	10,442,138.04	0.00	0.00	-20,912,819.96	1,259,359.64	10,442,138.04	10,442,138.04	0.00	0.00	0.00
Q00	158	01	07	01	01	02	04	150101	1131		34,036,076.00	0.00	23,593,937.96	10,442,138.04	10,442,138.04	0.00	0.00	-20,912,819.96	1,259,359.64	10,442,138.04	10,442,138.04	0.00	0.00	0.00
Q00	158	01	07	01	01	02	04	150101	1300		5,201,719.86	188,888.36	3,525,274.00	1,865,334.22	1,865,334.22	0.00	0.00	-2,011,830.45	1,609,759.28	1,865,334.22	1,865,334.22	0.00	0.00	0.00
Q00	158	01	07	01	01	02	04	150101	1310		14,258.50	0.00	14,258.50	0.00	0.00	0.00	0.00	-13,070.31	0.00	0.00	0.00	0.00	0.00	0.00
Q00	158	01	07	01	01	02	04	150101	1311		14,258.50	0.00	14,258.50	0.00	0.00	0.00	0.00	-13,070.31	0.00	0.00	0.00	0.00	0.00	0.00
Q00	158	01	07	01	01	02	04	150101	1320		4,444,393.00	0.00	2,826,819.66	1,617,573.34	1,617,573.34	0.00	0.00	-1,559,436.66	1,590,237.84	1,617,573.34	1,617,573.34	0.00	0.00	0.00
Q00	158	01	07	01	01	02	04	150101	1321		155,562.00	0.00	19,973.06	135,588.94	135,588.94	0.00	0.00	-19,973.06	108,253.44	135,588.94	135,588.94	0.00	0.00	0.00
Q00	158	01	07	01	01	02	04	150101	1322		4,288,831.00	0.00	2,806,846.60	1,481,984.40	1,481,984.40	0.00	0.00	-1,539,463.60	1,481,984.40	1,481,984.40	1,481,984.40	0.00	0.00	0.00
Q00	158	01	07	01	01	02	04	150101	1340		743,068.36	188,888.36	684,195.84	247,760.88	247,760.88	0.00	0.00	-439,323.48	19,521.44	247,760.88	247,760.88	0.00	0.00	0.00
Q00	158	01	07	01	01	02	04	150101	1341		743,068.36	0.00	684,195.84	58,872.52	58,872.52	0.00	0.00	-628,211.84	8,410.36	58,872.52	58,872.52	0.00	0.00	0.00
Q00	158	01	07	01	01	02	04	150101	1345		0.00	188,888.36	0.00	188,888.36	188,888.36	0.00	0.00	188,888.36	11,111.08	188,888.36	188,888.36	0.00	0.00	0.00
Q00	158	01	07	01	01	02	04	150101	1400		4,724,582.16	571,806.30	2,314,469.68	2,981,918.78	2,981,918.78	0.00	0.00	-1,348,948.20	322,320.23	2,981,918.78	2,981,918.78	0.00	0.00	0.00
Q00	158	01	07	01	01	02	04	150101	1410		4,724,582.16	571,806.30	2,314,469.68	2,981,918.78	2,981,918.78	0.00	0.00	-1,348,948.20	322,320.23	2,981,918.78	2,981,918.78	0.00	0.00	0.00
Q00	158	01	07	01	01	02	04	150101	1412		2,048,724.36	28,386.56	1,032,511.50	1,044,599.42	1,044,599.42	0.00	0.00	-833,397.91	129,382.32	1,044,599.42	1,044,599.42	0.00	0.00	0.00
Q00	158	01	07	01	01	02	04	150101	1413		1,944,197.52	21,371.85	1,161,842.80	803,726.57	803,726.57	0.00	0.00	-978,454.49	104,725.08	803,726.57	803,726.57	0.00	0.00	0.00
Q00	158	01	07	01	01	02	04	150101	1414		250,864.20	1,854.40	120,115.38	132,603.22	132,603.22	0.00	0.00	-97,355.63	24,311.05	132,603.22	132,603.22	0.00	0.00	0.00
Q00	158	01	07	01	01	02	04	150101	1415		480,796.08	520,193.49	0.00	1,000,989.57	1,000,989.57	0.00	0.00	560,259.83	63,901.78	1,000,989.57	1,000,989.57	0.00	0.00	0.00
Q00	158	01	07	01	01	02	04	150101	1500		728,694.35	4,200.00	421,394.35	311,500.00	311,500.00	0.00	0.00	-363,644.35	36,400.00	311,500.00	311,500.00	0.00	0.00	0.00
Q00	158	01	07	01	01	02	04	150101	1540		17,964.64	0.00	17,964.64	0.00	0.00	0.00	0.00	-17,964.64	0.00	0.00	0.00	0.00	0.00	0.00
Q00	158	01	07	01	01	02	04	150101	1541		17,964.64	0.00	17,964.64	0.00	0.00	0.00	0.00	-17,964.64	0.00	0.00	0.00	0.00	0.00	0.00
Q00	158	01	07	01	01	02	04	150101	1590		710,729.71	4,200.00	403,429.71	311,500.00	311,500.00	0.00	0.00	-345,679.71	36,400.00	311,500.00	311,500.00	0.00	0.00	0.00
Q00	158	01	07	01	01	02	04	150101	1595		710,729.71	4,200.00	403,429.71	311,500.00	311,500.00	0.00	0.00	-345,679.71	36,400.00	311,500.00	311,500.00	0.00	0.00	0.00
Q00	158	01	07	01	01	02	04	150101	1700		10,248.29	0.00	10,248.29	0.00	0.00	0.00	0.00	-9,394.22	0.00	0.00	0.00	0.00	0.00	0.00
Q00	158	01	07	01	01	02	04	150101	1710		10,248.29	0.00	10,248.29	0.00	0.00	0.00	0.00	-9,394.22	0.00	0.00	0.00	0.00	0.00	0.00
Q00	158	01	07	01	01	02	04	150101	1712		10,248.29	0.00	10,248.29	0.00	0.00	0.00	0.00	-9,394.22	0.00	0.00	0.00	0.00	0.00	0.00



PbRM 10a	AVANCE PRESUPUESTAL DE EGRESOS DETALLADO
-----------------	---

CUAUTITLAN IZCALLI 0121

DEL 1 DE ENERO AL 31 DE DICIEMBRE DE 2022

											AVANCE PRESUPUESTAL DE EGRESOS ANUAL					PRESUPUESTO DE EGR. DEL MES		PRESUPUESTO DE EGRESOS ACUMULADO			VARIACION		
DG	DA	FIN	FUN	SF	Pp	SPp	Py	FF	CAPITULO Y PARTIDA	PRESUPUESTO AUT. ANUAL	AMPLIACION	REDUCCION	MODIFICADO	PAGADO	DEVENGADO	COMPROMETIDO	PRES. AUT. MODIFICADO	EJERCIDO	PRES. AUT. MODIFICADO	EJERCIDO	POR EJERCER	ABSOLUTA	%
Q00	158	01	07	01	01	02	04	150101	3000	0.00	334,181.33	0.00	334,181.33	334,181.33	0.00	0.00	334,181.33	267,600.07	334,181.33	334,181.33	0.00	0.00	0.00
Q00	158	01	07	01	01	02	04	150101	3900	0.00	334,181.33	0.00	334,181.33	334,181.33	0.00	0.00	334,181.33	267,600.07	334,181.33	334,181.33	0.00	0.00	0.00
Q00	158	01	07	01	01	02	04	150101	3980	0.00	334,181.33	0.00	334,181.33	334,181.33	0.00	0.00	334,181.33	267,600.07	334,181.33	334,181.33	0.00	0.00	0.00
Q00	158	01	07	01	01	02	04	150101	3983	0.00	334,181.33	0.00	334,181.33	334,181.33	0.00	0.00	334,181.33	267,600.07	334,181.33	334,181.33	0.00	0.00	0.00
Q00	158	01	07	01	01	02	04	250102	1000	0.00	439,396.19	0.00	439,396.19	439,396.19	0.00	0.00	439,396.19	209,766.08	439,396.19	439,396.19	0.00	0.00	0.00
Q00	158	01	07	01	01	02	04	250102	1100	0.00	303,297.95	0.00	303,297.95	303,297.95	0.00	0.00	303,297.95	111,741.35	303,297.95	303,297.95	0.00	0.00	0.00
Q00	158	01	07	01	01	02	04	250102	1130	0.00	303,297.95	0.00	303,297.95	303,297.95	0.00	0.00	303,297.95	111,741.35	303,297.95	303,297.95	0.00	0.00	0.00
Q00	158	01	07	01	01	02	04	250102	1131	0.00	303,297.95	0.00	303,297.95	303,297.95	0.00	0.00	303,297.95	111,741.35	303,297.95	303,297.95	0.00	0.00	0.00
Q00	158	01	07	01	01	02	04	250102	1300	0.00	136,098.24	0.00	136,098.24	136,098.24	0.00	0.00	136,098.24	136,098.24	136,098.24	136,098.24	0.00	0.00	0.00
Q00	158	01	07	01	01	02	04	250102	1320	0.00	136,098.24	0.00	136,098.24	136,098.24	0.00	0.00	136,098.24	136,098.24	136,098.24	136,098.24	0.00	0.00	0.00
Q00	158	01	07	01	01	02	04	250102	1321	0.00	8,393.84	0.00	8,393.84	8,393.84	0.00	0.00	8,393.84	8,393.84	8,393.84	8,393.84	0.00	0.00	0.00
Q00	158	01	07	01	01	02	04	250102	1322	0.00	127,704.40	0.00	127,704.40	127,704.40	0.00	0.00	127,704.40	127,704.40	127,704.40	127,704.40	0.00	0.00	0.00
Q00	158	01	07	01	01	02	04	250102	1400	0.00	0.00	0.00	0.00	0.00	0.00	0.00	0.00	-35,273.51	0.00	0.00	0.00	0.00	0.00
Q00	158	01	07	01	01	02	04	250102	1410	0.00	0.00	0.00	0.00	0.00	0.00	0.00	0.00	-35,273.51	0.00	0.00	0.00	0.00	0.00
Q00	158	01	07	01	01	02	04	250102	1412	0.00	0.00	0.00	0.00	0.00	0.00	0.00	0.00	-19,184.36	0.00	0.00	0.00	0.00	0.00
Q00	158	01	07	01	01	02	04	250102	1413	0.00	0.00	0.00	0.00	0.00	0.00	0.00	0.00	-14,234.75	0.00	0.00	0.00	0.00	0.00
Q00	158	01	07	01	01	02	04	250102	1414	0.00	0.00	0.00	0.00	0.00	0.00	0.00	0.00	-1,854.40	0.00	0.00	0.00	0.00	0.00
Q00	158	01	07	01	01	02	04	250102	1415	0.00	0.00	0.00	0.00	0.00	0.00	0.00	0.00	0.00	0.00	0.00	0.00	0.00	0.00
Q00	158	01	07	01	01	02	04	250102	1500	0.00	0.00	0.00	0.00	0.00	0.00	0.00	0.00	-2,800.00	0.00	0.00	0.00	0.00	0.00
Q00	158	01	07	01	01	02	04	250102	1590	0.00	0.00	0.00	0.00	0.00	0.00	0.00	0.00	-2,800.00	0.00	0.00	0.00	0.00	0.00
Q00	158	01	07	01	01	02	04	250102	1595	0.00	0.00	0.00	0.00	0.00	0.00	0.00	0.00	-2,800.00	0.00	0.00	0.00	0.00	0.00
Q00	158	01	07	01	01	02	04	250102	3000	0.00	0.00	0.00	0.00	0.00	0.00	0.00	0.00	0.00	0.00	0.00	0.00	0.00	0.00
Q00	158	01	07	01	01	02	04	250102	3900	0.00	0.00	0.00	0.00	0.00	0.00	0.00	0.00	0.00	0.00	0.00	0.00	0.00	0.00
Q00	158	01	07	01	01	02	04	250102	3980	0.00	0.00	0.00	0.00	0.00	0.00	0.00	0.00	0.00	0.00	0.00	0.00	0.00	0.00
Q00	158	01	07	01	01	02	04	250102	3983	0.00	0.00	0.00	0.00	0.00	0.00	0.00	0.00	0.00	0.00	0.00	0.00	0.00	0.00
S00	101	01	05	02	05	01	07	110101	2000	4,872.00	0.00	4,872.00	0.00	0.00	0.00	0.00	-4,872.00	0.00	0.00	0.00	0.00	0.00	0.00
S00	101	01	05	02	05	01	07	110101	2100	4,872.00	0.00	4,872.00	0.00	0.00	0.00	0.00	-4,872.00	0.00	0.00	0.00	0.00	0.00	0.00
S00	101	01	05	02	05	01	07	110101	2140	4,872.00	0.00	4,872.00	0.00	0.00	0.00	0.00	-4,872.00	0.00	0.00	0.00	0.00	0.00	0.00
S00	101	01	05	02	05	01	07	110101	2141	4,872.00	0.00	4,872.00	0.00	0.00	0.00	0.00	-4,872.00	0.00	0.00	0.00	0.00	0.00	0.00
S00	101	01	05	02	05	01	07	110101	3000	1,000,000.00	807,309.60	285,819.96	1,521,489.64	1,521,489.64	0.00	0.00	166,489.64	-4,524.00	1,521,489.64	1,521,489.64	0.00	0.00	0.00
S00	101	01	05	02	05	01	07	110101	3300	1,000,000.00	497,369.20	279,369.20	1,218,000.00	1,218,000.00	0.00	0.00	99,028.88	0.00	1,218,000.00	1,218,000.00	0.00	0.00	0.00
S00	101	01	05	02	05	01	07	110101	3310	850,000.00	418,000.00	50,000.00	1,218,000.00	1,218,000.00	0.00	0.00	128,000.00	0.00	1,218,000.00	1,218,000.00	0.00	0.00	0.00
S00	101	01	05	02	05	01	07	110101	3311	850,000.00	418,000.00	50,000.00	1,218,000.00	1,218,000.00	0.00	0.00	128,000.00	0.00	1,218,000.00	1,218,000.00	0.00	0.00	0.00
S00	101	01	05	02	05	01	07	110101	3360	150,000.00	79,369.20	229,369.20	0.00	0.00	0.00	0.00	-28,971.12	0.00	0.00	0.00	0.00	0.00	0.00
S00	101	01	05	02	05	01	07	110101	3362	150,000.00	79,369.20	229,369.20	0.00	0.00	0.00	0.00	-28,971.12	0.00	0.00	0.00	0.00	0.00	0.00



PbRM 10a	AVANCE PRESUPUESTAL DE EGRESOS DETALLADO
-----------------	---

CUAUTITLAN IZCALLI 0121

DEL 1 DE ENERO AL 31 DE DICIEMBRE DE 2022

											AVANCE PRESUPUESTAL DE EGRESOS ANUAL						PRESUPUESTO DE EGR. DEL MES		PRESUPUESTO DE EGRESOS ACUMULADO			VARIACION		
DG	DA	FIN	FUN	SF	Pp	SPp	Py	FF	CAPITULO Y PARTIDA		PRESUPUESTO AUT. ANUAL	AMPLIACION	REDUCCION	MODIFICADO	PAGADO	DEVENGADO	COMPROMETIDO	PRES. AUT. MODIFICADO	EJERCIDO	PRES. AUT. MODIFICADO	EJERCIDO	POR EJERCER	ABSOLUTA	%
S00	101	01	05	02	05	01	07	110101	3600		0.00	9,407.60	0.00	9,407.60	9,407.60	0.00	0.00	1,407.60	0.00	9,407.60	9,407.60	0.00	0.00	0.00
S00	101	01	05	02	05	01	07	110101	3610		0.00	9,407.60	0.00	9,407.60	9,407.60	0.00	0.00	1,407.60	0.00	9,407.60	9,407.60	0.00	0.00	0.00
S00	101	01	05	02	05	01	07	110101	3612		0.00	9,407.60	0.00	9,407.60	9,407.60	0.00	0.00	1,407.60	0.00	9,407.60	9,407.60	0.00	0.00	0.00
S00	101	01	05	02	05	01	07	110101	3800		0.00	289,942.00	4,524.00	285,418.00	285,418.00	0.00	0.00	67,979.92	-4,524.00	285,418.00	285,418.00	0.00	0.00	0.00
S00	101	01	05	02	05	01	07	110101	3820		0.00	289,942.00	4,524.00	285,418.00	285,418.00	0.00	0.00	67,979.92	-4,524.00	285,418.00	285,418.00	0.00	0.00	0.00
S00	101	01	05	02	05	01	07	110101	3822		0.00	289,942.00	4,524.00	285,418.00	285,418.00	0.00	0.00	67,979.92	-4,524.00	285,418.00	285,418.00	0.00	0.00	0.00
S00	101	01	05	02	05	01	07	110101	3900		0.00	10,590.80	1,926.76	8,664.04	8,664.04	0.00	0.00	-1,926.76	0.00	8,664.04	8,664.04	0.00	0.00	0.00
S00	101	01	05	02	05	01	07	110101	3990		0.00	10,590.80	1,926.76	8,664.04	8,664.04	0.00	0.00	-1,926.76	0.00	8,664.04	8,664.04	0.00	0.00	0.00
S00	101	01	05	02	05	01	07	110101	3992		0.00	10,590.80	1,926.76	8,664.04	8,664.04	0.00	0.00	-1,926.76	0.00	8,664.04	8,664.04	0.00	0.00	0.00
S00	101	01	05	02	05	01	07	150101	1000		937,940.09	4,246,037.72	0.00	5,183,977.81	5,183,977.81	0.00	0.00	4,362,591.46	767,265.28	5,183,977.81	5,183,977.81	0.00	0.00	0.00
S00	101	01	05	02	05	01	07	150101	1100		649,572.00	3,365,904.82	0.00	4,015,476.82	4,015,476.82	0.00	0.00	3,420,220.82	327,211.21	4,015,476.82	4,015,476.82	0.00	0.00	0.00
S00	101	01	05	02	05	01	07	150101	1130		649,572.00	3,365,904.82	0.00	4,015,476.82	4,015,476.82	0.00	0.00	3,420,220.82	327,211.21	4,015,476.82	4,015,476.82	0.00	0.00	0.00
S00	101	01	05	02	05	01	07	150101	1131		649,572.00	3,365,904.82	0.00	4,015,476.82	4,015,476.82	0.00	0.00	3,420,220.82	327,211.21	4,015,476.82	4,015,476.82	0.00	0.00	0.00
S00	101	01	05	02	05	01	07	150101	1300		191,350.00	204,013.83	0.00	395,363.83	395,363.83	0.00	0.00	258,166.83	388,002.66	395,363.83	395,363.83	0.00	0.00	0.00
S00	101	01	05	02	05	01	07	150101	1320		191,350.00	204,013.83	0.00	395,363.83	395,363.83	0.00	0.00	258,166.83	388,002.66	395,363.83	395,363.83	0.00	0.00	0.00
S00	101	01	05	02	05	01	07	150101	1321		31,177.00	12,752.31	0.00	43,929.31	43,929.31	0.00	0.00	12,752.31	36,568.14	43,929.31	43,929.31	0.00	0.00	0.00
S00	101	01	05	02	05	01	07	150101	1322		160,173.00	191,261.52	0.00	351,434.52	351,434.52	0.00	0.00	245,414.52	351,434.52	351,434.52	351,434.52	0.00	0.00	0.00
S00	101	01	05	02	05	01	07	150101	1400		97,018.09	676,119.07	0.00	773,137.16	773,137.16	0.00	0.00	684,203.81	52,051.41	773,137.16	773,137.16	0.00	0.00	0.00
S00	101	01	05	02	05	01	07	150101	1410		97,018.09	676,119.07	0.00	773,137.16	773,137.16	0.00	0.00	684,203.81	52,051.41	773,137.16	773,137.16	0.00	0.00	0.00
S00	101	01	05	02	05	01	07	150101	1412		43,599.53	330,380.81	0.00	373,980.34	373,980.34	0.00	0.00	334,014.15	18,072.46	373,980.34	373,980.34	0.00	0.00	0.00
S00	101	01	05	02	05	01	07	150101	1413		41,375.10	262,406.12	0.00	303,781.22	303,781.22	0.00	0.00	265,853.99	20,899.53	303,781.22	303,781.22	0.00	0.00	0.00
S00	101	01	05	02	05	01	07	150101	1414		1,810.86	35,168.06	0.00	36,978.92	36,978.92	0.00	0.00	35,318.91	0.00	36,978.92	36,978.92	0.00	0.00	0.00
S00	101	01	05	02	05	01	07	150101	1415		10,232.60	48,164.08	0.00	58,396.68	58,396.68	0.00	0.00	49,016.76	13,079.42	58,396.68	58,396.68	0.00	0.00	0.00
S00	101	01	05	02	05	01	07	150101	3000		0.00	127,582.68	0.00	127,582.68	127,582.68	0.00	0.00	127,582.68	80,137.21	127,582.68	127,582.68	0.00	0.00	0.00
S00	101	01	05	02	05	01	07	150101	3900		0.00	127,582.68	0.00	127,582.68	127,582.68	0.00	0.00	127,582.68	80,137.21	127,582.68	127,582.68	0.00	0.00	0.00
S00	101	01	05	02	05	01	07	150101	3980		0.00	127,582.68	0.00	127,582.68	127,582.68	0.00	0.00	127,582.68	80,137.21	127,582.68	127,582.68	0.00	0.00	0.00
S00	101	01	05	02	05	01	07	150101	3983		0.00	127,582.68	0.00	127,582.68	127,582.68	0.00	0.00	127,582.68	80,137.21	127,582.68	127,582.68	0.00	0.00	0.00
S00	101	01	05	02	05	01	08	110101	2000		31,519.28	15,549.80	47,069.08	0.00	0.00	0.00	0.00	-29,119.24	0.00	0.00	0.00	0.00	0.00	0.00
S00	101	01	05	02	05	01	08	110101	2100		19,364.80	15,549.80	34,914.60	0.00	0.00	0.00	0.00	-16,964.76	0.00	0.00	0.00	0.00	0.00	0.00
S00	101	01	05	02	05	01	08	110101	2110		3,815.00	0.00	3,815.00	0.00	0.00	0.00	0.00	-1,414.96	0.00	0.00	0.00	0.00	0.00	0.00
S00	101	01	05	02	05	01	08	110101	2111		3,815.00	0.00	3,815.00	0.00	0.00	0.00	0.00	-1,414.96	0.00	0.00	0.00	0.00	0.00	0.00
S00	101	01	05	02	05	01	08	110101	2140		15,549.80	15,549.80	31,099.60	0.00	0.00	0.00	0.00	-15,549.80	0.00	0.00	0.00	0.00	0.00	0.00
S00	101	01	05	02	05	01	08	110101	2141		15,549.80	15,549.80	31,099.60	0.00	0.00	0.00	0.00	-15,549.80	0.00	0.00	0.00	0.00	0.00	0.00
S00	101	01	05	02	05	01	08	110101	2500		682.08	0.00	682.08	0.00	0.00	0.00	0.00	-682.08	0.00	0.00	0.00	0.00	0.00	0.00
S00	101	01	05	02	05	01	08	110101	2540		682.08	0.00	682.08	0.00	0.00	0.00	0.00	-682.08	0.00	0.00	0.00	0.00	0.00	0.00



PbRM 10a	AVANCE PRESUPUESTAL DE EGRESOS DETALLADO
-----------------	---

CUAUTITLAN IZCALLI 0121

DEL 1 DE ENERO AL 31 DE DICIEMBRE DE 2022

											AVANCE PRESUPUESTAL DE EGRESOS ANUAL						PRESUPUESTO DE EGR. DEL MES		PRESUPUESTO DE EGRESOS ACUMULADO			VARIACION		
DG	DA	FIN	FUN	SF	Pp	SPp	Py	FF	CAPITULO Y PARTIDA		PRESUPUESTO AUT. ANUAL	AMPLIACION	REDUCCION	MODIFICADO	PAGADO	DEVENGADO	COMPROMETIDO	PRES. AUT. MODIFICADO	EJERCIDO	PRES. AUT. MODIFICADO	EJERCIDO	POR EJERCER	ABSOLUTA	%
S00	101	01	05	02	05	01	08	110101	2541		682.08	0.00	682.08	0.00	0.00	0.00	0.00	-682.08	0.00	0.00	0.00	0.00	0.00	0.00
S00	101	01	05	02	05	01	08	110101	2900		11,472.40	0.00	11,472.40	0.00	0.00	0.00	0.00	-11,472.40	0.00	0.00	0.00	0.00	0.00	0.00
S00	101	01	05	02	05	01	08	110101	2910		3,243.36	0.00	3,243.36	0.00	0.00	0.00	0.00	-3,243.36	0.00	0.00	0.00	0.00	0.00	0.00
S00	101	01	05	02	05	01	08	110101	2911		3,243.36	0.00	3,243.36	0.00	0.00	0.00	0.00	-3,243.36	0.00	0.00	0.00	0.00	0.00	0.00
S00	101	01	05	02	05	01	08	110101	2940		8,229.04	0.00	8,229.04	0.00	0.00	0.00	0.00	-8,229.04	0.00	0.00	0.00	0.00	0.00	0.00
S00	101	01	05	02	05	01	08	110101	2941		8,229.04	0.00	8,229.04	0.00	0.00	0.00	0.00	-8,229.04	0.00	0.00	0.00	0.00	0.00	0.00
S00	101	01	05	02	05	01	08	110101	3000		30,000.00	0.00	30,000.00	0.00	0.00	0.00	0.00	0.00	0.00	0.00	0.00	0.00	0.00	0.00
S00	101	01	05	02	05	01	08	110101	3800		30,000.00	0.00	30,000.00	0.00	0.00	0.00	0.00	0.00	0.00	0.00	0.00	0.00	0.00	0.00
S00	101	01	05	02	05	01	08	110101	3820		30,000.00	0.00	30,000.00	0.00	0.00	0.00	0.00	0.00	0.00	0.00	0.00	0.00	0.00	0.00
S00	101	01	05	02	05	01	08	110101	3821		30,000.00	0.00	30,000.00	0.00	0.00	0.00	0.00	0.00	0.00	0.00	0.00	0.00	0.00	0.00
S00	101	01	05	02	05	01	08	150101	1000		4,524,764.73	0.00	4,524,764.73	0.00	0.00	0.00	0.00	-4,096,662.60	0.00	0.00	0.00	0.00	0.00	0.00
S00	101	01	05	02	05	01	08	150101	1100		3,495,565.17	0.00	3,495,565.17	0.00	0.00	0.00	0.00	-3,224,251.17	0.00	0.00	0.00	0.00	0.00	0.00
S00	101	01	05	02	05	01	08	150101	1130		3,495,565.17	0.00	3,495,565.17	0.00	0.00	0.00	0.00	-3,224,251.17	0.00	0.00	0.00	0.00	0.00	0.00
S00	101	01	05	02	05	01	08	150101	1131		3,495,565.17	0.00	3,495,565.17	0.00	0.00	0.00	0.00	-3,224,251.17	0.00	0.00	0.00	0.00	0.00	0.00
S00	101	01	05	02	05	01	08	150101	1300		487,098.00	0.00	487,098.00	0.00	0.00	0.00	0.00	-375,485.00	0.00	0.00	0.00	0.00	0.00	0.00
S00	101	01	05	02	05	01	08	150101	1320		487,098.00	0.00	487,098.00	0.00	0.00	0.00	0.00	-375,485.00	0.00	0.00	0.00	0.00	0.00	0.00
S00	101	01	05	02	05	01	08	150101	1321		41,183.00	0.00	41,183.00	0.00	0.00	0.00	0.00	-41,183.00	0.00	0.00	0.00	0.00	0.00	0.00
S00	101	01	05	02	05	01	08	150101	1322		445,915.00	0.00	445,915.00	0.00	0.00	0.00	0.00	-334,302.00	0.00	0.00	0.00	0.00	0.00	0.00
S00	101	01	05	02	05	01	08	150101	1400		542,101.56	0.00	542,101.56	0.00	0.00	0.00	0.00	-496,926.43	0.00	0.00	0.00	0.00	0.00	0.00
S00	101	01	05	02	05	01	08	150101	1410		542,101.56	0.00	542,101.56	0.00	0.00	0.00	0.00	-496,926.43	0.00	0.00	0.00	0.00	0.00	0.00
S00	101	01	05	02	05	01	08	150101	1412		235,070.52	0.00	235,070.52	0.00	0.00	0.00	0.00	-215,481.31	0.00	0.00	0.00	0.00	0.00	0.00
S00	101	01	05	02	05	01	08	150101	1413		223,077.24	0.00	223,077.24	0.00	0.00	0.00	0.00	-204,487.47	0.00	0.00	0.00	0.00	0.00	0.00
S00	101	01	05	02	05	01	08	150101	1414		28,784.16	0.00	28,784.16	0.00	0.00	0.00	0.00	-26,385.48	0.00	0.00	0.00	0.00	0.00	0.00
S00	101	01	05	02	05	01	08	150101	1415		55,169.64	0.00	55,169.64	0.00	0.00	0.00	0.00	-50,572.17	0.00	0.00	0.00	0.00	0.00	0.00
S00	101	01	05	02	06	04	02	110101	2000		17,622.14	0.00	17,622.14	0.00	0.00	0.00	0.00	-17,622.14	0.00	0.00	0.00	0.00	0.00	0.00
S00	101	01	05	02	06	04	02	110101	2100		9,890.74	0.00	9,890.74	0.00	0.00	0.00	0.00	-9,890.74	0.00	0.00	0.00	0.00	0.00	0.00
S00	101	01	05	02	06	04	02	110101	2110		2,255.04	0.00	2,255.04	0.00	0.00	0.00	0.00	-2,255.04	0.00	0.00	0.00	0.00	0.00	0.00
S00	101	01	05	02	06	04	02	110101	2111		2,255.04	0.00	2,255.04	0.00	0.00	0.00	0.00	-2,255.04	0.00	0.00	0.00	0.00	0.00	0.00
S00	101	01	05	02	06	04	02	110101	2140		7,635.70	0.00	7,635.70	0.00	0.00	0.00	0.00	-7,635.70	0.00	0.00	0.00	0.00	0.00	0.00
S00	101	01	05	02	06	04	02	110101	2141		7,635.70	0.00	7,635.70	0.00	0.00	0.00	0.00	-7,635.70	0.00	0.00	0.00	0.00	0.00	0.00
S00	101	01	05	02	06	04	02	110101	2900		7,731.40	0.00	7,731.40	0.00	0.00	0.00	0.00	-7,731.40	0.00	0.00	0.00	0.00	0.00	0.00
S00	101	01	05	02	06	04	02	110101	2940		7,731.40	0.00	7,731.40	0.00	0.00	0.00	0.00	-7,731.40	0.00	0.00	0.00	0.00	0.00	0.00
S00	101	01	05	02	06	04	02	110101	2941		7,731.40	0.00	7,731.40	0.00	0.00	0.00	0.00	-7,731.40	0.00	0.00	0.00	0.00	0.00	0.00
S00	101	01	05	02	06	04	02	150101	1000		905,591.16	0.00	260,320.66	645,270.50	645,270.50	0.00	0.00	-161,797.12	75,188.56	645,270.50	645,270.50	0.00	0.00	0.00
S00	101	01	05	02	06	04	02	150101	1100		691,681.00	0.00	165,961.45	525,719.55	525,719.55	0.00	0.00	-108,321.45	45,920.91	525,719.55	525,719.55	0.00	0.00	0.00



PbRM 10a	AVANCE PRESUPUESTAL DE EGRESOS DETALLADO
-----------------	---

CUAUTITLAN IZCALLI 0121

DEL 1 DE ENERO AL 31 DE DICIEMBRE DE 2022

											AVANCE PRESUPUESTAL DE EGRESOS ANUAL					PRESUPUESTO DE EGR. DEL MES		PRESUPUESTO DE EGRESOS ACUMULADO			VARIACION			
DG	DA	FIN	FUN	SF	Pp	SPp	Py	FF	CAPITULO Y PARTIDA		PRESUPUESTO AUT. ANUAL	AMPLIACION	REDUCCION	MODIFICADO	PAGADO	DEVENGADO	COMPROMETIDO	PRES. AUT. MODIFICADO	EJERCIDO	PRES. AUT. MODIFICADO	EJERCIDO	POR EJERCER	ABSOLUTA	%
S00	101	01	05	02	06	04	02	150101	1130		691,681.00	0.00	165,961.45	525,719.55	525,719.55	0.00	0.00	-108,321.45	45,920.91	525,719.55	525,719.55	0.00	0.00	0.00
S00	101	01	05	02	06	04	02	150101	1131		691,681.00	0.00	165,961.45	525,719.55	525,719.55	0.00	0.00	-108,321.45	45,920.91	525,719.55	525,719.55	0.00	0.00	0.00
S00	101	01	05	02	06	04	02	150101	1300		101,393.00	0.00	76,893.97	24,499.03	24,499.03	0.00	0.00	-45,386.97	24,499.03	24,499.03	24,499.03	0.00	0.00	0.00
S00	101	01	05	02	06	04	02	150101	1320		101,393.00	0.00	76,893.97	24,499.03	24,499.03	0.00	0.00	-45,386.97	24,499.03	24,499.03	24,499.03	0.00	0.00	0.00
S00	101	01	05	02	06	04	02	150101	1321		9,037.00	0.00	6,314.89	2,722.11	2,722.11	0.00	0.00	-6,314.89	2,722.11	2,722.11	2,722.11	0.00	0.00	0.00
S00	101	01	05	02	06	04	02	150101	1322		92,356.00	0.00	70,579.08	21,776.92	21,776.92	0.00	0.00	-39,072.08	21,776.92	21,776.92	21,776.92	0.00	0.00	0.00
S00	101	01	05	02	06	04	02	150101	1400		112,517.16	0.00	17,465.24	95,051.92	95,051.92	0.00	0.00	-8,088.70	4,768.62	95,051.92	95,051.92	0.00	0.00	0.00
S00	101	01	05	02	06	04	02	150101	1410		112,517.16	0.00	17,465.24	95,051.92	95,051.92	0.00	0.00	-8,088.70	4,768.62	95,051.92	95,051.92	0.00	0.00	0.00
S00	101	01	05	02	06	04	02	150101	1412		48,790.61	0.00	1,688.95	47,101.66	47,101.66	0.00	0.00	2,376.98	0.00	47,101.66	47,101.66	0.00	0.00	0.00
S00	101	01	05	02	06	04	02	150101	1413		46,301.30	0.00	6,063.26	40,238.04	40,238.04	0.00	0.00	-2,204.80	2,933.05	40,238.04	40,238.04	0.00	0.00	0.00
S00	101	01	05	02	06	04	02	150101	1414		5,974.33	0.00	4,054.21	1,920.12	1,920.12	0.00	0.00	-3,556.34	0.00	1,920.12	1,920.12	0.00	0.00	0.00
S00	101	01	05	02	06	04	02	150101	1415		11,450.92	0.00	5,658.82	5,792.10	5,792.10	0.00	0.00	-4,704.54	1,835.57	5,792.10	5,792.10	0.00	0.00	0.00
S00	101	01	05	02	06	04	02	150101	3000		0.00	8,188.67	0.00	8,188.67	8,188.67	0.00	0.00	8,188.67	3,444.21	8,188.67	8,188.67	0.00	0.00	0.00
S00	101	01	05	02	06	04	02	150101	3900		0.00	8,188.67	0.00	8,188.67	8,188.67	0.00	0.00	8,188.67	3,444.21	8,188.67	8,188.67	0.00	0.00	0.00
S00	101	01	05	02	06	04	02	150101	3980		0.00	8,188.67	0.00	8,188.67	8,188.67	0.00	0.00	8,188.67	3,444.21	8,188.67	8,188.67	0.00	0.00	0.00
S00	101	01	05	02	06	04	02	150101	3983		0.00	8,188.67	0.00	8,188.67	8,188.67	0.00	0.00	8,188.67	3,444.21	8,188.67	8,188.67	0.00	0.00	0.00
S00	101	01	08	02	01	02	01	110101	2000		8,052.84	0.00	8,052.84	0.00	0.00	0.00	0.00	-8,052.84	0.00	0.00	0.00	0.00	0.00	0.00
S00	101	01	08	02	01	02	01	110101	2100		8,052.84	0.00	8,052.84	0.00	0.00	0.00	0.00	-8,052.84	0.00	0.00	0.00	0.00	0.00	0.00
S00	101	01	08	02	01	02	01	110101	2110		1,322.52	0.00	1,322.52	0.00	0.00	0.00	0.00	-1,322.52	0.00	0.00	0.00	0.00	0.00	0.00
S00	101	01	08	02	01	02	01	110101	2111		1,322.52	0.00	1,322.52	0.00	0.00	0.00	0.00	-1,322.52	0.00	0.00	0.00	0.00	0.00	0.00
S00	101	01	08	02	01	02	01	110101	2140		6,730.32	0.00	6,730.32	0.00	0.00	0.00	0.00	-6,730.32	0.00	0.00	0.00	0.00	0.00	0.00
S00	101	01	08	02	01	02	01	110101	2141		6,730.32	0.00	6,730.32	0.00	0.00	0.00	0.00	-6,730.32	0.00	0.00	0.00	0.00	0.00	0.00
S00	101	01	08	02	01	02	01	110101	5000		130,000.00	0.00	0.00	130,000.00	130,000.00	0.00	0.00	0.00	0.00	130,000.00	130,000.00	0.00	0.00	0.00
S00	101	01	08	02	01	02	01	110101	5100		130,000.00	0.00	0.00	130,000.00	130,000.00	0.00	0.00	0.00	0.00	130,000.00	130,000.00	0.00	0.00	0.00
S00	101	01	08	02	01	02	01	110101	5150		130,000.00	0.00	0.00	130,000.00	130,000.00	0.00	0.00	0.00	0.00	130,000.00	130,000.00	0.00	0.00	0.00
S00	101	01	08	02	01	02	01	110101	5151		130,000.00	0.00	0.00	130,000.00	130,000.00	0.00	0.00	0.00	0.00	130,000.00	130,000.00	0.00	0.00	0.00
S00	101	01	08	02	01	02	01	150101	1000		937,933.38	1,088,690.54	0.00	2,026,623.92	2,026,623.92	0.00	0.00	1,183,182.48	314,859.00	2,026,623.92	2,026,623.92	0.00	0.00	0.00
S00	101	01	08	02	01	02	01	150101	1100		716,940.00	685,805.88	0.00	1,402,745.88	1,402,745.88	0.00	0.00	739,629.88	98,737.92	1,402,745.88	1,402,745.88	0.00	0.00	0.00
S00	101	01	08	02	01	02	01	150101	1130		716,940.00	685,805.88	0.00	1,402,745.88	1,402,745.88	0.00	0.00	739,629.88	98,737.92	1,402,745.88	1,402,745.88	0.00	0.00	0.00
S00	101	01	08	02	01	02	01	150101	1131		716,940.00	685,805.88	0.00	1,402,745.88	1,402,745.88	0.00	0.00	739,629.88	98,737.92	1,402,745.88	1,402,745.88	0.00	0.00	0.00
S00	101	01	08	02	01	02	01	150101	1300		88,201.00	166,433.03	0.00	254,634.03	254,634.03	0.00	0.00	196,035.03	190,359.84	254,634.03	254,634.03	0.00	0.00	0.00
S00	101	01	08	02	01	02	01	150101	1310		0.00	5,300.00	0.00	5,300.00	5,300.00	0.00	0.00	5,300.00	0.00	5,300.00	5,300.00	0.00	0.00	0.00
S00	101	01	08	02	01	02	01	150101	1311		0.00	5,300.00	0.00	5,300.00	5,300.00	0.00	0.00	5,300.00	0.00	5,300.00	5,300.00	0.00	0.00	0.00
S00	101	01	08	02	01	02	01	150101	1320		88,201.00	161,133.03	0.00	249,334.03	249,334.03	0.00	0.00	190,735.03	190,359.84	249,334.03	249,334.03	0.00	0.00	0.00
S00	101	01	08	02	01	02	01	150101	1321		7,025.00	54,991.37	0.00	62,016.37	62,016.37	0.00	0.00	54,991.37	3,042.18	62,016.37	62,016.37	0.00	0.00	0.00



PbRM 10a	AVANCE PRESUPUESTAL DE EGRESOS DETALLADO
-----------------	---

CUAUTITLAN IZCALLI 0121

DEL 1 DE ENERO AL 31 DE DICIEMBRE DE 2022

											AVANCE PRESUPUESTAL DE EGRESOS ANUAL						PRESUPUESTO DE EGR. DEL MES		PRESUPUESTO DE EGRESOS ACUMULADO			VARIACION		
DG	DA	FIN	FUN	SF	Pp	SPp	Py	FF	CAPITULO Y PARTIDA		PRESUPUESTO AUT. ANUAL	AMPLIACION	REDUCCION	MODIFICADO	PAGADO	DEVENGADO	COMPROMETIDO	PRES. AUT. MODIFICADO	EJERCIDO	PRES. AUT. MODIFICADO	EJERCIDO	POR EJERCER	ABSOLUTA	%
S00	101	01	08	02	01	02	01	150101	1322		81,176.00	106,141.66	0.00	187,317.66	187,317.66	0.00	0.00	135,743.66	187,317.66	187,317.66	187,317.66	0.00	0.00	0.00
S00	101	01	08	02	01	02	01	150101	1400		132,792.38	137,902.75	0.00	270,695.13	270,695.13	0.00	0.00	148,968.69	17,499.74	270,695.13	270,695.13	0.00	0.00	0.00
S00	101	01	08	02	01	02	01	150101	1410		132,792.38	137,902.75	0.00	270,695.13	270,695.13	0.00	0.00	148,968.69	17,499.74	270,695.13	270,695.13	0.00	0.00	0.00
S00	101	01	08	02	01	02	01	150101	1412		59,152.98	68,199.64	0.00	127,352.62	127,352.62	0.00	0.00	73,129.00	7,027.11	127,352.62	127,352.62	0.00	0.00	0.00
S00	101	01	08	02	01	02	01	150101	1413		56,134.92	47,212.25	0.00	103,347.17	103,347.17	0.00	0.00	51,890.16	6,441.43	103,347.17	103,347.17	0.00	0.00	0.00
S00	101	01	08	02	01	02	01	150101	1414		3,621.60	6,985.06	0.00	10,606.66	10,606.66	0.00	0.00	7,286.86	0.00	10,606.66	10,606.66	0.00	0.00	0.00
S00	101	01	08	02	01	02	01	150101	1415		13,882.88	15,505.80	0.00	29,388.68	29,388.68	0.00	0.00	16,662.67	4,031.20	29,388.68	29,388.68	0.00	0.00	0.00
S00	101	01	08	02	01	02	01	150101	1500		0.00	92,448.88	0.00	92,448.88	92,448.88	0.00	0.00	92,448.88	7,741.50	92,448.88	92,448.88	0.00	0.00	0.00
S00	101	01	08	02	01	02	01	150101	1540		0.00	92,448.88	0.00	92,448.88	92,448.88	0.00	0.00	92,448.88	7,741.50	92,448.88	92,448.88	0.00	0.00	0.00
S00	101	01	08	02	01	02	01	150101	1541		0.00	42,600.00	0.00	42,600.00	42,600.00	0.00	0.00	42,600.00	4,600.00	42,600.00	42,600.00	0.00	0.00	0.00
S00	101	01	08	02	01	02	01	150101	1546		0.00	49,848.88	0.00	49,848.88	49,848.88	0.00	0.00	49,848.88	3,141.50	49,848.88	49,848.88	0.00	0.00	0.00
S00	101	01	08	02	01	02	01	150101	1700		0.00	6,100.00	0.00	6,100.00	6,100.00	0.00	0.00	6,100.00	520.00	6,100.00	6,100.00	0.00	0.00	0.00
S00	101	01	08	02	01	02	01	150101	1710		0.00	6,100.00	0.00	6,100.00	6,100.00	0.00	0.00	6,100.00	520.00	6,100.00	6,100.00	0.00	0.00	0.00
S00	101	01	08	02	01	02	01	150101	1712		0.00	6,100.00	0.00	6,100.00	6,100.00	0.00	0.00	6,100.00	520.00	6,100.00	6,100.00	0.00	0.00	0.00
S00	101	01	08	02	01	02	01	150101	3000		0.00	32,741.95	0.00	32,741.95	32,741.95	0.00	0.00	32,741.95	2,543.24	32,741.95	32,741.95	0.00	0.00	0.00
S00	101	01	08	02	01	02	01	150101	3900		0.00	32,741.95	0.00	32,741.95	32,741.95	0.00	0.00	32,741.95	2,543.24	32,741.95	32,741.95	0.00	0.00	0.00
S00	101	01	08	02	01	02	01	150101	3980		0.00	32,741.95	0.00	32,741.95	32,741.95	0.00	0.00	32,741.95	2,543.24	32,741.95	32,741.95	0.00	0.00	0.00
S00	101	01	08	02	01	02	01	150101	3983		0.00	32,741.95	0.00	32,741.95	32,741.95	0.00	0.00	32,741.95	2,543.24	32,741.95	32,741.95	0.00	0.00	0.00
S00	101	01	08	02	01	02	02	110101	2000		83,950.16	9,218.20	89,280.04	3,888.32	3,888.32	0.00	0.00	-19,280.04	-156.60	3,888.32	3,888.32	0.00	0.00	0.00
S00	101	01	08	02	01	02	02	110101	2100		13,950.16	1,182.00	14,064.96	1,067.20	1,067.20	0.00	0.00	-14,064.96	0.00	1,067.20	1,067.20	0.00	0.00	0.00
S00	101	01	08	02	01	02	02	110101	2110		0.00	1,182.00	114.80	1,067.20	1,067.20	0.00	0.00	-114.80	0.00	1,067.20	1,067.20	0.00	0.00	0.00
S00	101	01	08	02	01	02	02	110101	2111		0.00	696.00	0.00	696.00	696.00	0.00	0.00	0.00	0.00	696.00	696.00	0.00	0.00	0.00
S00	101	01	08	02	01	02	02	110101	2112		0.00	486.00	114.80	371.20	371.20	0.00	0.00	-114.80	0.00	371.20	371.20	0.00	0.00	0.00
S00	101	01	08	02	01	02	02	110101	2140		13,950.16	0.00	13,950.16	0.00	0.00	0.00	0.00	-13,950.16	0.00	0.00	0.00	0.00	0.00	0.00
S00	101	01	08	02	01	02	02	110101	2141		13,950.16	0.00	13,950.16	0.00	0.00	0.00	0.00	-13,950.16	0.00	0.00	0.00	0.00	0.00	0.00
S00	101	01	08	02	01	02	02	110101	2200		0.00	5,000.00	5,000.00	0.00	0.00	0.00	0.00	-5,000.00	-156.60	0.00	0.00	0.00	0.00	0.00
S00	101	01	08	02	01	02	02	110101	2210		0.00	5,000.00	5,000.00	0.00	0.00	0.00	0.00	-5,000.00	-156.60	0.00	0.00	0.00	0.00	0.00
S00	101	01	08	02	01	02	02	110101	2211		0.00	5,000.00	5,000.00	0.00	0.00	0.00	0.00	-5,000.00	-156.60	0.00	0.00	0.00	0.00	0.00
S00	101	01	08	02	01	02	02	110101	2400		70,000.00	3,036.20	70,215.08	2,821.12	2,821.12	0.00	0.00	-215.08	0.00	2,821.12	2,821.12	0.00	0.00	0.00
S00	101	01	08	02	01	02	02	110101	2440		0.00	2,823.00	1.88	2,821.12	2,821.12	0.00	0.00	-1.88	0.00	2,821.12	2,821.12	0.00	0.00	0.00
S00	101	01	08	02	01	02	02	110101	2441		0.00	2,823.00	1.88	2,821.12	2,821.12	0.00	0.00	-1.88	0.00	2,821.12	2,821.12	0.00	0.00	0.00
S00	101	01	08	02	01	02	02	110101	2470		0.00	213.20	213.20	0.00	0.00	0.00	0.00	-213.20	0.00	0.00	0.00	0.00	0.00	0.00
S00	101	01	08	02	01	02	02	110101	2471		0.00	213.20	213.20	0.00	0.00	0.00	0.00	-213.20	0.00	0.00	0.00	0.00	0.00	0.00
S00	101	01	08	02	01	02	02	110101	2480		70,000.00	0.00	70,000.00	0.00	0.00	0.00	0.00	0.00	0.00	0.00	0.00	0.00	0.00	0.00
S00	101	01	08	02	01	02	02	110101	2481		70,000.00	0.00	70,000.00	0.00	0.00	0.00	0.00	0.00	0.00	0.00	0.00	0.00	0.00	0.00



PbRM 10a	AVANCE PRESUPUESTAL DE EGRESOS DETALLADO
-----------------	---

CUAUTITLAN IZCALLI 0121

DEL 1 DE ENERO AL 31 DE DICIEMBRE DE 2022

											AVANCE PRESUPUESTAL DE EGRESOS ANUAL						PRESUPUESTO DE EGR. DEL MES		PRESUPUESTO DE EGRESOS ACUMULADO			VARIACION		
DG	DA	FIN	FUN	SF	Pp	SPp	Py	FF	CAPITULO Y PARTIDA		PRESUPUESTO AUT. ANUAL	AMPLIACION	REDUCCION	MODIFICADO	PAGADO	DEVENGADO	COMPROMETIDO	PRES. AUT. MODIFICADO	EJERCIDO	PRES. AUT. MODIFICADO	EJERCIDO	POR EJERCER	ABSOLUTA	%
S00	101	01	08	02	01	02	02	110101	3000		7,817.24	2,204.00	7,817.24	2,204.00	2,204.00	0.00	0.00	-1,395.04	0.00	2,204.00	2,204.00	0.00	0.00	0.00
S00	101	01	08	02	01	02	02	110101	3500		7,817.24	0.00	7,817.24	0.00	0.00	0.00	0.00	-1,395.04	0.00	0.00	0.00	0.00	0.00	0.00
S00	101	01	08	02	01	02	02	110101	3510		7,817.24	0.00	7,817.24	0.00	0.00	0.00	0.00	-1,395.04	0.00	0.00	0.00	0.00	0.00	0.00
S00	101	01	08	02	01	02	02	110101	3511		7,817.24	0.00	7,817.24	0.00	0.00	0.00	0.00	-1,395.04	0.00	0.00	0.00	0.00	0.00	0.00
S00	101	01	08	02	01	02	02	110101	3800		0.00	2,204.00	0.00	2,204.00	2,204.00	0.00	0.00	0.00	0.00	2,204.00	2,204.00	0.00	0.00	0.00
S00	101	01	08	02	01	02	02	110101	3820		0.00	2,204.00	0.00	2,204.00	2,204.00	0.00	0.00	0.00	0.00	2,204.00	2,204.00	0.00	0.00	0.00
S00	101	01	08	02	01	02	02	110101	3822		0.00	2,204.00	0.00	2,204.00	2,204.00	0.00	0.00	0.00	0.00	2,204.00	2,204.00	0.00	0.00	0.00
S00	101	01	08	02	01	02	02	150101	1000		926,810.68	81,877.49	197,679.36	811,008.81	811,008.81	0.00	0.00	-12,877.99	0.00	811,008.81	811,008.81	0.00	0.00	0.00
S00	101	01	08	02	01	02	02	150101	1100		761,087.00	0.00	92,735.75	668,351.25	668,351.25	0.00	0.00	-29,311.75	0.00	668,351.25	668,351.25	0.00	0.00	0.00
S00	101	01	08	02	01	02	02	150101	1130		761,087.00	0.00	92,735.75	668,351.25	668,351.25	0.00	0.00	-29,311.75	0.00	668,351.25	668,351.25	0.00	0.00	0.00
S00	101	01	08	02	01	02	02	150101	1131		761,087.00	0.00	92,735.75	668,351.25	668,351.25	0.00	0.00	-29,311.75	0.00	668,351.25	668,351.25	0.00	0.00	0.00
S00	101	01	08	02	01	02	02	150101	1300		110,694.00	0.00	104,943.61	5,750.39	5,750.39	0.00	0.00	-70,029.61	0.00	5,750.39	5,750.39	0.00	0.00	0.00
S00	101	01	08	02	01	02	02	150101	1320		110,694.00	0.00	104,943.61	5,750.39	5,750.39	0.00	0.00	-70,029.61	0.00	5,750.39	5,750.39	0.00	0.00	0.00
S00	101	01	08	02	01	02	02	150101	1321		8,240.00	0.00	2,489.61	5,750.39	5,750.39	0.00	0.00	-2,489.61	0.00	5,750.39	5,750.39	0.00	0.00	0.00
S00	101	01	08	02	01	02	02	150101	1322		102,454.00	0.00	102,454.00	0.00	0.00	0.00	0.00	-67,540.00	0.00	0.00	0.00	0.00	0.00	0.00
S00	101	01	08	02	01	02	02	150101	1400		55,029.68	81,877.49	0.00	136,907.17	136,907.17	0.00	0.00	86,463.37	0.00	136,907.17	136,907.17	0.00	0.00	0.00
S00	101	01	08	02	01	02	02	150101	1410		55,029.68	81,877.49	0.00	136,907.17	136,907.17	0.00	0.00	86,463.37	0.00	136,907.17	136,907.17	0.00	0.00	0.00
S00	101	01	08	02	01	02	02	150101	1412		23,862.46	39,156.20	0.00	63,018.66	63,018.66	0.00	0.00	41,144.72	0.00	63,018.66	63,018.66	0.00	0.00	0.00
S00	101	01	08	02	01	02	02	150101	1413		22,645.00	28,654.16	0.00	51,299.16	51,299.16	0.00	0.00	30,541.28	0.00	51,299.16	51,299.16	0.00	0.00	0.00
S00	101	01	08	02	01	02	02	150101	1414		2,921.90	9,453.89	0.00	12,375.79	12,375.79	0.00	0.00	9,697.40	0.00	12,375.79	12,375.79	0.00	0.00	0.00
S00	101	01	08	02	01	02	02	150101	1415		5,600.32	4,613.24	0.00	10,213.56	10,213.56	0.00	0.00	5,079.97	0.00	10,213.56	10,213.56	0.00	0.00	0.00
S00	101	01	08	02	01	02	02	150101	3000		0.00	13,420.62	0.00	13,420.62	13,420.62	0.00	0.00	13,420.62	0.00	13,420.62	13,420.62	0.00	0.00	0.00
S00	101	01	08	02	01	02	02	150101	3900		0.00	13,420.62	0.00	13,420.62	13,420.62	0.00	0.00	13,420.62	0.00	13,420.62	13,420.62	0.00	0.00	0.00
S00	101	01	08	02	01	02	02	150101	3980		0.00	13,420.62	0.00	13,420.62	13,420.62	0.00	0.00	13,420.62	0.00	13,420.62	13,420.62	0.00	0.00	0.00
S00	101	01	08	02	01	02	02	150101	3983		0.00	13,420.62	0.00	13,420.62	13,420.62	0.00	0.00	13,420.62	0.00	13,420.62	13,420.62	0.00	0.00	0.00
T00	105	01	07	02	01	01	01	110101	2000		3,705,623.06	38,173.76	794,712.09	2,949,084.73	2,724,075.32	225,009.41	0.00	-173,128.21	350,837.30	2,949,084.73	2,949,084.73	0.00	0.00	0.00
T00	105	01	07	02	01	01	01	110101	2100		1,506.00	0.00	1,506.00	0.00	0.00	0.00	0.00	-1,371.92	0.00	0.00	0.00	0.00	0.00	0.00
T00	105	01	07	02	01	01	01	110101	2110		1,099.00	0.00	1,099.00	0.00	0.00	0.00	0.00	-1,099.00	0.00	0.00	0.00	0.00	0.00	0.00
T00	105	01	07	02	01	01	01	110101	2111		1,099.00	0.00	1,099.00	0.00	0.00	0.00	0.00	-1,099.00	0.00	0.00	0.00	0.00	0.00	0.00
T00	105	01	07	02	01	01	01	110101	2140		320.00	0.00	320.00	0.00	0.00	0.00	0.00	-185.92	0.00	0.00	0.00	0.00	0.00	0.00
T00	105	01	07	02	01	01	01	110101	2141		320.00	0.00	320.00	0.00	0.00	0.00	0.00	-185.92	0.00	0.00	0.00	0.00	0.00	0.00
T00	105	01	07	02	01	01	01	110101	2160		87.00	0.00	87.00	0.00	0.00	0.00	0.00	-87.00	0.00	0.00	0.00	0.00	0.00	0.00
T00	105	01	07	02	01	01	01	110101	2161		87.00	0.00	87.00	0.00	0.00	0.00	0.00	-87.00	0.00	0.00	0.00	0.00	0.00	0.00
T00	105	01	07	02	01	01	01	110101	2400		74,766.59	0.00	74,766.59	0.00	0.00	0.00	0.00	0.00	0.00	0.00	0.00	0.00	0.00	0.00
T00	105	01	07	02	01	01	01	110101	2460		74,766.59	0.00	74,766.59	0.00	0.00	0.00	0.00	0.00	0.00	0.00	0.00	0.00	0.00	0.00



PbRM 10a	AVANCE PRESUPUESTAL DE EGRESOS DETALLADO
-----------------	---

CUAUTITLAN IZCALLI 0121

DEL 1 DE ENERO AL 31 DE DICIEMBRE DE 2022

											AVANCE PRESUPUESTAL DE EGRESOS ANUAL					PRESUPUESTO DE EGR. DEL MES		PRESUPUESTO DE EGRESOS ACUMULADO			VARIACION			
DG	DA	FIN	FUN	SF	Pp	SPp	Py	FF	CAPITULO Y PARTIDA		PRESUPUESTO AUT. ANUAL	AMPLIACION	REDUCCION	MODIFICADO	PAGADO	DEVENGADO	COMPROMETIDO	PRES. AUT. MODIFICADO	EJERCIDO	PRES. AUT. MODIFICADO	EJERCIDO	POR EJERCER	ABSOLUTA	%
T00	105	01	07	02	01	01	01	110101	2461		74,766.59	0.00	74,766.59	0.00	0.00	0.00	0.00	0.00	0.00	0.00	0.00	0.00	0.00	0.00
T00	105	01	07	02	01	01	01	110101	2500		0.00	5,359.20	0.00	5,359.20	5,329.20	30.00	0.00	0.00	0.00	5,359.20	5,359.20	0.00	0.00	0.00
T00	105	01	07	02	01	01	01	110101	2530		0.00	5,359.20	0.00	5,359.20	5,329.20	30.00	0.00	0.00	0.00	5,359.20	5,359.20	0.00	0.00	0.00
T00	105	01	07	02	01	01	01	110101	2531		0.00	5,359.20	0.00	5,359.20	5,329.20	30.00	0.00	0.00	0.00	5,359.20	5,359.20	0.00	0.00	0.00
T00	105	01	07	02	01	01	01	110101	2600		3,446,350.87	32,814.56	535,439.90	2,943,725.53	2,718,746.12	224,979.41	0.00	-87,920.39	350,837.30	2,943,725.53	2,943,725.53	0.00	0.00	0.00
T00	105	01	07	02	01	01	01	110101	2610		3,446,350.87	32,814.56	535,439.90	2,943,725.53	2,718,746.12	224,979.41	0.00	-87,920.39	350,837.30	2,943,725.53	2,943,725.53	0.00	0.00	0.00
T00	105	01	07	02	01	01	01	110101	2611		3,446,350.87	32,814.56	535,439.90	2,943,725.53	2,718,746.12	224,979.41	0.00	-87,920.39	350,837.30	2,943,725.53	2,943,725.53	0.00	0.00	0.00
T00	105	01	07	02	01	01	01	110101	2700		83,835.90	0.00	83,835.90	0.00	0.00	0.00	0.00	-83,835.90	0.00	0.00	0.00	0.00	0.00	0.00
T00	105	01	07	02	01	01	01	110101	2710		199.90	0.00	199.90	0.00	0.00	0.00	0.00	-199.90	0.00	0.00	0.00	0.00	0.00	0.00
T00	105	01	07	02	01	01	01	110101	2711		199.90	0.00	199.90	0.00	0.00	0.00	0.00	-199.90	0.00	0.00	0.00	0.00	0.00	0.00
T00	105	01	07	02	01	01	01	110101	2720		83,636.00	0.00	83,636.00	0.00	0.00	0.00	0.00	-83,636.00	0.00	0.00	0.00	0.00	0.00	0.00
T00	105	01	07	02	01	01	01	110101	2721		83,636.00	0.00	83,636.00	0.00	0.00	0.00	0.00	-83,636.00	0.00	0.00	0.00	0.00	0.00	0.00
T00	105	01	07	02	01	01	01	110101	2900		99,163.70	0.00	99,163.70	0.00	0.00	0.00	0.00	0.00	0.00	0.00	0.00	0.00	0.00	0.00
T00	105	01	07	02	01	01	01	110101	2910		31,756.02	0.00	31,756.02	0.00	0.00	0.00	0.00	0.00	0.00	0.00	0.00	0.00	0.00	0.00
T00	105	01	07	02	01	01	01	110101	2911		31,756.02	0.00	31,756.02	0.00	0.00	0.00	0.00	0.00	0.00	0.00	0.00	0.00	0.00	0.00
T00	105	01	07	02	01	01	01	110101	2960		67,407.68	0.00	67,407.68	0.00	0.00	0.00	0.00	0.00	0.00	0.00	0.00	0.00	0.00	0.00
T00	105	01	07	02	01	01	01	110101	2961		67,407.68	0.00	67,407.68	0.00	0.00	0.00	0.00	0.00	0.00	0.00	0.00	0.00	0.00	0.00
T00	105	01	07	02	01	01	01	110101	3000		34,034.40	89,837.60	24,305.18	99,566.82	99,566.82	0.00	0.00	12,526.27	0.00	99,566.82	99,566.82	0.00	0.00	0.00
T00	105	01	07	02	01	01	01	110101	3600		0.00	61,368.59	12,042.53	49,326.06	49,326.06	0.00	0.00	-2,042.53	0.00	49,326.06	49,326.06	0.00	0.00	0.00
T00	105	01	07	02	01	01	01	110101	3610		0.00	61,368.59	12,042.53	49,326.06	49,326.06	0.00	0.00	-2,042.53	0.00	49,326.06	49,326.06	0.00	0.00	0.00
T00	105	01	07	02	01	01	01	110101	3612		0.00	61,368.59	12,042.53	49,326.06	49,326.06	0.00	0.00	-2,042.53	0.00	49,326.06	49,326.06	0.00	0.00	0.00
T00	105	01	07	02	01	01	01	110101	3800		34,034.40	20,012.61	10,686.21	43,360.80	43,360.80	0.00	0.00	14,568.80	0.00	43,360.80	43,360.80	0.00	0.00	0.00
T00	105	01	07	02	01	01	01	110101	3820		34,034.40	20,012.61	10,686.21	43,360.80	43,360.80	0.00	0.00	14,568.80	0.00	43,360.80	43,360.80	0.00	0.00	0.00
T00	105	01	07	02	01	01	01	110101	3821		34,034.40	20,012.61	10,686.21	43,360.80	43,360.80	0.00	0.00	14,568.80	0.00	43,360.80	43,360.80	0.00	0.00	0.00
T00	105	01	07	02	01	01	01	110101	3900		0.00	8,456.40	1,576.44	6,879.96	6,879.96	0.00	0.00	0.00	0.00	6,879.96	6,879.96	0.00	0.00	0.00
T00	105	01	07	02	01	01	01	110101	3990		0.00	8,456.40	1,576.44	6,879.96	6,879.96	0.00	0.00	0.00	0.00	6,879.96	6,879.96	0.00	0.00	0.00
T00	105	01	07	02	01	01	01	110101	3992		0.00	8,456.40	1,576.44	6,879.96	6,879.96	0.00	0.00	0.00	0.00	6,879.96	6,879.96	0.00	0.00	0.00
T00	105	01	07	02	01	01	01	150101	1000		18,134,196.58	0.00	17,238,410.04	895,786.54	895,786.54	0.00	0.00	-15,304,154.71	115,589.39	895,786.54	895,786.54	0.00	0.00	0.00
T00	105	01	07	02	01	01	01	150101	1100		12,798,081.00	0.00	12,091,498.65	706,582.35	706,582.35	0.00	0.00	-11,028,037.65	59,815.91	706,582.35	706,582.35	0.00	0.00	0.00
T00	105	01	07	02	01	01	01	150101	1130		12,798,081.00	0.00	12,091,498.65	706,582.35	706,582.35	0.00	0.00	-11,028,037.65	59,815.91	706,582.35	706,582.35	0.00	0.00	0.00
T00	105	01	07	02	01	01	01	150101	1131		12,798,081.00	0.00	12,091,498.65	706,582.35	706,582.35	0.00	0.00	-11,028,037.65	59,815.91	706,582.35	706,582.35	0.00	0.00	0.00
T00	105	01	07	02	01	01	01	150101	1300		1,817,185.00	0.00	1,774,820.97	42,364.03	42,364.03	0.00	0.00	-1,197,299.97	41,371.53	42,364.03	42,364.03	0.00	0.00	0.00
T00	105	01	07	02	01	01	01	150101	1320		1,797,991.00	0.00	1,755,626.97	42,364.03	42,364.03	0.00	0.00	-1,179,933.97	41,371.53	42,364.03	42,364.03	0.00	0.00	0.00
T00	105	01	07	02	01	01	01	150101	1321		177,806.00	0.00	173,098.89	4,707.11	4,707.11	0.00	0.00	-173,098.89	3,714.61	4,707.11	4,707.11	0.00	0.00	0.00
T00	105	01	07	02	01	01	01	150101	1322		1,620,185.00	0.00	1,582,528.08	37,656.92	37,656.92	0.00	0.00	-1,006,835.08	37,656.92	37,656.92	37,656.92	0.00	0.00	0.00



PbRM 10a	AVANCE PRESUPUESTAL DE EGRESOS DETALLADO
-----------------	---

CUAUTITLAN IZCALLI 0121

DEL 1 DE ENERO AL 31 DE DICIEMBRE DE 2022

											AVANCE PRESUPUESTAL DE EGRESOS ANUAL						PRESUPUESTO DE EGR. DEL MES		PRESUPUESTO DE EGRESOS ACUMULADO			VARIACION	
DG	DA	FIN	FUN	SF	Pp	SPp	Py	FF	CAPITULO Y PARTIDA	PRESUPUESTO AUT. ANUAL	AMPLIACION	REDUCCION	MODIFICADO	PAGADO	DEVENGADO	COMPROMETIDO	PRES. AUT. MODIFICADO	EJERCIDO	PRES. AUT. MODIFICADO	EJERCIDO	POR EJERCER	ABSOLUTA	%
T00	105	01	07	02	01	01	01	150101	1340	19,194.00	0.00	19,194.00	0.00	0.00	0.00	0.00	-17,366.00	0.00	0.00	0.00	0.00	0.00	0.00
T00	105	01	07	02	01	01	01	150101	1341	19,194.00	0.00	19,194.00	0.00	0.00	0.00	0.00	-17,366.00	0.00	0.00	0.00	0.00	0.00	0.00
T00	105	01	07	02	01	01	01	150101	1400	3,380,680.58	0.00	3,233,840.42	146,840.16	146,840.16	0.00	0.00	-2,952,117.09	14,401.95	146,840.16	146,840.16	0.00	0.00	0.00
T00	105	01	07	02	01	01	01	150101	1410	3,380,680.58	0.00	3,233,840.42	146,840.16	146,840.16	0.00	0.00	-2,952,117.09	14,401.95	146,840.16	146,840.16	0.00	0.00	0.00
T00	105	01	07	02	01	01	01	150101	1412	1,464,697.08	0.00	1,395,204.00	69,493.08	69,493.08	0.00	0.00	-1,273,145.91	8,190.41	69,493.08	69,493.08	0.00	0.00	0.00
T00	105	01	07	02	01	01	01	150101	1413	1,392,081.46	0.00	1,339,542.97	52,538.49	52,538.49	0.00	0.00	-1,223,536.20	3,820.55	52,538.49	52,538.49	0.00	0.00	0.00
T00	105	01	07	02	01	01	01	150101	1414	179,623.43	0.00	168,135.83	11,487.60	11,487.60	0.00	0.00	-153,167.22	0.00	11,487.60	11,487.60	0.00	0.00	0.00
T00	105	01	07	02	01	01	01	150101	1415	344,278.61	0.00	330,957.62	13,320.99	13,320.99	0.00	0.00	-302,267.76	2,390.99	13,320.99	13,320.99	0.00	0.00	0.00
T00	105	01	07	02	01	01	01	150101	1500	138,250.00	0.00	138,250.00	0.00	0.00	0.00	0.00	-126,700.00	0.00	0.00	0.00	0.00	0.00	0.00
T00	105	01	07	02	01	01	01	150101	1590	138,250.00	0.00	138,250.00	0.00	0.00	0.00	0.00	-126,700.00	0.00	0.00	0.00	0.00	0.00	0.00
T00	105	01	07	02	01	01	01	150101	1595	138,250.00	0.00	138,250.00	0.00	0.00	0.00	0.00	-126,700.00	0.00	0.00	0.00	0.00	0.00	0.00
T00	105	01	07	02	01	01	01	150101	3000	0.00	13,820.57	0.00	13,820.57	13,820.57	0.00	0.00	13,820.57	5,508.56	13,820.57	13,820.57	0.00	0.00	0.00
T00	105	01	07	02	01	01	01	150101	3900	0.00	13,820.57	0.00	13,820.57	13,820.57	0.00	0.00	13,820.57	5,508.56	13,820.57	13,820.57	0.00	0.00	0.00
T00	105	01	07	02	01	01	01	150101	3980	0.00	13,820.57	0.00	13,820.57	13,820.57	0.00	0.00	13,820.57	5,508.56	13,820.57	13,820.57	0.00	0.00	0.00
T00	105	01	07	02	01	01	01	150101	3983	0.00	13,820.57	0.00	13,820.57	13,820.57	0.00	0.00	13,820.57	5,508.56	13,820.57	13,820.57	0.00	0.00	0.00
T00	105	01	07	02	01	01	02	110101	2000	125,337.45	0.00	125,337.45	0.00	0.00	0.00	0.00	0.00	0.00	0.00	0.00	0.00	0.00	0.00
T00	105	01	07	02	01	01	02	110101	2900	125,337.45	0.00	125,337.45	0.00	0.00	0.00	0.00	0.00	0.00	0.00	0.00	0.00	0.00	0.00
T00	105	01	07	02	01	01	02	110101	2940	125,337.45	0.00	125,337.45	0.00	0.00	0.00	0.00	0.00	0.00	0.00	0.00	0.00	0.00	0.00
T00	105	01	07	02	01	01	02	110101	2941	125,337.45	0.00	125,337.45	0.00	0.00	0.00	0.00	0.00	0.00	0.00	0.00	0.00	0.00	0.00
T00	105	01	07	02	01	01	02	150101	1000	0.00	1,797,519.74	0.00	1,797,519.74	1,797,519.74	0.00	0.00	1,797,519.74	323,608.89	1,797,519.74	1,797,519.74	0.00	0.00	0.00
T00	105	01	07	02	01	01	02	150101	1100	0.00	1,226,741.00	0.00	1,226,741.00	1,226,741.00	0.00	0.00	1,226,741.00	123,068.40	1,226,741.00	1,226,741.00	0.00	0.00	0.00
T00	105	01	07	02	01	01	02	150101	1130	0.00	1,226,741.00	0.00	1,226,741.00	1,226,741.00	0.00	0.00	1,226,741.00	123,068.40	1,226,741.00	1,226,741.00	0.00	0.00	0.00
T00	105	01	07	02	01	01	02	150101	1131	0.00	1,226,741.00	0.00	1,226,741.00	1,226,741.00	0.00	0.00	1,226,741.00	123,068.40	1,226,741.00	1,226,741.00	0.00	0.00	0.00
T00	105	01	07	02	01	01	02	150101	1300	0.00	201,257.37	0.00	201,257.37	201,257.37	0.00	0.00	201,257.37	151,795.79	201,257.37	201,257.37	0.00	0.00	0.00
T00	105	01	07	02	01	01	02	150101	1320	0.00	157,239.13	0.00	157,239.13	157,239.13	0.00	0.00	157,239.13	151,795.79	157,239.13	157,239.13	0.00	0.00	0.00
T00	105	01	07	02	01	01	02	150101	1321	0.00	16,589.53	0.00	16,589.53	16,589.53	0.00	0.00	16,589.53	11,146.19	16,589.53	16,589.53	0.00	0.00	0.00
T00	105	01	07	02	01	01	02	150101	1322	0.00	140,649.60	0.00	140,649.60	140,649.60	0.00	0.00	140,649.60	140,649.60	140,649.60	140,649.60	0.00	0.00	0.00
T00	105	01	07	02	01	01	02	150101	1340	0.00	44,018.24	0.00	44,018.24	44,018.24	0.00	0.00	44,018.24	0.00	44,018.24	44,018.24	0.00	0.00	0.00
T00	105	01	07	02	01	01	02	150101	1345	0.00	44,018.24	0.00	44,018.24	44,018.24	0.00	0.00	44,018.24	0.00	44,018.24	44,018.24	0.00	0.00	0.00
T00	105	01	07	02	01	01	02	150101	1400	0.00	365,496.37	0.00	365,496.37	365,496.37	0.00	0.00	365,496.37	48,394.70	365,496.37	365,496.37	0.00	0.00	0.00
T00	105	01	07	02	01	01	02	150101	1410	0.00	365,496.37	0.00	365,496.37	365,496.37	0.00	0.00	365,496.37	48,394.70	365,496.37	365,496.37	0.00	0.00	0.00
T00	105	01	07	02	01	01	02	150101	1412	0.00	119,449.56	0.00	119,449.56	119,449.56	0.00	0.00	119,449.56	12,776.50	119,449.56	119,449.56	0.00	0.00	0.00
T00	105	01	07	02	01	01	02	150101	1413	0.00	91,654.11	0.00	91,654.11	91,654.11	0.00	0.00	91,654.11	7,860.62	91,654.11	91,654.11	0.00	0.00	0.00
T00	105	01	07	02	01	01	02	150101	1414	0.00	37,699.75	0.00	37,699.75	37,699.75	0.00	0.00	37,699.75	22,375.20	37,699.75	37,699.75	0.00	0.00	0.00
T00	105	01	07	02	01	01	02	150101	1415	0.00	105,438.75	0.00	105,438.75	105,438.75	0.00	0.00	105,438.75	5,382.38	105,438.75	105,438.75	0.00	0.00	0.00



PbRM 10a	AVANCE PRESUPUESTAL DE EGRESOS DETALLADO
-----------------	---

CUAUTITLAN IZCALLI 0121

DEL 1 DE ENERO AL 31 DE DICIEMBRE DE 2022

											AVANCE PRESUPUESTAL DE EGRESOS ANUAL					PRESUPUESTO DE EGR. DEL MES		PRESUPUESTO DE EGRESOS ACUMULADO			VARIACION			
DG	DA	FIN	FUN	SF	Pp	SPp	Py	FF	CAPITULO Y PARTIDA		PRESUPUESTO AUT. ANUAL	AMPLIACION	REDUCCION	MODIFICADO	PAGADO	DEVENGADO	COMPROMETIDO	PRES. AUT. MODIFICADO	EJERCIDO	PRES. AUT. MODIFICADO	EJERCIDO	POR EJERCER	ABSOLUTA	%
T00	105	01	07	02	01	01	02	150101	1416		0.00	11,254.20	0.00	11,254.20	11,254.20	0.00	0.00	11,254.20	0.00	11,254.20	11,254.20	0.00	0.00	0.00
T00	105	01	07	02	01	01	02	150101	1500		0.00	4,025.00	0.00	4,025.00	4,025.00	0.00	0.00	4,025.00	350.00	4,025.00	4,025.00	0.00	0.00	0.00
T00	105	01	07	02	01	01	02	150101	1590		0.00	4,025.00	0.00	4,025.00	4,025.00	0.00	0.00	4,025.00	350.00	4,025.00	4,025.00	0.00	0.00	0.00
T00	105	01	07	02	01	01	02	150101	1595		0.00	4,025.00	0.00	4,025.00	4,025.00	0.00	0.00	4,025.00	350.00	4,025.00	4,025.00	0.00	0.00	0.00
T00	105	01	07	02	01	01	02	150101	3000		0.00	38,836.67	0.00	38,836.67	38,836.67	0.00	0.00	38,836.67	20,224.19	38,836.67	38,836.67	0.00	0.00	0.00
T00	105	01	07	02	01	01	02	150101	3900		0.00	38,836.67	0.00	38,836.67	38,836.67	0.00	0.00	38,836.67	20,224.19	38,836.67	38,836.67	0.00	0.00	0.00
T00	105	01	07	02	01	01	02	150101	3980		0.00	38,836.67	0.00	38,836.67	38,836.67	0.00	0.00	38,836.67	20,224.19	38,836.67	38,836.67	0.00	0.00	0.00
T00	105	01	07	02	01	01	02	150101	3983		0.00	38,836.67	0.00	38,836.67	38,836.67	0.00	0.00	38,836.67	20,224.19	38,836.67	38,836.67	0.00	0.00	0.00
T00	105	01	07	02	01	01	03	110101	3000		198,829.80	0.00	198,829.80	0.00	0.00	0.00	0.00	0.00	0.00	0.00	0.00	0.00	0.00	0.00
T00	105	01	07	02	01	01	03	110101	3500		198,829.80	0.00	198,829.80	0.00	0.00	0.00	0.00	0.00	0.00	0.00	0.00	0.00	0.00	0.00
T00	105	01	07	02	01	01	03	110101	3550		198,829.80	0.00	198,829.80	0.00	0.00	0.00	0.00	0.00	0.00	0.00	0.00	0.00	0.00	0.00
T00	105	01	07	02	01	01	03	110101	3551		198,829.80	0.00	198,829.80	0.00	0.00	0.00	0.00	0.00	0.00	0.00	0.00	0.00	0.00	0.00
T00	105	01	07	02	01	01	03	150101	1000		0.00	2,764,902.05	6,673.36	2,758,228.69	2,758,228.69	0.00	0.00	2,758,228.69	498,327.41	2,758,228.69	2,758,228.69	0.00	0.00	0.00
T00	105	01	07	02	01	01	03	150101	1100		0.00	2,042,218.68	6,673.36	2,035,545.32	2,035,545.32	0.00	0.00	2,035,545.32	198,261.25	2,035,545.32	2,035,545.32	0.00	0.00	0.00
T00	105	01	07	02	01	01	03	150101	1130		0.00	2,042,218.68	6,673.36	2,035,545.32	2,035,545.32	0.00	0.00	2,035,545.32	198,261.25	2,035,545.32	2,035,545.32	0.00	0.00	0.00
T00	105	01	07	02	01	01	03	150101	1131		0.00	2,042,218.68	6,673.36	2,035,545.32	2,035,545.32	0.00	0.00	2,035,545.32	198,261.25	2,035,545.32	2,035,545.32	0.00	0.00	0.00
T00	105	01	07	02	01	01	03	150101	1300		0.00	301,853.86	0.00	301,853.86	301,853.86	0.00	0.00	301,853.86	244,899.21	301,853.86	301,853.86	0.00	0.00	0.00
T00	105	01	07	02	01	01	03	150101	1320		0.00	245,890.88	0.00	245,890.88	245,890.88	0.00	0.00	245,890.88	244,899.21	245,890.88	245,890.88	0.00	0.00	0.00
T00	105	01	07	02	01	01	03	150101	1321		0.00	23,757.33	0.00	23,757.33	23,757.33	0.00	0.00	23,757.33	22,765.66	23,757.33	23,757.33	0.00	0.00	0.00
T00	105	01	07	02	01	01	03	150101	1322		0.00	222,133.55	0.00	222,133.55	222,133.55	0.00	0.00	222,133.55	222,133.55	222,133.55	222,133.55	0.00	0.00	0.00
T00	105	01	07	02	01	01	03	150101	1340		0.00	55,962.98	0.00	55,962.98	55,962.98	0.00	0.00	55,962.98	0.00	55,962.98	55,962.98	0.00	0.00	0.00
T00	105	01	07	02	01	01	03	150101	1345		0.00	55,962.98	0.00	55,962.98	55,962.98	0.00	0.00	55,962.98	0.00	55,962.98	55,962.98	0.00	0.00	0.00
T00	105	01	07	02	01	01	03	150101	1400		0.00	420,829.51	0.00	420,829.51	420,829.51	0.00	0.00	420,829.51	55,166.95	420,829.51	420,829.51	0.00	0.00	0.00
T00	105	01	07	02	01	01	03	150101	1410		0.00	420,829.51	0.00	420,829.51	420,829.51	0.00	0.00	420,829.51	55,166.95	420,829.51	420,829.51	0.00	0.00	0.00
T00	105	01	07	02	01	01	03	150101	1412		0.00	211,991.00	0.00	211,991.00	211,991.00	0.00	0.00	211,991.00	31,238.45	211,991.00	211,991.00	0.00	0.00	0.00
T00	105	01	07	02	01	01	03	150101	1413		0.00	155,301.26	0.00	155,301.26	155,301.26	0.00	0.00	155,301.26	15,447.05	155,301.26	155,301.26	0.00	0.00	0.00
T00	105	01	07	02	01	01	03	150101	1414		0.00	30,098.62	0.00	30,098.62	30,098.62	0.00	0.00	30,098.62	289.75	30,098.62	30,098.62	0.00	0.00	0.00
T00	105	01	07	02	01	01	03	150101	1415		0.00	23,438.63	0.00	23,438.63	23,438.63	0.00	0.00	23,438.63	8,191.70	23,438.63	23,438.63	0.00	0.00	0.00
T00	105	01	07	02	01	01	03	150101	3000		0.00	57,654.39	0.00	57,654.39	57,654.39	0.00	0.00	57,654.39	41,909.46	57,654.39	57,654.39	0.00	0.00	0.00
T00	105	01	07	02	01	01	03	150101	3900		0.00	57,654.39	0.00	57,654.39	57,654.39	0.00	0.00	57,654.39	41,909.46	57,654.39	57,654.39	0.00	0.00	0.00
T00	105	01	07	02	01	01	03	150101	3980		0.00	57,654.39	0.00	57,654.39	57,654.39	0.00	0.00	57,654.39	41,909.46	57,654.39	57,654.39	0.00	0.00	0.00
T00	105	01	07	02	01	01	03	150101	3983		0.00	57,654.39	0.00	57,654.39	57,654.39	0.00	0.00	57,654.39	41,909.46	57,654.39	57,654.39	0.00	0.00	0.00
T00	105	01	07	02	01	01	03	250102	1000		0.00	31,518.00	0.00	31,518.00	31,518.00	0.00	0.00	31,518.00	-5,824.66	31,518.00	31,518.00	0.00	0.00	0.00
T00	105	01	07	02	01	01	03	250102	1100		0.00	31,518.00	0.00	31,518.00	31,518.00	0.00	0.00	31,518.00	0.00	31,518.00	31,518.00	0.00	0.00	0.00
T00	105	01	07	02	01	01	03	250102	1130		0.00	31,518.00	0.00	31,518.00	31,518.00	0.00	0.00	31,518.00	0.00	31,518.00	31,518.00	0.00	0.00	0.00



PbRM 10a	AVANCE PRESUPUESTAL DE EGRESOS DETALLADO
-----------------	---

CUAUTITLAN IZCALLI 0121

DEL 1 DE ENERO AL 31 DE DICIEMBRE DE 2022

											AVANCE PRESUPUESTAL DE EGRESOS ANUAL						PRESUPUESTO DE EGR. DEL MES		PRESUPUESTO DE EGRESOS ACUMULADO			VARIACION		
DG	DA	FIN	FUN	SF	Pp	SPp	Py	FF	CAPITULO Y PARTIDA		PRESUPUESTO AUT. ANUAL	AMPLIACION	REDUCCION	MODIFICADO	PAGADO	DEVENGADO	COMPROMETIDO	PRES. AUT. MODIFICADO	EJERCIDO	PRES. AUT. MODIFICADO	EJERCIDO	POR EJERCER	ABSOLUTA	%
T00	105	01	07	02	01	01	03	250102	1131		0.00	31,518.00	0.00	31,518.00	31,518.00	0.00	0.00	31,518.00	0.00	31,518.00	31,518.00	0.00	0.00	0.00
T00	105	01	07	02	01	01	03	250102	1400		0.00	0.00	0.00	0.00	0.00	0.00	0.00	0.00	-5,824.66	0.00	0.00	0.00	0.00	0.00
T00	105	01	07	02	01	01	03	250102	1410		0.00	0.00	0.00	0.00	0.00	0.00	0.00	0.00	-5,824.66	0.00	0.00	0.00	0.00	0.00
T00	105	01	07	02	01	01	03	250102	1412		0.00	0.00	0.00	0.00	0.00	0.00	0.00	0.00	-3,177.34	0.00	0.00	0.00	0.00	0.00
T00	105	01	07	02	01	01	03	250102	1413		0.00	0.00	0.00	0.00	0.00	0.00	0.00	0.00	-2,357.57	0.00	0.00	0.00	0.00	0.00
T00	105	01	07	02	01	01	03	250102	1414		0.00	0.00	0.00	0.00	0.00	0.00	0.00	0.00	-289.75	0.00	0.00	0.00	0.00	0.00
T00	105	01	07	02	01	02	01	110101	2000		703,722.79	158,803.99	2,237.04	860,289.74	860,289.74	0.00	0.00	-2,237.04	-2,236.77	860,289.74	860,289.74	0.00	0.00	0.00
T00	105	01	07	02	01	02	01	110101	2500		703,722.79	158,803.99	2,237.04	860,289.74	860,289.74	0.00	0.00	-2,237.04	-2,236.77	860,289.74	860,289.74	0.00	0.00	0.00
T00	105	01	07	02	01	02	01	110101	2540		703,722.79	158,803.99	2,237.04	860,289.74	860,289.74	0.00	0.00	-2,237.04	-2,236.77	860,289.74	860,289.74	0.00	0.00	0.00
T00	105	01	07	02	01	02	01	110101	2541		703,722.79	158,803.99	2,237.04	860,289.74	860,289.74	0.00	0.00	-2,237.04	-2,236.77	860,289.74	860,289.74	0.00	0.00	0.00
T00	105	01	07	02	01	02	01	150101	1000		0.00	2,479,354.69	0.00	2,479,354.69	2,479,354.69	0.00	0.00	2,479,354.69	420,844.53	2,479,354.69	2,479,354.69	0.00	0.00	0.00
T00	105	01	07	02	01	02	01	150101	1100		0.00	1,726,979.99	0.00	1,726,979.99	1,726,979.99	0.00	0.00	1,726,979.99	173,226.19	1,726,979.99	1,726,979.99	0.00	0.00	0.00
T00	105	01	07	02	01	02	01	150101	1130		0.00	1,726,979.99	0.00	1,726,979.99	1,726,979.99	0.00	0.00	1,726,979.99	173,226.19	1,726,979.99	1,726,979.99	0.00	0.00	0.00
T00	105	01	07	02	01	02	01	150101	1131		0.00	1,726,979.99	0.00	1,726,979.99	1,726,979.99	0.00	0.00	1,726,979.99	173,226.19	1,726,979.99	1,726,979.99	0.00	0.00	0.00
T00	105	01	07	02	01	02	01	150101	1300		0.00	300,987.37	0.00	300,987.37	300,987.37	0.00	0.00	300,987.37	210,193.79	300,987.37	300,987.37	0.00	0.00	0.00
T00	105	01	07	02	01	02	01	150101	1320		0.00	217,634.47	0.00	217,634.47	217,634.47	0.00	0.00	217,634.47	210,193.79	217,634.47	217,634.47	0.00	0.00	0.00
T00	105	01	07	02	01	02	01	150101	1321		0.00	23,300.12	0.00	23,300.12	23,300.12	0.00	0.00	23,300.12	15,859.44	23,300.12	23,300.12	0.00	0.00	0.00
T00	105	01	07	02	01	02	01	150101	1322		0.00	194,334.35	0.00	194,334.35	194,334.35	0.00	0.00	194,334.35	194,334.35	194,334.35	194,334.35	0.00	0.00	0.00
T00	105	01	07	02	01	02	01	150101	1340		0.00	83,352.90	0.00	83,352.90	83,352.90	0.00	0.00	83,352.90	0.00	83,352.90	83,352.90	0.00	0.00	0.00
T00	105	01	07	02	01	02	01	150101	1345		0.00	83,352.90	0.00	83,352.90	83,352.90	0.00	0.00	83,352.90	0.00	83,352.90	83,352.90	0.00	0.00	0.00
T00	105	01	07	02	01	02	01	150101	1400		0.00	430,562.33	0.00	430,562.33	430,562.33	0.00	0.00	430,562.33	35,674.55	430,562.33	430,562.33	0.00	0.00	0.00
T00	105	01	07	02	01	02	01	150101	1410		0.00	430,562.33	0.00	430,562.33	430,562.33	0.00	0.00	430,562.33	35,674.55	430,562.33	430,562.33	0.00	0.00	0.00
T00	105	01	07	02	01	02	01	150101	1412		0.00	167,454.93	0.00	167,454.93	167,454.93	0.00	0.00	167,454.93	16,978.50	167,454.93	167,454.93	0.00	0.00	0.00
T00	105	01	07	02	01	02	01	150101	1413		0.00	129,275.28	0.00	129,275.28	129,275.28	0.00	0.00	129,275.28	11,064.31	129,275.28	129,275.28	0.00	0.00	0.00
T00	105	01	07	02	01	02	01	150101	1414		0.00	20,570.44	0.00	20,570.44	20,570.44	0.00	0.00	20,570.44	0.00	20,570.44	20,570.44	0.00	0.00	0.00
T00	105	01	07	02	01	02	01	150101	1415		0.00	103,993.91	0.00	103,993.91	103,993.91	0.00	0.00	103,993.91	7,631.74	103,993.91	103,993.91	0.00	0.00	0.00
T00	105	01	07	02	01	02	01	150101	1416		0.00	9,267.77	0.00	9,267.77	9,267.77	0.00	0.00	9,267.77	0.00	9,267.77	9,267.77	0.00	0.00	0.00
T00	105	01	07	02	01	02	01	150101	1500		0.00	20,825.00	0.00	20,825.00	20,825.00	0.00	0.00	20,825.00	1,750.00	20,825.00	20,825.00	0.00	0.00	0.00
T00	105	01	07	02	01	02	01	150101	1590		0.00	20,825.00	0.00	20,825.00	20,825.00	0.00	0.00	20,825.00	1,750.00	20,825.00	20,825.00	0.00	0.00	0.00
T00	105	01	07	02	01	02	01	150101	1595		0.00	20,825.00	0.00	20,825.00	20,825.00	0.00	0.00	20,825.00	1,750.00	20,825.00	20,825.00	0.00	0.00	0.00
T00	105	01	07	02	01	02	01	150101	3000		0.00	56,432.47	0.00	56,432.47	56,432.47	0.00	0.00	56,432.47	29,490.60	56,432.47	56,432.47	0.00	0.00	0.00
T00	105	01	07	02	01	02	01	150101	3900		0.00	56,432.47	0.00	56,432.47	56,432.47	0.00	0.00	56,432.47	29,490.60	56,432.47	56,432.47	0.00	0.00	0.00
T00	105	01	07	02	01	02	01	150101	3980		0.00	56,432.47	0.00	56,432.47	56,432.47	0.00	0.00	56,432.47	29,490.60	56,432.47	56,432.47	0.00	0.00	0.00
T00	105	01	07	02	01	02	01	150101	3983		0.00	56,432.47	0.00	56,432.47	56,432.47	0.00	0.00	56,432.47	29,490.60	56,432.47	56,432.47	0.00	0.00	0.00
T00	105	01	07	02	01	02	02	110101	3000		144,501.83	0.00	130,689.67	13,812.16	7,148.16	6,664.00	0.00	-130,689.67	10.00	13,812.16	13,812.16	0.00	0.00	0.00



PbRM 10a	AVANCE PRESUPUESTAL DE EGRESOS DETALLADO
-----------------	---

CUAUTITLAN IZCALLI 0121

DEL 1 DE ENERO AL 31 DE DICIEMBRE DE 2022

											AVANCE PRESUPUESTAL DE EGRESOS ANUAL					PRESUPUESTO DE EGR. DEL MES		PRESUPUESTO DE EGRESOS ACUMULADO			VARIACION			
DG	DA	FIN	FUN	SF	Pp	SPp	Py	FF	CAPITULO Y PARTIDA		PRESUPUESTO AUT. ANUAL	AMPLIACION	REDUCCION	MODIFICADO	PAGADO	DEVENGADO	COMPROMETIDO	PRES. AUT. MODIFICADO	EJERCIDO	PRES. AUT. MODIFICADO	EJERCIDO	POR EJERCER	ABSOLUTA	%
T00	105	01	07	02	01	02	02	110101	3100		144,501.83	0.00	130,689.67	13,812.16	7,148.16	6,664.00	0.00	-130,689.67	10.00	13,812.16	13,812.16	0.00	0.00	0.00
T00	105	01	07	02	01	02	02	110101	3120		144,501.83	0.00	130,689.67	13,812.16	7,148.16	6,664.00	0.00	-130,689.67	10.00	13,812.16	13,812.16	0.00	0.00	0.00
T00	105	01	07	02	01	02	02	110101	3121		144,501.83	0.00	130,689.67	13,812.16	7,148.16	6,664.00	0.00	-130,689.67	10.00	13,812.16	13,812.16	0.00	0.00	0.00
T00	105	01	07	02	01	02	02	150101	1000		0.00	558,591.80	0.00	558,591.80	558,591.80	0.00	0.00	558,591.80	99,135.56	558,591.80	558,591.80	0.00	0.00	0.00
T00	105	01	07	02	01	02	02	150101	1100		0.00	411,784.06	0.00	411,784.06	411,784.06	0.00	0.00	411,784.06	40,526.26	411,784.06	411,784.06	0.00	0.00	0.00
T00	105	01	07	02	01	02	02	150101	1130		0.00	411,784.06	0.00	411,784.06	411,784.06	0.00	0.00	411,784.06	40,526.26	411,784.06	411,784.06	0.00	0.00	0.00
T00	105	01	07	02	01	02	02	150101	1131		0.00	411,784.06	0.00	411,784.06	411,784.06	0.00	0.00	411,784.06	40,526.26	411,784.06	411,784.06	0.00	0.00	0.00
T00	105	01	07	02	01	02	02	150101	1300		0.00	60,078.99	0.00	60,078.99	60,078.99	0.00	0.00	60,078.99	48,851.82	60,078.99	60,078.99	0.00	0.00	0.00
T00	105	01	07	02	01	02	02	150101	1320		0.00	50,648.05	0.00	50,648.05	50,648.05	0.00	0.00	50,648.05	48,851.82	50,648.05	50,648.05	0.00	0.00	0.00
T00	105	01	07	02	01	02	02	150101	1321		0.00	5,627.56	0.00	5,627.56	5,627.56	0.00	0.00	5,627.56	3,831.33	5,627.56	5,627.56	0.00	0.00	0.00
T00	105	01	07	02	01	02	02	150101	1322		0.00	45,020.49	0.00	45,020.49	45,020.49	0.00	0.00	45,020.49	45,020.49	45,020.49	45,020.49	0.00	0.00	0.00
T00	105	01	07	02	01	02	02	150101	1340		0.00	9,430.94	0.00	9,430.94	9,430.94	0.00	0.00	9,430.94	0.00	9,430.94	9,430.94	0.00	0.00	0.00
T00	105	01	07	02	01	02	02	150101	1345		0.00	9,430.94	0.00	9,430.94	9,430.94	0.00	0.00	9,430.94	0.00	9,430.94	9,430.94	0.00	0.00	0.00
T00	105	01	07	02	01	02	02	150101	1400		0.00	85,678.75	0.00	85,678.75	85,678.75	0.00	0.00	85,678.75	9,757.48	85,678.75	85,678.75	0.00	0.00	0.00
T00	105	01	07	02	01	02	02	150101	1410		0.00	85,678.75	0.00	85,678.75	85,678.75	0.00	0.00	85,678.75	9,757.48	85,678.75	85,678.75	0.00	0.00	0.00
T00	105	01	07	02	01	02	02	150101	1412		0.00	40,790.18	0.00	40,790.18	40,790.18	0.00	0.00	40,790.18	5,549.08	40,790.18	40,790.18	0.00	0.00	0.00
T00	105	01	07	02	01	02	02	150101	1413		0.00	30,502.78	0.00	30,502.78	30,502.78	0.00	0.00	30,502.78	2,588.47	30,502.78	30,502.78	0.00	0.00	0.00
T00	105	01	07	02	01	02	02	150101	1414		0.00	6,568.27	0.00	6,568.27	6,568.27	0.00	0.00	6,568.27	0.00	6,568.27	6,568.27	0.00	0.00	0.00
T00	105	01	07	02	01	02	02	150101	1415		0.00	7,817.52	0.00	7,817.52	7,817.52	0.00	0.00	7,817.52	1,619.93	7,817.52	7,817.52	0.00	0.00	0.00
T00	105	01	07	02	01	02	02	150101	1500		0.00	1,050.00	0.00	1,050.00	1,050.00	0.00	0.00	1,050.00	0.00	1,050.00	1,050.00	0.00	0.00	0.00
T00	105	01	07	02	01	02	02	150101	1590		0.00	1,050.00	0.00	1,050.00	1,050.00	0.00	0.00	1,050.00	0.00	1,050.00	1,050.00	0.00	0.00	0.00
T00	105	01	07	02	01	02	02	150101	1595		0.00	1,050.00	0.00	1,050.00	1,050.00	0.00	0.00	1,050.00	0.00	1,050.00	1,050.00	0.00	0.00	0.00
T00	105	01	07	02	01	02	02	150101	3000		0.00	14,147.86	0.00	14,147.86	14,147.86	0.00	0.00	14,147.86	7,548.56	14,147.86	14,147.86	0.00	0.00	0.00
T00	105	01	07	02	01	02	02	150101	3900		0.00	14,147.86	0.00	14,147.86	14,147.86	0.00	0.00	14,147.86	7,548.56	14,147.86	14,147.86	0.00	0.00	0.00
T00	105	01	07	02	01	02	02	150101	3980		0.00	14,147.86	0.00	14,147.86	14,147.86	0.00	0.00	14,147.86	7,548.56	14,147.86	14,147.86	0.00	0.00	0.00
T00	105	01	07	02	01	02	02	150101	3983		0.00	14,147.86	0.00	14,147.86	14,147.86	0.00	0.00	14,147.86	7,548.56	14,147.86	14,147.86	0.00	0.00	0.00
T00	106	01	07	02	01	03	03	110101	2000		0.00	266,237.48	266,237.48	0.00	0.00	0.00	0.00	-266,237.48	-250,364.08	0.00	0.00	0.00	0.00	0.00
T00	106	01	07	02	01	03	03	110101	2900		0.00	266,237.48	266,237.48	0.00	0.00	0.00	0.00	-266,237.48	-250,364.08	0.00	0.00	0.00	0.00	0.00
T00	106	01	07	02	01	03	03	110101	2970		0.00	266,237.48	266,237.48	0.00	0.00	0.00	0.00	-266,237.48	-250,364.08	0.00	0.00	0.00	0.00	0.00
T00	106	01	07	02	01	03	03	110101	2972		0.00	266,237.48	266,237.48	0.00	0.00	0.00	0.00	-266,237.48	-250,364.08	0.00	0.00	0.00	0.00	0.00
T00	106	01	07	02	01	03	03	110101	3000		0.00	263,784.00	0.00	263,784.00	263,784.00	0.00	0.00	0.00	0.00	263,784.00	263,784.00	0.00	0.00	0.00
T00	106	01	07	02	01	03	03	110101	3300		0.00	263,784.00	0.00	263,784.00	263,784.00	0.00	0.00	0.00	0.00	263,784.00	263,784.00	0.00	0.00	0.00
T00	106	01	07	02	01	03	03	110101	3370		0.00	263,784.00	0.00	263,784.00	263,784.00	0.00	0.00	0.00	0.00	263,784.00	263,784.00	0.00	0.00	0.00
T00	106	01	07	02	01	03	03	110101	3371		0.00	263,784.00	0.00	263,784.00	263,784.00	0.00	0.00	0.00	0.00	263,784.00	263,784.00	0.00	0.00	0.00
T00	106	01	07	02	01	03	03	110101	5000		5,000,000.00	161,708.64	5,161,708.64	0.00	0.00	0.00	0.00	-5,000,000.00	-152,428.64	0.00	0.00	0.00	0.00	0.00



PbRM 10a	AVANCE PRESUPUESTAL DE EGRESOS DETALLADO
-----------------	---

CUAUTITLAN IZCALLI 0121

DEL 1 DE ENERO AL 31 DE DICIEMBRE DE 2022

											AVANCE PRESUPUESTAL DE EGRESOS ANUAL					PRESUPUESTO DE EGR. DEL MES		PRESUPUESTO DE EGRESOS ACUMULADO			VARIACION			
DG	DA	FIN	FUN	SF	Pp	SPp	Py	FF	CAPITULO Y PARTIDA		PRESUPUESTO AUT. ANUAL	AMPLIACION	REDUCCION	MODIFICADO	PAGADO	DEVENGADO	COMPROMETIDO	PRES. AUT. MODIFICADO	EJERCIDO	PRES. AUT. MODIFICADO	EJERCIDO	POR EJERCER	ABSOLUTA	%
T00	106	01	07	02	01	03	03	110101	5300		0.00	161,708.64	161,708.64	0.00	0.00	0.00	0.00	-161,708.64	-152,428.64	0.00	0.00	0.00	0.00	0.00
T00	106	01	07	02	01	03	03	110101	5310		0.00	161,708.64	161,708.64	0.00	0.00	0.00	0.00	-161,708.64	-152,428.64	0.00	0.00	0.00	0.00	0.00
T00	106	01	07	02	01	03	03	110101	5311		0.00	161,708.64	161,708.64	0.00	0.00	0.00	0.00	-161,708.64	-152,428.64	0.00	0.00	0.00	0.00	0.00
T00	106	01	07	02	01	03	03	110101	5400		1,400,000.00	0.00	1,400,000.00	0.00	0.00	0.00	0.00	-1,400,000.00	0.00	0.00	0.00	0.00	0.00	0.00
T00	106	01	07	02	01	03	03	110101	5410		1,400,000.00	0.00	1,400,000.00	0.00	0.00	0.00	0.00	-1,400,000.00	0.00	0.00	0.00	0.00	0.00	0.00
T00	106	01	07	02	01	03	03	110101	5412		1,400,000.00	0.00	1,400,000.00	0.00	0.00	0.00	0.00	-1,400,000.00	0.00	0.00	0.00	0.00	0.00	0.00
T00	106	01	07	02	01	03	03	110101	5500		3,600,000.00	0.00	3,600,000.00	0.00	0.00	0.00	0.00	-3,438,291.36	0.00	0.00	0.00	0.00	0.00	0.00
T00	106	01	07	02	01	03	03	110101	5510		3,600,000.00	0.00	3,600,000.00	0.00	0.00	0.00	0.00	-3,438,291.36	0.00	0.00	0.00	0.00	0.00	0.00
T00	106	01	07	02	01	03	03	110101	5511		3,600,000.00	0.00	3,600,000.00	0.00	0.00	0.00	0.00	-3,438,291.36	0.00	0.00	0.00	0.00	0.00	0.00
T00	106	01	07	02	01	03	03	150101	1000		0.00	4,176,999.02	0.00	4,176,999.02	4,176,999.02	0.00	0.00	4,176,999.02	2,586,678.51	4,176,999.02	4,176,999.02	0.00	0.00	0.00
T00	106	01	07	02	01	03	03	150101	1100		0.00	1,005,476.82	0.00	1,005,476.82	1,005,476.82	0.00	0.00	1,005,476.82	114,454.55	1,005,476.82	1,005,476.82	0.00	0.00	0.00
T00	106	01	07	02	01	03	03	150101	1130		0.00	1,005,476.82	0.00	1,005,476.82	1,005,476.82	0.00	0.00	1,005,476.82	114,454.55	1,005,476.82	1,005,476.82	0.00	0.00	0.00
T00	106	01	07	02	01	03	03	150101	1131		0.00	1,005,476.82	0.00	1,005,476.82	1,005,476.82	0.00	0.00	1,005,476.82	114,454.55	1,005,476.82	1,005,476.82	0.00	0.00	0.00
T00	106	01	07	02	01	03	03	150101	1300		0.00	665,280.45	0.00	665,280.45	665,280.45	0.00	0.00	665,280.45	146,163.35	665,280.45	665,280.45	0.00	0.00	0.00
T00	106	01	07	02	01	03	03	150101	1320		0.00	147,155.85	0.00	147,155.85	147,155.85	0.00	0.00	147,155.85	146,163.35	147,155.85	147,155.85	0.00	0.00	0.00
T00	106	01	07	02	01	03	03	150101	1321		0.00	16,350.65	0.00	16,350.65	16,350.65	0.00	0.00	16,350.65	15,358.15	16,350.65	16,350.65	0.00	0.00	0.00
T00	106	01	07	02	01	03	03	150101	1322		0.00	130,805.20	0.00	130,805.20	130,805.20	0.00	0.00	130,805.20	130,805.20	130,805.20	130,805.20	0.00	0.00	0.00
T00	106	01	07	02	01	03	03	150101	1340		0.00	518,124.60	0.00	518,124.60	518,124.60	0.00	0.00	518,124.60	0.00	518,124.60	518,124.60	0.00	0.00	0.00
T00	106	01	07	02	01	03	03	150101	1345		0.00	518,124.60	0.00	518,124.60	518,124.60	0.00	0.00	518,124.60	0.00	518,124.60	518,124.60	0.00	0.00	0.00
T00	106	01	07	02	01	03	03	150101	1400		0.00	2,404,041.75	0.00	2,404,041.75	2,404,041.75	0.00	0.00	2,404,041.75	2,224,210.61	2,404,041.75	2,404,041.75	0.00	0.00	0.00
T00	106	01	07	02	01	03	03	150101	1410		0.00	2,404,041.75	0.00	2,404,041.75	2,404,041.75	0.00	0.00	2,404,041.75	2,224,210.61	2,404,041.75	2,404,041.75	0.00	0.00	0.00
T00	106	01	07	02	01	03	03	150101	1412		0.00	885,849.08	0.00	885,849.08	885,849.08	0.00	0.00	885,849.08	801,533.15	885,849.08	885,849.08	0.00	0.00	0.00
T00	106	01	07	02	01	03	03	150101	1413		0.00	704,961.50	0.00	704,961.50	704,961.50	0.00	0.00	704,961.50	637,134.82	704,961.50	704,961.50	0.00	0.00	0.00
T00	106	01	07	02	01	03	03	150101	1414		0.00	100,605.04	0.00	100,605.04	100,605.04	0.00	0.00	100,605.04	88,023.00	100,605.04	100,605.04	0.00	0.00	0.00
T00	106	01	07	02	01	03	03	150101	1415		0.00	712,626.13	0.00	712,626.13	712,626.13	0.00	0.00	712,626.13	697,519.64	712,626.13	712,626.13	0.00	0.00	0.00
T00	106	01	07	02	01	03	03	150101	1500		0.00	102,200.00	0.00	102,200.00	102,200.00	0.00	0.00	102,200.00	101,850.00	102,200.00	102,200.00	0.00	0.00	0.00
T00	106	01	07	02	01	03	03	150101	1590		0.00	102,200.00	0.00	102,200.00	102,200.00	0.00	0.00	102,200.00	101,850.00	102,200.00	102,200.00	0.00	0.00	0.00
T00	106	01	07	02	01	03	03	150101	1595		0.00	102,200.00	0.00	102,200.00	102,200.00	0.00	0.00	102,200.00	101,850.00	102,200.00	102,200.00	0.00	0.00	0.00
T00	106	01	07	02	01	03	03	150101	3000		0.00	324,155.00	0.00	324,155.00	324,155.00	0.00	0.00	324,155.00	309,271.67	324,155.00	324,155.00	0.00	0.00	0.00
T00	106	01	07	02	01	03	03	150101	3900		0.00	324,155.00	0.00	324,155.00	324,155.00	0.00	0.00	324,155.00	309,271.67	324,155.00	324,155.00	0.00	0.00	0.00
T00	106	01	07	02	01	03	03	150101	3980		0.00	324,155.00	0.00	324,155.00	324,155.00	0.00	0.00	324,155.00	309,271.67	324,155.00	324,155.00	0.00	0.00	0.00
T00	106	01	07	02	01	03	03	150101	3983		0.00	324,155.00	0.00	324,155.00	324,155.00	0.00	0.00	324,155.00	309,271.67	324,155.00	324,155.00	0.00	0.00	0.00
T00	106	01	07	02	01	03	03	250102	1000		0.00	9,496,365.26	0.00	9,496,365.26	9,496,365.26	0.00	0.00	9,496,365.26	-292,779.52	9,496,365.26	9,496,365.26	0.00	0.00	0.00
T00	106	01	07	02	01	03	03	250102	1100		0.00	8,449,310.86	0.00	8,449,310.86	8,449,310.86	0.00	0.00	8,449,310.86	860,034.39	8,449,310.86	8,449,310.86	0.00	0.00	0.00
T00	106	01	07	02	01	03	03	250102	1130		0.00	8,449,310.86	0.00	8,449,310.86	8,449,310.86	0.00	0.00	8,449,310.86	860,034.39	8,449,310.86	8,449,310.86	0.00	0.00	0.00



PbRM 10a	AVANCE PRESUPUESTAL DE EGRESOS DETALLADO
-----------------	---

CUAUTITLAN IZCALLI 0121

DEL 1 DE ENERO AL 31 DE DICIEMBRE DE 2022

										AVANCE PRESUPUESTAL DE EGRESOS ANUAL						PRESUPUESTO DE EGR. DEL MES		PRESUPUESTO DE EGRESOS ACUMULADO			VARIACION		
DG	DA	FIN	FUN	SF	Pp	SPp	Py	FF	CAPITULO Y PARTIDA	PRESUPUESTO AUT. ANUAL	AMPLIACION	REDUCCION	MODIFICADO	PAGADO	DEVENGADO	COMPROMETIDO	PRES. AUT. MODIFICADO	EJERCIDO	PRES. AUT. MODIFICADO	EJERCIDO	POR EJERCER	ABSOLUTA	%
T00	106	01	07	02	01	03	03	250102	1131	0.00	8,449,310.86	0.00	8,449,310.86	8,449,310.86	0.00	0.00	8,449,310.86	860,034.39	8,449,310.86	8,449,310.86	0.00	0.00	0.00
T00	106	01	07	02	01	03	03	250102	1300	0.00	1,047,054.40	0.00	1,047,054.40	1,047,054.40	0.00	0.00	1,047,054.40	973,048.74	1,047,054.40	1,047,054.40	0.00	0.00	0.00
T00	106	01	07	02	01	03	03	250102	1320	0.00	1,025,120.08	0.00	1,025,120.08	1,025,120.08	0.00	0.00	1,025,120.08	971,220.88	1,025,120.08	1,025,120.08	0.00	0.00	0.00
T00	106	01	07	02	01	03	03	250102	1321	0.00	122,702.22	0.00	122,702.22	122,702.22	0.00	0.00	122,702.22	68,803.02	122,702.22	122,702.22	0.00	0.00	0.00
T00	106	01	07	02	01	03	03	250102	1322	0.00	902,417.86	0.00	902,417.86	902,417.86	0.00	0.00	902,417.86	902,417.86	902,417.86	902,417.86	0.00	0.00	0.00
T00	106	01	07	02	01	03	03	250102	1340	0.00	21,934.32	0.00	21,934.32	21,934.32	0.00	0.00	21,934.32	1,827.86	21,934.32	21,934.32	0.00	0.00	0.00
T00	106	01	07	02	01	03	03	250102	1341	0.00	21,934.32	0.00	21,934.32	21,934.32	0.00	0.00	21,934.32	1,827.86	21,934.32	21,934.32	0.00	0.00	0.00
T00	106	01	07	02	01	03	03	250102	1400	0.00	0.00	0.00	0.00	0.00	0.00	0.00	0.00	-2,032,412.65	0.00	0.00	0.00	0.00	0.00
T00	106	01	07	02	01	03	03	250102	1410	0.00	0.00	0.00	0.00	0.00	0.00	0.00	0.00	-2,032,412.65	0.00	0.00	0.00	0.00	0.00
T00	106	01	07	02	01	03	03	250102	1412	0.00	0.00	0.00	0.00	0.00	0.00	0.00	0.00	-726,393.77	0.00	0.00	0.00	0.00	0.00
T00	106	01	07	02	01	03	03	250102	1413	0.00	0.00	0.00	0.00	0.00	0.00	0.00	0.00	-574,775.46	0.00	0.00	0.00	0.00	0.00
T00	106	01	07	02	01	03	03	250102	1414	0.00	0.00	0.00	0.00	0.00	0.00	0.00	0.00	-77,501.77	0.00	0.00	0.00	0.00	0.00
T00	106	01	07	02	01	03	03	250102	1415	0.00	0.00	0.00	0.00	0.00	0.00	0.00	0.00	-653,741.65	0.00	0.00	0.00	0.00	0.00
T00	106	01	07	02	01	03	03	250102	1500	0.00	0.00	0.00	0.00	0.00	0.00	0.00	0.00	-93,450.00	0.00	0.00	0.00	0.00	0.00
T00	106	01	07	02	01	03	03	250102	1590	0.00	0.00	0.00	0.00	0.00	0.00	0.00	0.00	-93,450.00	0.00	0.00	0.00	0.00	0.00
T00	106	01	07	02	01	03	03	250102	1595	0.00	0.00	0.00	0.00	0.00	0.00	0.00	0.00	-93,450.00	0.00	0.00	0.00	0.00	0.00
T00	106	01	07	02	01	03	03	250102	3000	0.00	0.00	0.00	0.00	0.00	0.00	0.00	0.00	-152,900.47	0.00	0.00	0.00	0.00	0.00
T00	106	01	07	02	01	03	03	250102	3900	0.00	0.00	0.00	0.00	0.00	0.00	0.00	0.00	-152,900.47	0.00	0.00	0.00	0.00	0.00
T00	106	01	07	02	01	03	03	250102	3980	0.00	0.00	0.00	0.00	0.00	0.00	0.00	0.00	-152,900.47	0.00	0.00	0.00	0.00	0.00
T00	106	01	07	02	01	03	03	250102	3983	0.00	0.00	0.00	0.00	0.00	0.00	0.00	0.00	-152,900.47	0.00	0.00	0.00	0.00	0.00
TOTAL										2,781,957,880.51	1,787,379,655.65	1,392,467,397.62	3,176,870,138.54	2,710,943,995.32	138,496,147.72	0.00	483,550,234.97	504,005,186.07	3,176,870,138.54	2,849,440,143.04	327,429,995.50	327,429,995.50	10.31

PRESIDENTA MUNICIPAL

TESORERO MUNICIPAL

SECRETARIO DEL AYUNTAMIENTO

DIRECTOR INSTITUTO MUNICIPAL PLANEACIÓN

MTRA. KARLA LETICIA FIESCO GARCIA

MTRO. RICARDO SANTOS ARREOLA

LIC. MIGUEL ANGEL GUTIERREZ PILLONI

L.E. ALFREDO OROPEZA MENDEZ

Sistema de Coordinación Hacendaria del Estado de México con sus Municipios
Guía Metodológica para el Seguimiento y Evaluación del Plan de Desarrollo Municipal Vigente
Seguimiento y Evaluación del Presupuesto Basado en Resultados Municipal

PbRM-10b	AVANCE PRESUPUESTAL DE EGRESOS
----------	--------------------------------

CUAUTITLAN IZCALLI 0121

DEL 1 DE ENERO AL 31 DE DICIEMBRE DE 2022

CUENTA	CONCEPTO	PRESUPUESTO DE EGRESOS APROBADO	AMPLIACION	REDUCCION	MODIFICADO	PRESUPUESTO DE EGRESOS COMPROMETIDO	PRESUPUESTO DE EGRESOS DEVENGADO	PRESUPUESTO DE EGRESOS PAGADO	PRESUPUESTO DE EGRESOS EJERCIDO	PRESUPUESTO DE EGRESOS POR EJERCER
1000	SERVICIOS PERSONALES	1,150,909,220.25	667,711,659.21	677,978,536.42	1,140,642,343.04	0.00	24,615,130.48	1,116,027,212.56	1,140,642,343.04	0.00
1100	REMUNERACIONES AL PERSONAL DE CARÁCTER PERMANENTE	683,554,582.45	391,450,516.57	358,007,915.54	716,997,183.48	0.00	1,662.14	716,995,521.34	716,997,183.48	0.00
1110	Dietas	14,357,405.00	188,219.68	1,270,863.86	13,274,760.82	0.00	0.00	13,274,760.82	13,274,760.82	0.00
1111	Dietas	14,357,405.00	188,219.68	1,270,863.86	13,274,760.82	0.00	0.00	13,274,760.82	13,274,760.82	0.00
1130	Sueldos base al personal permanente	669,197,177.45	391,262,296.89	356,737,051.68	703,722,422.66	0.00	1,662.14	703,720,760.52	703,722,422.66	0.00
1131	Sueldo base	669,197,177.45	391,262,296.89	356,737,051.68	703,722,422.66	0.00	1,662.14	703,720,760.52	703,722,422.66	0.00
1200	REMUNERACIONES AL PERSONAL DE CARÁCTER TRANSITORIO	17,584,547.40	0.00	17,584,547.40	0.00	0.00	0.00	0.00	0.00	0.00
1210	Honorarios asimilables a salarios	0.00	0.00	0.00	0.00	0.00	0.00	0.00	0.00	0.00
1211	Honorarios asimilables al salario	0.00	0.00	0.00	0.00	0.00	0.00	0.00	0.00	0.00
1220	Sueldos base al personal eventual	17,584,547.40	0.00	17,584,547.40	0.00	0.00	0.00	0.00	0.00	0.00
1221	Sueldo por interinato	10,794.00	0.00	10,794.00	0.00	0.00	0.00	0.00	0.00	0.00
1222	Sueldos y salarios compactados al personal eventual	17,573,753.40	0.00	17,573,753.40	0.00	0.00	0.00	0.00	0.00	0.00
1300	REMUNERACIONES ADICIONALES Y ESPECIALES	197,518,289.51	97,375,594.23	132,968,708.45	161,925,175.29	0.00	86,792.26	161,838,383.03	161,925,175.29	0.00
1310	Primas por años de servicio efectivos prestados	33,575,028.06	4,601,102.36	29,283,518.50	8,892,611.92	0.00	0.00	8,892,611.92	8,892,611.92	0.00
1311	Prima por años de servicio	13,830,096.48	3,102,979.73	9,488,016.21	7,445,060.00	0.00	0.00	7,445,060.00	7,445,060.00	0.00
1312	Prima de antigüedad	19,744,931.58	1,498,122.63	19,795,502.29	1,447,551.92	0.00	0.00	1,447,551.92	1,447,551.92	0.00
1320	Primas de vacaciones, dominical y gratificación de fin de año	141,298,796.38	88,577,063.28	81,778,626.11	148,097,233.55	0.00	81,338.12	148,015,895.43	148,097,233.55	0.00
1321	Prima vacacional	24,987,906.63	15,789,250.00	13,444,582.99	27,332,573.64	0.00	6,271.08	27,326,302.56	27,332,573.64	0.00
1322	Aguinaldo	116,001,751.58	71,001,918.13	68,002,086.08	119,001,583.63	0.00	50,010.72	118,951,572.91	119,001,583.63	0.00
1324	Vacaciones no disfrutadas por finiquito	309,138.17	1,785,895.15	331,957.04	1,763,076.28	0.00	25,056.32	1,738,019.96	1,763,076.28	0.00
1340	Compensaciones	22,644,465.07	4,197,428.59	21,906,563.84	4,935,329.82	0.00	5,454.14	4,929,875.68	4,935,329.82	0.00
1341	Compensación	1,749,298.00	494,592.44	1,690,425.48	553,464.96	0.00	0.00	553,464.96	553,464.96	0.00
1345	Gratificación	20,895,167.07	3,702,836.15	20,216,138.36	4,381,864.86	0.00	5,454.14	4,376,410.72	4,381,864.86	0.00
1400	SEGURIDAD SOCIAL	154,761,063.63	91,988,030.48	76,943,960.12	169,805,133.99	0.00	0.00	169,805,133.99	169,805,133.99	0.00
1410	Aportaciones de seguridad social	154,761,063.63	91,988,030.48	76,943,960.12	169,805,133.99	0.00	0.00	169,805,133.99	169,805,133.99	0.00
1412	Aportaciones de servicio de salud	68,945,265.83	32,734,155.17	34,341,452.81	67,337,968.19	0.00	0.00	67,337,968.19	67,337,968.19	0.00
1413	Aportaciones al fondo del sistema solidario de reparto	62,941,955.08	23,528,759.09	33,541,033.42	52,929,680.75	0.00	0.00	52,929,680.75	52,929,680.75	0.00
1414	Aportaciones del Sistema de Capitalización Individual	8,237,148.88	4,449,164.45	4,235,733.64	8,450,579.69	0.00	0.00	8,450,579.69	8,450,579.69	0.00
1415	Aportaciones para financiar los gastos generales de administración del ISSEMYM	14,636,693.84	31,255,429.80	4,825,740.25	41,066,383.39	0.00	0.00	41,066,383.39	41,066,383.39	0.00
1416	Aportaciones para riesgo de trabajo	0.00	20,521.97	0.00	20,521.97	0.00	0.00	20,521.97	20,521.97	0.00
1500	OTRAS PRESTACIONES SOCIALES Y ECONÓMICAS	91,965,418.09	83,285,420.65	89,123,788.46	86,127,050.28	0.00	24,526,676.08	61,600,374.20	86,127,050.28	0.00
1520	Indemnizaciones	2,486,445.25	42,144.36	2,486,445.25	42,144.36	0.00	0.00	42,144.36	42,144.36	0.00
1521	Indemnización por accidentes de trabajo	1,463,391.25	42,144.36	1,463,391.25	42,144.36	0.00	0.00	42,144.36	42,144.36	0.00

Sistema de Coordinación Hacendaria del Estado de México con sus Municipios
Guía Metodológica para el Seguimiento y Evaluación del Plan de Desarrollo Municipal Vigente
Seguimiento y Evaluación del Presupuesto Basado en Resultados Municipal

PbRM-10b	AVANCE PRESUPUESTAL DE EGRESOS
----------	--------------------------------

CUAUTITLAN IZCALLI 0121
DEL 1 DE ENERO AL 31 DE DICIEMBRE DE 2022

CUENTA	CONCEPTO	PRESUPUESTO DE EGRESOS APROBADO	AMPLIACION	REDUCCION	MODIFICADO	PRESUPUESTO DE EGRESOS COMPROMETIDO	PRESUPUESTO DE EGRESOS DEVENGADO	PRESUPUESTO DE EGRESOS PAGADO	PRESUPUESTO DE EGRESOS EJERCIDO	PRESUPUESTO DE EGRESOS POR EJERCER
1522	Liquidaciones por indemnizaciones, por sueldos y salarios caídos	1,023,054.00	0.00	1,023,054.00	0.00	0.00	0.00	0.00	0.00	0.00
1540	Prestaciones contractuales	84,113,997.84	78,857,611.92	82,011,403.84	80,960,205.92	0.00	24,526,676.08	56,433,529.84	80,960,205.92	0.00
1541	Becas para hijos de trabajadores sindicalizados	7,651,300.00	3,587,512.14	5,243,511.67	5,995,300.47	0.00	0.00	5,995,300.47	5,995,300.47	0.00
1546	Otros gastos derivados de convenio	76,462,697.84	75,270,099.78	76,767,892.17	74,964,905.45	0.00	24,526,676.08	50,438,229.37	74,964,905.45	0.00
1590	Otras prestaciones sociales y económicas	5,364,975.00	4,385,664.37	4,625,939.37	5,124,700.00	0.00	0.00	5,124,700.00	5,124,700.00	0.00
1595	Despensa	5,364,975.00	4,385,664.37	4,625,939.37	5,124,700.00	0.00	0.00	5,124,700.00	5,124,700.00	0.00
1700	PAGO DE ESTÍMULOS A SERVIDORES PÚBLICOS	5,525,319.17	3,612,097.28	3,349,616.45	5,787,800.00	0.00	0.00	5,787,800.00	5,787,800.00	0.00
1710	Estímulos	5,525,319.17	3,612,097.28	3,349,616.45	5,787,800.00	0.00	0.00	5,787,800.00	5,787,800.00	0.00
1712	Estímulos por puntualidad y asistencia	5,525,319.17	3,612,097.28	3,349,616.45	5,787,800.00	0.00	0.00	5,787,800.00	5,787,800.00	0.00
2000	MATERIALES Y SUMINISTROS	113,598,969.05	138,054,906.68	99,504,901.10	152,148,974.63	0.00	14,710,879.04	136,882,129.47	151,593,008.51	555,966.12
2100	MATERIALES DE ADMINISTRACIÓN, EMISIÓN DE DOCUMENTOS Y ARTÍCULOS OFICIALES	11,662,437.29	1,510,670.71	4,057,742.06	9,115,365.94	0.00	39,510.15	9,075,855.79	9,115,365.94	0.00
2110	Materiales, útiles y equipos menores de oficina	4,269,771.93	319,976.18	420,697.38	4,169,050.73	0.00	39,507.15	4,129,543.58	4,169,050.73	0.00
2111	Materiales y útiles de oficina	4,176,241.97	278,686.24	312,340.26	4,142,587.95	0.00	39,507.15	4,103,080.80	4,142,587.95	0.00
2112	Enseres de oficina	93,529.96	41,289.94	108,357.12	26,462.78	0.00	0.00	26,462.78	26,462.78	0.00
2120	Materiales y útiles de impresión y reproducción	179,600.00	16,244.80	190,374.47	5,470.33	0.00	0.00	5,470.33	5,470.33	0.00
2121	Material y útiles de imprenta y reproducción	68,000.00	3,776.73	68,000.00	3,776.73	0.00	0.00	3,776.73	3,776.73	0.00
2122	Material de foto, cine y grabación	111,600.00	12,468.07	122,374.47	1,693.60	0.00	0.00	1,693.60	1,693.60	0.00
2130	Material estadístico y geográfico	15,000.00	0.00	9,724.00	5,276.00	0.00	0.00	5,276.00	5,276.00	0.00
2131	Material estadístico y geográfico	15,000.00	0.00	9,724.00	5,276.00	0.00	0.00	5,276.00	5,276.00	0.00
2140	Materiales útiles y equipos menores de tecnologías de la información y comunicaciones	3,492,775.19	152,261.20	1,702,690.40	1,942,345.99	0.00	0.00	1,942,345.99	1,942,345.99	0.00
2141	Materiales y útiles para el procesamiento en equipos y bienes informáticos	3,492,775.19	152,261.20	1,702,690.40	1,942,345.99	0.00	0.00	1,942,345.99	1,942,345.99	0.00
2150	Material impreso e información digital	637,451.80	9,634.00	632,051.80	15,034.00	0.00	0.00	15,034.00	15,034.00	0.00
2151	Material de información	637,451.80	9,634.00	632,051.80	15,034.00	0.00	0.00	15,034.00	15,034.00	0.00
2160	Material de limpieza	2,978,838.37	928,366.53	1,000,139.09	2,907,065.81	0.00	3.00	2,907,062.81	2,907,065.81	0.00
2161	Material y enseres de limpieza	2,978,838.37	928,366.53	1,000,139.09	2,907,065.81	0.00	3.00	2,907,062.81	2,907,065.81	0.00
2170	Materiales y útiles de enseñanza	24,000.00	33,448.60	24,000.00	33,448.60	0.00	0.00	33,448.60	33,448.60	0.00
2171	Material didáctico	24,000.00	33,448.60	24,000.00	33,448.60	0.00	0.00	33,448.60	33,448.60	0.00
2180	Materiales para el registro e identificación de bienes y personas	65,000.00	50,739.40	78,064.92	37,674.48	0.00	0.00	37,674.48	37,674.48	0.00
2181	Material para identificación y registro	65,000.00	50,739.40	78,064.92	37,674.48	0.00	0.00	37,674.48	37,674.48	0.00
2200	ALIMENTOS Y UTENSILIOS	2,297,990.00	3,109,937.50	1,480,401.68	3,927,525.82	0.00	323,826.10	3,603,699.72	3,927,525.82	0.00
2210	Productos alimenticios para personas	131,500.00	2,118,242.25	1,152,240.49	1,097,501.76	0.00	290,418.10	807,083.66	1,097,501.76	0.00
2211	Productos alimenticios para personas	131,500.00	2,118,242.25	1,152,240.49	1,097,501.76	0.00	290,418.10	807,083.66	1,097,501.76	0.00
2220	Productos alimenticios para animales	2,118,490.00	983,447.25	278,274.45	2,823,662.80	0.00	33,408.00	2,790,254.80	2,823,662.80	0.00

Sistema de Coordinación Hacendaria del Estado de México con sus Municipios
Guía Metodológica para el Seguimiento y Evaluación del Plan de Desarrollo Municipal Vigente
Seguimiento y Evaluación del Presupuesto Basado en Resultados Municipal

PbRM-10b	AVANCE PRESUPUESTAL DE EGRESOS
----------	--------------------------------

CUAUTITLAN IZCALLI 0121

DEL 1 DE ENERO AL 31 DE DICIEMBRE DE 2022

CUENTA	CONCEPTO	PRESUPUESTO DE EGRESOS APROBADO	AMPLIACION	REDUCCION	MODIFICADO	PRESUPUESTO DE EGRESOS COMPROMETIDO	PRESUPUESTO DE EGRESOS DEVENGADO	PRESUPUESTO DE EGRESOS PAGADOS	PRESUPUESTO DE EGRESOS EJERCIDO	PRESUPUESTO DE EGRESOS POR EJERCER
2221	Equipamiento y enseres para animales	0.00	5,902.08	5,902.08	0.00	0.00	0.00	0.00	0.00	0.00
2222	Productos alimenticios para animales	2,118,490.00	977,545.17	272,372.37	2,823,662.80	0.00	33,408.00	2,790,254.80	2,823,662.80	0.00
2230	Utensilios para el servicio de alimentación	48,000.00	8,248.00	49,886.74	6,361.26	0.00	0.00	6,361.26	6,361.26	0.00
2231	Utensilios para el servicio de alimentación	48,000.00	8,248.00	49,886.74	6,361.26	0.00	0.00	6,361.26	6,361.26	0.00
2300	MATERIAS PRIMAS Y MATERIALES DE PRODUCCIÓN Y COMERCIALIZACIÓN	84,447.00	159,087.88	80,076.03	163,458.85	0.00	75.01	163,383.84	163,458.85	0.00
2310	Productos alimenticios, agropecuarios y forestales adquiridos como materia prima	84,447.00	134,268.00	71,021.59	147,693.41	0.00	0.00	147,693.41	147,693.41	0.00
2311	Materias primas y materiales de producción	84,447.00	134,268.00	71,021.59	147,693.41	0.00	0.00	147,693.41	147,693.41	0.00
2320	Insumos textiles adquiridos como materia prima	0.00	500.00	461.12	38.88	0.00	0.00	38.88	38.88	0.00
2321	Materias primas textiles	0.00	500.00	461.12	38.88	0.00	0.00	38.88	38.88	0.00
2370	Productos de cuero, piel, plástico y hule adquiridos como materia prima	0.00	24,319.88	8,593.32	15,726.56	0.00	75.01	15,651.55	15,726.56	0.00
2371	Productos de cuero, piel, plástico y hule adquiridos como materia prima	0.00	24,319.88	8,593.32	15,726.56	0.00	75.01	15,651.55	15,726.56	0.00
2400	MATERIALES Y ARTÍCULOS DE CONSTRUCCIÓN Y DE REPARACIÓN	18,554,453.24	12,664,863.00	17,801,923.53	13,417,392.71	0.00	1,906,190.20	11,499,951.30	13,406,141.50	11,251.21
2410	Productos minerales no metálicos	421,101.67	661,507.92	431,697.19	650,912.40	0.00	0.00	650,912.40	650,912.40	0.00
2411	Productos minerales no metálicos	421,101.67	661,507.92	431,697.19	650,912.40	0.00	0.00	650,912.40	650,912.40	0.00
2420	Cemento y productos de concreto	2,263,010.02	1,008,660.00	2,198,969.53	1,072,700.49	0.00	344.00	1,072,356.49	1,072,700.49	0.00
2421	Cemento y productos de concreto	2,263,010.02	1,008,660.00	2,198,969.53	1,072,700.49	0.00	344.00	1,072,356.49	1,072,700.49	0.00
2430	Cal, yeso y productos de yeso	100,000.00	27,422.00	101,074.99	26,347.01	0.00	0.00	26,347.01	26,347.01	0.00
2431	Cal, yeso y productos de yeso	100,000.00	27,422.00	101,074.99	26,347.01	0.00	0.00	26,347.01	26,347.01	0.00
2440	Madera y productos de madera	588.82	15,160.32	2,673.62	13,075.52	0.00	0.00	13,075.52	13,075.52	0.00
2441	Madera y productos de madera	588.82	15,160.32	2,673.62	13,075.52	0.00	0.00	13,075.52	13,075.52	0.00
2450	Vidrio y productos de vidrio	50,000.00	0.00	50,000.00	0.00	0.00	0.00	0.00	0.00	0.00
2451	Vidrio y productos de vidrio	50,000.00	0.00	50,000.00	0.00	0.00	0.00	0.00	0.00	0.00
2460	Material eléctrico y electrónico	2,236,272.19	2,650,828.12	1,823,975.08	3,063,125.23	0.00	1,842,193.75	1,209,680.27	3,051,874.02	11,251.21
2461	Material eléctrico y electrónico	2,236,272.19	2,650,828.12	1,823,975.08	3,063,125.23	0.00	1,842,193.75	1,209,680.27	3,051,874.02	11,251.21
2470	Artículos metálicos para la construcción	7,810,888.32	29,440.54	6,857,848.84	982,480.02	0.00	0.00	982,480.02	982,480.02	0.00
2471	Artículos metálicos para la construcción	7,810,888.32	29,440.54	6,857,848.84	982,480.02	0.00	0.00	982,480.02	982,480.02	0.00
2480	Materiales complementarios	3,602,230.00	623,856.00	4,058,453.57	167,632.43	0.00	0.00	167,632.43	167,632.43	0.00
2481	Materiales complementarios	90,600.00	126,560.00	82,194.57	134,965.43	0.00	0.00	134,965.43	134,965.43	0.00
2482	Material de señalización	3,510,500.00	465,280.00	3,975,129.00	651.00	0.00	0.00	651.00	651.00	0.00
2483	Árboles y plantas de ornato	1,130.00	32,016.00	1,130.00	32,016.00	0.00	0.00	32,016.00	32,016.00	0.00
2490	Otros materiales y artículos de construcción y reparación	2,070,362.22	7,647,988.10	2,277,230.71	7,441,119.61	0.00	63,652.45	7,377,467.16	7,441,119.61	0.00
2491	Materiales de construcción	1,035,362.22	4,381,436.06	1,211,905.98	4,204,892.30	0.00	38,158.20	4,166,734.10	4,204,892.30	0.00
2492	Estructuras y manufacturas para todo tipo de construcción	1,035,000.00	3,266,552.04	1,065,324.73	3,236,227.31	0.00	25,494.25	3,210,733.06	3,236,227.31	0.00

Sistema de Coordinación Hacendaria del Estado de México con sus Municipios
Guía Metodológica para el Seguimiento y Evaluación del Plan de Desarrollo Municipal Vigente
Seguimiento y Evaluación del Presupuesto Basado en Resultados Municipal

PbRM-10b	AVANCE PRESUPUESTAL DE EGRESOS
----------	--------------------------------

CUAUTITLAN IZCALLI 0121

DEL 1 DE ENERO AL 31 DE DICIEMBRE DE 2022

CUENTA	CONCEPTO	PRESUPUESTO DE EGRESOS APROBADO	AMPLIACION	REDUCCION	MODIFICADO	PRESUPUESTO DE EGRESOS COMPROMETIDO	PRESUPUESTO DE EGRESOS DEVENGADO	PRESUPUESTO DE EGRESOS PAGADO	PRESUPUESTO DE EGRESOS EJERCIDO	PRESUPUESTO DE EGRESOS POR EJERCER
2500	PRODUCTOS QUÍMICOS, FARMACÉUTICOS Y DE LABORATORIO	8,853,316.32	1,318,064.06	6,761,456.13	3,409,924.25	0.00	30.00	3,409,894.25	3,409,924.25	0.00
2520	Fertilizantes, pesticidas y otros agroquímicos	0.00	124.00	124.00	0.00	0.00	0.00	0.00	0.00	0.00
2521	Plaguicidas, abonos y fertilizantes	0.00	124.00	124.00	0.00	0.00	0.00	0.00	0.00	0.00
2530	Medicinas y productos farmacéuticos	34,000.00	5,359.20	34,000.00	5,359.20	0.00	30.00	5,329.20	5,359.20	0.00
2531	Medicinas y productos farmacéuticos	34,000.00	5,359.20	34,000.00	5,359.20	0.00	30.00	5,329.20	5,359.20	0.00
2540	Materiales, accesorios y suministros médicos	8,792,636.32	482,979.26	6,498,332.26	2,777,283.32	0.00	0.00	2,777,283.32	2,777,283.32	0.00
2541	Materiales, accesorios y suministros médicos	8,792,636.32	482,979.26	6,498,332.26	2,777,283.32	0.00	0.00	2,777,283.32	2,777,283.32	0.00
2560	Fibras sintéticas, hules, plásticos y derivados	26,680.00	250,338.20	228,999.87	48,018.33	0.00	0.00	48,018.33	48,018.33	0.00
2561	Fibras sintéticas, hules, plásticos y derivados	26,680.00	250,338.20	228,999.87	48,018.33	0.00	0.00	48,018.33	48,018.33	0.00
2590	Otros productos químicos	0.00	579,263.40	0.00	579,263.40	0.00	0.00	579,263.40	579,263.40	0.00
2591	Otros productos químicos	0.00	579,263.40	0.00	579,263.40	0.00	0.00	579,263.40	579,263.40	0.00
2600	COMBUSTIBLES, LUBRICANTES Y ADITIVOS	50,469,856.11	103,663,385.33	43,425,808.19	110,707,433.25	0.00	12,182,965.22	98,356,135.99	110,539,101.21	168,332.04
2610	Combustibles, lubricantes y aditivos	50,469,856.11	103,663,385.33	43,425,808.19	110,707,433.25	0.00	12,182,965.22	98,356,135.99	110,539,101.21	168,332.04
2611	Combustibles, lubricantes y aditivos	50,469,856.11	103,663,385.33	43,425,808.19	110,707,433.25	0.00	12,182,965.22	98,356,135.99	110,539,101.21	168,332.04
2700	VESTUARIO, BLANCOS, PRENDAS DE PROTECCIÓN Y ARTÍCULOS DEPORTIVOS	14,947,090.97	8,647,957.43	15,887,376.40	7,707,672.00	0.00	248,484.90	7,459,187.10	7,707,672.00	0.00
2710	Vestuario y uniformes	9,866,426.30	7,907,229.95	10,359,466.29	7,414,189.96	0.00	174,420.00	7,239,769.96	7,414,189.96	0.00
2711	Vestuario y uniformes	9,866,426.30	7,907,229.95	10,359,466.29	7,414,189.96	0.00	174,420.00	7,239,769.96	7,414,189.96	0.00
2720	Prendas de seguridad y protección personal	5,080,664.67	451,622.58	5,520,410.79	11,876.46	0.00	288.90	11,587.56	11,876.46	0.00
2721	Prendas de seguridad y protección personal	5,080,664.67	451,622.58	5,520,410.79	11,876.46	0.00	288.90	11,587.56	11,876.46	0.00
2730	Artículos deportivos	0.00	84,124.64	33.20	84,091.44	0.00	73,080.00	11,011.44	84,091.44	0.00
2731	Artículos deportivos	0.00	84,124.64	33.20	84,091.44	0.00	73,080.00	11,011.44	84,091.44	0.00
2740	Productos textiles	0.00	204,980.26	7,466.12	197,514.14	0.00	696.00	196,818.14	197,514.14	0.00
2741	Productos textiles	0.00	204,980.26	7,466.12	197,514.14	0.00	696.00	196,818.14	197,514.14	0.00
2800	MATERIALES Y SUMINISTROS PARA SEGURIDAD	0.00	4,177,493.56	1,622,849.28	2,554,644.28	0.00	0.00	2,547,705.33	2,547,705.33	6,938.95
2820	Materiales de seguridad pública	0.00	200,000.00	0.00	200,000.00	0.00	0.00	193,740.00	193,740.00	6,260.00
2821	Material de seguridad pública	0.00	200,000.00	0.00	200,000.00	0.00	0.00	193,740.00	193,740.00	6,260.00
2830	Prendas de protección para la seguridad pública y nacional	0.00	3,977,493.56	1,622,849.28	2,354,644.28	0.00	0.00	2,353,965.33	2,353,965.33	678.95
2831	Prendas de protección	0.00	3,977,493.56	1,622,849.28	2,354,644.28	0.00	0.00	2,353,965.33	2,353,965.33	678.95
2900	HERRAMIENTAS, REFACCIONES Y ACCESORIOS MENORES	6,729,378.12	2,803,447.21	8,387,267.80	1,145,557.53	0.00	9,797.46	766,316.15	776,113.61	369,443.92
2910	Herramientas menores	3,542,333.32	1,222,762.36	4,745,257.28	19,838.40	0.00	0.00	19,838.40	19,838.40	0.00
2911	Refacciones, accesorios y herramientas	3,542,333.32	1,222,762.36	4,745,257.28	19,838.40	0.00	0.00	19,838.40	19,838.40	0.00
2920	Refacciones y accesorios menores de edificios	14,000.00	35,775.60	42,967.05	6,808.55	0.00	0.00	6,808.55	6,808.55	0.00
2921	Refacciones y accesorios menores de edificios	14,000.00	35,775.60	42,967.05	6,808.55	0.00	0.00	6,808.55	6,808.55	0.00

Sistema de Coordinación Hacendaria del Estado de México con sus Municipios
Guía Metodológica para el Seguimiento y Evaluación del Plan de Desarrollo Municipal Vigente
Seguimiento y Evaluación del Presupuesto Basado en Resultados Municipal

PbRM-10b	AVANCE PRESUPUESTAL DE EGRESOS
----------	--------------------------------

CUAUTITLÁN IZCALLI 0121

DEL 1 DE ENERO AL 31 DE DICIEMBRE DE 2022

CUENTA	CONCEPTO	PRESUPUESTO DE EGRESOS APROBADO	AMPLIACION	REDUCCION	MODIFICADO	PRESUPUESTO DE EGRESOS COMPROMETIDO	PRESUPUESTO DE EGRESOS DEVENGADO	PRESUPUESTO DE EGRESOS PAGADO	PRESUPUESTO DE EGRESOS EJERCIDO	PRESUPUESTO DE EGRESOS POR EJERCER
2930	Refacciones y accesorios menores de mobiliario y equipo de administración, educacional y recreativo	1,350.00	2,500.00	1,351.00	2,499.00	0.00	0.00	2,499.00	2,499.00	0.00
2931	Refacciones y accesorios menores de mobiliario y equipo de administración, educacional y recreativo	1,350.00	2,500.00	1,351.00	2,499.00	0.00	0.00	2,499.00	2,499.00	0.00
2940	Refacciones y accesorios menores de equipo de cómputo y tecnologías de la información	1,195,358.08	662,732.58	1,222,824.74	635,265.92	0.00	0.00	265,822.00	265,822.00	369,443.92
2941	Refacciones y accesorios para equipo de cómputo	1,195,358.08	662,732.58	1,222,824.74	635,265.92	0.00	0.00	265,822.00	265,822.00	369,443.92
2960	Refacciones y accesorios menores para equipo de transporte	1,630,612.57	9,220.02	1,584,435.63	55,396.96	0.00	4,488.04	50,908.92	55,396.96	0.00
2961	Refacciones y accesorios menores para equipo de transporte	1,630,612.57	9,220.02	1,584,435.63	55,396.96	0.00	4,488.04	50,908.92	55,396.96	0.00
2970	Refacciones y accesorios menores de equipo de defensa y seguridad	0.00	266,237.48	266,237.48	0.00	0.00	0.00	0.00	0.00	0.00
2972	Refacciones y accesorios menores para equipos de defensa	0.00	266,237.48	266,237.48	0.00	0.00	0.00	0.00	0.00	0.00
2990	Refacciones y accesorios menores otros bienes muebles	345,724.15	604,219.17	524,194.62	425,748.70	0.00	5,309.42	420,439.28	425,748.70	0.00
2992	Otros enseres	345,724.15	604,219.17	524,194.62	425,748.70	0.00	5,309.42	420,439.28	425,748.70	0.00
3000	SERVICIOS GENERALES	784,281,065.48	272,704,255.89	267,248,491.00	789,736,830.37	0.00	22,345,622.81	764,208,607.74	786,554,230.55	3,182,599.82
3100	SERVICIOS BÁSICOS	339,053,244.75	98,433,513.06	44,682,201.02	392,804,556.79	0.00	5,562,738.84	387,241,817.95	392,804,556.79	0.00
3110	Energía eléctrica	74,244,799.47	50,258,094.27	720.77	124,502,172.97	0.00	5,418,972.00	119,083,200.97	124,502,172.97	0.00
3111	Servicio de energía eléctrica	2,244,799.47	2,195,551.27	720.77	4,439,629.97	0.00	3,232.00	4,436,397.97	4,439,629.97	0.00
3112	Servicio de energía eléctrica para alumbrado público	72,000,000.00	48,062,543.00	0.00	120,062,543.00	0.00	5,415,740.00	114,646,803.00	120,062,543.00	0.00
3120	Gas	441,025.49	0.00	412,514.98	28,510.51	0.00	9,888.90	18,621.61	28,510.51	0.00
3121	Gas	441,025.49	0.00	412,514.98	28,510.51	0.00	9,888.90	18,621.61	28,510.51	0.00
3130	Agua	260,997,996.60	48,174,205.12	42,193,887.49	266,978,314.23	0.00	0.00	266,978,314.23	266,978,314.23	0.00
3131	Servicio de agua	260,997,996.60	48,174,205.12	42,193,887.49	266,978,314.23	0.00	0.00	266,978,314.23	266,978,314.23	0.00
3140	Telefonía tradicional	2,986,859.39	0.00	1,719,092.61	1,267,766.78	0.00	133,877.94	1,133,888.84	1,267,766.78	0.00
3141	Servicio de telefonía convencional	2,986,859.39	0.00	1,719,092.61	1,267,766.78	0.00	133,877.94	1,133,888.84	1,267,766.78	0.00
3170	Servicios de acceso de Internet, redes y procesamiento de información	379,045.31	0.00	352,172.75	26,872.56	0.00	0.00	26,872.56	26,872.56	0.00
3171	Servicios de acceso a Internet	379,045.31	0.00	352,172.75	26,872.56	0.00	0.00	26,872.56	26,872.56	0.00
3180	Servicios postales y telegráficos	3,518.49	1,213.67	3,812.42	919.74	0.00	0.00	919.74	919.74	0.00
3181	Servicio postal y telegráfico	3,518.49	1,213.67	3,812.42	919.74	0.00	0.00	919.74	919.74	0.00
3200	SERVICIOS DE ARRENDAMIENTO	98,708,065.49	44,226,383.86	58,869,026.16	84,065,423.19	0.00	9,539,557.20	74,525,865.99	84,065,423.19	0.00
3210	Arrendamiento de terrenos	19,000,000.00	0.00	169,270.98	18,830,729.02	0.00	0.00	18,830,729.02	18,830,729.02	0.00
3211	Arrendamiento de terrenos	19,000,000.00	0.00	169,270.98	18,830,729.02	0.00	0.00	18,830,729.02	18,830,729.02	0.00
3220	Arrendamiento de edificios	668,530.13	0.00	597,120.53	71,409.60	0.00	0.00	71,409.60	71,409.60	0.00
3221	Arrendamiento de edificios y locales	668,530.13	0.00	597,120.53	71,409.60	0.00	0.00	71,409.60	71,409.60	0.00
3230	Arrendamiento de mobiliario y equipo de administración, educacional y recreativo	3,039,535.36	9,926,359.61	3,329,126.96	9,636,768.01	0.00	0.00	9,636,768.01	9,636,768.01	0.00
3231	Arrendamiento de equipo y bienes informáticos	3,039,535.36	9,926,359.61	3,329,126.96	9,636,768.01	0.00	0.00	9,636,768.01	9,636,768.01	0.00
3250	Arrendamiento de equipo de transporte	76,000,000.00	7,656,000.00	52,493,537.44	31,162,462.56	0.00	6,420,466.08	24,741,996.48	31,162,462.56	0.00

Sistema de Coordinación Hacendaria del Estado de México con sus Municipios
Guía Metodológica para el Seguimiento y Evaluación del Plan de Desarrollo Municipal Vigente
Seguimiento y Evaluación del Presupuesto Basado en Resultados Municipal

PbRM-10b	AVANCE PRESUPUESTAL DE EGRESOS
----------	--------------------------------

CUAUTITLÁN IZCALLI 0121

DEL 1 DE ENERO AL 31 DE DICIEMBRE DE 2022

CUENTA	CONCEPTO	PRESUPUESTO DE EGRESOS APROBADO	AMPLIACION	REDUCCION	MODIFICADO	PRESUPUESTO DE EGRESOS COMPROMETIDO	PRESUPUESTO DE EGRESOS DEVENGADO	PRESUPUESTO DE EGRESOS PAGADO	PRESUPUESTO DE EGRESOS EJERCIDO	PRESUPUESTO DE EGRESOS POR EJERCER
3251	Arrendamiento de vehículos	76,000,000.00	7,656,000.00	52,493,537.44	31,162,462.56	0.00	6,420,466.08	24,741,996.48	31,162,462.56	0.00
3260	Arrendamiento de maquinaria, otros equipos y herramientas	0.00	22,552,828.09	2,279,970.25	20,272,857.84	0.00	3,119,091.12	17,153,766.72	20,272,857.84	0.00
3261	Arrendamiento de maquinaria y equipo	0.00	22,552,828.09	2,279,970.25	20,272,857.84	0.00	3,119,091.12	17,153,766.72	20,272,857.84	0.00
3270	Arrendamiento de activos intangibles	0.00	4,091,196.16	0.00	4,091,196.16	0.00	0.00	4,091,196.16	4,091,196.16	0.00
3271	Arrendamiento de activos intangibles	0.00	4,091,196.16	0.00	4,091,196.16	0.00	0.00	4,091,196.16	4,091,196.16	0.00
3300	SERVICIOS PROFESIONALES, CIENTÍFICOS, TÉCNICOS Y OTROS SERVICIOS	68,923,712.22	32,408,706.88	33,980,902.07	67,351,517.03	0.00	94,907.52	66,646,377.48	66,741,285.00	610,232.03
3310	Servicios legales, de contabilidad, auditoría y relacionados	9,952,059.44	6,086,269.47	9,128,940.61	6,909,388.30	0.00	0.00	6,909,388.30	6,909,388.30	0.00
3311	Asesorías asociadas a convenios o acuerdos	9,952,059.44	6,086,269.47	9,128,940.61	6,909,388.30	0.00	0.00	6,909,388.30	6,909,388.30	0.00
3330	Servicios de consultoría administrativa, procesos, técnica y en tecnologías de la información	8,701,503.62	2,673,660.70	8,359,740.17	3,015,424.15	0.00	0.00	3,015,424.15	3,015,424.15	0.00
3331	Servicios informáticos	8,701,503.62	2,673,660.70	8,359,740.17	3,015,424.15	0.00	0.00	3,015,424.15	3,015,424.15	0.00
3340	Servicios de capacitación	4,152,974.80	7,714,188.86	4,838,483.62	7,028,680.04	0.00	0.00	6,992,680.03	6,992,680.03	36,000.01
3341	Capacitación	4,152,974.80	7,714,188.86	4,838,483.62	7,028,680.04	0.00	0.00	6,992,680.03	6,992,680.03	36,000.01
3350	Servicios de investigación científica y desarrollo	232.00	18,560.00	232.00	18,560.00	0.00	18,560.00	0.00	18,560.00	0.00
3351	Servicios de investigación científica y desarrollo	232.00	18,560.00	232.00	18,560.00	0.00	18,560.00	0.00	18,560.00	0.00
3360	Servicios de apoyo administrativo, traducción, fotocopiado e impresión	5,106,942.36	2,190,365.98	4,021,256.70	3,276,051.64	0.00	44,457.00	3,231,594.64	3,276,051.64	0.00
3361	Servicios de apoyo administrativo y fotocopiado	253,304.98	15,502.20	253,455.18	15,352.00	0.00	0.00	15,352.00	15,352.00	0.00
3362	Impresiones de documentos oficiales para la prestación de servicios públicos, identificación, formatos administrativos y fiscales, formas valoradas, c	4,853,637.38	1,130,966.38	3,723,804.32	2,260,799.44	0.00	0.00	2,260,799.44	2,260,799.44	0.00
3363	Servicios de impresión de documentos oficiales	0.00	1,043,897.40	43,997.20	999,900.20	0.00	44,457.00	955,443.20	999,900.20	0.00
3370	Servicios de protección y seguridad	0.00	263,784.00	0.00	263,784.00	0.00	0.00	263,784.00	263,784.00	0.00
3371	Servicios de protección y seguridad	0.00	263,784.00	0.00	263,784.00	0.00	0.00	263,784.00	263,784.00	0.00
3390	Servicios profesionales, científicos y técnicos integrales	41,010,000.00	13,461,877.87	7,632,248.97	46,839,628.90	0.00	31,890.52	46,233,506.36	46,265,396.88	574,232.02
3391	Servicios profesionales	41,010,000.00	13,461,877.87	7,632,248.97	46,839,628.90	0.00	31,890.52	46,233,506.36	46,265,396.88	574,232.02
3400	SERVICIOS FINANCIEROS, BANCARIOS Y COMERCIALES	17,776,469.62	15,684,432.67	3,262,863.18	30,198,039.11	0.00	2,617,347.41	27,580,691.70	30,198,039.11	0.00
3410	Servicios financieros y bancarios	4,602,044.46	12,098,172.72	1,651,694.25	15,048,522.93	0.00	2,617,347.41	12,431,175.52	15,048,522.93	0.00
3411	Servicios bancarios y financieros	4,602,044.46	12,098,172.72	1,651,694.25	15,048,522.93	0.00	2,617,347.41	12,431,175.52	15,048,522.93	0.00
3430	Servicios de recaudación, traslado y custodia de valores	700,000.00	0.00	700,000.00	0.00	0.00	0.00	0.00	0.00	0.00
3431	Gastos inherentes a la recaudación	700,000.00	0.00	700,000.00	0.00	0.00	0.00	0.00	0.00	0.00
3450	Seguro de bienes patrimoniales	12,474,425.16	3,209,964.60	911,168.93	14,773,220.83	0.00	0.00	14,773,220.83	14,773,220.83	0.00
3451	Seguros y fianzas	12,474,425.16	3,209,964.60	911,168.93	14,773,220.83	0.00	0.00	14,773,220.83	14,773,220.83	0.00
3470	Fletes y maniobras	0.00	376,295.35	0.00	376,295.35	0.00	0.00	376,295.35	376,295.35	0.00
3471	Fletes y maniobras	0.00	376,295.35	0.00	376,295.35	0.00	0.00	376,295.35	376,295.35	0.00
3500	SERVICIOS DE INSTALACIÓN, REPARACIÓN, MANTENIMIENTO Y CONSERVACIÓN	20,397,409.61	28,560,402.98	17,921,226.04	31,036,586.55	0.00	220,654.80	30,815,931.75	31,036,586.55	0.00

Sistema de Coordinación Hacendaria del Estado de México con sus Municipios
Guía Metodológica para el Seguimiento y Evaluación del Plan de Desarrollo Municipal Vigente
Seguimiento y Evaluación del Presupuesto Basado en Resultados Municipal

PbRM-10b	AVANCE PRESUPUESTAL DE EGRESOS
----------	--------------------------------

CUAUTILAN IZCALLI 0121

DEL 1 DE ENERO AL 31 DE DICIEMBRE DE 2022

CUENTA	CONCEPTO	PRESUPUESTO DE EGRESOS APROBADO	AMPLIACION	REDUCCION	MODIFICADO	PRESUPUESTO DE EGRESOS COMPROMETIDO	PRESUPUESTO DE EGRESOS DEVENGADO	PRESUPUESTO DE EGRESOS PAGADO	PRESUPUESTO DE EGRESOS EJERCIDO	PRESUPUESTO DE EGRESOS POR EJERCER
3510	Conservación y mantenimiento menor de inmuebles	9,186,341.36	3,860,623.90	10,390,841.36	2,656,123.90	0.00	0.00	2,656,123.90	2,656,123.90	0.00
3511	Reparación y mantenimiento de inmuebles	9,028,841.36	3,860,623.90	10,233,341.36	2,656,123.90	0.00	0.00	2,656,123.90	2,656,123.90	0.00
3512	Adaptación de locales, almacenes, bodegas y edificios	157,500.00	0.00	157,500.00	0.00	0.00	0.00	0.00	0.00	0.00
3530	Instalación, reparación y mantenimiento de equipo de cómputo y tecnologías de la información	1,819,201.61	2,624,964.00	1,819,201.61	2,624,964.00	0.00	0.00	2,624,964.00	2,624,964.00	0.00
3531	Reparación, instalación y mantenimiento de bienes informáticos, microfilmación y tecnologías de la información	1,819,201.61	2,624,964.00	1,819,201.61	2,624,964.00	0.00	0.00	2,624,964.00	2,624,964.00	0.00
3540	Instalación, reparación y mantenimiento de equipo e instrumental médico y de laboratorio	0.00	348,000.00	348,000.00	0.00	0.00	0.00	0.00	0.00	0.00
3541	Reparación, instalación y mantenimiento de equipo médico y de laboratorio	0.00	348,000.00	348,000.00	0.00	0.00	0.00	0.00	0.00	0.00
3550	Reparación y mantenimiento de equipo de transporte	9,169,916.64	30,600.00	4,909,870.37	4,290,646.27	0.00	177,125.80	4,113,520.47	4,290,646.27	0.00
3551	Reparación y mantenimiento de vehículos terrestres, aéreos y lacustres	9,169,916.64	30,600.00	4,909,870.37	4,290,646.27	0.00	177,125.80	4,113,520.47	4,290,646.27	0.00
3570	Instalación, reparación y mantenimiento de maquinaria, otros equipos y herramienta	221,950.00	794,407.28	274,817.90	741,539.38	0.00	0.00	741,539.38	741,539.38	0.00
3571	Reparación, instalación y mantenimiento de maquinaria, equipo industrial y diverso	221,950.00	794,407.28	274,817.90	741,539.38	0.00	0.00	741,539.38	741,539.38	0.00
3580	Servicios de limpieza y manejo de desechos	0.00	12,250,000.00	26,471.00	12,223,529.00	0.00	43,529.00	12,180,000.00	12,223,529.00	0.00
3581	Servicios de lavandería, limpieza e higiene	0.00	12,250,000.00	26,471.00	12,223,529.00	0.00	43,529.00	12,180,000.00	12,223,529.00	0.00
3590	Servicios de jardinería y fumigación	0.00	8,651,807.80	152,023.80	8,499,784.00	0.00	0.00	8,499,784.00	8,499,784.00	0.00
3591	Servicios de fumigación	0.00	8,651,807.80	152,023.80	8,499,784.00	0.00	0.00	8,499,784.00	8,499,784.00	0.00
3600	SERVICIOS DE COMUNICACIÓN SOCIAL Y PUBLICIDAD	5,546,831.08	5,839,472.70	6,715,204.55	4,671,099.23	0.00	463,624.03	4,207,475.20	4,671,099.23	0.00
3610	Difusión por radio, televisión y otros medios de mensajes sobre programas y actividades gubernamentales	5,483,031.08	5,839,472.70	6,651,404.55	4,671,099.23	0.00	463,624.03	4,207,475.20	4,671,099.23	0.00
3611	Gastos de publicidad y propaganda	5,001,031.08	1,852,913.62	4,971,212.36	1,882,732.34	0.00	0.00	1,882,732.34	1,882,732.34	0.00
3612	Publicaciones oficiales y de información en general para difusión	482,000.00	3,986,559.08	1,680,192.19	2,788,366.89	0.00	463,624.03	2,324,742.86	2,788,366.89	0.00
3690	Otros servicios de información	63,800.00	0.00	63,800.00	0.00	0.00	0.00	0.00	0.00	0.00
3691	Otros servicios de información	63,800.00	0.00	63,800.00	0.00	0.00	0.00	0.00	0.00	0.00
3700	SERVICIOS DE TRASLADO Y VIÁTICOS	463,537.97	129,418.32	449,811.01	143,145.28	0.00	0.00	143,145.28	143,145.28	0.00
3720	Pasajes terrestres	431,537.97	129,418.32	417,811.01	143,145.28	0.00	0.00	143,145.28	143,145.28	0.00
3721	Gastos de traslado por vía terrestre	431,537.97	129,418.32	417,811.01	143,145.28	0.00	0.00	143,145.28	143,145.28	0.00
3750	Viáticos en el país	32,000.00	0.00	32,000.00	0.00	0.00	0.00	0.00	0.00	0.00
3751	Gastos de alimentación en territorio nacional	32,000.00	0.00	32,000.00	0.00	0.00	0.00	0.00	0.00	0.00
3800	SERVICIOS OFICIALES	22,091,070.56	20,088,834.90	13,957,503.48	28,222,401.98	0.00	1,037,105.60	27,185,296.38	28,222,401.98	0.00
3810	Gastos de ceremonial	31,914.99	0.00	31,914.99	0.00	0.00	0.00	0.00	0.00	0.00
3811	Gastos de ceremonial	31,914.99	0.00	31,914.99	0.00	0.00	0.00	0.00	0.00	0.00
3820	Gastos de orden social y cultural	21,774,112.95	20,088,225.90	13,640,436.87	28,221,901.98	0.00	1,037,105.60	27,184,796.38	28,221,901.98	0.00
3821	Gastos de ceremonias oficiales y de orden social	17,411,623.31	7,132,416.26	9,369,325.27	15,174,714.30	0.00	105,212.00	15,069,502.30	15,174,714.30	0.00
3822	Espectáculos cívicos y culturales	4,362,489.64	12,955,809.64	4,271,111.60	13,047,187.68	0.00	931,893.60	12,115,294.08	13,047,187.68	0.00

Sistema de Coordinación Hacendaria del Estado de México con sus Municipios
Guía Metodológica para el Seguimiento y Evaluación del Plan de Desarrollo Municipal Vigente
Seguimiento y Evaluación del Presupuesto Basado en Resultados Municipal

PbRM-10b	AVANCE PRESUPUESTAL DE EGRESOS
----------	--------------------------------

CUAUTITLAN IZCALLI 0121

DEL 1 DE ENERO AL 31 DE DICIEMBRE DE 2022

CUENTA	CONCEPTO	PRESUPUESTO DE EGRESOS APROBADO	AMPLIACION	REDUCCION	MODIFICADO	PRESUPUESTO DE EGRESOS COMPROMETIDO	PRESUPUESTO DE EGRESOS DEVENGADO	PRESUPUESTO DE EGRESOS PAGADO	PRESUPUESTO DE EGRESOS EJERCIDO	PRESUPUESTO DE EGRESOS POR EJERCER
3850	Gastos de representación	285,042.62	609.00	285,151.62	500.00	0.00	0.00	500.00	500.00	0.00
3851	Gastos de representación	285,042.62	609.00	285,151.62	500.00	0.00	0.00	500.00	500.00	0.00
3900	OTROS SERVICIOS GENERALES	211,320,724.18	27,333,090.52	87,409,753.49	151,244,061.21	0.00	2,809,687.41	145,862,006.01	148,671,693.42	2,572,367.79
3920	Impuestos y derechos	12,000.00	5,548.00	12,000.00	5,548.00	0.00	0.00	5,548.00	5,548.00	0.00
3921	Impuestos y derechos de exportación	12,000.00	0.00	12,000.00	0.00	0.00	0.00	0.00	0.00	0.00
3922	Otros impuestos y derechos	0.00	5,548.00	0.00	5,548.00	0.00	0.00	5,548.00	5,548.00	0.00
3940	Sentencias y resoluciones por autoridad competente	175,000,000.00	3,250,000.00	78,485,083.41	99,764,916.59	0.00	2,803,189.09	94,829,729.71	97,632,918.80	2,131,997.79
3941	Sentencias y resoluciones judiciales	175,000,000.00	3,250,000.00	78,485,083.41	99,764,916.59	0.00	2,803,189.09	94,829,729.71	97,632,918.80	2,131,997.79
3980	Impuesto sobre nómina y otros que se derivan de una relación laboral	34,662,162.60	20,560,015.11	7,267,638.74	47,954,538.97	0.00	0.00	47,954,538.97	47,954,538.97	0.00
3982	Impuesto sobre erogaciones por remuneraciones al trabajo personal	34,662,162.60	0.00	7,267,638.74	27,394,523.86	0.00	0.00	27,394,523.86	27,394,523.86	0.00
3983	Impuesto sobre la renta	0.00	20,560,015.11	0.00	20,560,015.11	0.00	0.00	20,560,015.11	20,560,015.11	0.00
3990	Otros servicios generales	1,646,561.58	3,517,527.41	1,645,031.34	3,519,057.65	0.00	6,498.32	3,072,189.33	3,078,687.65	440,370.00
3991	Cuotas y suscripciones	12,000.00	208,800.54	12,000.00	208,800.54	0.00	0.00	208,800.54	208,800.54	0.00
3992	Gastos de servicios menores	289,283.58	492,326.87	287,723.34	493,887.11	0.00	6,498.32	487,388.79	493,887.11	0.00
3993	Estudios y análisis clínicos	1,345,278.00	2,816,400.00	1,345,308.00	2,816,370.00	0.00	0.00	2,376,000.00	2,376,000.00	440,370.00
4000	TRANSFERENCIAS, ASIGNACIONES, SUBSIDIOS Y OTRAS AYUDAS	319,226,426.44	31,144,527.05	40,790,760.09	309,580,193.40	0.00	185,510.18	309,094,683.22	309,280,193.40	300,000.00
4300	SUBSIDIOS Y SUBVENCIONES	300,961,426.44	17,020,718.47	22,593,528.41	295,388,616.50	0.00	185,510.18	294,903,106.32	295,088,616.50	300,000.00
4380	Subsidios a entidades federativas y municipios	165,233,000.04	16,430,718.47	0.00	181,663,718.51	0.00	185,510.18	181,478,208.33	181,663,718.51	0.00
4383	Subsidios y apoyos	165,233,000.04	16,430,718.47	0.00	181,663,718.51	0.00	185,510.18	181,478,208.33	181,663,718.51	0.00
4390	Otros subsidios	135,728,426.40	590,000.00	22,593,528.41	113,724,897.99	0.00	0.00	113,424,897.99	113,424,897.99	300,000.00
4391	Subsidios por carga fiscal	135,317,950.60	0.00	22,327,191.45	112,990,759.15	0.00	0.00	112,990,759.15	112,990,759.15	0.00
4392	Devolución de ingresos indebidos	410,475.80	0.00	266,336.96	144,138.84	0.00	0.00	144,138.84	144,138.84	0.00
4393	Subsidios para capacitación y becas	0.00	590,000.00	0.00	590,000.00	0.00	0.00	290,000.00	290,000.00	300,000.00
4400	AYUDAS SOCIALES	18,265,000.00	14,123,808.58	18,197,231.68	14,191,576.90	0.00	0.00	14,191,576.90	14,191,576.90	0.00
4410	Ayudas sociales a personas	17,355,000.00	14,074,808.58	17,771,396.00	13,658,412.58	0.00	0.00	13,658,412.58	13,658,412.58	0.00
4411	Cooperaciones y ayudas	3,495,000.00	13,924,808.58	3,911,396.00	13,508,412.58	0.00	0.00	13,508,412.58	13,508,412.58	0.00
4412	Despensas	13,860,000.00	0.00	13,860,000.00	0.00	0.00	0.00	0.00	0.00	0.00
4413	Gastos relacionados con actividades culturales, deportivas y de ayuda extraordinaria	0.00	150,000.00	0.00	150,000.00	0.00	0.00	150,000.00	150,000.00	0.00
4420	Becas y otras ayudas para programas de capacitación	850,000.00	0.00	365,500.00	484,500.00	0.00	0.00	484,500.00	484,500.00	0.00
4421	Becas	850,000.00	0.00	365,500.00	484,500.00	0.00	0.00	484,500.00	484,500.00	0.00
4430	Ayudas sociales a instituciones de enseñanza	0.00	49,000.00	335.68	48,664.32	0.00	0.00	48,664.32	48,664.32	0.00
4431	Instituciones educativas	0.00	49,000.00	335.68	48,664.32	0.00	0.00	48,664.32	48,664.32	0.00
4480	Ayudas por desastres naturales y otros siniestros	60,000.00	0.00	60,000.00	0.00	0.00	0.00	0.00	0.00	0.00

Sistema de Coordinación Hacendaria del Estado de México con sus Municipios
Guía Metodológica para el Seguimiento y Evaluación del Plan de Desarrollo Municipal Vigente
Seguimiento y Evaluación del Presupuesto Basado en Resultados Municipal

PbRM-10b	AVANCE PRESUPUESTAL DE EGRESOS
----------	--------------------------------

CUAUTITLAN IZCALLI 0121

DEL 1 DE ENERO AL 31 DE DICIEMBRE DE 2022

CUENTA	CONCEPTO	PRESUPUESTO DE EGRESOS APROBADO	AMPLIACION	REDUCCION	MODIFICADO	PRESUPUESTO DE EGRESOS COMPROMETIDO	PRESUPUESTO DE EGRESOS DEVENGADO	PRESUPUESTO DE EGRESOS PAGADO	PRESUPUESTO DE EGRESOS EJERCIDO	PRESUPUESTO DE EGRESOS POR EJERCER
4482	Mercancías y alimentos para su distribución a la población en caso de desastres naturales	60,000.00	0.00	60,000.00	0.00	0.00	0.00	0.00	0.00	0.00
5000	BIENES MUEBLES, INMUEBLES E INTANGIBLES	23,480,573.99	167,415,929.21	70,838,744.91	120,057,758.29	0.00	72,168,932.52	47,868,872.81	120,037,805.33	19,952.96
5100	MOBILIARIO Y EQUIPO DE ADMINISTRACIÓN	8,375,962.00	11,079,232.16	5,573,162.98	13,882,031.18	0.00	3,383,261.90	10,481,035.78	13,864,297.68	17,733.50
5110	Muebles de oficina y estantería	1,152,848.00	3,484,695.94	3,307,205.35	1,330,338.59	0.00	626,429.26	703,909.33	1,330,338.59	0.00
5111	Muebles y enseres	1,152,848.00	3,484,695.94	3,307,205.35	1,330,338.59	0.00	626,429.26	703,909.33	1,330,338.59	0.00
5120	Muebles, excepto de oficina y estantería	201,026.00	1,463,656.68	207,301.01	1,457,381.67	0.00	71,656.68	1,385,724.99	1,457,381.67	0.00
5121	Muebles, excepto de oficina y estantería	201,026.00	1,463,656.68	207,301.01	1,457,381.67	0.00	71,656.68	1,385,724.99	1,457,381.67	0.00
5150	Equipo de cómputo y de tecnología de la información	6,966,638.00	5,363,909.99	1,926,672.26	10,403,875.73	0.00	2,126,690.07	8,259,452.16	10,386,142.23	17,733.50
5151	Bienes informáticos	6,966,638.00	5,363,909.99	1,926,672.26	10,403,875.73	0.00	2,126,690.07	8,259,452.16	10,386,142.23	17,733.50
5190	Otros mobiliarios y equipos de administración	55,450.00	766,969.55	131,984.36	690,435.19	0.00	558,485.89	131,949.30	690,435.19	0.00
5191	Otros bienes muebles	0.00	558,560.00	74.11	558,485.89	0.00	558,485.89	0.00	558,485.89	0.00
5192	Otros equipos eléctricos y electrónicos de oficina	55,450.00	208,409.55	131,910.25	131,949.30	0.00	0.00	131,949.30	131,949.30	0.00
5200	MOBILIARIO Y EQUIPO EDUCACIONAL Y RECREATIVO	4,641,999.99	7,226,070.41	1,081,213.28	10,786,857.12	0.00	1,110,080.80	9,676,776.31	10,786,857.11	0.01
5210	Equipos y aparatos audiovisuales	80,000.00	1,260,958.00	197,198.00	1,143,760.00	0.00	968,588.40	175,171.60	1,143,760.00	0.00
5211	Equipos y aparatos audiovisuales	80,000.00	1,260,958.00	197,198.00	1,143,760.00	0.00	968,588.40	175,171.60	1,143,760.00	0.00
5220	Aparatos deportivos	0.00	21,500.00	156.00	21,344.00	0.00	0.00	21,344.00	21,344.00	0.00
5221	Equipo deportivo	0.00	21,500.00	156.00	21,344.00	0.00	0.00	21,344.00	21,344.00	0.00
5230	Cámaras fotográficas y de video	250,000.00	5,943,612.41	372,019.29	5,821,593.12	0.00	141,492.40	5,680,100.71	5,821,593.11	0.01
5231	Equipo de foto, cine y grabación	250,000.00	5,943,612.41	372,019.29	5,821,593.12	0.00	141,492.40	5,680,100.71	5,821,593.11	0.01
5290	Otro mobiliario y equipo educacional y recreativo	4,311,999.99	0.00	511,839.99	3,800,160.00	0.00	0.00	3,800,160.00	3,800,160.00	0.00
5291	Otro equipo educacional y recreativo	4,311,999.99	0.00	511,839.99	3,800,160.00	0.00	0.00	3,800,160.00	3,800,160.00	0.00
5300	EQUIPO E INSTRUMENTAL MÉDICO Y DE LABORATORIO	1,020,000.00	1,048,288.59	2,068,288.59	0.00	0.00	0.00	0.00	0.00	0.00
5310	Equipo médico y de laboratorio	1,020,000.00	1,048,288.59	2,068,288.59	0.00	0.00	0.00	0.00	0.00	0.00
5311	Equipo médico y de laboratorio	1,020,000.00	1,048,288.59	2,068,288.59	0.00	0.00	0.00	0.00	0.00	0.00
5400	VEHÍCULOS Y EQUIPO DE TRANSPORTE	3,555,000.00	142,848,532.89	53,732,183.30	92,671,349.59	0.00	67,675,589.82	24,993,540.32	92,669,130.14	2,219.45
5410	Vehículos y equipo terrestre	2,200,000.00	141,205,861.20	50,788,102.00	92,617,759.20	0.00	67,675,589.82	24,939,949.93	92,615,539.75	2,219.45
5411	Vehículos y equipo de transporte terrestre	800,000.00	141,205,861.20	49,388,102.00	92,617,759.20	0.00	67,675,589.82	24,939,949.93	92,615,539.75	2,219.45
5412	Vehículos y equipo auxiliar de transporte	1,400,000.00	0.00	1,400,000.00	0.00	0.00	0.00	0.00	0.00	0.00
5450	Embarcaciones	0.00	291,980.12	291,980.12	0.00	0.00	0.00	0.00	0.00	0.00
5451	Equipo acuático y lacustre	0.00	291,980.12	291,980.12	0.00	0.00	0.00	0.00	0.00	0.00
5490	Otros equipos de transporte	1,355,000.00	1,350,691.57	2,652,101.18	53,590.39	0.00	0.00	53,590.39	53,590.39	0.00
5491	Otros equipos de transporte	1,355,000.00	1,350,691.57	2,652,101.18	53,590.39	0.00	0.00	53,590.39	53,590.39	0.00
5500	EQUIPO DE DEFENSA Y SEGURIDAD	3,600,000.00	0.00	3,600,000.00	0.00	0.00	0.00	0.00	0.00	0.00

Sistema de Coordinación Hacendaria del Estado de México con sus Municipios
Guía Metodológica para el Seguimiento y Evaluación del Plan de Desarrollo Municipal Vigente
Seguimiento y Evaluación del Presupuesto Basado en Resultados Municipal

PbRM-10b	AVANCE PRESUPUESTAL DE EGRESOS
----------	--------------------------------

CUAUTITLAN IZCALLI 0121

DEL 1 DE ENERO AL 31 DE DICIEMBRE DE 2022

CUENTA	CONCEPTO	PRESUPUESTO DE EGRESOS APROBADO	AMPLIACION	REDUCCION	MODIFICADO	PRESUPUESTO DE EGRESOS COMPROMETIDO	PRESUPUESTO DE EGRESOS DEVENGADO	PRESUPUESTO DE EGRESOS PAGADO	PRESUPUESTO DE EGRESOS EJERCIDO	PRESUPUESTO DE EGRESOS POR EJERCER
5510	Equipo de defensa y seguridad	3,600,000.00	0.00	3,600,000.00	0.00	0.00	0.00	0.00	0.00	0.00
5511	Maquinaria y equipo de seguridad pública	3,600,000.00	0.00	3,600,000.00	0.00	0.00	0.00	0.00	0.00	0.00
5600	MAQUINARIA, OTROS EQUIPOS Y HERRAMIENTAS	1,937,612.00	1,501,805.16	3,320,296.76	119,120.40	0.00	0.00	119,120.40	119,120.40	0.00
5620	Maquinaria y equipo industrial	0.00	51,376.80	51,376.80	0.00	0.00	0.00	0.00	0.00	0.00
5621	Maquinaria y equipo industrial	0.00	51,376.80	51,376.80	0.00	0.00	0.00	0.00	0.00	0.00
5630	Maquinaria y equipo de construcción	47,612.00	0.00	47,612.00	0.00	0.00	0.00	0.00	0.00	0.00
5631	Maquinaria y equipo de construcción	47,612.00	0.00	47,612.00	0.00	0.00	0.00	0.00	0.00	0.00
5650	Equipo de comunicación y telecomunicación	0.00	114,874.80	55,192.80	59,682.00	0.00	0.00	59,682.00	59,682.00	0.00
5651	Equipo y aparatos para comunicación, telecomunicación y radio transmisión	0.00	114,874.80	55,192.80	59,682.00	0.00	0.00	59,682.00	59,682.00	0.00
5670	Herramientas y máquinas-herramienta	0.00	1,276,115.16	1,276,115.16	0.00	0.00	0.00	0.00	0.00	0.00
5671	Herramientas, máquina herramienta y equipo	0.00	1,276,115.16	1,276,115.16	0.00	0.00	0.00	0.00	0.00	0.00
5690	Otros equipos	1,890,000.00	59,438.40	1,890,000.00	59,438.40	0.00	0.00	59,438.40	59,438.40	0.00
5691	Instrumentos y aparatos especializados y de precisión	1,890,000.00	59,438.40	1,890,000.00	59,438.40	0.00	0.00	59,438.40	59,438.40	0.00
5800	BIENES INMUEBLES	250,000.00	0.00	250,000.00	0.00	0.00	0.00	0.00	0.00	0.00
5890	Otros bienes inmuebles	250,000.00	0.00	250,000.00	0.00	0.00	0.00	0.00	0.00	0.00
5891	Otros bienes inmuebles	250,000.00	0.00	250,000.00	0.00	0.00	0.00	0.00	0.00	0.00
5900	ACTIVOS INTANGIBLES	100,000.00	3,712,000.00	1,213,600.00	2,598,400.00	0.00	0.00	2,598,400.00	2,598,400.00	0.00
5910	Software	100,000.00	3,712,000.00	1,213,600.00	2,598,400.00	0.00	0.00	2,598,400.00	2,598,400.00	0.00
5911	Software	100,000.00	3,712,000.00	1,213,600.00	2,598,400.00	0.00	0.00	2,598,400.00	2,598,400.00	0.00
5990	Otros activos intangibles	0.00	0.00	0.00	0.00	0.00	0.00	0.00	0.00	0.00
5991	Otros activos intangibles	0.00	0.00	0.00	0.00	0.00	0.00	0.00	0.00	0.00
6000	INVERSIÓN PÚBLICA	293,690,345.39	386,232,110.13	99,086,285.32	580,836,170.20	0.00	4,470,072.69	252,994,620.91	257,464,693.60	323,371,476.60
6100	OBRA PÚBLICA EN BIENES DE DOMINIO PÚBLICO	283,002,177.19	381,097,050.04	97,584,871.22	566,514,356.01	0.00	4,470,072.69	248,721,076.73	253,191,149.42	313,323,206.59
6120	Edificación no habitacional	81,326,202.96	32,355,378.05	9,435,578.00	104,246,003.01	0.00	4,470,072.69	74,996,321.23	79,466,393.92	24,779,609.09
6122	Obra estatal o municipal	81,326,202.96	32,355,378.05	9,435,578.00	104,246,003.01	0.00	4,470,072.69	74,996,321.23	79,466,393.92	24,779,609.09
6130	Construcción de obras para el abastecimiento de agua, petróleo, gas, electricidad y telecomunicaciones	6,127,102.80	221,993.64	0.00	6,349,096.44	0.00	0.00	4,804,259.90	4,804,259.90	1,544,836.54
6132	Obra estatal o municipal	6,127,102.80	221,993.64	0.00	6,349,096.44	0.00	0.00	4,804,259.90	4,804,259.90	1,544,836.54
6150	Construcción de vías de comunicación	182,548,871.43	296,958,853.12	77,528,467.99	401,979,256.56	0.00	0.00	151,491,588.97	151,491,588.97	250,487,667.59
6152	Obra estatal o municipal	133,818,716.79	262,637,286.23	63,990,671.98	332,465,331.04	0.00	0.00	81,983,892.70	81,983,892.70	250,481,438.34
6159	Reparación y mantenimiento de vialidades y alumbrado	48,730,154.64	34,321,566.89	13,537,796.01	69,513,925.52	0.00	0.00	69,507,696.27	69,507,696.27	6,229.25
6160	Otras construcciones de ingeniería civil u obra pesada	13,000,000.00	51,560,825.23	10,620,825.23	53,940,000.00	0.00	0.00	17,428,906.63	17,428,906.63	36,511,093.37
6162	Obra estatal o municipal	13,000,000.00	49,220,825.23	10,620,825.23	51,600,000.00	0.00	0.00	16,728,239.39	16,728,239.39	34,871,760.61
6163	Supervisión y control de la obra pública	0.00	2,340,000.00	0.00	2,340,000.00	0.00	0.00	700,667.24	700,667.24	1,639,332.76
6200	OBRA PÚBLICA EN BIENES PROPIOS	10,688,168.20	5,135,060.09	1,501,414.10	14,321,814.19	0.00	0.00	4,273,544.18	4,273,544.18	10,048,270.01

Sistema de Coordinación Hacendaria del Estado de México con sus Municipios
Guía Metodológica para el Seguimiento y Evaluación del Plan de Desarrollo Municipal Vigente
Seguimiento y Evaluación del Presupuesto Basado en Resultados Municipal

PbRM-10b	AVANCE PRESUPUESTAL DE EGRESOS
----------	--------------------------------

CUAUTITLAN IZCALLI 0121

DEL 1 DE ENERO AL 31 DE DICIEMBRE DE 2022

CUENTA	CONCEPTO	PRESUPUESTO DE EGRESOS APROBADO	AMPLIACION	REDUCCION	MODIFICADO	PRESUPUESTO DE EGRESOS COMPROMETIDO	PRESUPUESTO DE EGRESOS DEVENGADO	PRESUPUESTO DE EGRESOS PAGADO	PRESUPUESTO DE EGRESOS EJERCIDO	PRESUPUESTO DE EGRESOS POR EJERCER
6250	Construcción de vías de comunicación	10,688,168.20	5,135,060.09	1,501,414.10	14,321,814.19	0.00	0.00	4,273,544.18	4,273,544.18	10,048,270.01
6251	Construcción de vías de comunicación	10,688,168.20	5,135,060.09	1,501,414.10	14,321,814.19	0.00	0.00	4,273,544.18	4,273,544.18	10,048,270.01
9000	DEUDA PÚBLICA	96,771,279.91	124,116,267.48	137,019,678.78	83,867,868.61	0.00	0.00	83,867,868.61	83,867,868.61	0.00
9100	AMORTIZACIÓN DE LA DEUDA PÚBLICA	23,730,733.32	71,889,747.75	72,587,295.54	23,033,185.53	0.00	0.00	23,033,185.53	23,033,185.53	0.00
9110	Amortización de la deuda interna con instituciones de crédito	23,730,733.32	71,889,747.75	72,587,295.54	23,033,185.53	0.00	0.00	23,033,185.53	23,033,185.53	0.00
9111	Amortización de capital	23,730,733.32	71,889,747.75	72,587,295.54	23,033,185.53	0.00	0.00	23,033,185.53	23,033,185.53	0.00
9200	INTERESES DE LA DEUDA PÚBLICA	18,040,546.59	18,040,546.59	17,809,022.07	18,272,071.11	0.00	0.00	18,272,071.11	18,272,071.11	0.00
9210	Intereses de la deuda interna con instituciones de crédito	18,040,546.59	18,040,546.59	17,809,022.07	18,272,071.11	0.00	0.00	18,272,071.11	18,272,071.11	0.00
9211	Intereses de la deuda	18,040,546.59	18,040,546.59	17,809,022.07	18,272,071.11	0.00	0.00	18,272,071.11	18,272,071.11	0.00
9900	ADEUDOS DE EJERCICIOS FISCALES ANTERIORES (ADEFAS)	55,000,000.00	34,185,973.14	46,623,361.17	42,562,611.97	0.00	0.00	42,562,611.97	42,562,611.97	0.00
9910	ADEFAS	55,000,000.00	34,185,973.14	46,623,361.17	42,562,611.97	0.00	0.00	42,562,611.97	42,562,611.97	0.00
9911	Por el ejercicio inmediato anterior	50,000,000.00	9,185,973.14	41,623,361.17	17,562,611.97	0.00	0.00	17,562,611.97	17,562,611.97	0.00
9912	Por ejercicios anteriores	5,000,000.00	25,000,000.00	5,000,000.00	25,000,000.00	0.00	0.00	25,000,000.00	25,000,000.00	0.00
TOTALES		2,781,957,880.51	1,787,379,655.65	1,392,467,397.62	3,176,870,138.54	0.00	138,496,147.72	2,710,943,995.32	2,849,440,143.04	327,429,995.50

PRESIDENTA MUNICIPAL

TESORERO MUNICIPAL

SECRETARIO DEL AYUNTAMIENTO

DIRECTOR INSTITUTO MUNICIPAL PLANEACIÓN

MTRA. KARLA LETICIA FIESCO GARCIA

MTRO. RICARDO SANTOS ARREOLA

LIC. MIGUEL ANGEL GUTIERREZ PILLONI

L.E. ALFREDO OROPEZA MENDEZ

SISTEMA DE COORDINACION HACENDARIA DEL ESTADO DE MEXICO CON SUS MUNICIPIOS
GUIA METODOLOGICA PARA EL SEGUIMIENTO Y EVALUACION DEL PLAN DE DESARROLLO MUNICIPAL VIGENTE
SEGUIMIENTO Y EVALUACION DEL PRESUPUESTO BASADO EN RESULTADOS MUNICIPAL

PbRM-10c	ESTADO COMPARATIVO PRESUPUESTAL DE EGRESOS
----------	--

DEL 1 DE ENERO AL 31 DE DICIEMBRE DE 2022

ENTE PUBLICO		CUAUTITLAN IZCALLI					0121	
CUENTA	CONCEPTO	PRESUPUESTO AUTORIZADO	PRESUPUESTO DEL MES		PRESUPUESTO ACUM. AL MES		VARIACION	
			MODIFICADO	EJERCIDO	MODIFICADO	EJERCIDO	ABSOLUTA	%
1000	SERVICIOS PERSONALES	1,140,642,343.04	117,339,999.45	209,399,023.74	1,140,642,343.04	1,140,642,343.04	0.00	0.00
1100	REMUNERACIONES AL PERSONAL DE CARÁCTER PERMANENTE	716,997,183.48	88,149,142.46	69,829,779.75	716,997,183.48	716,997,183.48	0.00	0.00
1110	Dietas	13,274,760.82	127,847.82	1,272,412.47	13,274,760.82	13,274,760.82	0.00	0.00
1111	Dietas	13,274,760.82	127,847.82	1,272,412.47	13,274,760.82	13,274,760.82	0.00	0.00
1130	Sueldos base al personal permanente	703,722,422.66	88,021,294.64	68,557,367.28	703,722,422.66	703,722,422.66	0.00	0.00
1131	Sueldo base	703,722,422.66	88,021,294.64	68,557,367.28	703,722,422.66	703,722,422.66	0.00	0.00
1200	REMUNERACIONES AL PERSONAL DE CARÁCTER TRANSITORIO	0.00	-17,584,547.40	0.00	0.00	0.00	0.00	0
1210	Honorarios asimilables a salarios	0.00	0.00	0.00	0.00	0.00	0.00	0
1211	Honorarios asimilables al salario	0.00	0.00	0.00	0.00	0.00	0.00	0
1220	Sueldos base al personal eventual	0.00	-17,584,547.40	0.00	0.00	0.00	0.00	0
1221	Sueldo por interinato	0.00	-10,794.00	0.00	0.00	0.00	0.00	0
1222	Sueldos y salarios compactados al personal eventual	0.00	-17,573,753.40	0.00	0.00	0.00	0.00	0
1300	REMUNERACIONES ADICIONALES Y ESPECIALES	161,925,175.29	23,174,494.13	119,495,191.18	161,925,175.29	161,925,175.29	0.00	0.00
1310	Primas por años de servicio efectivos prestados	8,892,611.92	-15,759,915.29	-120,877.91	8,892,611.92	8,892,611.92	0.00	0.00
1311	Prima por años de servicio	7,445,060.00	-5,044,604.38	0.00	7,445,060.00	7,445,060.00	0.00	0.00
1312	Prima de antigüedad	1,447,551.92	-10,715,310.91	-120,877.91	1,447,551.92	1,447,551.92	0.00	0.00
1320	Primas de vacaciones, dominical y gratificación de fin de año	148,097,233.55	46,350,747.18	119,247,408.78	148,097,233.55	148,097,233.55	0.00	0.00
1321	Prima vacacional	27,332,573.64	2,349,865.01	4,647,393.68	27,332,573.64	27,332,573.64	0.00	0.00
1322	Aguinaldo	119,001,583.63	42,508,730.34	114,589,800.94	119,001,583.63	119,001,583.63	0.00	0.00
1324	Vacaciones no disfrutadas por finiquito	1,763,076.28	1,492,151.83	10,214.16	1,763,076.28	1,763,076.28	0.00	0.00
1340	Compensaciones	4,935,329.82	-7,416,337.76	368,660.31	4,935,329.82	4,935,329.82	0.00	0.00
1341	Compensación	553,464.96	-1,122,137.04	46,122.08	553,464.96	553,464.96	0.00	0.00
1345	Gratificación	4,381,864.86	-6,294,200.72	322,538.23	4,381,864.86	4,381,864.86	0.00	0.00
1400	SEGURIDAD SOCIAL	169,805,133.99	27,591,384.57	14,661,430.17	169,805,133.99	169,805,133.99	0.00	0.00
1410	Aportaciones de seguridad social	169,805,133.99	27,591,384.57	14,661,430.17	169,805,133.99	169,805,133.99	0.00	0.00
1412	Aportaciones de servicio de salud	67,337,968.19	4,770,063.67	6,213,099.30	67,337,968.19	67,337,968.19	0.00	0.00
1413	Aportaciones al fondo del sistema solidario de reparto	52,929,680.75	-5,460,563.98	4,610,115.52	52,929,680.75	52,929,680.75	0.00	0.00
1414	Aportaciones del Sistema de Capitalización Individual	8,450,579.69	804,088.81	731,666.11	8,450,579.69	8,450,579.69	0.00	0.00
1415	Aportaciones para financiar los gastos generales de administración del ISSEMYM	41,066,383.39	27,457,274.10	3,106,549.24	41,066,383.39	41,066,383.39	0.00	0.00
1416	Aportaciones para riesgo de trabajo	20,521.97	20,521.97	0.00	20,521.97	20,521.97	0.00	0.00
1500	OTRAS PRESTACIONES SOCIALES Y ECONÓMICAS	86,127,050.28	-4,749,967.81	4,906,142.64	86,127,050.28	86,127,050.28	0.00	0.00
1520	Indemnizaciones	42,144.36	-2,444,300.89	0.00	42,144.36	42,144.36	0.00	0.00

SISTEMA DE COORDINACION HACENDARIA DEL ESTADO DE MEXICO CON SUS MUNICIPIOS
GUIA METODOLOGICA PARA EL SEGUIMIENTO Y EVALUACION DEL PLAN DE DESARROLLO MUNICIPAL VIGENTE
SEGUIMIENTO Y EVALUACION DEL PRESUPUESTO BASADO EN RESULTADOS MUNICIPAL

PbRM-10c	ESTADO COMPARATIVO PRESUPUESTAL DE EGRESOS
----------	--

DEL 1 DE ENERO AL 31 DE DICIEMBRE DE 2022

ENTE PUBLICO		CUAUTITLAN IZCALLI					0121	
CUENTA	CONCEPTO	PRESUPUESTO AUTORIZADO	PRESUPUESTO DEL MES		PRESUPUESTO ACUM. AL MES		VARIACION	
			MODIFICADO	EJERCIDO	MODIFICADO	EJERCIDO	ABSOLUTA	%
1521	Indemnización por accidentes de trabajo	42,144.36	-1,421,246.89	0.00	42,144.36	42,144.36	0.00	0.00
1522	Liquidaciones por indemnizaciones, por sueldos y salarios caídos	0.00	-1,023,054.00	0.00	0.00	0.00	0.00	0
1540	Prestaciones contractuales	80,960,205.92	-2,505,691.92	4,493,317.64	80,960,205.92	80,960,205.92	0.00	0.00
1541	Becas para hijos de trabajadores sindicalizados	5,995,300.47	-1,007,899.53	711,800.17	5,995,300.47	5,995,300.47	0.00	0.00
1546	Otros gastos derivados de convenio	74,964,905.45	-1,497,792.39	3,781,517.47	74,964,905.45	74,964,905.45	0.00	0.00
1590	Otras prestaciones sociales y económicas	5,124,700.00	200,025.00	412,825.00	5,124,700.00	5,124,700.00	0.00	0.00
1595	Despensa	5,124,700.00	200,025.00	412,825.00	5,124,700.00	5,124,700.00	0.00	0.00
1700	PAGO DE ESTÍMULOS A SERVIDORES PÚBLICOS	5,787,800.00	759,493.50	506,480.00	5,787,800.00	5,787,800.00	0.00	0.00
1710	Estímulos	5,787,800.00	759,493.50	506,480.00	5,787,800.00	5,787,800.00	0.00	0.00
1712	Estímulos por puntualidad y asistencia	5,787,800.00	759,493.50	506,480.00	5,787,800.00	5,787,800.00	0.00	0.00
2000	MATERIALES Y SUMINISTROS	152,148,974.63	36,967,041.56	11,506,592.65	152,148,974.63	151,593,008.51	555,966.12	0.37
2100	MATERIALES DE ADMINISTRACIÓN, EMISIÓN DE DOCUMENTOS Y ARTÍCULOS OFICIALES	9,115,365.94	-1,738,313.95	-825,561.88	9,115,365.94	9,115,365.94	0.00	0.00
2110	Materiales, útiles y equipos menores de oficina	4,169,050.73	5,156.72	-77,587.77	4,169,050.73	4,169,050.73	0.00	0.00
2111	Materiales y útiles de oficina	4,142,587.95	58,752.69	-69,868.54	4,142,587.95	4,142,587.95	0.00	0.00
2112	Enseres de oficina	26,462.78	-53,595.97	-7,719.23	26,462.78	26,462.78	0.00	0.00
2120	Materiales y útiles de impresión y reproducción	5,470.33	-89,967.28	-28,316.35	5,470.33	5,470.33	0.00	0.00
2121	Material y útiles de imprenta y reproducción	3,776.73	-68,000.00	0.00	3,776.73	3,776.73	0.00	0.00
2122	Material de foto, cine y grabación	1,693.60	-21,967.28	-28,316.35	1,693.60	1,693.60	0.00	0.00
2130	Material estadístico y geográfico	5,276.00	-9,724.00	0.00	5,276.00	5,276.00	0.00	0.00
2131	Material estadístico y geográfico	5,276.00	-9,724.00	0.00	5,276.00	5,276.00	0.00	0.00
2140	Materiales útiles y equipos menores de tecnologías de la información y comunicaciones	1,942,345.99	-1,122,215.78	30,468.25	1,942,345.99	1,942,345.99	0.00	0.00
2141	Materiales y útiles para el procesamiento en equipos y bienes informáticos	1,942,345.99	-1,122,215.78	30,468.25	1,942,345.99	1,942,345.99	0.00	0.00
2150	Material impreso e información digital	15,034.00	-309,287.36	0.00	15,034.00	15,034.00	0.00	0.00
2151	Material de información	15,034.00	-309,287.36	0.00	15,034.00	15,034.00	0.00	0.00
2160	Material de limpieza	2,907,065.81	-124,924.58	-737,061.61	2,907,065.81	2,907,065.81	0.00	0.00
2161	Material y enseres de limpieza	2,907,065.81	-124,924.58	-737,061.61	2,907,065.81	2,907,065.81	0.00	0.00
2170	Materiales y útiles de enseñanza	33,448.60	-9,286.75	0.00	33,448.60	33,448.60	0.00	0.00
2171	Material didáctico	33,448.60	-9,286.75	0.00	33,448.60	33,448.60	0.00	0.00
2180	Materiales para el registro e identificación de bienes y personas	37,674.48	-78,064.92	-13,064.40	37,674.48	37,674.48	0.00	0.00
2181	Material para identificación y registro	37,674.48	-78,064.92	-13,064.40	37,674.48	37,674.48	0.00	0.00
2200	ALIMENTOS Y UTENSILIOS	3,927,525.82	-602,808.18	-434,821.97	3,927,525.82	3,927,525.82	0.00	0.00
2210	Productos alimenticios para personas	1,097,501.76	-480,584.99	-373,877.58	1,097,501.76	1,097,501.76	0.00	0.00

SISTEMA DE COORDINACION HACENDARIA DEL ESTADO DE MEXICO CON SUS MUNICIPIOS
GUIA METODOLOGICA PARA EL SEGUIMIENTO Y EVALUACION DEL PLAN DE DESARROLLO MUNICIPAL VIGENTE
SEGUIMIENTO Y EVALUACION DEL PRESUPUESTO BASADO EN RESULTADOS MUNICIPAL

PbRM-10c	ESTADO COMPARATIVO PRESUPUESTAL DE EGRESOS
----------	--

DEL 1 DE ENERO AL 31 DE DICIEMBRE DE 2022

ENTE PUBLICO		CUAUTITLAN IZCALLI					0121	
CUENTA	CONCEPTO	PRESUPUESTO AUTORIZADO	PRESUPUESTO DEL MES		PRESUPUESTO ACUM. AL MES		VARIACION	
			MODIFICADO	EJERCIDO	MODIFICADO	EJERCIDO	ABSOLUTA	%
2211	Productos alimenticios para personas	1,097,501.76	-480,584.99	-373,877.58	1,097,501.76	1,097,501.76	0.00	0.00
2220	Productos alimenticios para animales	2,823,662.80	-101,336.45	-60,944.39	2,823,662.80	2,823,662.80	0.00	0.00
2221	Equipamiento y enseres para animales	0.00	-5,902.08	-5,902.08	0.00	0.00	0.00	0
2222	Productos alimenticios para animales	2,823,662.80	-95,434.37	-55,042.31	2,823,662.80	2,823,662.80	0.00	0.00
2230	Utensilios para el servicio de alimentación	6,361.26	-20,886.74	0.00	6,361.26	6,361.26	0.00	0.00
2231	Utensilios para el servicio de alimentación	6,361.26	-20,886.74	0.00	6,361.26	6,361.26	0.00	0.00
2300	MATERIAS PRIMAS Y MATERIALES DE PRODUCCIÓN Y COMERCIALIZACIÓN	163,458.85	-10,303.11	-0.16	163,458.85	163,458.85	0.00	0.00
2310	Productos alimenticios, agropecuarios y forestales adquiridos como materia prima	147,693.41	-2,631.59	0.00	147,693.41	147,693.41	0.00	0.00
2311	Materias primas y materiales de producción	147,693.41	-2,631.59	0.00	147,693.41	147,693.41	0.00	0.00
2320	Insumos textiles adquiridos como materia prima	38.88	-461.12	0.00	38.88	38.88	0.00	0.00
2321	Materias primas textiles	38.88	-461.12	0.00	38.88	38.88	0.00	0.00
2370	Productos de cuero, piel, plástico y hule adquiridos como materia prima	15,726.56	-7,210.40	-0.16	15,726.56	15,726.56	0.00	0.00
2371	Productos de cuero, piel, plástico y hule adquiridos como materia prima	15,726.56	-7,210.40	-0.16	15,726.56	15,726.56	0.00	0.00
2400	MATERIALES Y ARTÍCULOS DE CONSTRUCCIÓN Y DE REPARACIÓN	13,417,392.71	-703,290.56	1,562,900.65	13,417,392.71	13,406,141.50	11,251.21	0.08
2410	Productos minerales no metálicos	650,912.40	438,533.79	533,600.00	650,912.40	650,912.40	0.00	0.00
2411	Productos minerales no metálicos	650,912.40	438,533.79	533,600.00	650,912.40	650,912.40	0.00	0.00
2420	Cemento y productos de concreto	1,072,700.49	-1,162,473.53	1,027.19	1,072,700.49	1,072,700.49	0.00	0.00
2421	Cemento y productos de concreto	1,072,700.49	-1,162,473.53	1,027.19	1,072,700.49	1,072,700.49	0.00	0.00
2430	Cal, yeso y productos de yeso	26,347.01	-51,074.99	0.00	26,347.01	26,347.01	0.00	0.00
2431	Cal, yeso y productos de yeso	26,347.01	-51,074.99	0.00	26,347.01	26,347.01	0.00	0.00
2440	Madera y productos de madera	13,075.52	-864.52	-707.92	13,075.52	13,075.52	0.00	0.00
2441	Madera y productos de madera	13,075.52	-864.52	-707.92	13,075.52	13,075.52	0.00	0.00
2450	Vidrio y productos de vidrio	0.00	-50,000.00	0.00	0.00	0.00	0.00	0
2451	Vidrio y productos de vidrio	0.00	-50,000.00	0.00	0.00	0.00	0.00	0
2460	Material eléctrico y electrónico	3,063,125.23	-668,703.88	16,753.05	3,063,125.23	3,051,874.02	11,251.21	0.37
2461	Material eléctrico y electrónico	3,063,125.23	-668,703.88	16,753.05	3,063,125.23	3,051,874.02	11,251.21	0.37
2470	Artículos metálicos para la construcción	982,480.02	-38,647.54	-6,365.50	982,480.02	982,480.02	0.00	0.00
2471	Artículos metálicos para la construcción	982,480.02	-38,647.54	-6,365.50	982,480.02	982,480.02	0.00	0.00
2480	Materiales complementarios	167,632.43	-2,945,642.07	-45,861.06	167,632.43	167,632.43	0.00	0.00
2481	Materiales complementarios	134,965.43	-11,613.07	0.00	134,965.43	134,965.43	0.00	0.00
2482	Material de señalización	651.00	-2,934,029.00	-45,861.06	651.00	651.00	0.00	0.00

SISTEMA DE COORDINACION HACENDARIA DEL ESTADO DE MEXICO CON SUS MUNICIPIOS
GUIA METODOLOGICA PARA EL SEGUIMIENTO Y EVALUACION DEL PLAN DE DESARROLLO MUNICIPAL VIGENTE
SEGUIMIENTO Y EVALUACION DEL PRESUPUESTO BASADO EN RESULTADOS MUNICIPAL

PbRM-10c	ESTADO COMPARATIVO PRESUPUESTAL DE EGRESOS
----------	--

DEL 1 DE ENERO AL 31 DE DICIEMBRE DE 2022

ENTE PUBLICO		CUAUTITLAN IZCALLI					0121	
CUENTA	CONCEPTO	PRESUPUESTO AUTORIZADO	PRESUPUESTO DEL MES		PRESUPUESTO ACUM. AL MES		VARIACION	
			MODIFICADO	EJERCIDO	MODIFICADO	EJERCIDO	ABSOLUTA	%
2483	Árboles y plantas de ornato	32,016.00	0.00	0.00	32,016.00	32,016.00	0.00	0.00
2490	Otros materiales y artículos de construcción y reparación	7,441,119.61	3,775,582.18	1,064,454.89	7,441,119.61	7,441,119.61	0.00	0.00
2491	Materiales de construcción	4,204,892.30	1,695,450.91	1,033,434.75	4,204,892.30	4,204,892.30	0.00	0.00
2492	Estructuras y manufacturas para todo tipo de construcción	3,236,227.31	2,080,131.27	31,020.14	3,236,227.31	3,236,227.31	0.00	0.00
2500	PRODUCTOS QUÍMICOS, FARMACÉUTICOS Y DE LABORATORIO	3,409,924.25	-1,864,653.48	-249,041.52	3,409,924.25	3,409,924.25	0.00	0.00
2520	Fertilizantes, pesticidas y otros agroquímicos	0.00	0.00	-124.00	0.00	0.00	0.00	0
2521	Plaguicidas, abonos y fertilizantes	0.00	0.00	-124.00	0.00	0.00	0.00	0
2530	Medicinas y productos farmacéuticos	5,359.20	-16,000.00	0.00	5,359.20	5,359.20	0.00	0.00
2531	Medicinas y productos farmacéuticos	5,359.20	-16,000.00	0.00	5,359.20	5,359.20	0.00	0.00
2540	Materiales, accesorios y suministros médicos	2,777,283.32	-2,198,917.01	-599,196.92	2,777,283.32	2,777,283.32	0.00	0.00
2541	Materiales, accesorios y suministros médicos	2,777,283.32	-2,198,917.01	-599,196.92	2,777,283.32	2,777,283.32	0.00	0.00
2560	Fibras sintéticas, hules, plásticos y derivados	48,018.33	-228,999.87	-228,984.00	48,018.33	48,018.33	0.00	0.00
2561	Fibras sintéticas, hules, plásticos y derivados	48,018.33	-228,999.87	-228,984.00	48,018.33	48,018.33	0.00	0.00
2590	Otros productos químicos	579,263.40	579,263.40	579,263.40	579,263.40	579,263.40	0.00	0.00
2591	Otros productos químicos	579,263.40	579,263.40	579,263.40	579,263.40	579,263.40	0.00	0.00
2600	COMBUSTIBLES, LUBRICANTES Y ADITIVOS	110,707,433.25	53,003,362.31	14,606,755.21	110,707,433.25	110,539,101.21	168,332.04	0.15
2610	Combustibles, lubricantes y aditivos	110,707,433.25	53,003,362.31	14,606,755.21	110,707,433.25	110,539,101.21	168,332.04	0.15
2611	Combustibles, lubricantes y aditivos	110,707,433.25	53,003,362.31	14,606,755.21	110,707,433.25	110,539,101.21	168,332.04	0.15
2700	VESTUARIO, BLANCOS, PRENDAS DE PROTECCIÓN Y ARTÍCULOS DEPORTIVOS	7,707,672.00	-5,494,481.22	-136,420.28	7,707,672.00	7,707,672.00	0.00	0.00
2710	Vestuario y uniformes	7,414,189.96	-1,411,124.11	-119,531.26	7,414,189.96	7,414,189.96	0.00	0.00
2711	Vestuario y uniformes	7,414,189.96	-1,411,124.11	-119,531.26	7,414,189.96	7,414,189.96	0.00	0.00
2720	Prendas de seguridad y protección personal	11,876.46	-4,141,803.41	-16,889.02	11,876.46	11,876.46	0.00	0.00
2721	Prendas de seguridad y protección personal	11,876.46	-4,141,803.41	-16,889.02	11,876.46	11,876.46	0.00	0.00
2730	Artículos deportivos	84,091.44	65,792.44	0.00	84,091.44	84,091.44	0.00	0.00
2731	Artículos deportivos	84,091.44	65,792.44	0.00	84,091.44	84,091.44	0.00	0.00
2740	Productos textiles	197,514.14	-7,346.14	0.00	197,514.14	197,514.14	0.00	0.00
2741	Productos textiles	197,514.14	-7,346.14	0.00	197,514.14	197,514.14	0.00	0.00
2800	MATERIALES Y SUMINISTROS PARA SEGURIDAD	2,554,644.28	0.00	-678.93	2,554,644.28	2,547,705.33	6,938.95	0.27
2820	Materiales de seguridad pública	200,000.00	0.00	0.00	200,000.00	193,740.00	6,260.00	3.13
2821	Material de seguridad pública	200,000.00	0.00	0.00	200,000.00	193,740.00	6,260.00	3.13
2830	Prendas de protección para la seguridad pública y nacional	2,354,644.28	0.00	-678.93	2,354,644.28	2,353,965.33	678.95	0.03
2831	Prendas de protección	2,354,644.28	0.00	-678.93	2,354,644.28	2,353,965.33	678.95	0.03
2900	HERRAMIENTAS, REFACCIONES Y ACCESORIOS MENORES	1,145,557.53	-5,622,470.25	-3,016,538.47	1,145,557.53	776,113.61	369,443.92	32.25

SISTEMA DE COORDINACION HACENDARIA DEL ESTADO DE MEXICO CON SUS MUNICIPIOS
GUIA METODOLOGICA PARA EL SEGUIMIENTO Y EVALUACION DEL PLAN DE DESARROLLO MUNICIPAL VIGENTE
SEGUIMIENTO Y EVALUACION DEL PRESUPUESTO BASADO EN RESULTADOS MUNICIPAL

PbRM-10c ESTADO COMPARATIVO PRESUPUESTAL DE EGRESOS DEL 1 DE ENERO AL 31 DE DICIEMBRE DE 2022

ENTE PUBLICO		CUAUTITLAN IZCALLI					0121	
CUENTA	CONCEPTO	PRESUPUESTO AUTORIZADO	PRESUPUESTO DEL MES		PRESUPUESTO ACUM. AL MES		VARIACION	
			MODIFICADO	EJERCIDO	MODIFICADO	EJERCIDO	ABSOLUTA	%
2910	Herramientas menores	19,838.40	-3,573,840.83	-358,680.17	19,838.40	19,838.40	0.00	0.00
2911	Refacciones, accesorios y herramientas	19,838.40	-3,573,840.83	-358,680.17	19,838.40	19,838.40	0.00	0.00
2920	Refacciones y accesorios menores de edificios	6,808.55	-31,195.37	-24,758.58	6,808.55	6,808.55	0.00	0.00
2921	Refacciones y accesorios menores de edificios	6,808.55	-31,195.37	-24,758.58	6,808.55	6,808.55	0.00	0.00
2930	Refacciones y accesorios menores de mobiliario y equipo de administración, educacional y recreativo	2,499.00	-1,351.00	0.00	2,499.00	2,499.00	0.00	0.00
2931	Refacciones y accesorios menores de mobiliario y equipo de administración, educacional y recreativo	2,499.00	-1,351.00	0.00	2,499.00	2,499.00	0.00	0.00
2940	Refacciones y accesorios menores de equipo de cómputo y tecnologías de la información	635,265.92	-792,907.62	-476,479.60	635,265.92	265,822.00	369,443.92	58.16
2941	Refacciones y accesorios para equipo de cómputo	635,265.92	-792,907.62	-476,479.60	635,265.92	265,822.00	369,443.92	58.16
2960	Refacciones y accesorios menores para equipo de transporte	55,396.96	-763,371.34	-1,802,098.72	55,396.96	55,396.96	0.00	0.00
2961	Refacciones y accesorios menores para equipo de transporte	55,396.96	-763,371.34	-1,802,098.72	55,396.96	55,396.96	0.00	0.00
2970	Refacciones y accesorios menores de equipo de defensa y seguridad	0.00	-266,237.48	-250,364.08	0.00	0.00	0.00	0
2972	Refacciones y accesorios menores para equipos de defensa	0.00	-266,237.48	-250,364.08	0.00	0.00	0.00	0
2990	Refacciones y accesorios menores otros bienes muebles	425,748.70	-193,566.61	-104,157.32	425,748.70	425,748.70	0.00	0.00
2992	Otros enseres	425,748.70	-193,566.61	-104,157.32	425,748.70	425,748.70	0.00	0.00
3000	SERVICIOS GENERALES	789,736,830.37	104,814,092.35	62,109,055.11	789,736,830.37	786,554,230.55	3,182,599.82	0.40
3100	SERVICIOS BÁSICOS	392,804,556.79	124,224,467.22	37,116,746.53	392,804,556.79	392,804,556.79	0.00	0.00
3110	Energía eléctrica	124,502,172.97	56,207,397.31	10,609,793.53	124,502,172.97	124,502,172.97	0.00	0.00
3111	Servicio de energía eléctrica	4,439,629.97	1,288,200.96	428,649.53	4,439,629.97	4,439,629.97	0.00	0.00
3112	Servicio de energía eléctrica para alumbrado público	120,062,543.00	54,919,196.35	10,181,144.00	120,062,543.00	120,062,543.00	0.00	0.00
3120	Gas	28,510.51	-189,211.35	-30,101.45	28,510.51	28,510.51	0.00	0.00
3121	Gas	28,510.51	-189,211.35	-30,101.45	28,510.51	28,510.51	0.00	0.00
3130	Agua	266,978,314.23	69,917,616.04	26,796,058.97	266,978,314.23	266,978,314.23	0.00	0.00
3131	Servicio de agua	266,978,314.23	69,917,616.04	26,796,058.97	266,978,314.23	266,978,314.23	0.00	0.00
3140	Telefonía tradicional	1,267,766.78	-1,719,092.61	-259,004.52	1,267,766.78	1,267,766.78	0.00	0.00
3141	Servicio de telefonía convencional	1,267,766.78	-1,719,092.61	-259,004.52	1,267,766.78	1,267,766.78	0.00	0.00
3170	Servicios de acceso de Internet, redes y procesamiento de información	26,872.56	11,570.25	0.00	26,872.56	26,872.56	0.00	0.00
3171	Servicios de acceso a Internet	26,872.56	11,570.25	0.00	26,872.56	26,872.56	0.00	0.00
3180	Servicios postales y telegráficos	919.74	-3,812.42	0.00	919.74	919.74	0.00	0.00
3181	Servicio postal y telegráfico	919.74	-3,812.42	0.00	919.74	919.74	0.00	0.00
3200	SERVICIOS DE ARRENDAMIENTO	84,065,423.19	4,132,689.28	7,768,887.98	84,065,423.19	84,065,423.19	0.00	0.00
3210	Arrendamiento de terrenos	18,830,729.02	-169,270.98	-0.02	18,830,729.02	18,830,729.02	0.00	0.00

SISTEMA DE COORDINACION HACENDARIA DEL ESTADO DE MEXICO CON SUS MUNICIPIOS
GUIA METODOLOGICA PARA EL SEGUIMIENTO Y EVALUACION DEL PLAN DE DESARROLLO MUNICIPAL VIGENTE
SEGUIMIENTO Y EVALUACION DEL PRESUPUESTO BASADO EN RESULTADOS MUNICIPAL

PbRM-10c	ESTADO COMPARATIVO PRESUPUESTAL DE EGRESOS
----------	--

DEL 1 DE ENERO AL 31 DE DICIEMBRE DE 2022

ENTE PUBLICO		CUAUTITLAN IZCALLI					0121	
CUENTA	CONCEPTO	PRESUPUESTO AUTORIZADO	PRESUPUESTO DEL MES		PRESUPUESTO ACUM. AL MES		VARIACION	
			MODIFICADO	EJERCIDO	MODIFICADO	EJERCIDO	ABSOLUTA	%
3211	Arrendamiento de terrenos	18,830,729.02	-169,270.98	-0.02	18,830,729.02	18,830,729.02	0.00	0.00
3220	Arrendamiento de edificios	71,409.60	-537,743.02	-262,531.48	71,409.60	71,409.60	0.00	0.00
3221	Arrendamiento de edificios y locales	71,409.60	-537,743.02	-262,531.48	71,409.60	71,409.60	0.00	0.00
3230	Arrendamiento de mobiliario y equipo de administración, educacional y recreativo	9,636,768.01	5,793,316.72	7,038,159.40	9,636,768.01	9,636,768.01	0.00	0.00
3231	Arrendamiento de equipo y bienes informáticos	9,636,768.01	5,793,316.72	7,038,159.40	9,636,768.01	9,636,768.01	0.00	0.00
3250	Arrendamiento de equipo de transporte	31,162,462.56	-5,044,809.44	-3,358,066.08	31,162,462.56	31,162,462.56	0.00	0.00
3251	Arrendamiento de vehículos	31,162,462.56	-5,044,809.44	-3,358,066.08	31,162,462.56	31,162,462.56	0.00	0.00
3260	Arrendamiento de maquinaria, otros equipos y herramientas	20,272,857.84	-0.16	260,130.00	20,272,857.84	20,272,857.84	0.00	0.00
3261	Arrendamiento de maquinaria y equipo	20,272,857.84	-0.16	260,130.00	20,272,857.84	20,272,857.84	0.00	0.00
3270	Arrendamiento de activos intangibles	4,091,196.16	4,091,196.16	4,091,196.16	4,091,196.16	4,091,196.16	0.00	0.00
3271	Arrendamiento de activos intangibles	4,091,196.16	4,091,196.16	4,091,196.16	4,091,196.16	4,091,196.16	0.00	0.00
3300	SERVICIOS PROFESIONALES, CIENTÍFICOS, TÉCNICOS Y OTROS SERVICIOS	67,351,517.03	-1,418,648.54	-750,685.15	67,351,517.03	66,741,285.00	610,232.03	0.91
3310	Servicios legales, de contabilidad, auditoría y relacionados	6,909,388.30	-4,715,831.58	-1,425,756.14	6,909,388.30	6,909,388.30	0.00	0.00
3311	Asesorías asociadas a convenios o acuerdos	6,909,388.30	-4,715,831.58	-1,425,756.14	6,909,388.30	6,909,388.30	0.00	0.00
3330	Servicios de consultoría administrativa, procesos, técnica y en tecnologías de la información	3,015,424.15	-1,131,883.65	-224,345.29	3,015,424.15	3,015,424.15	0.00	0.00
3331	Servicios informáticos	3,015,424.15	-1,131,883.65	-224,345.29	3,015,424.15	3,015,424.15	0.00	0.00
3340	Servicios de capacitación	7,028,680.04	-1,127,126.95	-300,000.00	7,028,680.04	6,992,680.03	36,000.01	0.51
3341	Capacitación	7,028,680.04	-1,127,126.95	-300,000.00	7,028,680.04	6,992,680.03	36,000.01	0.51
3350	Servicios de investigación científica y desarrollo	18,560.00	18,328.00	18,560.00	18,560.00	18,560.00	0.00	0.00
3351	Servicios de investigación científica y desarrollo	18,560.00	18,328.00	18,560.00	18,560.00	18,560.00	0.00	0.00
3360	Servicios de apoyo administrativo, traducción, fotocopiado e impresión	3,276,051.64	-332,440.78	-1,548,323.32	3,276,051.64	3,276,051.64	0.00	0.00
3361	Servicios de apoyo administrativo y fotocopiado	15,352.00	20,702.82	0.00	15,352.00	15,352.00	0.00	0.00
3362	Impresiones de documentos oficiales para la prestación de servicios públicos, identificación, formatos administrativos y fiscales, formas valoradas, c	2,260,799.44	-390,560.26	-1,593,356.32	2,260,799.44	2,260,799.44	0.00	0.00
3363	Servicios de impresión de documentos oficiales	999,900.20	37,416.66	45,033.00	999,900.20	999,900.20	0.00	0.00
3370	Servicios de protección y seguridad	263,784.00	0.00	0.00	263,784.00	263,784.00	0.00	0.00
3371	Servicios de protección y seguridad	263,784.00	0.00	0.00	263,784.00	263,784.00	0.00	0.00
3390	Servicios profesionales, científicos y técnicos integrales	46,839,628.90	5,870,306.42	2,729,179.60	46,839,628.90	46,265,396.88	574,232.02	1.23
3391	Servicios profesionales	46,839,628.90	5,870,306.42	2,729,179.60	46,839,628.90	46,265,396.88	574,232.02	1.23
3400	SERVICIOS FINANCIEROS, BANCARIOS Y COMERCIALES	30,198,039.11	12,043,247.61	149,802.05	30,198,039.11	30,198,039.11	0.00	0.00
3410	Servicios financieros y bancarios	15,048,522.93	10,446,478.47	332,901.35	15,048,522.93	15,048,522.93	0.00	0.00

SISTEMA DE COORDINACION HACENDARIA DEL ESTADO DE MEXICO CON SUS MUNICIPIOS
GUIA METODOLOGICA PARA EL SEGUIMIENTO Y EVALUACION DEL PLAN DE DESARROLLO MUNICIPAL VIGENTE
SEGUIMIENTO Y EVALUACION DEL PRESUPUESTO BASADO EN RESULTADOS MUNICIPAL

PbRM-10c	ESTADO COMPARATIVO PRESUPUESTAL DE EGRESOS
----------	--

DEL 1 DE ENERO AL 31 DE DICIEMBRE DE 2022

ENTE PUBLICO		CUAUTITLAN IZCALLI					0121	
CUENTA	CONCEPTO	PRESUPUESTO AUTORIZADO	PRESUPUESTO DEL MES		PRESUPUESTO ACUM. AL MES		VARIACION	
			MODIFICADO	EJERCIDO	MODIFICADO	EJERCIDO	ABSOLUTA	%
3411	Servicios bancarios y financieros	15,048,522.93	10,446,478.47	332,901.35	15,048,522.93	15,048,522.93	0.00	0.00
3430	Servicios de recaudación, traslado y custodia de valores	0.00	-700,000.00	0.00	0.00	0.00	0.00	0
3431	Gastos inherentes a la recaudación	0.00	-700,000.00	0.00	0.00	0.00	0.00	0
3450	Seguro de bienes patrimoniales	14,773,220.83	2,296,769.14	-183,099.30	14,773,220.83	14,773,220.83	0.00	0.00
3451	Seguros y fianzas	14,773,220.83	2,296,769.14	-183,099.30	14,773,220.83	14,773,220.83	0.00	0.00
3470	Fletes y maniobras	376,295.35	0.00	0.00	376,295.35	376,295.35	0.00	0.00
3471	Fletes y maniobras	376,295.35	0.00	0.00	376,295.35	376,295.35	0.00	0.00
3500	SERVICIOS DE INSTALACIÓN, REPARACIÓN, MANTENIMIENTO Y CONSERVACIÓN	31,036,586.55	5,701,672.49	9,689,934.37	31,036,586.55	31,036,586.55	0.00	0.00
3510	Conservación y mantenimiento menor de inmuebles	2,656,123.90	-1,240,472.09	1,685,864.67	2,656,123.90	2,656,123.90	0.00	0.00
3511	Reparación y mantenimiento de inmuebles	2,656,123.90	-1,240,472.09	1,685,864.67	2,656,123.90	2,656,123.90	0.00	0.00
3512	Adaptación de locales, almacenes, bodegas y edificios	0.00	0.00	0.00	0.00	0.00	0.00	0
3530	Instalación, reparación y mantenimiento de equipo de cómputo y tecnologías de la información	2,624,964.00	2,404,310.45	0.00	2,624,964.00	2,624,964.00	0.00	0.00
3531	Reparación, instalación y mantenimiento de bienes informáticos, microfilmación y tecnologías de la información	2,624,964.00	2,404,310.45	0.00	2,624,964.00	2,624,964.00	0.00	0.00
3540	Instalación, reparación y mantenimiento de equipo e instrumental médico y de laboratorio	0.00	-348,000.00	-348,000.00	0.00	0.00	0.00	0
3541	Reparación, instalación y mantenimiento de equipo médico y de laboratorio	0.00	-348,000.00	-348,000.00	0.00	0.00	0.00	0
3550	Reparación y mantenimiento de equipo de transporte	4,290,646.27	-3,962,587.17	-575,690.50	4,290,646.27	4,290,646.27	0.00	0.00
3551	Reparación y mantenimiento de vehículos terrestres, aéreos y lacustres	4,290,646.27	-3,962,587.17	-575,690.50	4,290,646.27	4,290,646.27	0.00	0.00
3570	Instalación, reparación y mantenimiento de maquinaria, otros equipos y herramienta	741,539.38	527,132.10	580,000.00	741,539.38	741,539.38	0.00	0.00
3571	Reparación, instalación y mantenimiento de maquinaria, equipo industrial y diverso	741,539.38	527,132.10	580,000.00	741,539.38	741,539.38	0.00	0.00
3580	Servicios de limpieza y manejo de desechos	12,223,529.00	-26,471.00	0.00	12,223,529.00	12,223,529.00	0.00	0.00
3581	Servicios de lavandería, limpieza e higiene	12,223,529.00	-26,471.00	0.00	12,223,529.00	12,223,529.00	0.00	0.00
3590	Servicios de jardinería y fumigación	8,499,784.00	8,347,760.20	8,347,760.20	8,499,784.00	8,499,784.00	0.00	0.00
3591	Servicios de fumigación	8,499,784.00	8,347,760.20	8,347,760.20	8,499,784.00	8,499,784.00	0.00	0.00
3600	SERVICIOS DE COMUNICACIÓN SOCIAL Y PUBLICIDAD	4,671,099.23	721,236.21	-247,416.28	4,671,099.23	4,671,099.23	0.00	0.00
3610	Difusión por radio, televisión y otros medios de mensajes sobre programas y actividades gubernamentales	4,671,099.23	785,036.21	-247,416.28	4,671,099.23	4,671,099.23	0.00	0.00
3611	Gastos de publicidad y propaganda	1,882,732.34	345,739.50	496,475.36	1,882,732.34	1,882,732.34	0.00	0.00
3612	Publicaciones oficiales y de información en general para difusión	2,788,366.89	439,296.71	-743,891.64	2,788,366.89	2,788,366.89	0.00	0.00
3690	Otros servicios de información	0.00	-63,800.00	0.00	0.00	0.00	0.00	0

SISTEMA DE COORDINACION HACENDARIA DEL ESTADO DE MEXICO CON SUS MUNICIPIOS
GUIA METODOLOGICA PARA EL SEGUIMIENTO Y EVALUACION DEL PLAN DE DESARROLLO MUNICIPAL VIGENTE
SEGUIMIENTO Y EVALUACION DEL PRESUPUESTO BASADO EN RESULTADOS MUNICIPAL

PbRM-10c ESTADO COMPARATIVO PRESUPUESTAL DE EGRESOS DEL 1 DE ENERO AL 31 DE DICIEMBRE DE 2022

ENTE PUBLICO		CUAUTITLAN IZCALLI					0121	
CUENTA	CONCEPTO	PRESUPUESTO AUTORIZADO	PRESUPUESTO DEL MES		PRESUPUESTO ACUM. AL MES		VARIACION	
			MODIFICADO	EJERCIDO	MODIFICADO	EJERCIDO	ABSOLUTA	%
3691	Otros servicios de información	0.00	-63,800.00	0.00	0.00	0.00	0.00	0
3700	SERVICIOS DE TRASLADO Y VIÁTICOS	143,145.28	-334,539.88	15,064.31	143,145.28	143,145.28	0.00	0.00
3720	Pasajes terrestres	143,145.28	-313,739.88	15,064.31	143,145.28	143,145.28	0.00	0.00
3721	Gastos de traslado por vía terrestre	143,145.28	-313,739.88	15,064.31	143,145.28	143,145.28	0.00	0.00
3750	Viáticos en el país	0.00	-20,800.00	0.00	0.00	0.00	0.00	0
3751	Gastos de alimentación en territorio nacional	0.00	-20,800.00	0.00	0.00	0.00	0.00	0
3800	SERVICIOS OFICIALES	28,222,401.98	2,106,659.29	153,554.08	28,222,401.98	28,222,401.98	0.00	0.00
3810	Gastos de ceremonial	0.00	0.00	0.00	0.00	0.00	0.00	0
3811	Gastos de ceremonial	0.00	0.00	0.00	0.00	0.00	0.00	0
3820	Gastos de orden social y cultural	28,221,901.98	2,218,758.91	153,554.08	28,221,901.98	28,221,901.98	0.00	0.00
3821	Gastos de ceremonias oficiales y de orden social	15,174,714.30	2,248,544.95	-34,957.21	15,174,714.30	15,174,714.30	0.00	0.00
3822	Espectáculos cívicos y culturales	13,047,187.68	-29,786.04	188,511.29	13,047,187.68	13,047,187.68	0.00	0.00
3850	Gastos de representación	500.00	-112,099.62	0.00	500.00	500.00	0.00	0.00
3851	Gastos de representación	500.00	-112,099.62	0.00	500.00	500.00	0.00	0.00
3900	OTROS SERVICIOS GENERALES	151,244,061.21	-42,362,691.33	8,213,167.22	151,244,061.21	148,671,693.42	2,572,367.79	1.70
3920	Impuestos y derechos	5,548.00	-6,452.00	0.00	5,548.00	5,548.00	0.00	0.00
3921	Impuestos y derechos de exportación	0.00	-12,000.00	0.00	0.00	0.00	0.00	0
3922	Otros impuestos y derechos	5,548.00	5,548.00	0.00	5,548.00	5,548.00	0.00	0.00
3940	Sentencias y resoluciones por autoridad competente	99,764,916.59	-60,505,673.25	-1,722,067.92	99,764,916.59	97,632,918.80	2,131,997.79	2.14
3941	Sentencias y resoluciones judiciales	99,764,916.59	-60,505,673.25	-1,722,067.92	99,764,916.59	97,632,918.80	2,131,997.79	2.14
3980	Impuesto sobre nómina y otros que se derivan de una relación laboral	47,954,538.97	16,180,702.42	10,029,012.07	47,954,538.97	47,954,538.97	0.00	0.00
3982	Impuesto sobre erogaciones por remuneraciones al trabajo personal	27,394,523.86	-4,379,312.69	1,989,454.00	27,394,523.86	27,394,523.86	0.00	0.00
3983	Impuesto sobre la renta	20,560,015.11	20,560,015.11	8,039,558.07	20,560,015.11	20,560,015.11	0.00	0.00
3990	Otros servicios generales	3,519,057.65	1,968,731.50	-93,776.93	3,519,057.65	3,078,687.65	440,370.00	12.51
3991	Cuotas y suscripciones	208,800.54	-12,000.00	0.00	208,800.54	208,800.54	0.00	0.00
3992	Gastos de servicios menores	493,887.11	-142,038.50	-93,776.93	493,887.11	493,887.11	0.00	0.00
3993	Estudios y análisis clínicos	2,816,370.00	2,122,770.00	0.00	2,816,370.00	2,376,000.00	440,370.00	15.64
4000	TRANSFERENCIAS, ASIGNACIONES, SUBSIDIOS Y OTRAS AYUDAS	309,580,193.40	25,900,680.89	34,516,751.89	309,580,193.40	309,280,193.40	300,000.00	0.10
4300	SUBSIDIOS Y SUBVENCIONES	295,388,616.50	26,098,328.31	35,054,903.37	295,388,616.50	295,088,616.50	300,000.00	0.10
4380	Subsidios a entidades federativas y municipios	181,663,718.51	30,200,135.14	16,020,433.30	181,663,718.51	181,663,718.51	0.00	0.00
4383	Subsidios y apoyos	181,663,718.51	30,200,135.14	16,020,433.30	181,663,718.51	181,663,718.51	0.00	0.00
4390	Otros subsidios	113,724,897.99	-4,101,806.83	19,034,470.07	113,724,897.99	113,424,897.99	300,000.00	0.26

SISTEMA DE COORDINACION HACENDARIA DEL ESTADO DE MEXICO CON SUS MUNICIPIOS
GUIA METODOLOGICA PARA EL SEGUIMIENTO Y EVALUACION DEL PLAN DE DESARROLLO MUNICIPAL VIGENTE
SEGUIMIENTO Y EVALUACION DEL PRESUPUESTO BASADO EN RESULTADOS MUNICIPAL

PbRM-10c	ESTADO COMPARATIVO PRESUPUESTAL DE EGRESOS
----------	--

DEL 1 DE ENERO AL 31 DE DICIEMBRE DE 2022

ENTE PUBLICO		CUAUTITLAN IZCALLI					0121	
CUENTA	CONCEPTO	PRESUPUESTO AUTORIZADO	PRESUPUESTO DEL MES		PRESUPUESTO ACUM. AL MES		VARIACION	
			MODIFICADO	EJERCIDO	MODIFICADO	EJERCIDO	ABSOLUTA	%
4391	Subsidios por carga fiscal	112,990,759.15	-4,166,517.45	18,744,470.07	112,990,759.15	112,990,759.15	0.00	0.00
4392	Devolución de ingresos indebidos	144,138.84	-225,289.38	0.00	144,138.84	144,138.84	0.00	0.00
4393	Subsidios para capacitación y becas	590,000.00	290,000.00	290,000.00	590,000.00	290,000.00	300,000.00	50.85
4400	AYUDAS SOCIALES	14,191,576.90	-197,647.42	-538,151.48	14,191,576.90	14,191,576.90	0.00	0.00
4410	Ayudas sociales a personas	13,658,412.58	226,192.48	-529,651.48	13,658,412.58	13,658,412.58	0.00	0.00
4411	Cooperaciones y ayudas	13,508,412.58	-2,083,807.52	-529,651.48	13,508,412.58	13,508,412.58	0.00	0.00
4412	Despensas	0.00	2,310,000.00	0.00	0.00	0.00	0.00	0
4413	Gastos relacionados con actividades culturales, deportivas y de ayuda extraordinaria	150,000.00	0.00	0.00	150,000.00	150,000.00	0.00	0.00
4420	Becas y otras ayudas para programas de capacitación	484,500.00	-365,500.00	-8,500.00	484,500.00	484,500.00	0.00	0.00
4421	Becas	484,500.00	-365,500.00	-8,500.00	484,500.00	484,500.00	0.00	0.00
4430	Ayudas sociales a instituciones de enseñanza	48,664.32	-335.68	0.00	48,664.32	48,664.32	0.00	0.00
4431	Instituciones educativas	48,664.32	-335.68	0.00	48,664.32	48,664.32	0.00	0.00
4480	Ayudas por desastres naturales y otros siniestros	0.00	-58,004.22	0.00	0.00	0.00	0.00	0
4482	Mercancías y alimentos para su distribución a la población en caso de desastres naturales	0.00	-58,004.22	0.00	0.00	0.00	0.00	0
5000	BIENES MUEBLES, INMUEBLES E INTANGIBLES	120,057,758.29	-49,707,551.64	-7,291,588.87	120,057,758.29	120,037,805.33	19,952.96	0.02
5100	MOBILIARIO Y EQUIPO DE ADMINISTRACIÓN	13,882,031.18	1,104,259.93	-2,959,895.91	13,882,031.18	13,864,297.68	17,733.50	0.13
5110	Muebles de oficina y estantería	1,330,338.59	-881,637.54	-1,846,527.24	1,330,338.59	1,330,338.59	0.00	0.00
5111	Muebles y enseres	1,330,338.59	-881,637.54	-1,846,527.24	1,330,338.59	1,330,338.59	0.00	0.00
5120	Muebles, excepto de oficina y estantería	1,457,381.67	-110,191.79	-6,275.01	1,457,381.67	1,457,381.67	0.00	0.00
5121	Muebles, excepto de oficina y estantería	1,457,381.67	-110,191.79	-6,275.01	1,457,381.67	1,457,381.67	0.00	0.00
5150	Equipo de cómputo y de tecnología de la información	10,403,875.73	1,694,113.62	-1,028,517.39	10,403,875.73	10,386,142.23	17,733.50	0.17
5151	Bienes informáticos	10,403,875.73	1,694,113.62	-1,028,517.39	10,403,875.73	10,386,142.23	17,733.50	0.17
5190	Otros mobiliarios y equipos de administración	690,435.19	401,975.64	-78,576.27	690,435.19	690,435.19	0.00	0.00
5191	Otros bienes muebles	558,485.89	528,885.89	0.00	558,485.89	558,485.89	0.00	0.00
5192	Otros equipos eléctricos y electrónicos de oficina	131,949.30	-126,910.25	-78,576.27	131,949.30	131,949.30	0.00	0.00
5200	MOBILIARIO Y EQUIPO EDUCACIONAL Y RECREATIVO	10,786,857.12	5,683,395.12	-171,810.33	10,786,857.12	10,786,857.11	0.01	0.00
5210	Equipos y aparatos audiovisuales	1,143,760.00	771,390.40	-86,352.72	1,143,760.00	1,143,760.00	0.00	0.00
5211	Equipos y aparatos audiovisuales	1,143,760.00	771,390.40	-86,352.72	1,143,760.00	1,143,760.00	0.00	0.00
5220	Aparatos deportivos	21,344.00	-156.00	0.00	21,344.00	21,344.00	0.00	0.00
5221	Equipo deportivo	21,344.00	-156.00	0.00	21,344.00	21,344.00	0.00	0.00
5230	Cámaras fotográficas y de video	5,821,593.12	5,424,000.71	-85,457.61	5,821,593.12	5,821,593.11	0.01	0.00
5231	Equipo de foto, cine y grabación	5,821,593.12	5,424,000.71	-85,457.61	5,821,593.12	5,821,593.11	0.01	0.00
5290	Otro mobiliario y equipo educacional y recreativo	3,800,160.00	-511,839.99	0.00	3,800,160.00	3,800,160.00	0.00	0.00

SISTEMA DE COORDINACION HACENDARIA DEL ESTADO DE MEXICO CON SUS MUNICIPIOS
GUIA METODOLOGICA PARA EL SEGUIMIENTO Y EVALUACION DEL PLAN DE DESARROLLO MUNICIPAL VIGENTE
SEGUIMIENTO Y EVALUACION DEL PRESUPUESTO BASADO EN RESULTADOS MUNICIPAL

PbRM-10c	ESTADO COMPARATIVO PRESUPUESTAL DE EGRESOS
----------	--

DEL 1 DE ENERO AL 31 DE DICIEMBRE DE 2022

ENTE PUBLICO		CUAUTITLAN IZCALLI					0121	
CUENTA	CONCEPTO	PRESUPUESTO AUTORIZADO	PRESUPUESTO DEL MES		PRESUPUESTO ACUM. AL MES		VARIACION	
			MODIFICADO	EJERCIDO	MODIFICADO	EJERCIDO	ABSOLUTA	%
5291	Otro equipo educacional y recreativo	3,800,160.00	-511,839.99	0.00	3,800,160.00	3,800,160.00	0.00	0.00
5300	EQUIPO E INSTRUMENTAL MÉDICO Y DE LABORATORIO	0.00	-1,944,868.03	-1,039,008.59	0.00	0.00	0.00	0
5310	Equipo médico y de laboratorio	0.00	-1,944,868.03	-1,039,008.59	0.00	0.00	0.00	0
5311	Equipo médico y de laboratorio	0.00	-1,944,868.03	-1,039,008.59	0.00	0.00	0.00	0
5400	VEHÍCULOS Y EQUIPO DE TRANSPORTE	92,671,349.59	-51,562,094.10	-862,442.00	92,671,349.59	92,669,130.14	2,219.45	0.00
5410	Vehículos y equipo terrestre	92,617,759.20	-50,788,102.00	-500,000.00	92,617,759.20	92,615,539.75	2,219.45	0.00
5411	Vehículos y equipo de transporte terrestre	92,617,759.20	-49,388,102.00	-500,000.00	92,617,759.20	92,615,539.75	2,219.45	0.00
5412	Vehículos y equipo auxiliar de transporte	0.00	-1,400,000.00	0.00	0.00	0.00	0.00	0
5450	Embarcaciones	0.00	0.00	0.00	0.00	0.00	0.00	0
5451	Equipo acuático y lacustre	0.00	0.00	0.00	0.00	0.00	0.00	0
5490	Otros equipos de transporte	53,590.39	-773,992.10	-362,442.00	53,590.39	53,590.39	0.00	0.00
5491	Otros equipos de transporte	53,590.39	-773,992.10	-362,442.00	53,590.39	53,590.39	0.00	0.00
5500	EQUIPO DE DEFENSA Y SEGURIDAD	0.00	-3,438,291.36	0.00	0.00	0.00	0.00	0
5510	Equipo de defensa y seguridad	0.00	-3,438,291.36	0.00	0.00	0.00	0.00	0
5511	Maquinaria y equipo de seguridad pública	0.00	-3,438,291.36	0.00	0.00	0.00	0.00	0
5600	MAQUINARIA, OTROS EQUIPOS Y HERRAMIENTAS	119,120.40	-2,078,353.20	-1,144,832.04	119,120.40	119,120.40	0.00	0.00
5620	Maquinaria y equipo industrial	0.00	-51,376.80	-51,016.80	0.00	0.00	0.00	0
5621	Maquinaria y equipo industrial	0.00	-51,376.80	-51,016.80	0.00	0.00	0.00	0
5630	Maquinaria y equipo de construcción	0.00	-47,612.00	0.00	0.00	0.00	0.00	0
5631	Maquinaria y equipo de construcción	0.00	-47,612.00	0.00	0.00	0.00	0.00	0
5650	Equipo de comunicación y telecomunicación	59,682.00	-55,192.80	-52,192.80	59,682.00	59,682.00	0.00	0.00
5651	Equipo y aparatos para comunicación, telecomunicación y radio transmisión	59,682.00	-55,192.80	-52,192.80	59,682.00	59,682.00	0.00	0.00
5670	Herramientas y máquinas-herramienta	0.00	-1,264,665.96	-956,357.80	0.00	0.00	0.00	0
5671	Herramientas, máquina herramienta y equipo	0.00	-1,264,665.96	-956,357.80	0.00	0.00	0.00	0
5690	Otros equipos	59,438.40	-659,505.64	-85,264.64	59,438.40	59,438.40	0.00	0.00
5691	Instrumentos y aparatos especializados y de precisión	59,438.40	-659,505.64	-85,264.64	59,438.40	59,438.40	0.00	0.00
5800	BIENES INMUEBLES	0.00	0.00	0.00	0.00	0.00	0.00	0
5890	Otros bienes inmuebles	0.00	0.00	0.00	0.00	0.00	0.00	0
5891	Otros bienes inmuebles	0.00	0.00	0.00	0.00	0.00	0.00	0
5900	ACTIVOS INTANGIBLES	2,598,400.00	2,528,400.00	-1,113,600.00	2,598,400.00	2,598,400.00	0.00	0.00
5910	Software	2,598,400.00	2,528,400.00	-1,113,600.00	2,598,400.00	2,598,400.00	0.00	0.00
5911	Software	2,598,400.00	2,528,400.00	-1,113,600.00	2,598,400.00	2,598,400.00	0.00	0.00
5990	Otros activos intangibles	0.00	0.00	0.00	0.00	0.00	0.00	0
5991	Otros activos intangibles	0.00	0.00	0.00	0.00	0.00	0.00	0

SISTEMA DE COORDINACION HACENDARIA DEL ESTADO DE MEXICO CON SUS MUNICIPIOS
GUIA METODOLOGICA PARA EL SEGUIMIENTO Y EVALUACION DEL PLAN DE DESARROLLO MUNICIPAL VIGENTE
SEGUIMIENTO Y EVALUACION DEL PRESUPUESTO BASADO EN RESULTADOS MUNICIPAL

PbRM-10c ESTADO COMPARATIVO PRESUPUESTAL DE EGRESOS DEL 1 DE ENERO AL 31 DE DICIEMBRE DE 2022

ENTE PUBLICO		CUAUTITLAN IZCALLI					0121	
CUENTA	CONCEPTO	PRESUPUESTO AUTORIZADO	PRESUPUESTO DEL MES		PRESUPUESTO ACUM. AL MES		VARIACION	
			MODIFICADO	EJERCIDO	MODIFICADO	EJERCIDO	ABSOLUTA	%
6000	INVERSIÓN PÚBLICA	580,836,170.20	258,238,976.04	158,351,246.97	580,836,170.20	257,464,693.60	323,371,476.60	55.67
6100	OBRA PÚBLICA EN BIENES DE DOMINIO PÚBLICO	566,514,356.01	253,268,345.03	156,326,995.74	566,514,356.01	253,191,149.42	313,323,206.59	55.31
6120	Edificación no habitacional	104,246,003.01	13,187,174.98	34,995,618.90	104,246,003.01	79,466,393.92	24,779,609.09	23.77
6122	Obra estatal o municipal	104,246,003.01	13,187,174.98	34,995,618.90	104,246,003.01	79,466,393.92	24,779,609.09	23.77
6130	Construcción de obras para el abastecimiento de agua, petróleo, gas, electricidad y telecomunicaciones	6,349,096.44	221,993.64	4,804,259.90	6,349,096.44	4,804,259.90	1,544,836.54	24.33
6132	Obra estatal o municipal	6,349,096.44	221,993.64	4,804,259.90	6,349,096.44	4,804,259.90	1,544,836.54	24.33
6150	Construcción de vías de comunicación	401,979,256.56	188,419,176.41	99,098,210.31	401,979,256.56	151,491,588.97	250,487,667.59	62.31
6152	Obra estatal o municipal	332,465,331.04	170,094,733.72	70,756,336.27	332,465,331.04	81,983,892.70	250,481,438.34	75.34
6159	Reparación y mantenimiento de vialidades y alumbrado	69,513,925.52	18,324,442.69	28,341,874.04	69,513,925.52	69,507,696.27	6,229.25	0.01
6160	Otras construcciones de ingeniería civil u obra pesada	53,940,000.00	51,440,000.00	17,428,906.63	53,940,000.00	17,428,906.63	36,511,093.37	67.69
6162	Obra estatal o municipal	51,600,000.00	49,100,000.00	16,728,239.39	51,600,000.00	16,728,239.39	34,871,760.61	67.58
6163	Supervisión y control de la obra pública	2,340,000.00	2,340,000.00	700,667.24	2,340,000.00	700,667.24	1,639,332.76	70.06
6200	OBRA PÚBLICA EN BIENES PROPIOS	14,321,814.19	4,970,631.01	2,024,251.23	14,321,814.19	4,273,544.18	10,048,270.01	70.16
6250	Construcción de vías de comunicación	14,321,814.19	4,970,631.01	2,024,251.23	14,321,814.19	4,273,544.18	10,048,270.01	70.16
6251	Construcción de vías de comunicación	14,321,814.19	4,970,631.01	2,024,251.23	14,321,814.19	4,273,544.18	10,048,270.01	70.16
9000	DEUDA PÚBLICA	83,867,868.61	-10,003,003.68	35,414,104.58	83,867,868.61	83,867,868.61	0.00	0.00
9100	AMORTIZACIÓN DE LA DEUDA PÚBLICA	23,033,185.53	777,572.50	856,443.45	23,033,185.53	23,033,185.53	0.00	0.00
9110	Amortización de la deuda interna con instituciones de crédito	23,033,185.53	777,572.50	856,443.45	23,033,185.53	23,033,185.53	0.00	0.00
9111	Amortización de capital	23,033,185.53	777,572.50	856,443.45	23,033,185.53	23,033,185.53	0.00	0.00
9200	INTERESES DE LA DEUDA PÚBLICA	18,272,071.11	1,656,811.85	1,250,335.93	18,272,071.11	18,272,071.11	0.00	0.00
9210	Intereses de la deuda interna con instituciones de crédito	18,272,071.11	1,656,811.85	1,250,335.93	18,272,071.11	18,272,071.11	0.00	0.00
9211	Intereses de la deuda	18,272,071.11	1,656,811.85	1,250,335.93	18,272,071.11	18,272,071.11	0.00	0.00
9900	ADEUDOS DE EJERCICIOS FISCALES ANTERIORES (ADEFAS)	42,562,611.97	-12,437,388.03	33,307,325.20	42,562,611.97	42,562,611.97	0.00	0.00
9910	ADEFAS	42,562,611.97	-12,437,388.03	33,307,325.20	42,562,611.97	42,562,611.97	0.00	0.00
9911	Por el ejercicio inmediato anterior	17,562,611.97	-32,437,388.03	8,358,684.79	17,562,611.97	17,562,611.97	0.00	0.00
9912	Por ejercicios anteriores	25,000,000.00	20,000,000.00	24,948,640.41	25,000,000.00	25,000,000.00	0.00	0.00
TOTALES		3,176,870,138.54	483,550,234.97	504,005,186.07	3,176,870,138.54	2,849,440,143.04	327,429,995.50	10.31

PRESIDENTA MUNICIPAL

TESORERO MUNICIPAL

SECRETARIO DEL AYUNTAMIENTO

DIRECTOR INSTITUTO MUNICIPAL PLANEACIÓN

MTRA. KARLA LETICIA FIESCO GARCIA

MTR. RICARDO SANTOS ARREOLA

LIC. MIGUEL ANGEL GUTIERREZ PILLONI

L.E. ALFREDO OROPEZA MENDEZ

PRESUPUESTO BASADO EN RESULTADOS MUNICIPAL

PbRM 11

SEGUIMIENTO TRIMESTRAL DEL PROGRAMA ANUAL DE OBRAS

DEL 01 DE ENERO AL 31 DE DICIEMBRE DE 2022

ENTE PÚBLICO: CUAUTITLÁN IZCALLI

No. 121

Nº. DE CONTROL	NOMBRE DE LA OBRA	TIPO DE EJECUCIÓN	UBICACIÓN	POBLACIÓN BENEFICIADA	FF	PRESUPUESTO ANUAL AUTORIZADO	AVANCE PORCENTUAL Y MONTO EJERCIDO DE LA OBRA							
							1ER. TRIM		2O. TRIM		3ER TRIM		4O. TRIM	
							% DE AVANCE	MONTO EJERCIDO	% DE AVANCE	MONTO EJERCIDO	% DE AVANCE	MONTO EJERCIDO	% DE AVANCE	MONTO EJERCIDO
1.01	Mantenimiento de sanitarios escolares en J.N. Teoyolizcalli, Cuautitlán Izcalli, Localidad Cuautitlán Izcalli, Asentamiento Santa María Tianguistengo	CONTRATO	Calle Hidalgo No. 2, Col. Ejido de Santa Ma. Tianguistengo	190	25 01 01	\$ 430,000.00	0%	\$ -	0%	\$ -	0%	\$ -	100%	\$ -
1.02	Mantenimiento de sanitarios escolares en Prim. Benito Juárez, Cuautitlán Izcalli, Localidad Cuautitlán Izcalli, Asentamiento San Juan Atlámica	CONTRATO	Calle Hidalgo No. 1, Col. San Juan Atlámica	327	25 01 01	\$ 400,000.00	0%	\$ -	0%	\$ -	0%	\$ -	100%	\$ -
1.03	Mantenimiento de sanitarios escolares en Prim. José Clemente Orozco T.M. Cuautitlán Izcalli, Localidad Cuautitlán Izcalli, Asentamiento Valle de la Hacienda	CONTRATO	Calle de los Astros No. 40, Col. Valle de la Hacienda	328	25 01 01	\$ 180,000.00	0%	\$ -	0%	\$ -	0%	\$ -	100%	\$ -
1.04	Mantenimiento de sanitarios escolares en Telesecundaria No. 244 Melchor Múzquiz, Cuautitlán Izcalli, Localidad Cuautitlán Izcalli, Asentamiento Santa María Guadalupe	CONTRATO	Calle Beturia No.289, Col. Santa María Guadalupe La Quebrada	105	25 01 01	\$ 430,000.00	0%	\$ -	0%	\$ -	0%	\$ -	100%	\$ 172,000.00
1.05	Mantenimiento de sanitarios escolares en J.N. Sor Juana Inés de la Cruz, Cuautitlán Izcalli, Localidad Cuautitlán Izcalli, Asentamiento Tepalcapa	CONTRATO	Av. Sur S/N, Col. Tepalcapa	160	25 01 01	\$ 240,000.00	0%	\$ -	0%	\$ -	0%	\$ -	100%	\$ -
1.06	Mantenimiento de sanitarios escolares en J.N. Clara del Moral, Cuautitlán Izcalli, Localidad Cuautitlán Izcalli, Asentamiento Infonavit Norte	CONTRATO	Cto. Tectipac S/N, Col. Infonavit Norte	79	25 01 01	\$ 210,000.00	0%	\$ -	0%	\$ -	0%	\$ -	100%	\$ 105,000.00
1.07	Mantenimiento de sanitarios escolares en J.N. Gabriela Mistral, Cuautitlán Izcalli, Localidad Cuautitlán Izcalli, Asentamiento Sta. Ma. Guadalupe las Torres	CONTRATO	Av. Izcalli S/N, Col. Sta. Ma. Guadalupe Las Torres	111	25 01 01	\$ 285,000.00	0%	\$ -	0%	\$ -	0%	\$ -	100%	\$ -
1.08	Mantenimiento de sanitarios escolares en Prim. José Ma. Morelos y Pavón, Cuautitlán Izcalli, Localidad Cuautitlán Izcalli, Asentamiento Tepojaco Centro	CONTRATO	Calle Francisco I. Madero Esq. con Morelos S/N, Col. Tepojaco Centro.	307	25 01 01	\$ 500,000.00	0%	\$ -	0%	\$ -	0%	\$ -	100%	\$ -
1.09	Mantenimiento de sanitarios escolares en Prim. Patria y Libertad, Cuautitlán Izcalli, Localidad Cuautitlán Izcalli, Asentamiento U.H. Niños Héroes Infonavit Sur	CONTRATO	Av. Castillo de Chapultepec, S/N, U.H. Niños Héroes Infonavit Sur	647	25 01 01	\$ 300,000.00	0%	\$ -	0%	\$ -	0%	\$ -	100%	\$ -
1.10	Mantenimiento de sanitarios escolares en Sec. Of. No. 275 Tepojacalli, Cuautitlán Izcalli, Localidad Cuautitlán Izcalli, Asentamiento San Francisco Tepojaco	CONTRATO	El Paraje los Pinos S/N, Col. San Francisco Tepojaco Paraje	370	25 01 01	\$ 400,000.00	0%	\$ -	0%	\$ -	0%	\$ -	100%	\$ -
1.11	Mantenimiento de sanitarios escolares en Esc. Sec. No. 277 José Ma. Michelena, Cuautitlán Izcalli, Localidad El Rosario, Asentamiento El Rosario	CONTRATO	Av. Francisco I. Madero S/N, Col. El Rosario	391	25 01 01	\$ 500,000.00	0%	\$ -	0%	\$ -	0%	\$ -	100%	\$ -
1.12	Mantenimiento de sanitarios escolares en Prim. Enrique C. Rebsamen, Cuautitlán Izcalli, Localidad Cuautitlán Izcalli, Asentamiento Cofrada II	CONTRATO	Av. Del Pedregal S/N, Col. Cofrada II	317	25 01 01	\$ 280,000.00	0%	\$ -	0%	\$ -	0%	\$ -	100%	\$ -
1.13	Mantenimiento de sanitarios escolares en Prim. Ignacio Zaragoza, Cuautitlán Izcalli, Localidad Cuautitlán Izcalli, Asentamiento Bosques de la Hacienda 3a. Sección	CONTRATO	Ret. Jorge Jiménez Cantú S/N, Col. Bosques de la Hacienda 3a. Sección	328	25 01 01	\$ 470,000.00	0%	\$ -	0%	\$ -	0%	\$ -	100%	\$ -
1.14	Mantenimiento de sanitarios escolares en Prim. José Ma. Morelos y Pavón, Cuautitlán Izcalli, Localidad Cuautitlán Izcalli, Asentamiento Fracc. La Quebrada	CONTRATO	Av. La Quebrada S/N, Fracc. La Quebrada	307	25 01 01	\$ 340,000.00	0%	\$ -	0%	\$ -	0%	\$ -	100%	\$ 170,000.00
1.15	Mantenimiento de sanitarios escolares en J.N. Leonardo Da Vinci, Cuautitlán Izcalli, Localidad Cuautitlán Izcalli, Asentamiento Cumbria	CONTRATO	Calle Mexicalcingo S/N, Col. Cumbria	132	25 01 01	\$ 500,000.00	0%	\$ -	0%	\$ -	0%	\$ -	100%	\$ 250,000.00
1.16	Mantenimiento de sanitarios escolares en Prim. Leyes de Reforma, Cuautitlán Izcalli, Localidad Cuautitlán Izcalli, Asentamiento Infonavit Norte	CONTRATO	Av. Citlaltépetl S/N, Col. Infonavit Norte	119	25 01 01	\$ 420,000.00	0%	\$ -	0%	\$ -	0%	\$ -	100%	\$ 126,000.00
1.17	Mantenimiento de sanitarios escolares en Sec. Of. No. 420 Sor Juana Inés de la Cruz, Cuautitlán Izcalli, Localidad Cuautitlán Izcalli, Asentamiento Sección Parques	CONTRATO	Calle Dios Mar, Fracc. Sección Parques	210	25 01 01	\$ 320,000.00	0%	\$ -	0%	\$ -	0%	\$ -	100%	\$ 160,000.00
1.18	Mantenimiento de sanitarios escolares en Esc. Prim. Manuel Bemal, Cuautitlán Izcalli, Localidad Cuautitlán Izcalli, Asentamiento Ensueños	CONTRATO	Calle Sirena No. 24, Col. Ensueños	305	25 01 01	\$ 240,000.00	0%	\$ -	0%	\$ -	0%	\$ -	100%	\$ 120,000.00
59	Construcción de techado en espacio multiportivo en Parque Bosques de la Hacienda, Cuautitlán Izcalli, Localidad Bosques de la Hacienda	CONTRATO	Av. Hueluetoca Esq. Av. Paseos de los Bosques, Fracc. Bosques de la Hacienda	4,850	25 01 01	\$ 1,500,000.00	0%	\$ -	0%	\$ -	0%	\$ -	30%	\$ -
60	Equipamiento de Cárcamo (segunda etapa) y construcción de drenaje sanitario, Cuautitlán Izcalli, Localidad Cuautitlán Izcalli, San Mateo Itzacalco	CONTRATO	Carretera Cuautitlán - Teoyolucan entre Av. del Paral y Erriscor Poniente, Pueblo de San Mateo Itzacalco	10,025	25 01 01	\$ 2,500,000.00	0%	\$ -	0%	\$ -	0%	\$ -	100%	\$ 1,898,073.49
02	Construcción de tanque de agua entubada San Juan, Cuautitlán Izcalli, Localidad Cuautitlán Izcalli, Asentamiento San Francisco Tepojaco	CONTRATO	Av. San Sebastián Ote. Esquina Av. San Juan Bautista S/N, Fracc. Lomas de San Francisco Tepojaco (Lomas de Cuautitlán)	15,102	25 01 01	\$ 8,114,098.44	0%	\$ -	0%	\$ -	10%	\$ -	75%	\$ 4,804,259.80
03	Ampliación de Centro de Salud Clínica Paladar Hendido del Sistema Municipal DIF Cuautitlán Izcalli, Localidad Cuautitlán Izcalli, Asentamiento Acotlán	CONTRATO	Av. Hueluetoca No. 2229, Pueblo de Acotlán, Cuautitlán Izcalli	14,843	25 01 01	\$ 6,000,000.00	0%	\$ -	0%	\$ -	0%	\$ -	20%	\$ 2,898,980.90
04	Construcción de pavimentación en calle Girasol, Cuautitlán Izcalli, Localidad Cuautitlán Izcalli, Asentamiento Santa Rosa de Lima	CONTRATO	Entre calle Lirio, hasta fin de la calle, Col. Santa Rosa de Lima, Cuautitlán Izcalli	6,412	25 01 01	\$ 1,267,442.52	0%	\$ -	0%	\$ -	50%	\$ -	100%	\$ 632,458.47
05	Construcción de techado en área de impartición de educación física en Esc. Prim. José Clemente Orozco en Cuautitlán Izcalli, Localidad Cuautitlán Izcalli, Asentamiento Valle de la Hacienda	CONTRATO	Avenida de los Astros No. 39, Col. Valle de la Hacienda, Cuautitlán Izcalli	326	25 01 01	\$ 1,478,233.28	0%	\$ -	0%	\$ -	10%	\$ -	100%	\$ 1,083,733.55

PRESUPUESTO BASADO EN RESULTADOS MUNICIPAL

PbRM 11

SEGUIMIENTO TRIMESTRAL DEL PROGRAMA ANUAL DE OBRAS

DEL 01 DE ENERO AL 31 DE DICIEMBRE DE 2022

No. 121

ENTE PÚBLICO: CUAUTITLÁN IZCALLI

DATOS DE LA OBRA							AVANCE PORCENTUAL Y MONTO EJERCIDO DE LA OBRA							
Nº. DE CONTROL	NOMBRE DE LA OBRA	TIPO DE EJECUCIÓN	UBICACIÓN	POBLACIÓN BENEFICIADA	FF	PRESUPUESTO ANUAL AUTORIZADO	1ER. TRIM		2O. TRIM		3ER TRIM		4O. TRIM	
							% DE AVANCE	MONTO EJERCIDO	% DE AVANCE	MONTO EJERCIDO	% DE AVANCE	MONTO EJERCIDO	% DE AVANCE	MONTO EJERCIDO
06	Construcción de techado en área de impartición de educación física en Esc. Prim. Calpulli, Cuautitlán Izcalli, Localidad Cuautitlán Izcalli, Asentamiento Cofradía San Miguel III	CONTRATO	Calle Arcángel San Miguel, Col. San Miguel III, Cuautitlán Izcalli	472	25 01 01	\$ 1,478,509.27	0%	\$ -	0%	\$ -	40%	\$ -	100%	\$ 1,308,774.08
07	Construcción de cancha deportiva en Esc. Prim. Calpulli, Localidad Cuautitlán Izcalli, Asentamiento Cofradía San Miguel III	CONTRATO	Calle Arcángel San Miguel, Col. San Miguel III, Cuautitlán Izcalli	472	25 01 01	\$ 1,178,908.18	0%	\$ -	0%	\$ -	10%	\$ -	100%	\$ 943,826.54
08	Construcción de techado en área de impartición de educación física en Esc. Prim. Carlos Henk González, Cuautitlán Izcalli, Localidad Cuautitlán Izcalli, Asentamiento Arcos del Alba	CONTRATO	Av. de los Chopos, Col. Arcos del Alba, Cuautitlán Izcalli	552	25 01 01	\$ 1,408,074.56	0%	\$ -	0%	\$ -	35%	\$ -	100%	\$ 1,248,337.50
09	Construcción de techado en área de impartición de educación física en Esc. Prim. Francisco Bocanegra, Cuautitlán Izcalli, Localidad Cuautitlán Izcalli, Asentamiento Elido de San Francisco Tepojaco	CONTRATO	Av. San Judas Tadeo, Mz. 124, Lt. 1, Ejido de San Francisco Tepojaco, Cuautitlán Izcalli	1,080	25 01 01	\$ 917,749.25	0%	\$ -	0%	\$ -	15%	\$ -	100%	\$ 825,974.33
10	Construcción de techado en área de impartición de educación física en Esc. Prim. Constitución, Localidad Cuautitlán Izcalli, Asentamiento Infonavit Norte	CONTRATO	Entre Av. Dr. Jorge Jiménez Cantú y Av. Primero de Mayo, Col. Infonavit Norte, Cuautitlán Izcalli	127	25 01 01	\$ 1,807,457.94	0%	\$ -	0%	\$ -	20%	\$ -	100%	\$ 1,167,800.48
11	Construcción de techado en área de impartición de educación física en Jardín de Niños Silvana Jardón, Cuautitlán Izcalli, Asentamiento Cofradía de San Miguel	CONTRATO	Esquina calle del Pedregal y calle de La Venta, Colonia Cofradía San Miguel II, Cuautitlán Izcalli	131	25 01 01	\$ 1,078,718.50	0%	\$ -	0%	\$ -	34%	\$ -	100%	\$ 1,023,082.85
12	Construcción de techado en área de impartición de educación física en Esc. Sec. Benito Juárez Cuautitlán Izcalli, Localidad Cuautitlán Izcalli, Asentamiento La Cuadrada	CONTRATO	Esquina Av. del Centro Pte. y Calle Ocho, Col. la Quebrada, Cuautitlán Izcalli	411	25 01 01	\$ 1,454,125.73	0%	\$ -	0%	\$ -	16%	\$ -	100%	\$ 1,308,713.15
13	Construcción de techado en área de impartición de educación física en Esc. Sec. Of. Jesús Reyes Heróles, Localidad Cuautitlán Izcalli, Asentamiento Arcos del Alba	CONTRATO	Esquina calle Bosques Americanos y calle Bosques Canadense, Col. Bosques del Alba, Cuautitlán Izcalli	241	25 01 01	\$ 1,828,820.23	0%	\$ -	0%	\$ -	28%	\$ -	100%	\$ 1,372,215.17
14	Construcción de techado en área de impartición de educación física en Jardín de Niños Laura Méndez de Cuenca, Cuautitlán Izcalli, Localidad Cuautitlán Izcalli, Asentamiento Niños Héroes	CONTRATO	Av. Batallón de San Blas, Col. U.H. Niños Héroes, Cuautitlán Izcalli	281	25 01 01	\$ 1,517,169.84	0%	\$ -	0%	\$ -	10%	\$ -	100%	\$ 1,498,607.83
15	Construcción de techado en área de impartición de educación física en Esc. Sec. Gregorio Torres Quintero, Cuautitlán Izcalli, Localidad Cuautitlán Izcalli, Asentamiento Infonavit Sur Niños Héroes	CONTRATO	Av. Castillo de Chapultepec S/N, Col. U.H. Infonavit Niños Héroes Sur, Cuautitlán Izcalli	457	25 01 01	\$ 1,520,919.72	0%	\$ -	0%	\$ -	50%	\$ -	100%	\$ 1,368,827.75
16	Construcción de techado en área de impartición de educación física en Jardín de Niños Luz María Serradel, Cuautitlán Izcalli, Localidad Cuautitlán Izcalli, Asentamiento Sección Parques	CONTRATO	Calle Quinto Sol, No. 30, Sección Parques, Cuautitlán Izcalli	198	25 01 01	\$ 827,934.08	0%	\$ -	0%	\$ -	35%	\$ -	100%	\$ 768,079.41
18	Construcción de techado en área de impartición de educación física en Esc. Prim. Generalísimo Morelos, Cuautitlán Izcalli, Localidad Cuautitlán Izcalli, Asentamiento U.H. Generalísimo José María Morelos y Pavón	CONTRATO	Calle Agustín Melgar S/N, Unidad Habitacional Generalísimo José María Morelos y Pavón, Cuautitlán Izcalli	413	25 01 01	\$ 1,187,823.27	0%	\$ -	0%	\$ -	15%	\$ -	100%	\$ 1,068,860.94
19	Construcción de techado en área de impartición de educación física en Esc. Sec. Nezahualcóyotl, Cuautitlán Izcalli, Localidad Cuautitlán Izcalli, Asentamiento Fidel Velázquez	CONTRATO	Calle Cuilhuc, Col. Fidel Velázquez, Cuautitlán Izcalli	617	25 01 01	\$ 1,423,820.09	0%	\$ -	0%	\$ -	50%	\$ -	100%	\$ 1,405,067.64
20	Construcción de techado en área de impartición de educación física en Esc. Sec. Octavio Paz, Cuautitlán Izcalli, Localidad Cuautitlán Izcalli, Asentamiento Jardines de la Hacienda	CONTRATO	El Pozo S/N, Col. Jardines de la Hacienda, Cuautitlán Izcalli	741	25 01 01	\$ 1,855,390.39	0%	\$ -	10%	\$ -	75%	\$ -	100%	\$ 1,827,680.56
21	Construcción de sanitarios en Esc. Prim. Vasco de Quiroga, Cuautitlán Izcalli, Localidad Cuautitlán Izcalli, Asentamiento Tres de Mayo	CONTRATO	Eucaliptos S/N, Colonia 3 de Mayo, Cuautitlán Izcalli	405	25 01 01	\$ 1,289,904.75	0%	\$ -	0%	\$ -	45%	\$ -	100%	\$ 648,952.37
22	Construcción de 3 aulas Escuela Prim. Vasco de Quiroga, Cuautitlán Izcalli, Localidad Cuautitlán Izcalli, Asentamiento Tres de Mayo	CONTRATO	Eucaliptos S/N, Colonia 3 de Mayo, Cuautitlán Izcalli	560	25 01 01	\$ 2,799,285.08	0%	\$ -	0%	\$ -	15%	\$ -	100%	\$ 2,257,596.55
23	Construcción de Pavimentación de Calle Leona Vicario, Localidad Santa María Tlaxiaco, Asentamiento Santa María Tlaxiaco	CONTRATO	Calle Av. 16 de Septiembre, Col. Santa María Tlaxiaco, Cuautitlán Izcalli	3,559	25 01 01	\$ 4,738,169.18	0%	\$ -	0%	\$ -	0%	\$ -	30%	\$ -
24	Construcción de cancha deportiva en Esc. Prim. Ignacio Zaragoza, Cuautitlán Izcalli, Localidad Cuautitlán Izcalli, Asentamiento Rincón Colonial	CONTRATO	Jacarandas No. 9, Colonia Rincón Colonial, Cuautitlán Izcalli	198	25 01 01	\$ 1,499,472.21	0%	\$ -	0%	\$ -	15%	\$ -	100%	\$ 1,049,630.55
25	Construcción de 2 aulas Esc. Preparatoria Of. No. 241, Cuautitlán Izcalli, Localidad El Rosario, Asentamiento El Rosario	CONTRATO	Ciruelos No. 41, Pueblo el Rosario, Cuautitlán Izcalli	280	25 01 01	\$ 2,198,981.88	0%	\$ -	0%	\$ -	10%	\$ -	100%	\$ 2,034,058.22
26	Construcción de cancha deportiva en Esc. Sec. José María Morelos y Pavón, Cuautitlán Izcalli, Localidad Cuautitlán Izcalli, Asentamiento Bosques de Morelos	CONTRATO	Calle Cactus esquina Calle Naranjos, Col. Bosques de Morelos, Cuautitlán Izcalli	292	25 01 01	\$ 1,788,773.73	0%	\$ -	0%	\$ -	15%	\$ -	100%	\$ 1,780,898.87
27	Construcción de 3 aulas en Esc. Primaria Sor Juana Inés de la Cruz, Cuautitlán Izcalli, Localidad Cuautitlán Izcalli, Asentamiento Luis Echeverría	CONTRATO	Calle Michoacán esquina Calle Nayarit, Col. Luis Echeverría, Cuautitlán Izcalli	250	25 01 01	\$ 2,696,582.18	0%	\$ -	0%	\$ -	10%	\$ -	100%	\$ 2,428,905.95
28	Construcción de Pavimentación de Calle Transmetropolitano, Localidad Cuautitlán Izcalli, Asentamiento Valle de las Flores	CONTRATO	Entre Av. de las Conchas y Calle Miguel Hidalgo, Col. Valle de las Flores, Cuautitlán Izcalli	2,345	25 01 01	\$ 4,950,000.00	0%	\$ -	0%	\$ -	0%	\$ -	20%	\$ -
29	Construcción de pavimentación Calle Felipe Ángeles, Cuautitlán Izcalli, Localidad Cuautitlán Izcalli, Asentamiento La Piedad	CONTRATO	Calle Francisco Villa, Col. La Piedad Oriente, Cuautitlán Izcalli	1,449	25 01 01	\$ 3,201,143.38	0%	\$ -	10%	\$ -	35%	\$ 1,800,571.69	100%	\$ 1,440,514.02
29.1	Construcción de Guarniciones y Benquetas de Calle Felipe Ángeles, Cuautitlán Izcalli, Localidad Cuautitlán Izcalli, Asentamiento La Piedad	CONTRATO	Iniciando en Calle Francisco Villa, Col. La Piedad Oriente, Cuautitlán Izcalli	1,449	25 01 01	\$ 590,725.89	0%	\$ -	0%	\$ -	50%	\$ 295,362.95	100%	\$ 256,036.91
30	Rehabilitación de alberca semiolímpica Paola Espinoza, Cuautitlán Izcalli, Localidad Cuautitlán Izcalli, Asentamiento La Perla	CONTRATO	Av. Rancho del Jacal S/N, Col. La Perla	2,435	25 01 01	\$ 2,450,073.32	0%	\$ -	0%	\$ -	0%	\$ -	50%	\$ 2,450,073.32
67	Construcción de Drenaje Sanitario en Calle 20 de Noviembre, Localidad Cuautitlán Izcalli, Asentamiento Bosques de Xhala	CONTRATO	Entre Cda. Sauces y Calle Río Eufrates, Col. Bosques de Xhala, Cuautitlán Izcalli	1,976	25 01 01	\$ 865,000.00	0%	\$ -	0%	\$ -	10%	\$ -	30%	\$ -

PRESUPUESTO BASADO EN RESULTADOS MUNICIPAL

PbRM 11

SEGUIMIENTO TRIMESTRAL DEL PROGRAMA ANUAL DE OBRAS

DEL 01 DE ENERO AL 31 DE DICIEMBRE DE 2022

No. 121

ENTE PÚBLICO: CUAUTITLÁN IZCALLI

DATOS DE LA OBRA							AVANCE PORCENTUAL Y MONTO EJERCIDO DE LA OBRA							
NO. DE CONTROL	NOMBRE DE LA OBRA	TIPO DE EJECUCIÓN	UBICACIÓN	POBLACIÓN BENEFICIADA	FF	PRESUPUESTO ANUAL AUTORIZADO	1ER. TRIM		2O. TRIM		3ER TRIM		4O. TRIM	
							% DE AVANCE	MONTO EJERCIDO	% DE AVANCE	MONTO EJERCIDO	% DE AVANCE	MONTO EJERCIDO	% DE AVANCE	MONTO EJERCIDO
70	Rehabilitación de Red de Agua Potable en Calle 20 de Noviembre, Localidad Cuautitlán Izcalli, Asentamiento Bosques de Xhalá	CONTRATO	Entre Cda. Sauces y Calle Río Eufrates, Col. Bosques de Xhalá, Cuautitlán Izcalli	1,976	25 01 01	\$ 235,000.00	0%	\$ -	0%	\$ -	0%	\$ -	30%	\$ -
73	Rehabilitación de Pavimentación en Calle Río Santiago, Localidad Cuautitlán Izcalli, Asentamiento La Presita	CONTRATO	Calle Río Santiago, La Presita, Cuautitlán Izcalli	2,345	25 01 01	\$ 2,418,423.85	0%	\$ -	0%	\$ -	0%	\$ -	10%	\$ -
74	Rehabilitación de Pavimentación calle Chapa de Mota, Localidad Cuautitlán Izcalli, Asentamiento Cuatitlán	CONTRATO	Calle Chapa de Mota, Col. Cumbria, Cuautitlán Izcalli	1,449	25 01 01	\$ 2,454,804.84	0%	\$ -	0%	\$ -	0%	\$ -	10%	\$ -
81	Instalación de alumbrado público en el Parque Lineal Valle de la Hacienda-Jardines de la Hacienda, Cuautitlán Izcalli	CONTRATO	Entre Av. Del Zodíaco y Av. Huehuetoca, Valle de la Hacienda, Cuautitlán Izcalli	18,650	26 01 01	\$ 2,405,205.15	0%	\$ -	0%	\$ -	0%	\$ -	100%	\$ 2,398,975.92
31.1	Construcción de sub-estación de la Coordinación de Protección Civil y Bomberos Tepojaco, Localidad Cuautitlán Izcalli, Asentamiento San Francisco Tepojaco	CONTRATO	Av. Miguel Hidalgo esquina calle Cuautitlán, San Francisco Tepojaco, Cuautitlán Izcalli	8,354	26 01 01	\$ 1,550,000.00	0%	\$ -	0%	\$ -	0%	\$ -	100%	\$ 1,549,796.62
31.2	Construcción de arcochecho en sub-estación de la Coordinación de Protección Civil y Bomberos Huehuetoca	CONTRATO	Entre Av. Dr. Jorge Jiménez Cantú y Calle Bosques de la Hacienda, Col. Arboledas de San Miguel, Cuautitlán Izcalli	17,280	26 01 01	\$ 800,000.00	0%	\$ -	0%	\$ -	0%	\$ -	100%	\$ 588,759.49
31.3	Ampliación de área administrativa, acondicionamiento de núcleo sanitario y reparación de losa de azotea en Estación Central de la Coordinación de Protección Civil y Bomberos Parque	CONTRATO	Av. Transformación, Col. Industrial Cuamatla, Cuautitlán Izcalli	29,954	26 01 01	\$ 1,529,934.44	0%	\$ -	0%	\$ -	0%	\$ -	100%	\$ 1,528,188.94
32	Rehabilitación de instalaciones de la Comisaría general de seguridad Ciudadana.	CONTRATO	Av. Primero de Mayo esquina con Av. Constitución, Col. Centro Urbano, Cuautitlán Izcalli	987	26 01 01	\$ 2,405,205.15	0%	\$ -	0%	\$ -	0%	\$ -	100%	\$ 2,403,908.25
33.1	Remodelación cruce vial y peatonal, Av. Dr. Jorge Jiménez Cantú - Teotihuacán	CONTRATO	Av. Dr. Jorge Jiménez Cantú esq. Calle Teotihuacán, Col. Centro Urbano, Cuautitlán Izcalli	37,517	26 01 01	\$ 3,000,000.00	0%	\$ -	0%	\$ -	0%	\$ -	100%	\$ 2,980,183.94
33.2	Remodelación de cruce vial y peatonal, Av. Primero de Mayo - Teotihuacán	CONTRATO	Calle Teotihuacán esq. Primero de Mayo, Col. Centro Urbano, Cuautitlán Izcalli	37,517	26 01 01	\$ 2,000,000.00	0%	\$ -	0%	\$ -	0%	\$ -	100%	\$ 1,999,608.20
33.5	Remodelación de cruce vial, Primero de Mayo-Amazonas	CONTRATO	Av. Primero de Mayo esq. Amazonas, Col. Centro Urbano, Cuautitlán Izcalli	37,517	26 01 01	\$ 1,000,000.00	0%	\$ -	0%	\$ -	0%	\$ -	100%	\$ 996,658.59
33.4	Remodelación cruce vial y peatonal, Primero de Mayo - Av. Toluca	CONTRATO	Avenida Toluca esq. Primero de Mayo, Col. Centro Urbano, Cuautitlán Izcalli	37,517	26 01 01	\$ 1,000,000.00	0%	\$ -	0%	\$ -	0%	\$ -	100%	\$ 999,378.89
34	Construcción de sistemas de movilidad inclusiva en Parque de las Esculturas	CONTRATO	Av. Dr. Jorge Jiménez Cantú, Col. Centro Urbano, Cuautitlán Izcalli	11,729	26 01 01	\$ 3,843,178.18	0%	\$ -	0%	\$ -	0%	\$ -	100%	\$ 3,843,036.42
35	Repavimentación calle Texcoco entre Av. Tianguistenco y Calle Chapa de Mota, Col. Cumbria	CONTRATO	Entre Av. Tianguistenco y Calle Chapa de Mota, Col. Cumbria, Cuautitlán Izcalli	17,263	26 01 01	\$ 1,221,524.90	0%	\$ -	0%	\$ -	0%	\$ -	100%	\$ 1,220,619.94
36	Repavimentación Av. Paricú entre Circuito Terremote y Av. Itzacchuatl, Col. Infonavit Norte, Cuautitlán Izcalli	CONTRATO	Entre Circuito Terremote y Av. Itzacchuatl, Col. Infonavit Norte, Cuautitlán Izcalli	8,137	26 01 01	\$ 1,972,761.72	0%	\$ -	0%	\$ -	0%	\$ -	100%	\$ 1,971,065.99
37	Rehabilitación de losas de concreto en calle Bosques Caoba entre Calle Oyamel y Calle Quetzal, Col. Lomas del Bosque, Cuautitlán Izcalli	CONTRATO	Entre Calle Oyamel y Calle Quetzal, Col. Lomas del Bosque, Cuautitlán Izcalli	4,584	26 01 01	\$ 1,380,838.76	0%	\$ -	0%	\$ -	0%	\$ -	100%	\$ 1,378,121.51
38	Repavimentación Av. Torre Universidad entre Torre Omega y Torre Izcalli, Col. Santa María Guadalupe Las Torres, Cuautitlán Izcalli	CONTRATO	Entre Torre Omega y Torre Izcalli, Col. Santa María Guadalupe Las Torres, Cuautitlán Izcalli	14,250	26 01 01	\$ 4,344,541.90	0%	\$ -	0%	\$ -	0%	\$ -	100%	\$ 4,340,686.71
39	Repavimentación Calle Río Coacacoalcos entre Calle Río Suchiate y Calle Río Lerma, Colinas del Lago, Cuautitlán Izcalli	CONTRATO	Entre Calle Río Suchiate y Calle Río Lerma, Col. Colinas del Lago, Cuautitlán Izcalli	9,325	26 01 01	\$ 3,211,952.08	0%	\$ -	0%	\$ -	0%	\$ -	100%	\$ 3,210,942.57
40	Repavimentación Torre Nevada, Entre Circuito Exterior Mexiquense y Av. de las Conchas, Santa María Guadalupe Las Torres, Cuautitlán Izcalli	CONTRATO	Entre Circuito Exterior Mexiquense y Av. de las Conchas, Col. Santa María Guadalupe Las Torres, Cuautitlán Izcalli	4,500	26 01 01	\$ 1,711,941.50	0%	\$ -	0%	\$ -	0%	\$ -	100%	\$ 1,711,199.81
41	Repavimentación Av. Centauro entre Av. Primero de Mayo y Av. De Las Musas, Colonia Esmeralda, Cuautitlán Izcalli	CONTRATO	Entre Av. Primero de Mayo y Av. De las Musas, Colonia Esmeralda, Cuautitlán Izcalli	9,194	26 01 01	\$ 3,073,267.41	0%	\$ -	0%	\$ -	0%	\$ -	100%	\$ 3,070,598.30
42	Rehabilitación de espacios al aire libre Centro Regional de Cultura de Cuautitlán Izcalli	CONTRATO	Avenida Constitución, Col. Centro Urbano, Cuautitlán Izcalli	37,517	26 01 01	\$ 548,992.15	0%	\$ -	0%	\$ -	0%	\$ -	100%	\$ 548,189.58
43	Reestructuración de muro lateral en edificio de sistema municipal DIF, Cuautitlán Izcalli	CONTRATO	Avenida Constitución, No. 1000, Colonia Cumbria, Cuautitlán Izcalli	73	11 01 01	\$ 400,000.00	0%	\$ -	10%	\$ -	35%	\$ -	100%	\$ 400,000.00
44	Repavimentación Av. de los Signos, Valle de la Hacienda	CONTRATO	Entre avenida Huehuetoca hasta límite de la avenida, colonia Valle de la Hacienda, Cuautitlán Izcalli	8,044	11 01 01	\$ 8,357,120.00	0%	\$ -	0%	\$ -	25%	\$ 3,174,373.28	100%	\$ 3,067,342.37
45	Repavimentación Calle Séptimo Sol entre Templo más Alto y Av. 1o de Mayo, Sección Parques	CONTRATO	Entre Calle Templo Más Alto y Av. Primero de Mayo, Col. Sección Parques, Cuautitlán Izcalli	4,553	11 01 01	\$ 1,918,200.00	0%	\$ -	0%	\$ -	25%	\$ 1,845,389.57	100%	\$ 68,694.21
46	Terminación de techumbre La Quebrada	CONTRATO	Av. La Quebrada entre Calle 8 y Calle 13, Colonia la Quebrada, Cuautitlán Izcalli	4,645	11 01 01	\$ 1,100,000.00	0%	\$ -	0%	\$ -	15%	\$ 788,183.63	100%	\$ -
47	Terminación de techumbre Atlanta	CONTRATO	Av. de los Mares entre Calle Selva y del Llano, Colonia Atlanta	5,228	11 01 01	\$ 727,500.00	0%	\$ -	0%	\$ -	10%	\$ 678,952.16	100%	\$ 48,702.92
48	Terminación de techumbre Lomas de Cuautitlán	CONTRATO	Circuito San Antonio Padua entre Av. San Francisco de Asís, Col. Ejido de San Francisco Tepojaco	9,321	11 01 01	\$ 825,500.00	0%	\$ -	0%	\$ -	24%	\$ 705,129.75	100%	\$ -
49	Terminación de cubierta Cofradía III	CONTRATO	Av. Camino a Tepotzotlán, Col. Cofradía San Miguel III, Cuautitlán Izcalli	2,650	11 01 01	\$ 250,000.00	0%	\$ -	0%	\$ -	10%	\$ 242,298.13	100%	\$ 6,767.94
50	Rehabilitación de instalaciones de la Central Canina	CONTRATO	Av. Transformación, Col. Parque Industrial Cuamatla, Cuautitlán Izcalli	83,274	11 01 01	\$ 1,000,000.00	0%	\$ -	0%	\$ -	0%	\$ -	100%	\$ 686,975.89
51	Cruce peatonal a nivel de calle en Estación del Tren Suburbano Lechería	CONTRATO	Av. del Parque Anáhuac, Col. la Quebrada, Cuautitlán Izcalli	16,002	11 01 01	\$ 2,000,000.00	0%	\$ -	0%	\$ -	0%	\$ -	100%	\$ -
52	Rehabilitación del Estacionamiento, Alberca Paola Espinoza	CONTRATO	Av. Rancho del Jacal S/N, Colonia la Perla, Cuautitlán Izcalli	250	11 01 01	\$ 1,000,000.00	0%	\$ -	0%	\$ -	25%	\$ 883,467.45	100%	\$ 13,461.21

SEGUIMIENTO TRIMESTRAL DEL PROGRAMA ANUAL DE OBRAS

PBRM 11

DEL 01 DE ENERO AL 31 DE DICIEMBRE DE 2022

ENTE PÚBLICO: CUAUTLILAN IZCALLI

No. 121

DATOS DE LA OBRA

AVANCE PORCENTUAL Y MONTO EJERCIDO DE LA OBRA

NO. DE CONTROL	NOMBRE DE LA OBRA	TIPO DE EJECUCIÓN	UBICACIÓN	POBLACIÓN BENEFICIARIA	PR	PRESUPUESTO ANUAL AUTORIZADO	1ER. TRIM.			2O. TRIM.			3ER TRIM.			4O. TRIM.		
							MONTO EJERCIDO	% DE AVANCE	MONTO EJERCIDO	% DE AVANCE	MONTO EJERCIDO	% DE AVANCE	MONTO EJERCIDO	% DE AVANCE	MONTO EJERCIDO	% DE AVANCE	MONTO EJERCIDO	% DE AVANCE
53	Adecuación de áreas de Esparcimiento para Trabajadores del Ayuntamiento	CONTRATO	Palacio municipal: entre Av. Constitución y Av. Primero de Mayo, Col. Centro Urbano, Obras Públicas, Av. Transformación, Col. Parque Industrial Cuernavaca, Avenida Constitución, No. 1000, Coloma Cuernavaca, Cuautlilan Izcalli	3,855	11 01 01	\$ 3,823,880.00	\$ -	0%	\$ -	0%	\$ -	0%	\$ -	0%	\$ -	0%	\$ -	0%
54	Construcción de la Ciudad de la Juventud	CONTRATO	Av. Rancho del Jacal No. 54 Col. La Perla, Cuautlilan Izcalli México	70,000	11 01 01	\$ 3,000,000.00	\$ -	0%	\$ -	0%	\$ -	0%	\$ -	0%	\$ -	0%	\$ -	0%
62	Reparaciones con concreto asfáltico, diversas vialidades del Municipio	CONTRATO	Diversas Ubicaciones	261,780	12 01 01	\$ 13,000,000.00	\$ -	0%	\$ -	0%	\$ -	0%	\$ -	0%	\$ -	0%	\$ -	0%
63	Reparaciones con concreto asfáltico, diversas vialidades del Municipio	CONTRATO	Diversas Ubicaciones	261,780	12 01 01	\$ 13,000,000.00	\$ -	0%	\$ -	0%	\$ -	0%	\$ -	0%	\$ -	0%	\$ -	0%
64	Reconstrucción con concreto asfáltico, diversas vialidades del Municipio	CONTRATO	Diversas Ubicaciones	261,780	11 01 01	\$ 7,000,000.00	\$ -	0%	\$ -	0%	\$ -	0%	\$ -	0%	\$ -	0%	\$ -	0%
65	Sustitución de Alcantarado Público en el Parque Espejo de los Lirios	CONTRATO	Av. Constitución, Coloma Cuernavaca, Municipio de Cuautlilan Izcalli, Estado de México	4,585	11 01 01	\$ 228,410.16	\$ -	0%	\$ -	0%	\$ -	0%	\$ -	0%	\$ -	0%	\$ -	0%
68	Reconstrucción con concreto hidráulico, diversas vialidades del Municipio	CONTRATO	Diversas Ubicaciones	261,780	12 01 01	\$ 7,000,000.00	\$ -	0%	\$ -	0%	\$ -	0%	\$ -	0%	\$ -	0%	\$ -	0%
95	Reparaciones con concreto asfáltico, diversas vialidades del Municipio	CONTRATO	Diversas Ubicaciones	261,780	26 01 02	\$ 43,000,000.00	\$ -	0%	\$ -	0%	\$ -	0%	\$ -	0%	\$ -	0%	\$ -	0%
96	Reparación con concreto hidráulico, diversas vialidades del Municipio	CONTRATO	Diversas Ubicaciones	261,780	26 01 02	\$ 57,000,000.00	\$ -	0%	\$ -	0%	\$ -	0%	\$ -	0%	\$ -	0%	\$ -	0%
69	Trabajos de remoción, tránsito y disposición final a tiro libre de sedimentos	CONTRATO	Lago de Guadalupe, Cuautlilan Izcalli	555,153	26 01 02	\$ 48,100,000.00	\$ -	0%	\$ -	0%	\$ -	0%	\$ -	0%	\$ -	0%	\$ -	0%
69.1	Supervisión externa de los trabajos de remoción, tránsito y disposición final a tiro libre de sedimentos, solcos de la Presa Lago de Guadalupe y Río Cuautlilan	CONTRATO	Lago de Guadalupe, Cuautlilan Izcalli	555,153	26 01 02	\$ 900,000.00	\$ -	0%	\$ -	0%	\$ -	0%	\$ -	0%	\$ -	0%	\$ -	0%
72	Trabajos de mantenimiento en diversas vialidades a través de bacheos profundo y superficial del Municipio de Cuautlilan Izcalli	CONTRATO	Diversas Ubicaciones	183,200	26 01 02	\$ 166,060,000.00	\$ -	0%	\$ -	0%	\$ -	0%	\$ -	0%	\$ -	0%	\$ -	0%
72.1	Vialidades a través de bacheos profundo y superficial del Municipio de Cuautlilan Izcalli	CONTRATO	Diversas Ubicaciones	183,200	26 01 02	\$ 1,440,000.00	\$ -	0%	\$ -	0%	\$ -	0%	\$ -	0%	\$ -	0%	\$ -	0%
58	Equipamiento de Cárcamo (primera etapa) y Construcción de drenaje sanitario	CONTRATO	Calle Narciso Méndez Esq. Calle Mariano Cuautlilan Izcalli	10,025	26 01 01	\$ 23,988,910.80	\$ -	100%	\$ -	100%	\$ -	100%	\$ -	100%	\$ -	100%	\$ -	100%
66	Rehabilitación de Centro de Salud Xhala	CONTRATO	Calle Narciso Méndez Esq. Calle Mariano Cuautlilan Izcalli	2,653	26 01 01	\$ 1,471,973.77	\$ -	0%	\$ -	0%	\$ -	0%	\$ -	0%	\$ -	0%	\$ -	0%
						\$ 521,308,151.11												

MTRA. KARLA L. FIESCO GARCÍA
PRESIDENTA MUNICIPAL

LC. ARTURO JAVIER DEL MORAL CASTRO
SINDICO MUNICIPAL

L.E. ALFREDO OROPEZA MARTINEZ
TITULAR DE LA UIRPE

C. RICARDO SANTOS ARREOLA
TESORERO MUNICIPAL

ARQ. ANA LUISA CAMBRÓN DEGOLLADO
DIRECTOR DE OBRAS





Gobierno de
Cuautitlán Izcalli
Administración 2022-2024
¡Somos futuro!

