



**SISTEMA DE COORDINACION HACENDARIA DEL ESTADO DE MEXICO CON SUS MUNICIPIOS
GUIA METODOLOGICA PARA EL SEGUIMIENTO Y EVALUACION DEL PLAN DE DESARROLLO MUNICIPAL VIGENTE
SEGUIMIENTO Y EVALUACION DEL PRESUPUESTO BASADO EN RESULTADOS MUNICIPAL**



DEL 1 DE ENERO AL 30 DE SEPTIEMBRE DE 2022

ESTADO COMPARATIVO PRESUPUESTAL DE EGRESOS

PBRM-10C

CUAUTTLAN IZCALLI

4121

ENTE PUBLICO	CONCEPTO	PRESUPUESTO AUTORIZADO	PRESUPUESTO DEL MES		PRESUPUESTO ACUM. AL MES		VARIACION	
			MODIFICADO	EJERCIDO	MODIFICADO	EJERCIDO	ABSOLUTA	%
1000	SERVICIOS PERSONALES	10,145,582.05	767,389.57	834,136.48	6,803,604.63	7,114,377.25	-370,772.62	-5.45
1100	REMUNERACIONES AL PERSONAL DE CARACTER PERMANENTE	7,514,105.81	638,719.52	677,302.24	5,597,947.25	5,804,630.82	-206,683.57	-3.69
1130	Sueldos base al personal permanente	7,514,105.81	638,719.52	677,302.24	5,597,947.25	5,804,630.82	-206,683.57	-3.69
1131	Sueldos base	1,117,759.86	0.00	10,847.36	77,951.15	135,115.99	-57,164.84	-73.33
1131	REMUNERACIONES ADICIONALES Y ESPECIALES	1,117,759.86	0.00	10,847.36	77,951.15	135,115.99	-57,164.84	-73.33
1300	Primas de vacaciones, dominical y gratificación de fin de año	159,680.32	0.00	762.88	0.00	48,860.23	29,090.92	-67,663.14
1320	Prima vacacional	958,079.54	0.00	7,032.98	0.00	18,592.82	18,592.82	-18,592.82
1321	Prima vacacional	958,079.54	0.00	7,032.98	0.00	18,592.82	18,592.82	-18,592.82
1322	Aguinaldo	0.00	0.00	9,661.79	0.00	29,417.70	29,417.70	-29,417.70
1324	Vacaciones no disfrutadas por finiquito	0.00	0.00	9,661.79	0.00	29,417.70	29,417.70	-29,417.70
1340	Compensaciones	0.00	128,670.05	136,325.09	1,127,706.23	1,158,389.33	-30,683.10	-2.72
1345	Gratificación	1,513,716.38	128,670.05	136,325.09	1,127,706.23	1,158,389.33	-30,683.10	-2.72
1400	SEGURIDAD SOCIAL	1,513,716.38	128,670.05	136,325.09	1,127,706.23	1,158,389.33	-30,683.10	-2.72
1410	Aportaciones de seguridad social	751,410.18	63,871.94	67,671.95	559,794.36	575,190.15	-15,395.79	-2.75
1410	Aportaciones de servicio de salud	567,546.91	47,393.01	50,212.52	415,367.88	426,459.98	-11,092.10	-2.67
1412	Aportaciones al fondo del sistema solidario de reparto	139,011.05	11,816.32	12,519.31	103,562.09	106,409.96	-2,847.87	-2.75
1413	Aportaciones del Sistema de Capitalización Individual	65,748.24	5,588.76	5,921.31	48,981.90	50,329.24	-1,347.34	-2.75
1414	Aportaciones para financiar los gastos generales de administración	0.00	0.00	0.00	0.00	46,823.41	46,823.41	-46,823.41
1415	Aportaciones para financiar los gastos generales de administración del ISSEMYM	0.00	0.00	0.00	0.00	46,823.41	46,823.41	-46,823.41
1500	OTRAS PRESTACIONES SOCIALES Y ECONOMICAS	0.00	0.00	0.00	0.00	46,823.41	46,823.41	-46,823.41
1520	Indemnizaciones	0.00	0.00	0.00	0.00	46,823.41	46,823.41	-46,823.41
1520	Liquidaciones por indemnizaciones, por sueldos y salarios caídos	1,334,110.00	93,989.00	79,680.23	1,046,543.00	804,075.60	242,467.40	23.17
1522	MATERIALES Y SUMINISTROS	238,296.00	19,658.00	4,973.63	176,722.00	127,653.55	51,068.45	28.57
2000	MATERIALES DE ADMINISTRACION, EMISION DE DOCUMENTOS Y ARTICULOS OFICIALES	140,004.00	11,667.00	0.00	105,003.00	55,005.16	49,997.84	47.62
2100	Materiales, útiles y equipos menores de oficina	140,004.00	11,667.00	0.00	105,003.00	55,005.16	49,997.84	47.62
2110	Materiales, útiles y equipos menores de oficina	36,000.00	3,000.00	1,647.94	27,000.00	43,736.02	-16,736.02	-61.99
2111	Materiales, útiles y equipos menores de tecnologías de la información y comunicaciones	36,000.00	3,000.00	1,647.94	27,000.00	43,736.02	-16,736.02	-61.99
2140	Materiales y útiles para el procesamiento en equipos y bienes informáticos	62,292.00	5,191.00	3,325.69	46,719.00	27,077.97	19,641.03	42.04
2141	Materiales y útiles para el procesamiento en equipos y bienes informáticos	62,292.00	5,191.00	3,325.69	46,719.00	27,077.97	19,641.03	42.04
2160	Material de limpieza	0.00	0.00	0.00	0.00	1,844.40	-1,844.40	-100.00
2161	Material y enseres de limpieza	0.00	0.00	0.00	0.00	1,844.40	-1,844.40	-100.00
2180	Materiales para el registro e identificación de bienes y personas	0.00	0.00	0.00	0.00	36,000.00	36,000.00	100.00
2181	Material para identificación y registro	48,000.00	4,000.00	0.00	36,000.00	0.00	36,000.00	100.00
2200	ALIMENTOS Y UTENSILIOS	48,000.00	4,000.00	0.00	36,000.00	0.00	36,000.00	100.00

FECHA DE ELABORACION: 08/10/2022

Hoja: 1 de 6



**SISTEMA DE COORDINACION HACENDARIA DEL ESTADO DE MEXICO CON SUS MUNICIPIOS
 GUIA METODOLOGICA PARA EL SEGUIMIENTO Y EVALUACION DEL PLAN DE DESARROLLO MUNICIPAL VIGENTE
 SEGUIMIENTO Y EVALUACION DEL PRESUPUESTO BASADO EN RESULTADOS MUNICIPAL**



DEL 1 DE ENERO AL 30 DE SEPTIEMBRE DE 2022

PBRM-10c

ESTADO COMPARATIVO PRESUPUESTAL DE EGRESOS

4121

ENTE PUBLICO	CUAUTITLAN IZCALLI	CUESTA	CONCEPTO	PRESUPUESTO AUTORIZADO	PRESUPUESTO DEL MES			PRESUPUESTO ACUM. AL MES		VARIACION	
					MODIFICADO	EJERCIDO	MODIFICADO	EJERCIDO	ABSOLUTA	%	
		2210	Productos alimenticios para personas	48,000.00	4,000.00	0.00	36,000.00	0.00	36,000.00	100.00	
		2211	Productos alimenticios para personas	48,000.00	4,000.00	0.00	36,000.00	0.00	36,000.00	100.00	
		2300	MATERIAS PRIMAS Y MATERIALES DE PRODUCCION Y COMERCIALIZACION	10,000.00	833.00	0.00	7,501.00	0.00	7,501.00	100.00	
		2350	Productos químicos, farmacéuticos y de laboratorio adquiridos como materia prima	10,000.00	833.00	0.00	7,501.00	0.00	7,501.00	100.00	
		2351	Productos químicos, farmacéuticos y de laboratorio adquiridos como materia prima	10,000.00	833.00	0.00	7,501.00	0.00	7,501.00	100.00	
		2400	MATERIALES Y ARTICULOS DE CONSTRUCCION Y DE REPARACION	137,262.00	3,842.00	10,338.40	123,736.00	251,514.57	-125,778.57	-100.03	
		2420	Cemento y productos de concreto	0.00	0.00	0.00	0.00	28,700.00	-28,700.00	?	
		2421	Cemento y productos de concreto	0.00	0.00	0.00	0.00	28,700.00	-28,700.00	?	
		2460	Material eléctrico y electrónico	0.00	0.00	0.00	0.00	120,951.48	-120,951.48	?	
		2461	Material eléctrico y electrónico	0.00	0.00	0.00	0.00	120,951.48	-120,951.48	?	
		2480	Materiales complementarios	0.00	0.00	0.00	0.00	20,290.60	-20,290.60	?	
		2482	Material de señalización	0.00	0.00	0.00	0.00	20,290.60	-20,290.60	?	
		2490	Otros materiales y artículos de construcción y reparación	137,262.00	3,842.00	10,338.40	123,736.00	81,572.49	44,163.51	35.12	
		2491	Materiales de construcción	137,262.00	3,842.00	8,996.50	125,736.00	80,230.59	45,505.41	36.19	
		2492	Estructuras y manufacturas para todo tipo de construcción	0.00	0.00	1,341.90	0.00	1,341.90	-1,341.90	?	
		2500	PRODUCTOS QUIMICOS, FARMACÉUTICOS Y DE LABORATORIO	648,320.00	52,610.00	64,139.20	490,490.00	370,318.16	120,171.84	24.50	
		2510	Productos químicos básicos	630,120.00	52,510.00	55,587.20	472,590.00	353,214.16	119,375.84	25.26	
		2511	Sustancias químicas	630,120.00	52,510.00	55,587.20	472,590.00	353,214.16	119,375.84	25.26	
		2520	Fertilizantes, pesticidas y otros agroquímicos	0.00	0.00	8,552.00	0.00	17,104.00	-17,104.00	?	
		2521	Plaguicidas, abonos y fertilizantes	0.00	0.00	8,552.00	0.00	17,104.00	-17,104.00	?	
		2560	Fibras sintéticas, hules, plásticos y derivados	18,200.00	100.00	0.00	17,900.00	0.00	17,900.00	100.00	
		2561	Fibras sintéticas, hules, plásticos y derivados	18,200.00	100.00	0.00	17,900.00	0.00	17,900.00	100.00	
		2600	COMBUSTIBLES, LUBRICANTES Y ADITIVOS	65,440.00	6,180.00	0.00	46,900.00	2,098.82	44,899.18	95.71	
		2610	Combustibles, lubricantes y aditivos	65,440.00	6,180.00	0.00	46,900.00	2,098.82	44,899.18	95.71	
		2611	Combustibles, lubricantes y aditivos	65,440.00	6,180.00	0.00	46,900.00	2,098.82	44,899.18	95.71	
		2700	VESTUARIO, BLANCOS, PRENDAS DE PROTECCIÓN Y ARTICULOS DEPORTIVOS	81,480.00	0.00	0.00	75,880.00	7,860.16	68,019.84	89.64	
		2710	Vestuario y uniformes	30,000.00	0.00	0.00	30,000.00	0.00	30,000.00	100.00	
		2711	Vestuario y uniformes	30,000.00	0.00	0.00	30,000.00	0.00	30,000.00	100.00	
		2720	Prendas de seguridad y protección personal	26,800.00	0.00	0.00	21,200.00	0.00	21,200.00	100.00	
		2721	Prendas de seguridad y protección personal	26,800.00	0.00	0.00	21,200.00	0.00	21,200.00	100.00	



SISTEMA DE COORDINACION HACENDARIA DEL ESTADO DE MEXICO CON SUS MUNICIPIOS
GUIA METODOLOGICA PARA EL SEGUIMIENTO Y EVALUACION DEL PLAN DE DESARROLLO MUNICIPAL VIGENTE
SEGUIMIENTO Y EVALUACION DEL PRESUPUESTO BASADO EN RESULTADOS MUNICIPAL



PRRM-10c ESTADO COMPARATIVO PRESUPUESTAL DE EGRESOS DEL 1 DE ENERO AL 30 DE SEPTIEMBRE DE 2022

CUENTA	CONCEPTO	PRESUPUESTO AUTORIZADO	PRESUPUESTO DEL MES			PRESUPUESTO ACUM. AL MES			VARIACION	
			MODIFICADO	EJERCIDO	MODIFICADO	EJERCIDO	ABSOLUTA	%		
2730	Artículos deportivos	24 680.00	0.00	0.00	24 680.00	7 860.16	16 819.84	68.15		
2731	Artículos deportivos	24 680.00	0.00	0.00	24 680.00	7 860.16	16 819.84	68.15		
2900	HERRAMIENTAS, REFACCIONES Y ACCESORIOS MENORES	105 312.00	6 666.00	229.00	86 314.00	44 709.34	40 604.66	47.59		
2910	Herramientas menores	80 002.00	6 666.00	0.00	60 004.00	43 131.04	16 872.96	28.12		
2911	Refacciones, accesorios y herramientas	80 002.00	6 666.00	0.00	60 004.00	43 131.04	16 872.96	28.12		
2920	Refacciones y accesorios menores de edificios	18 810.00	0.00	229.00	18 810.00	1 578.30	17 231.70	91.61		
2921	Refacciones y accesorios menores de edificios	18 810.00	0.00	229.00	18 810.00	1 578.30	17 231.70	91.61		
2940	Refacciones y accesorios menores de equipo de cómputo y tecnologías de la información	6 500.00	0.00	0.00	6 500.00	0.00	6 500.00	100.00		
2941	Refacciones y accesorios para equipo de cómputo	6 500.00	0.00	0.00	6 500.00	0.00	6 500.00	100.00		
3000	SERVICIOS GENERALES	6 456 721.95	305 664.07	572 237.09	5 449 456.38	4 337 529.61	1 111 926.77	20.40		
3100	SERVICIOS BÁSICOS	2 835 100.00	240 108.00	349 778.82	2 106 829.00	2 609 309.81	-503 480.81	-23.91		
3110	Energía eléctrica	545 100.00	45 425.00	134 807.82	408 825.00	402 244.82	6 580.18	1.61		
3111	Servicio de energía eléctrica	545 100.00	45 425.00	134 807.82	408 825.00	402 244.82	6 580.18	1.61		
3120	Gas	2 290 000.00	194 683.00	214 971.00	1 697 004.00	2 207 064.99	-510 060.99	-30.06		
3121	Gas	2 290 000.00	194 683.00	214 971.00	1 697 004.00	2 207 064.99	-510 060.99	-30.06		
3200	SERVICIOS DE ARRENDAMIENTO	360 000.00	0.00	0.00	360 000.00	0.00	360 000.00	100.00		
3250	Arrendamiento de equipo de transporte	360 000.00	0.00	0.00	360 000.00	0.00	360 000.00	100.00		
3251	Arrendamiento de vehículos	360 000.00	0.00	0.00	360 000.00	0.00	360 000.00	100.00		
3300	SERVICIOS PROFESIONALES, CIENTÍFICOS, TÉCNICOS Y OTROS SERVICIOS	125 416.00	2 118.00	5 800.00	119 062.00	199 071.97	-80 009.97	-67.20		
3310	Servicios legales, de contabilidad, auditoría y relacionados	100 000.00	0.00	5 800.00	100 000.00	106 399.92	-6 399.92	-6.40		
3311	Asesorías asociadas a convenios o acuerdos	100 000.00	0.00	5 800.00	100 000.00	106 399.92	-6 399.92	-6.40		
3330	Servicios de consultoría administrativa, procesos, técnica y en tecnologías de la información	0.00	0.00	0.00	0.00	92 672.05	-92 672.05	?		
3331	Servicios Informáticos	0.00	0.00	0.00	0.00	92 672.05	-92 672.05	?		
3360	Servicios de apoyo administrativo, traducción, fotocopiado e impresión	25 416.00	2 118.00	0.00	19 062.00	0.00	19 062.00	100.00		
3362	Impresiones de documentos oficiales para la prestación de servicios públicos, identificación, formatos administrativos y fiscales, formas valoradas, c	25 416.00	2 118.00	0.00	19 062.00	0.00	19 062.00	100.00		
3400	SERVICIOS FINANCIEROS, BANCARIOS Y COMERCIALES	22 138.00	700.00	714.56	20 038.00	19 369.77	674.23	3.36		
3410	Servicios financieros y bancarios	8 400.00	700.00	714.56	6 300.00	5 626.76	673.24	10.69		
3411	Servicios bancarios y financieros	8 400.00	700.00	714.56	6 300.00	5 626.76	673.24	10.69		
3440	Seguros de responsabilidad patrimonial y fianzas	13 738.00	0.00	0.00	13 738.00	13 737.01	0.99	0.01		
3441	Seguros de responsabilidad patrimonial y fianzas	13 738.00	0.00	0.00	13 738.00	13 737.01	0.99	0.01		



**SISTEMA DE COORDINACION HACENDARIA DEL ESTADO DE MEXICO CON SUS MUNICIPIOS
 GUIA METODOLOGICA PARA EL SEGUIMIENTO Y EVALUACION DEL PLAN DE DESARROLLO MUNICIPAL VIGENTE
 SEGUIMIENTO Y EVALUACION DEL PRESUPUESTO BASADO EN RESULTADOS MUNICIPAL**



PbrM-10c ESTADO COMPARATIVO PRESUPUESTAL DE EGRESOS DEL 1 DE ENERO AL 30 DE SEPTIEMBRE DE 2022

ENTE PUBLICO	CUAUTITLAN IZCALLI	Cuenta	Concepto	Presupuesto Autorizado	Presupuesto del Mes			Presupuesto Acum. al Mes			Variación	
					Modificado	Ejercido	%	Modificado	Ejercido	%	Absoluta	%
3500	SERVICIOS DE INSTALACION, REPARACION, MANTENIMIENTO Y CONSERVACION	2,133,062.00	0.00	13,688.00	2,133,062.00	227,357.83	1,905,704.17	89.34				
3510	Conservación y mantenimiento menor de inmuebles	2,133,062.00	0.00	0.00	2,133,062.00	16,013.83	2,017,048.17	94.56				
3511	Reparación y mantenimiento de inmuebles	2,133,062.00	0.00	0.00	2,133,062.00	16,013.83	2,017,048.17	94.56				
3520	Instalación, reparación y mantenimiento de mobiliario y equipo de administración, educacional y recreativo	0.00	0.00	0.00	0.00	9,800.00	-9,800.00	?				
3521	Reparación, mantenimiento e instalación de mobiliario y equipo de oficina	0.00	0.00	0.00	0.00	9,800.00	-9,800.00	?				
3530	Instalación, reparación y mantenimiento de equipo de cómputo y tecnologías de la información	0.00	0.00	13,688.00	0.00	13,688.00	-13,688.00	?				
3531	Reparación, instalación y mantenimiento de bienes informáticos, microinformación y tecnologías de la información	0.00	0.00	13,688.00	0.00	13,688.00	-13,688.00	?				
3570	Instalación, reparación y mantenimiento de maquinaria, otros equipos y herramienta	0.00	0.00	0.00	0.00	87,856.00	-87,856.00	?				
3571	Reparación, instalación y mantenimiento de maquinaria, equipo industrial y diverso	0.00	0.00	0.00	0.00	87,856.00	-87,856.00	?				
3600	SERVICIOS DE COMUNICACION SOCIAL Y PUBLICIDAD	65,000.00	6,500.00	0.00	45,500.00	0.00	45,500.00	100.00				
3610	Difusión por radio, televisión y otros medios de mensajes sobre programas y actividades gubernamentales	65,000.00	6,500.00	0.00	45,500.00	0.00	45,500.00	100.00				
3611	Gastos de publicidad y propaganda	65,000.00	6,500.00	0.00	45,500.00	0.00	45,500.00	100.00				
3700	SERVICIOS DE TRASLADO Y VIÁTICOS	24,000.00	2,000.00	0.00	18,000.00	597.00	17,403.00	96.68				
3720	Pasajes terrestres	24,000.00	2,000.00	0.00	18,000.00	597.00	17,403.00	96.68				
3721	Gastos de traslado por vía terrestre	24,000.00	2,000.00	0.00	18,000.00	767.00	17,233.00	96.74				
3751	Viáticos en el país	24,000.00	2,000.00	0.00	18,000.00	767.00	17,233.00	96.74				
3780	Servicios integrales de traslado y viáticos	18,000.00	1,500.00	0.00	13,500.00	0.00	13,500.00	100.00				
3781	Servicios integrales de traslado y viáticos	18,000.00	1,500.00	0.00	13,500.00	0.00	13,500.00	100.00				
3800	SERVICIOS OFICIALES	199,340.00	0.00	125,468.64	150,000.00	645,751.37	-495,751.37	-330.50				
3820	Gastos de orden social y cultural	199,340.00	0.00	125,468.64	150,000.00	645,751.37	-495,751.37	-330.50				
3822	Espécificos cívicos y culturales	199,340.00	0.00	125,468.64	150,000.00	645,751.37	-495,751.37	-330.50				
3900	OTROS SERVICIOS GENERALES	652,665.95	50,738.07	76,787.07	466,465.38	635,310.86	-168,845.48	-36.20				
3910	Servicios funerarios y de cementerios	0.00	0.00	0.00	0.00	22,720.00	-22,720.00	?				
3911	Servicios funerarios y de cementerios	0.00	0.00	0.00	0.00	22,720.00	-22,720.00	?				
3920	Impuestos y derechos	19,800.00	0.00	0.00	16,300.00	56,734.01	-40,434.01	-248.06				
3922	Otros impuestos y derechos	19,800.00	0.00	0.00	16,300.00	56,734.01	-40,434.01	-248.06				
3950	Penas, multas, accesorios y actualizaciones	0.00	0.00	40,368.00	0.00	152,589.97	-152,589.97	?				
3951	Penas, multas, accesorios y actualizaciones	0.00	0.00	40,368.00	0.00	152,589.97	-152,589.97	?				



**SISTEMA DE COORDINACION HACENDARIA DEL ESTADO DE MEXICO CON SUS MUNICIPIOS
 GUIA METODOLOGICA PARA EL SEGUIMIENTO Y EVALUACION DEL PLAN DE DESARROLLO MUNICIPAL VIGENTE
 SEGUIMIENTO Y EVALUACION DEL PRESUPUESTO BASADO EN RESULTADOS MUNICIPAL**



PBRM-10c ESTADO COMPARATIVO PRESUPUESTAL DE EGRESOS DEL 1 DE ENERO AL 30 DE SEPTIEMBRE DE 2022

Cuenta	Concepto	Presupuesto Autorizado	Presupuesto del Mes			Presupuesto Acum. al Mes			Variación	
			Modificado	Ejercido	Modificado	Ejercido	Modificado	Ejercido	Absoluta	%
3980	Impuesto sobre nómina y otros que se derivan de una relación laboral	297,777.95	22,814.07	19,718.59	198,849.38	172,388.56	26,460.82	13.31		
3982	Impuesto sobre erogaciones por remuneraciones al trabajo personal	297,777.95	22,814.07	19,718.59	198,849.38	172,388.56	26,460.82	13.31		
3990	Otros servicios generales	335,088.00	27,924.00	16,700.48	251,316.00	230,878.32	20,437.68	8.13		
3992	Gastos de servicios menores	57,600.00	4,800.00	2,563.00	43,200.00	23,706.32	19,493.68	45.12		
3996	Subcontratación de servicios con terceros	277,488.00	23,124.00	14,137.48	208,116.00	207,172.00	944.00	0.45		
4000	TRANSFERENCIAS, ASIGNACIONES, SUBSIDIOS Y OTRAS AYUDAS	430,942.00	33,208.00	6,000.00	366,735.00	66,152.00	300,583.00	81.96		
4400	AYUDAS SOCIALES	430,942.00	33,208.00	6,000.00	366,735.00	66,152.00	300,583.00	81.96		
4410	Ayudas sociales a personas	126,192.00	11,472.00	6,000.00	91,776.00	66,152.00	25,624.00	27.92		
4413	Gastos relacionados con actividades culturales, deportivas y de ayuda extraordinaria	126,192.00	11,472.00	6,000.00	91,776.00	66,152.00	25,624.00	27.92		
4420	Becas y otras ayudas para programas de capacitación	304,750.00	21,736.00	0.00	274,959.00	0.00	274,959.00	100.00		
4421	Becas	304,750.00	21,736.00	0.00	274,959.00	0.00	274,959.00	100.00		
5000	BIENES MUEBLES, INMUEBLES E INTANGIBLES	120,000.00	3,000.00	38,594.01	111,000.00	533,329.08	-422,329.08	-380.48		
5100	MOBILIARIO Y EQUIPO DE ADMINISTRACIÓN	54,000.00	0.00	0.00	54,000.00	168,963.80	-114,963.80	-212.90		
5110	Muebles de oficina y estantería	0.00	0.00	0.00	0.00	6,264.00	-6,264.00	?		
5111	Muebles y enseres	0.00	0.00	0.00	0.00	9,999.00	-9,999.00	?		
5130	Bienes artísticos, culturales y científicos	0.00	0.00	0.00	0.00	9,999.00	-9,999.00	?		
5131	Instrumental de música	54,000.00	0.00	0.00	54,000.00	152,700.80	-98,700.80	-182.78		
5150	Equipo de cómputo y de tecnología de la información	54,000.00	0.00	0.00	54,000.00	152,700.80	-98,700.80	-182.78		
5151	Bienes informáticos	30,000.00	0.00	38,594.01	30,000.00	267,183.20	-237,183.20	-750.61		
5500	MAQUINARIA, OTROS EQUIPOS Y HERRAMIENTAS	30,000.00	0.00	0.00	30,000.00	67,280.00	-37,280.00	-124.27		
5520	Maquinaria y equipo industrial	30,000.00	0.00	0.00	30,000.00	67,280.00	-37,280.00	-124.27		
5521	Maquinaria y equipo industrial	0.00	0.00	0.00	0.00	5,220.00	-5,220.00	?		
5570	Herramientas y máquinas-herramienta	0.00	0.00	0.00	0.00	5,220.00	-5,220.00	?		
5571	Herramientas, máquina herramienta y equipo	0.00	0.00	38,594.01	0.00	194,683.20	-194,683.20	?		
5690	Otros equipos	0.00	0.00	38,594.01	0.00	194,683.20	-194,683.20	?		
5692	Maquinaria y equipo diverso	36,000.00	3,000.00	0.00	27,000.00	97,182.08	-70,182.08	-259.93		
5900	ACTIVOS INTANGIBLES	36,000.00	3,000.00	0.00	27,000.00	97,182.08	-70,182.08	-259.93		
5990	Otros activos intangibles	36,000.00	3,000.00	0.00	27,000.00	97,182.08	-70,182.08	-259.93		
5991	Otros activos intangibles	6,559,013.00	0.00	0.00	6,559,013.00	7,821.74	6,551,391.26	99.88		
9000	DEUDA PÚBLICA	6,559,013.00	0.00	0.00	6,559,013.00	7,821.74	6,551,391.26	99.88		
9900	ADEUDOS DE EJERCICIOS FISCALES ANTERIORES (ADEFAS)	6,559,013.00	0.00	0.00	6,559,013.00	7,821.74	6,551,391.26	99.88		
9910	ADEFAS	6,559,013.00	0.00	0.00	6,559,013.00	7,821.74	6,551,391.26	99.88		



SISTEMA DE COORDINACION HACENDARIA DEL ESTADO DE MEXICO CON SUS MUNICIPIOS
GUIA METODOLOGICA PARA EL SEGUIMIENTO Y EVALUACION DEL PLAN DE DESARROLLO MUNICIPAL VIGENTE
SEGUIMIENTO Y EVALUACION DEL PRESUPUESTO BASADO EN RESULTADOS MUNICIPAL

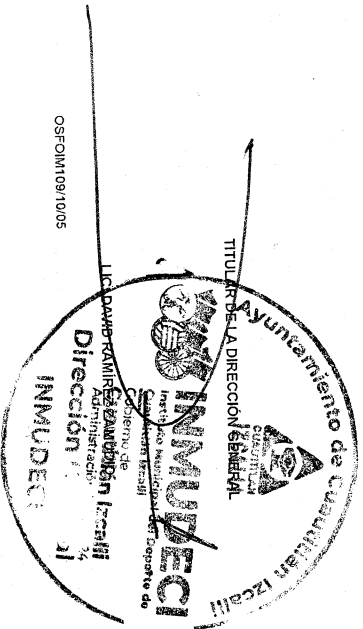


PBRM-10C ESTADO COMPARATIVO PRESUPUESTAL DE EGRESOS


DEL 1 DE ENERO AL 30 DE SEPTIEMBRE DE 2022

ENTE PUBLICO	CUAUTITLÁN IZCALLI	PRESUPUESTO AUTORIZADO	PRESUPUESTO DEL MES			PRESUPUESTO ACUM. AL MES		VARIACION	
			MODIFICADO	EJERCIDO	MODIFICADO	EJERCIDO	ABSOLUTA	%	
9912	Por ejercicios anteriores	6,569,013.00	0.00	0.00	6,569,013.00	7,621.74	6,551,391.26	99.88	
TOTALES		25,048,389.00	1,203,250.64	1,530,647.81	20,336,352.01	12,923,085.28	7,413,266.73	36.45	


4121



OSFOIM109/10/05



L.C. JUAN ENRIQUE ESPINOSA



FECHA DE ELABORACION: 05/10/2022

Hoja: 6 de 6